

**SKLADI**  
**V UPRAVLJANJU SAVA INFOND**  
**MESEČNA POROČILA**

**Infond 2040**

**Infond Balkan**

**Infond Bond - Euro**

**Infond Consumer**

**Infond Dividend**

**Infond Dynamic**

**Infond Europe**

**Infond Frontier**

**Infond Life**

**Infond ShortTerm Bond - Euro**

**Infond Technology**

**Infond Alfa**

**Infond Beta**

**Infond BRIC**

**Infond Defensive**

**Infond Družbeno odgovorni**

**Infond Energy**

**Infond Financials**

**Infond Global Flex**

**Infond Select**

**Infond Smart Quality**

**Infond USA**

1-LETNA DONOSNOST

**+14,84%**

Krovni sklad Infond

**Infond 2040**, podsklad ciljnega datuma**Naložbena politika**

Infond 2040, podsklad ciljnega datuma, investira sredstva v delnice, ciljne sklade, obveznice in druge oblike lastninjenega dolga brez panožne omejitve iz vsega sveta, instrumente denarnega trga, denarne depozite, denar in denarne ustreznike.

**Komu je namenjen**

Vlagateljem, katerih časovni naložbeni cilj je okoli leta 2040. Posebej primeren je za postopno varčevanje z mesečnimi vplačili z namenom začetka črpanja sredstev okoli leta 2040. V skladu z naložbeno politiko se bo sklad postopno spreminjal iz pretežno delniškega v pretežno obvezniškega do leta 2040, s čemer bodo zavarovani dotlej doseženi donosi.

**10 največjih naložb na dan 29.11.2019**

		Delež v %
ISHARES MSCI JAPAN	US46434G8226	2,69
APPLE	US0378331005	2,42
ALPHABET	US02079K3059	2,36
ALIBABA	US01609W1027	1,99
AMAZON	US0231351067	1,96
MICROSOFT	US5949181045	1,92
JPMORGAN CHASE	US46625H1005	1,91
MASTERCARD	US57636Q1040	1,85
SALESFORCE.COM	US79466L3024	1,84
SAMSUNG	US7960508882	1,74

ISIN

SI0021401672

Vrednost enote premoženja

€11,51

Čista vrednost sredstev (ČVS)

1.005.736 €

Vstopni stroški

0%

Izstopni stroški

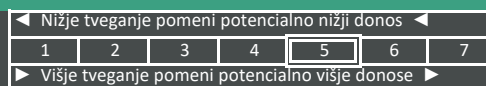
do 3%

Upravljalvska provizija

padajoča - več na www.infond.si

Začetek trženja in upr. sklada

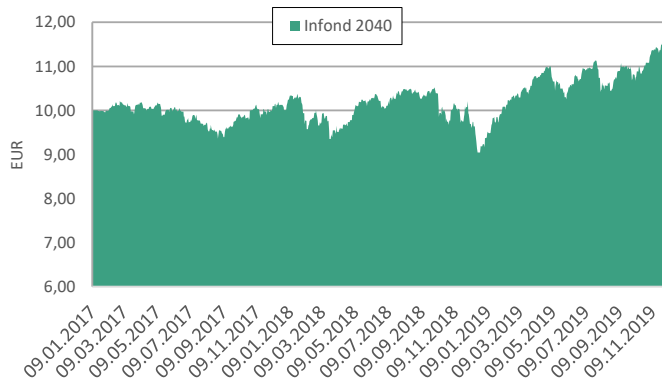
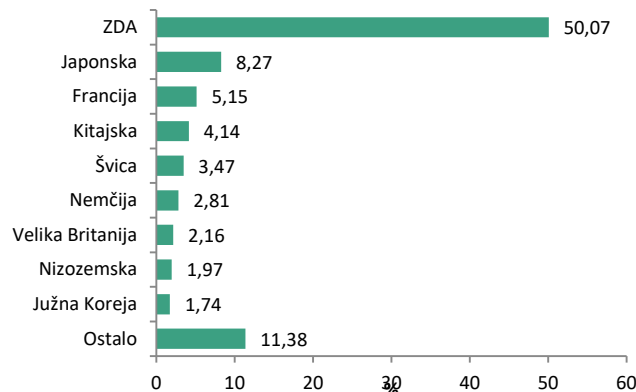
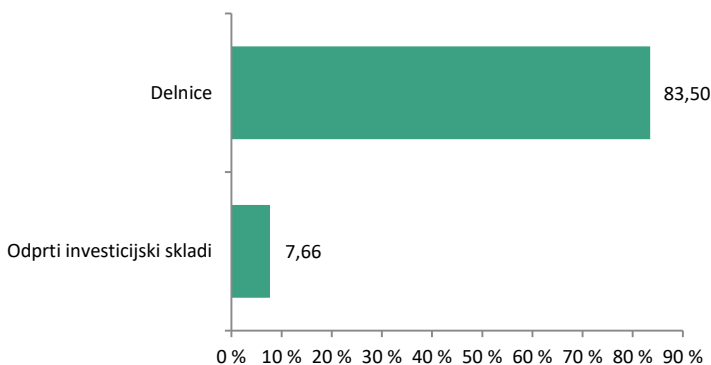
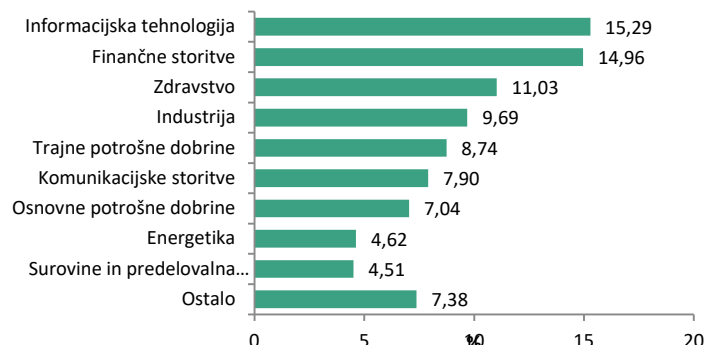
09.01.2017

**Stanje na dan 29.11.2019****Sintetični kazalnik tveganja in donosa**

Sklad je uvrščen v kategorijo 5 ocene tveganja in potencialnega donosa. Ocena tveganja in potencialne donosnosti sklada, prikazana v zgornjem kazalniku, se izračuna na podlagi preteklih podatkov poslovanja sklada ali gibanja primerjalnega indeksa.

Pretekli podatki, ki se uporabljajo za izračun ocene tveganja in potencialnega donosa, niso nujno zanesljiv pokazatelj ocene tveganja v prihodnje. V skladu z dejanskim poslovanjem sklada v prihodnosti se ocena tveganja in potencialne donosnosti lahko spremeni. Najnižja kategorija ne pomeni naložbe brez tveganja.

Mešana sestava portfelja omogoča večjo izpostavljenost do dolžniških naložb, kar povečuje kreditno tveganje. V primeru, da izdajatelj postane plačilno nesposoben oz. se znajde v ekonomskih težavah, se lahko zgodi, da dolžnik svojih obveznosti do sklada ne poravnava v celoti ali pravočasno.

**Gibanje VEP od ustanovitve****Geografska sestava naložb****Sestava naložb po vrstah fin. instr.****Panožna sestava naložb**

1-LETNA DONOSNOST

**+10,59%**

3-LETNA DONOSNOST

**+18,62%**

5-LETNA DONOSNOST

**+33,12%**

Krovni sklad Infond

# Infond Alfa, mešani podsklad

## Naložbena politika

Infond Alfa je opredeljen kot mešani uravnoteženi globalni podsklad, ki nalaga sredstva globalno, brez osredotočanja na posamezno državo, podregijo ali regijo oz. valuto.

## Komu je namenjen

Vlagateljem, ki zasledujejo naložbeni cilj delniškega ali uravnoteženega portfelja. Primeren je za vlagatelje, ki so pripravljeni sprejeti srednje naložbeno tveganje, zanje je primeren kot osnovni sklad, h kateremu dodajajo še podsklade ožjih ali bolj tveganih naložbenih politik. Namenjen je dolgoročnemu varčevanju 5 let in več.

## 10 največjih naložb na dan 29.11.2019

	ISIN	Delež v %
NEXT FUNDS JPX NIKKEI 400	JP3047670009	2,85
APPLE	US0378331005	1,67
DEUTSCHLAND - DBR 0.5	DE0001102440	1,64
AMAZON	US0231351067	1,64
REPUBLIC OF AUSTRIA - RAGB 0.5	AT0000A269M8	1,61
FRANCE - FRTR 0.5	FR0013407236	1,60
EIB - EIB 3.5	XS0755873253	1,60
REPUBLIC OF FINLAND - RFGB 2.75	FI4000037635	1,59
ROMANIA - ROMANI 2.75	XS1312891549	1,58
SLOVAKIA - SLOVGB 1	SK4120014150	1,56

## Stanje na dan 29.11.2019

ISIN	SI0021400161
Vrednost enote premoženja	€75,33
Čista vrednost sredstev (ČVS)	34.978.142 €
Vstopni stroški	do 3%
Izstopni stroški	0%
Upravljavska provizija	2,00%
Začetek trženja in upr. sklada	01.03.1994

## Sintetični kazalnik tveganja in donosa

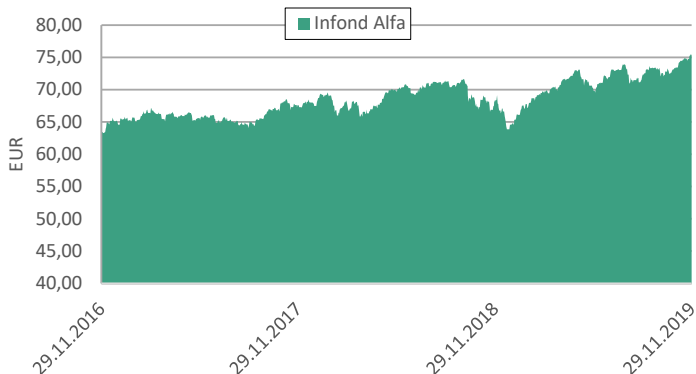
◀ Nižje tveganje pomeni potencialno nižji donos						
1	2	3	4	5	6	7
▶ Višje tveganje pomeni potencialno višje donose						

Sklad je uvrščen v kategorijo 4 ocene tveganja in potencialnega donosa. Ocena tveganja in potencialne donosnosti sklada, prikazana v zgornjem kazalniku, se izračuna na podlagi preteklih podatkov poslovanja sklada ali gibanja primerjalnega indeksa.

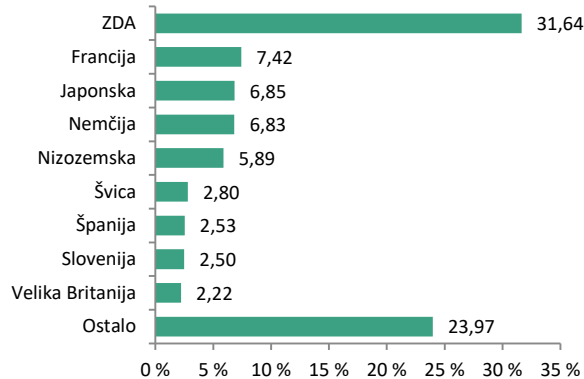
Pretekli podatki, ki se uporabljajo za izračun ocene tveganja in potencialnega donosa, niso nujno zanesljiv pokazatelj ocene tveganja v prihodnje. V skladu z dejanskim poslovanjem sklada v prihodnosti se ocena tveganja in potencialne donosnosti lahko spremenijo. Najnižja kategorija ne pomeni naložbe brez tveganja.

Mešana sestava portfelja omogoča večjo izpostavljenost do dolžniških naložb, kar povečuje kreditno tveganje. V primeru, da izdajatelj postane plačilno nesposoben oz. se znajde v ekonomskih težavah, se lahko zgodi, da dolжник svojih obveznosti do sklada ne poravnava v celoti ali pravočasno.

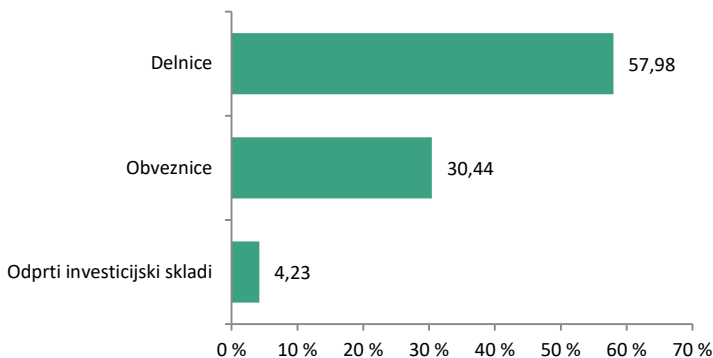
## Gibanje VEP



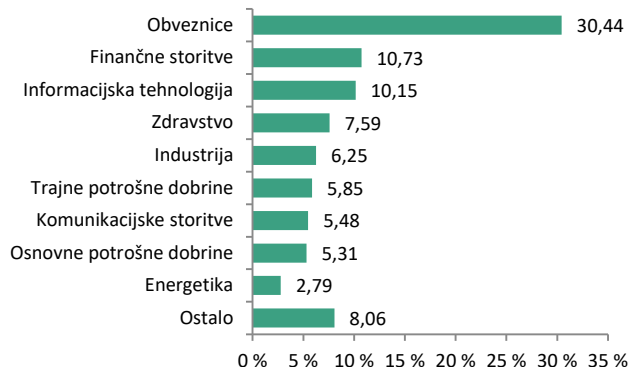
## Geografska sestava naložb



## Sestava naložb po vrstah fin. instr.



## Panožna sestava naložb



SAVA INFOND, DRUŽBA ZA UPRAVLJANJE, D.O.O.

Ulica Vita Kraigherja 5, 2000 Maribor

Tel: 02 229 74 40, Fax: 02 229 74 89; E: info@infond.si

BREZPLAČNI TELEFON

**080 22 42**

1-LETNA DONOSNOST

**+18,84%**

3-LETNA DONOSNOST

**+23,42%**

5-LETNA DONOSNOST

**+21,45%**

Krovni sklad Infond

# Infond Balkan, delniški podsklad

## Naložbena politika

Infond Balkan, delniški podsklad, investira sredstva pretežno delnice in enote ciljnih delniških skladov brez panožne omejitve, z geografsko omejitvijo na področje Jugovzhodne Evrope.

## Komu je namenjen

Vlagateljem, ki zasledujejo naložbeni cilj delniškega ali uravnoteženega portfelja, v katerem podsklad predstavlja le del celotnega portfelja. Namenjen je dolgoročnemu varčevanju 5 let in več.

## 10 največjih naložb na dan 29.11.2019

	ISIN	Delež v %
PETROL	SI0031102153	7,63
FONDUL PROPRIETATEA	US34460G1067	7,61
KRKA	SI0031102120	6,94
ATLANTIC GRUPA	HRATGRRRA0003	5,24
OPAP	GRS419003009	4,93
ALPHA BANK	GRS015003007	4,37
MOH	GRS426003000	4,02
COCA-COLA HBC	CH0198251305	3,82
PIRAEUS BANK	GRS014003024	3,76
ZAVAROVALNICA TRIGLAV	SI0021111651	3,60

## Stanje na dan 29.11.2019

ISIN	SI0021400328
Vrednost enote premoženja	€11,66
Čista vrednost sredstev (ČVS)	633.606 €
Vstopni stroški	do 3%
Izstopni stroški	0%
Upravljalvska provizija	2,25%
Začetek trženja in upr. sklada	01.08.2007

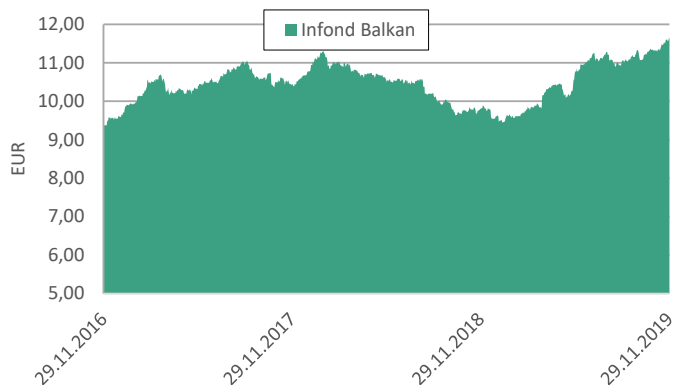
## Sintetični kazalnik tveganja in donosa

◀ Nižje tveganje pomeni potencialno nižji donos ▶						
1	2	3	4	5	6	7
▶ Višje tveganje pomeni potencialno višje donose ▶						

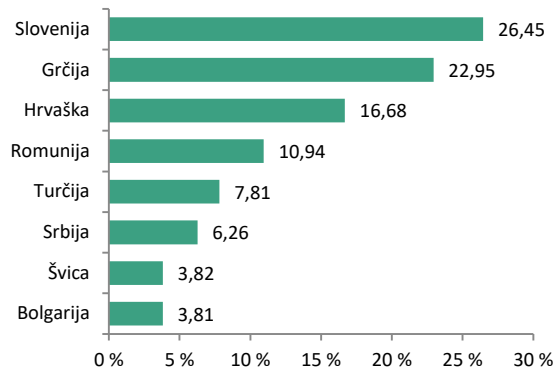
Delniški podsklad Infond Balkan je uvrščen v kategorijo 5 ocene tveganja in potencialnega donosa. Ocena tveganja in potencialne donosnosti sklada, prikazana v zgornjem kazalniku, se izračuna na podlagi preteklih podatkov poslovanja sklada ali gibanja primerjalnega indeksa.

Pretekli podatki, ki se uporabljajo za izračun ocene tveganja in potencialnega donosa, niso nujno zanesljiv pokazatelj ocene tveganja v prihodnje. V skladu z dejanskim poslovanjem sklada v prihodnosti se ocena tveganja in potencialne donosnosti lahko spremeni. Najnižja kategorija ne pomeni naložbe brez tveganja.

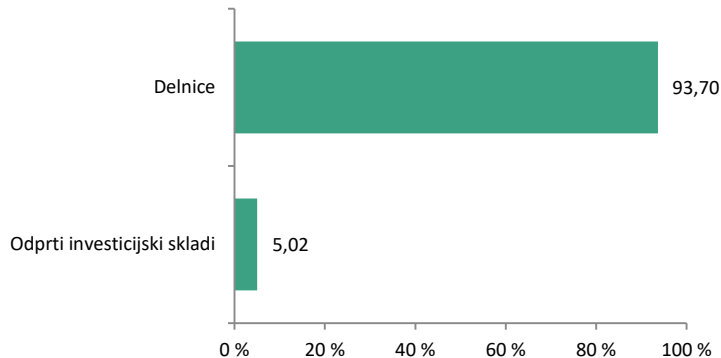
## Gibanje VEP



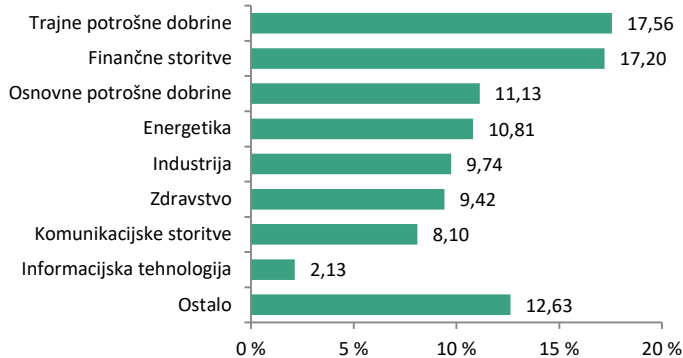
## Geografska sestava naložb



## Sestava naložb po vrstah fin. instr.



## Panožna sestava naložb



SAVA INFOND, DRUŽBA ZA UPRAVLJANJE, D.O.O.

Ulica Vita Kraigherja 5, 2000 Maribor

Tel: 02 229 74 40, Fax: 02 229 74 89; E: info@infond.si

BREZPLAČNI TELEFON

**080 22 42**

1-LETNA DONOSNOST

**+17,29%**

3-LETNA DONOSNOST

**+31,57%**

5-LETNA DONOSNOST

**+47,58%**

Krovni sklad Infond

# Infond Beta, delniški podsklad razvitih trgov

## Naložbena politika

Infond Beta, delniški podsklad razvitih trgov, vlagateljem ponuja prvovrstni portfelj delnic iz najperspektivnejših panog pretežno iz razvitih držav sveta. Naložbe so razpršene po vsem svetu v vrednostne papirje brez panožne omejitve.

## Komu je namenjen

Vlagateljem, ki zasledujejo naložbeni cilj delniškega ali uravnoteženega portfelja, v katerem podsklad predstavlja del celotnega portfelja. Primeren je kot jedro naložb vlagateljev, ki želijo ustvariti pretežno delniški portfelj. Podsklad je namenjen dolgoročnemu varčevanju 5 let in več.

## 10 največjih naložb na dan 29.11.2019

	ISIN	Delež v %
MICROSOFT	US5949181045	4,27
ALPHABET	US02079K3059	2,83
APPLE	US0378331005	2,57
AMAZON	US0231351067	2,33
ING GROEP	NL0011821202	2,23
BLACKROCK	US09247X1019	2,12
ADOBE SYSTEMS	US00724F1012	1,87
FACEBOOK	US30303M1027	1,83
NEXT FUNDS JPX NIKKEI 400	JP3047670009	1,80
JPMORGAN CHASE	US46625H1005	1,79

ISIN

SI0021400179

Vrednost enote premoženja

€12,99

Čista vrednost sredstev (ČVS)

43.603.167 €

Vstopni stroški

do 3%

Izstopni stroški

0%

Upravljavska provizija

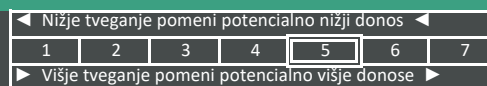
2,25%

Začetek trženja in upr. sklada

01.09.2004

## Stanje na dan 29.11.2019

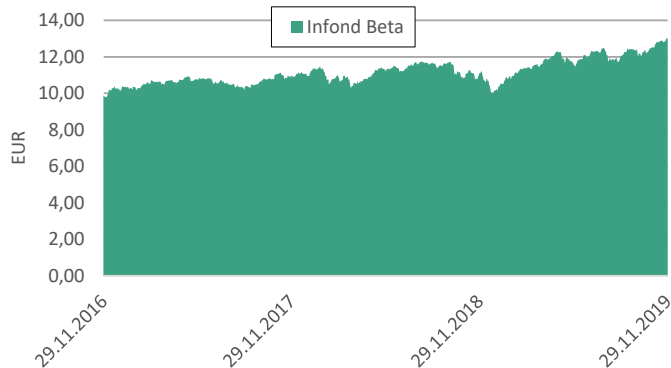
## Sintetični kazalnik tveganja in donosa



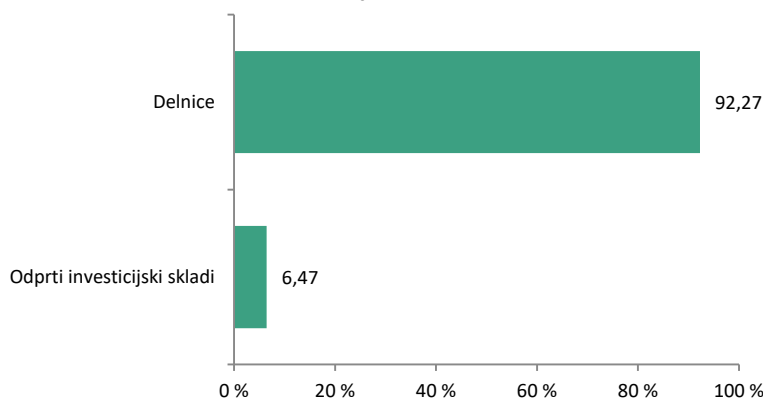
Sklad je uvrščen v kategorijo 5 ocene tveganja in potencialnega donosa. Ocena tveganja in potencialne donosnosti sklada, prikazana v zgornjem kazalniku, se izračuna na podlagi preteklih podatkov poslovanja sklada ali gibanja primerjalnega indeksa.

Pretekli podatki, ki se uporabljajo za izračun ocene tveganja in potencialnega donosa, niso nujno zanesljiv pokazatelj ocene tveganja v prihodnosti. V skladu z dejanskim poslovanjem sklada v prihodnosti se ocena tveganja in potencialne donosnosti lahko spremeni. Najnižja kategorija ne pomeni naložbe brez tveganja.

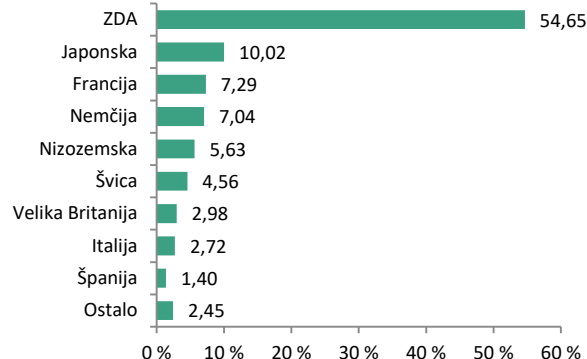
## Gibanje VEP



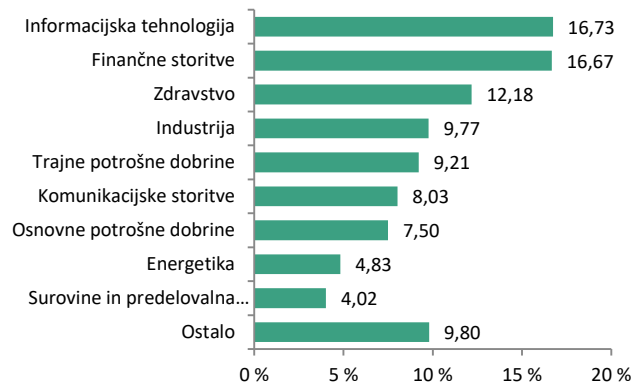
## Sestava naložb po vrstah fin. instr.



## Geografska sestava naložb



## Panožna sestava naložb



1-LETNA DONOSNOST

**+3,27%**

3-LETNA DONOSNOST

**+3,55%**

5-LETNA DONOSNOST

**+5,80%**

Krovni sklad Infond

# Infond Bond - Euro, obvezniški podsklad

## Naložbena politika

Podsklad je opredeljen kot splošni obvezniški podsklad - EUR, saj ima več kot 70% sredstev izpostavljenih do evropske valute evro. Najmanj 80% sredstev nalaga v obveznice in investicijske sklade podobne naložbene politike.

## Komu je namenjen

Podsklad je namenjen vlagateljem, ki zasledujejo naložbeni cilj konzervativnega portfelja. Primeren je za vlagatelje, ki so pripravljeni sprejeti nizko do srednje naložbeno tveganje, in z njim želijo uravnotežiti svoj delniško izpostavljen portfelj. Namenjen je varčevanju za obdobje 3 leta in več.

10 največjih naložb na dan 29.11.2019	ISIN	Delež v %
BKS - DEPOZIT	-	2,93
KINGDOM OF SPAIN - SPGB 4.65	ES00000122E5	2,62
ISHARES EURO AGGREGATE BOND	IE00B3DKXQ41	2,52
COMMUNITY OF MADRID - MADRID 4.125	ES0000101602	2,47
ACS SERVICIOS	XS1799545329	2,36
ISHARES JP MORGAN USD EMERGING MARKETS BC US4642882819		2,32
REPUBLIC OF PORTUGAL - PGB 3.875	PTOTEROE0014	2,21
REPUBLIC OF LITHUANIA - LITHUN 1.25	XS1310032187	2,05
KINGDOM OF SPAIN - SPGB 1.45	ES0000012A89	2,01
FRANCE - FRTR 0.5	FR0013407236	1,94

## Stanje na dan 29.11.2019

ISIN	SI0021401318
Vrednost enote premoženja	€13,75
Čista vrednost sredstev (ČVS)	13.635.057 €
Vstopni stroški	do 1,5%
Izstopni stroški	0%
Upravljavska provizija	1,10%
Začetek trženja in upr. sklada	14.08.2010

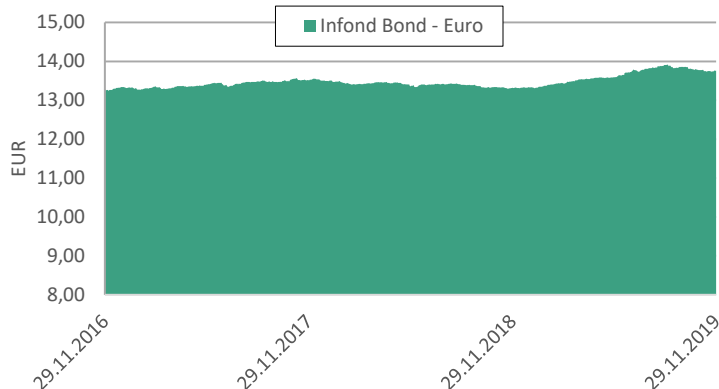
## Sintetični kazalnik tveganja in donosa

◀ Nižje tveganje pomeni potencialno nižji donos ▶						
1	2	3	4	5	6	7
▶ Višje tveganje pomeni potencialno višje donose ▶						

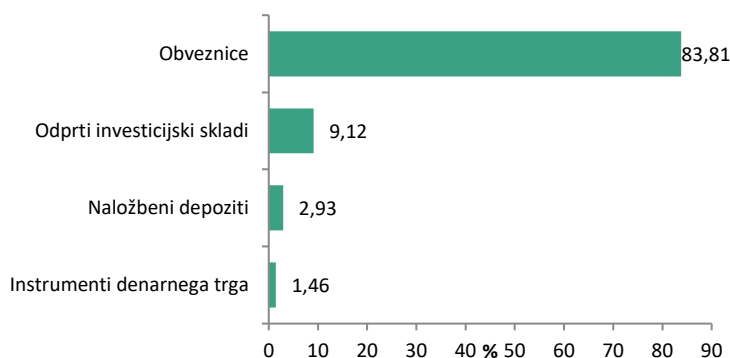
Sklad je uvrščen v kategorijo 2 ocene tveganja in potencialnega donosa. Ocena tveganja in potencialne donosnosti sklada, prikazana v zgornjem kazalniku, se izračuna na podlagi preteklih podatkov poslovanja sklada ali gibanja primerjalnega indeksa. • Pretekli podatki, ki se uporabljajo za izračun ocene tveganja in potencialnega donosa, niso nujno zanesljiv pokazatelj ocene tveganja v prihodnje. V skladu z dejanskim poslovanjem sklada v prihodnosti se ocena tveganja in potencialne donosnosti lahko spremeni. Najnižja kategorija ne pomeni naložbe brez tveganja.

Velik del sredstev je naloženo v dolžniške naložbe, kar povečuje kreditno tveganje. V primeru, da izdajatelj postane plačilno nesposoben oz. se znajde v ekonomskih težavah, se lahko zgodi, da dolžnik svojih obveznosti do sklada ne poravnava v celoti ali pravočasno.

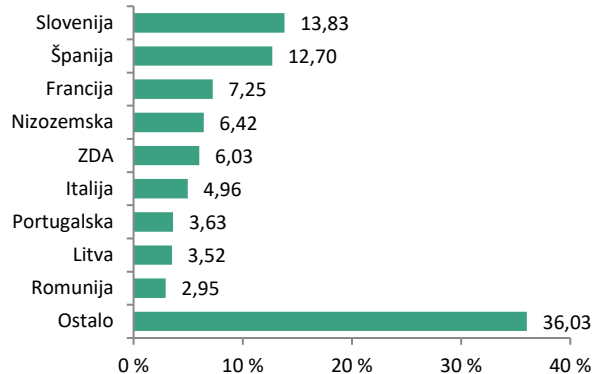
## Gibanje VEP



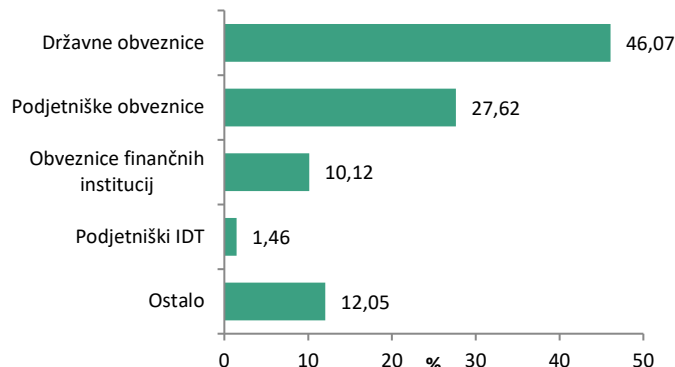
## Sestava naložb po vrstah fin. instr.



## Geografska sestava naložb



## Sestava naložb po vrstah izdajateljev



1-LETNA DONOSNOST

**+9,18%**

3-LETNA DONOSNOST

**+16,98%**

5-LETNA DONOSNOST

**+18,06%**

Krovni sklad Infond

# Infond BRIC, delniški podsklad

## Naložbena politika

Delniški podsklad Infond BRIC je opredeljen kot delniški globalni podsklad trgov v razvoju, ki vlaga najmanj 80 % sredstev v delnice družb in delniške ciljne sklade s sedežem ali pretežnim delom poslovanja v državah: Brazilija, Rusija, Indija in Kitajska.

## Komu je namenjen

Vlagateljem, ki so pripravljeni sprejeti visoko naložbeno tveganje. Podsklad je namenjen vlagateljem, ki zasledujejo naložbeni cilj delniškega ali uravnoteženega portfelja, v katerih bo sklad predstavljal le delež naložb. Namenjen je varčevanju za obdobje 5 let in več.

## 10 največjih naložb na dan 29.11.2019

	ISIN	Delež v %
ALIBABA	US01609W1027	9,08
TENCENT HOLDINGS	KYG875721634	8,51
JD.COM	US47215P1066	3,90
TRIP.COM	US89677Q1076	2,90
AIA	HK0000069689	2,87
INDUSTRIAL & COMMERCIAL BANK OF CHINA	CNE1000003G1	2,81
RELIANCE INDUSTRIES	US7594701077	2,79
CHINA CONSTRUCTION BANK	CNE1000002H1	2,76
B3 SA - BRASIL BOLSA BALCAO	BRB3SAACNOR6	2,56
BANK OF CHINA	CNE1000001Z5	2,49

## Stanje na dan 29.11.2019

ISIN	SI0021400518
Vrednost enote premoženja	€24,97
Čista vrednost sredstev (ČVS)	38.103.756 €
Vstopni stroški	do 3%
Izstopni stroški	0%
Upravljalvska provizija	2,25%
Začetek trženja in upr. sklada	03.10.2005

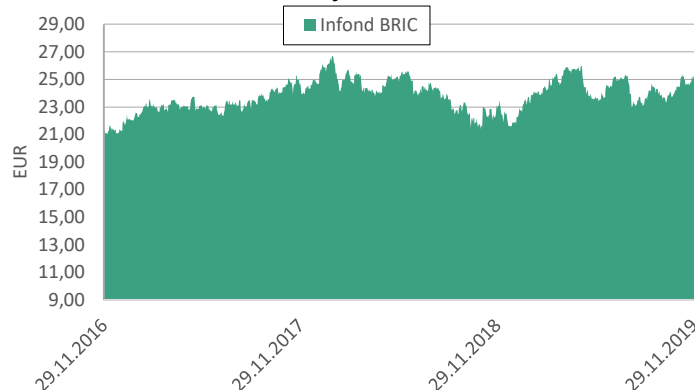
## Sintetični kazalnik tveganja in donosa

◀ Nižje tveganje pomeni potencialno nižji donos						
1	2	3	4	5	6	7
▶ Višje tveganje pomeni potencialno višje donose ▶						

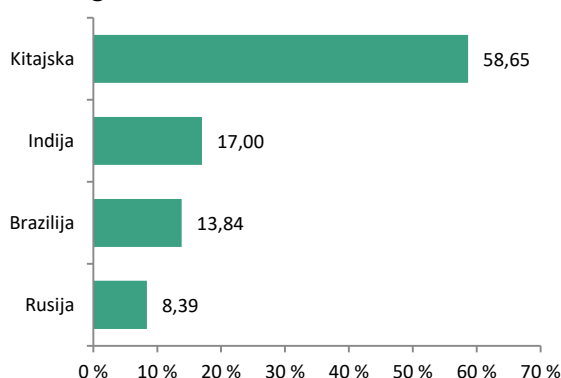
Sklad je uvrščen v kategorijo 6 ocene tveganja in potencialnega donosa. Ocena tveganja in potencialne donosnosti sklada, prikazana v zgornjem kazalniku, se izračuna na podlagi preteklih podatkov poslovanja sklada ali gibanja primerjalnega indeksa.

Pretekli podatki, ki se uporabljajo za izračun ocene tveganja in potencialnega donosa, niso nujno zanesljivi pokazatelj ocene tveganja v prihodnje. V skladu z dejanskim poslovanjem sklada v prihodnosti se ocena tveganja in potencialne donosnosti lahko spremeni. Najnižja kategorija ne pomeni naložbe brez tveganja.

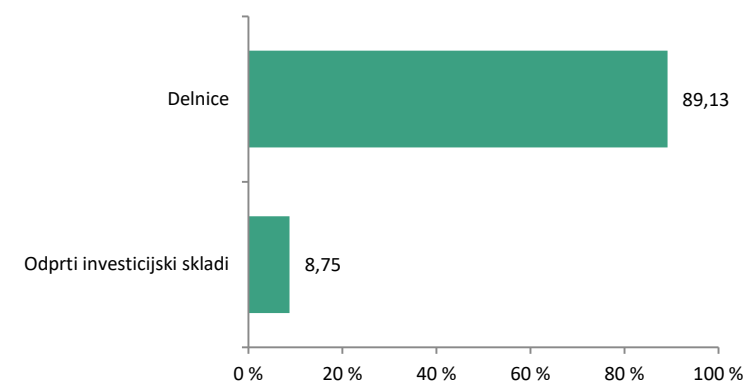
## Gibanje VEP



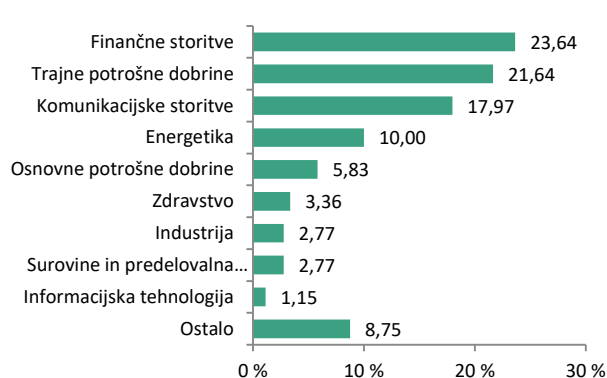
## Geografska sestava naložb



## Sestava naložb po vrstah fin. instrum.



## Panožna sestava naložb



SAVA INFOND, DRUŽBA ZA UPRAVLJANJE, D.O.O.

Ulica Vita Kraigherja 5, 2000 Maribor

Tel: 02 229 74 40, Fax: 02 229 74 89; E: info@infond.si

BREZPLAČNI TELEFON

**080 22 42**

1-LETNA DONOSNOST

**+17,07%**

3-LETNA DONOSNOST

**+24,22%**

5-LETNA DONOSNOST

**+40,00%**

Krovni sklad Infond

# Infond Consumer, delniški podsklad

## Naložbena politika

Najmanj 80% sredstev podsklada je v delnicah družb ali v delnicah in enotah delniških ciljnih skladov, ki nalagajo v delnice družb sektorjev trajnih ali osnovnih potrošnih dobrin. Podsklad nima geografske omejitve.

## Komu je namenjen

Vlagateljem z visoko nagnjenostjo k tveganju in načrtovano dolgoročno naložbo. Namenjen je vlagateljem, ki zasledujejo naložbeni cilj delniškega ali uravnoteženega portfelja, v katerih je ta podsklad delež vseh naložb. Podsklad Infond Consumer je namenjen dolgoročnemu varčevanju za obdobje 5 let in več.

## 10 največjih naložb na dan 29.11.2019

	ISIN	Delež v %
AMAZON	US0231351067	8,61
NESTLE	CH0038863350	4,06
PROCTER & GAMBLE	US7427181091	3,09
LOWE'S COMPANIES	US5486611073	3,07
ALIBABA	US01609W1027	3,04
COCA COLA COMPANY	US1912161007	2,95
PEPSI	US7134481081	2,69
ALTRIA GROUP	US02209S1033	2,56
UNILEVER	NL0000388619	2,45
DIAGEO	GB0002374006	2,29

## Stanje na dan 29.11.2019

ISIN	SI0021401219
Vrednost enote premoženja	€1,72
Čista vrednost sredstev (ČVS)	1.980.176 €
Vstopni stroški	do 3%
Izstopni stroški	0%
Upravljavska provizija	2,25%
Začetek trženja in upr. sklada	20.06.2008

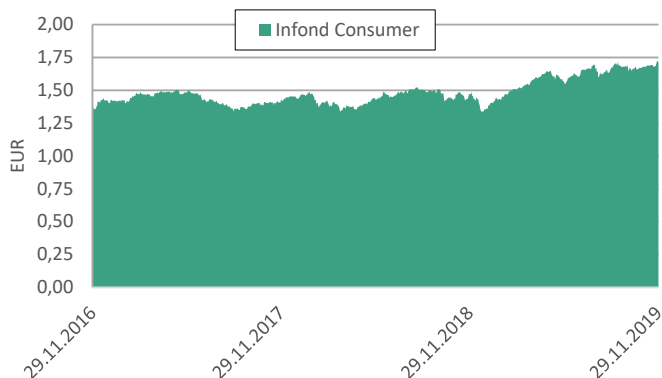
## Sintetični kazalnik tveganja in donosa

◀ Nižje tveganje pomeni potencialno nižji donos ▶						
1	2	3	4	5	6	7
▶ Višje tveganje pomeni potencialno višje donose ▶						

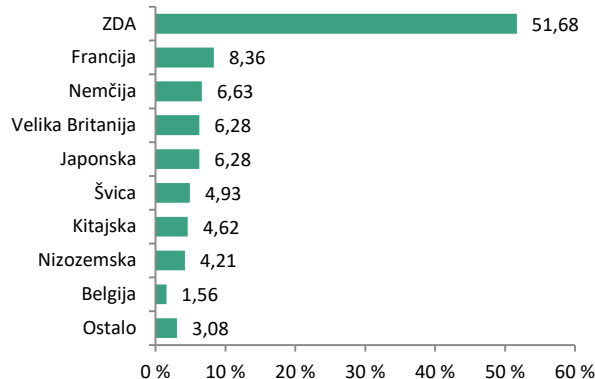
Sklad je uvrščen v kategorijo 5 ocene tveganja in potencialnega donosa. Ocena tveganja in potencialne donosnosti sklada, prikazana v zgornjem kazalniku, se izračuna na podlagi preteklih podatkov poslovanja sklada ali gibanja primerjalnega indeksa.

Pretekli podatki, ki se uporabljajo za izračun ocene tveganja in potencialnega donosa, niso nujno zanesljiv pokazatelj ocene tveganja v prihodnje. V skladu z dejanskim poslovanjem sklada v prihodnosti se ocena tveganja in potencialne donosnosti lahko spremeni. Najnižja kategorija ne pomeni naložbe brez tveganja.

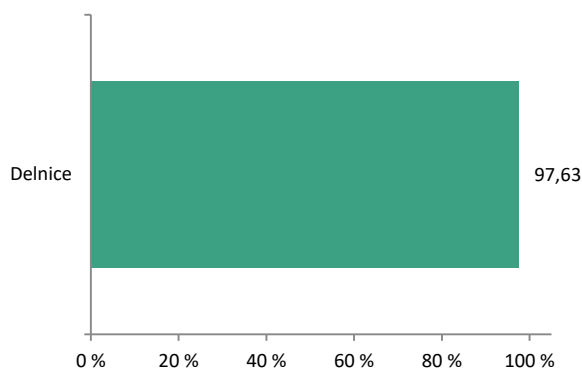
## Gibanje VEP



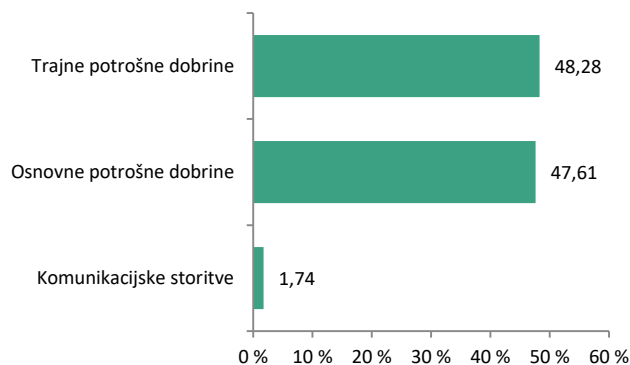
## Geografska sestava naložb



## Sestava naložb po vrstah fin.instr.



## Panožna sestava naložb





1-LETNA DONOSNOST

**+7,09%**

3-LETNA DONOSNOST

**+15,03%**

5-LETNA DONOSNOST

**+25,45%**

Krovni sklad Infond

# Infond Defensive, mešani podsklad

## Naložbena politika

Infond Defensive je mešani defenzivni podsklad s poudarkom na nižji volatilnosti in stabilnosti naložb. Največ 35 % sredstev nalaga v kakovostne delnice globalno, brez panožne omejitve. Sklad nalaga pretežno v obveznice, komercialne zapise, depozite...

## Komu je namenjen

Vlagateljem, ki zasledujejo naložbeni cilj uravnoteženega ali konzervativnega portfelja. Primeren je za vlagatelje, ki so pripravljeni sprejeti nizko do srednje naložbeno tveganje, zanje je primeren kot osnovni sklad, h kateremu dodajajo še podsklade ožjih ali bolj tveganih naložbenih politik. Namenjen je varčevanju 3 leta in več.

## 10 največjih naložb na dan 29.11.2019

	ISIN	Delež v %
BKS - DEPOZIT	-	8,74
ISHARES EURO AGGREGATE BOND	IE00B3DKXQ41	2,30
ISHARES EURO CORPORATE BOND EX-FINANCIALS	IE00B4L5ZG21	1,78
KINGDOM OF SPAIN - SPGB 4.65	ES00000122E5	1,73
ISHARES MSCI EMERGING MARKETS	US4642872349	1,52
REPUBLIKA SLOVENIJA - SLOREP 2.25	SI0002103602	1,52
KINGDOM OF SPAIN - SPGB 1.45	ES0000012A89	1,48
PPF ARENA - PPFARA 3.125	XS1969645255	1,46
REPUBLIC OF CROATIA - CROATI 3	XS1428088626	1,44
FRANCE - FRTR 0.5	FR0013407236	1,44

ISIN

SI0021400476

Vrednost enote premoženja

€39,51

Čista vrednost sredstev (ČVS)

33.190.548 €

Vstopni stroški

do 3%

Izstopni stroški

0%

Upravljavska provizija

1,65%

Začetek trženja in upr. sklada

01.07.1995

## Stanje na dan 29.11.2019

## Sintetični kazalnik tveganja in donosa

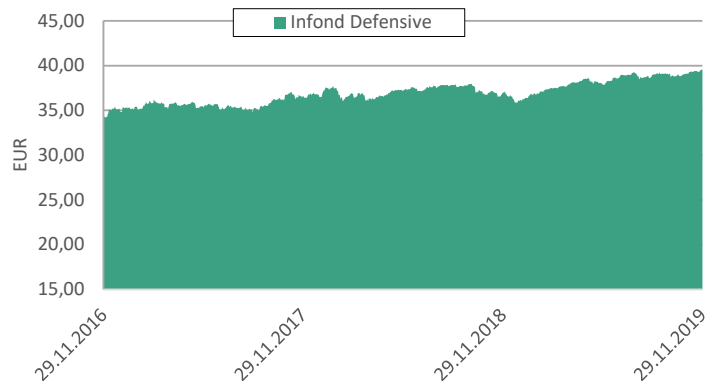
◀ Nižje tveganje pomeni potencialno nižji donos						
1	2	3	4	5	6	7
▶ Višje tveganje pomeni potencialno višje donose						

Sklad je uvrščen v kategorijo 3 ocene tveganja in potencialnega donosa. Ocena tveganja in potencialne donosnosti sklada, prikazana v zgornjem kazalniku, se izračuna na podlagi preteklih podatkov poslovanja sklada ali gibanja primerjalnega indeksa.

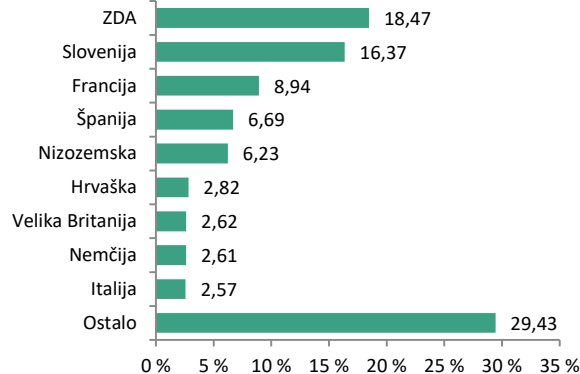
Pretekli podatki, ki se uporabljajo za izračun ocene tveganja in potencialnega donosa, niso nujno zanesljiv pokazatelj ocene tveganja v prihodnje. V skladu z dejanskim poslovanjem sklada v prihodnosti se ocena tveganja in potencialne donosnosti lahko spremeni. Najnižja kategorija ne pomeni naložbe brez tveganja.

Mešana sestava portfelja omogoča večjo izpostavljenost do dolžniških naložb, kar povečuje kreditno tveganje. V primeru, da izdajatelj postane plačilno nesposoben oz. se znajde v ekonomskih težavah, se lahko zgodí, da dolžnik svojih obveznosti do sklada ne poravnava v celoti ali pravočasno.

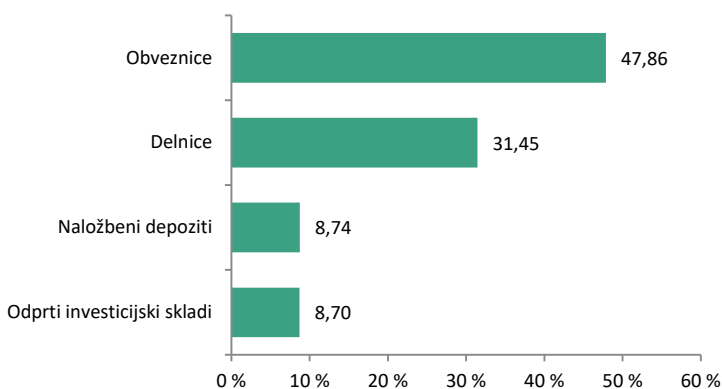
## Gibanje VEP



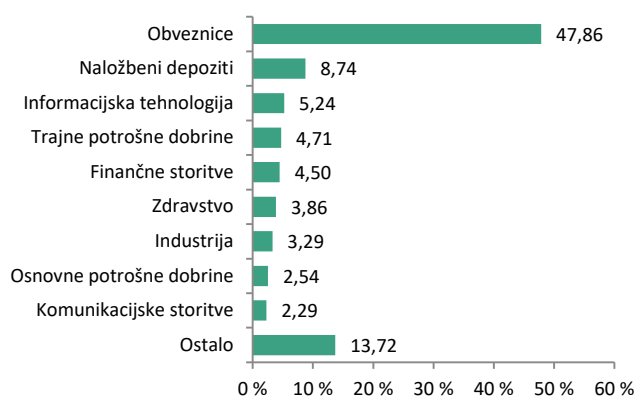
## Geografska sestava naložb



## Sestava naložb po vrstah fin. instr.



## Panožna sestava naložb



SAVA INFOND, DRUŽBA ZA UPRAVLJANJE, D.O.O.

Ulica Vita Kraigherja 5, 2000 Maribor

Tel: 02 229 74 40; Fax: 02 229 74 89; E: info@infond.si

BREZPLAČNI TELEFON

**080 22 42**

1-LETNA DONOSNOST

**+10,49%**

3-LETNA DONOSNOST

**+17,12%**

5-LETNA DONOSNOST

**+25,55%**

Krovni sklad Infond

# Infond Dividend, delniški podsklad razvitih trgov

## Naložbena politika

Infond Dividend, delniški podsklad, nalaga sredstva po vsem svetu brez geografske ali panožne omejitve. Investira v stabilna globalna podjetja, ki dosledno povečujejo svoje dividende.

## Komu je namenjen

Vlagateljem, ki zasledujejo naložbeni cilj delniškega ali uravnoveženega portfelja, v katerem podsklad predstavlja del celotnega portfelja. Primeren je kot jedro naložb vlagateljev, ki želijo ustvariti pretežno delniški portfelj. Podsklad je namenjen dolgoročnemu varčevanju 5 let in več.

## 10 največjih naložb na dan 29.11.2019

	ISIN	Delež v %
NITTO DENKO	JP3684000007	2,33
AMGEN	US0311621009	2,28
BEST BUY	US0865161014	2,27
CATERPILLAR	US1491231015	2,21
RALPH LAUREN	US7512121010	2,20
ANGLO AMERICAN	GB00B1XZS820	2,17
BLACKROCK	US09247X1019	2,17
CUMMINS	US2310211063	2,17
NETAPP	US64110D1046	2,16
TAYLOR WIMPEY	GB0008782301	2,15

## Stanje na dan 29.11.2019

ISIN	SI0021401342
Vrednost enote premoženja	€10,28
Čista vrednost sredstev (ČVS)	7.690.498 €
Vstopni stroški	do 3%
Izstopni stroški	0%
Upravljalvska provizija	2,25%
Začetek trženja in upr. sklada	11.12.2010

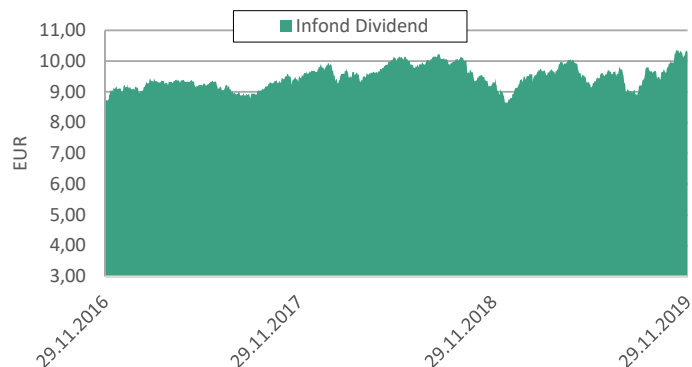
## Sintetični kazalnik tveganja in donosa

◀ Nižje tveganje pomeni potencialno nižji donos ▶						
1	2	3	4	5	6	7
▶ Višje tveganje pomeni potencialno višje donose ▶						

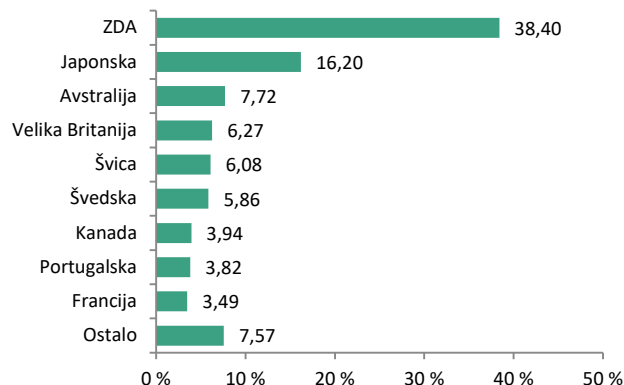
Sklad je uvrščen v kategorijo 5 ocene tveganja in potencialnega donosa. Ocena tveganja in potencialne donosnosti sklada, prikazana v zgornjem kazalniku, se izračuna na podlagi preteklih podatkov poslovanja sklada ali gibanja primerjalnega indeksa.

Pretekli podatki, ki se uporabljajo za izračun ocene tveganja in potencialnega donosa, niso nujno zanesljiv pokazatelj ocene tveganja v prihodnje. V skladu z dejanskim poslovanjem sklada v prihodnosti se ocena tveganja in potencialne donosnosti lahko spremeni. Najnižja kategorija ne pomeni naložbe brez tveganja.

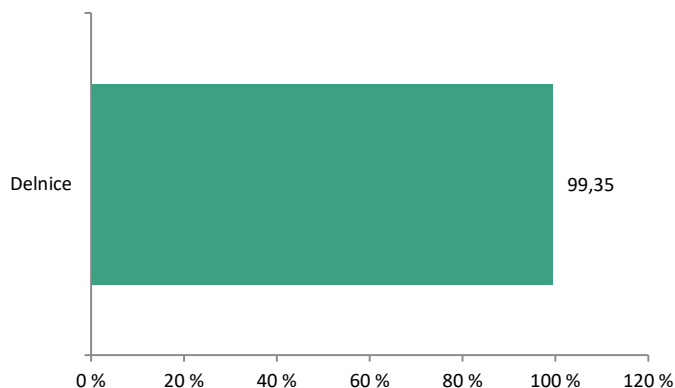
## Gibanje VEP



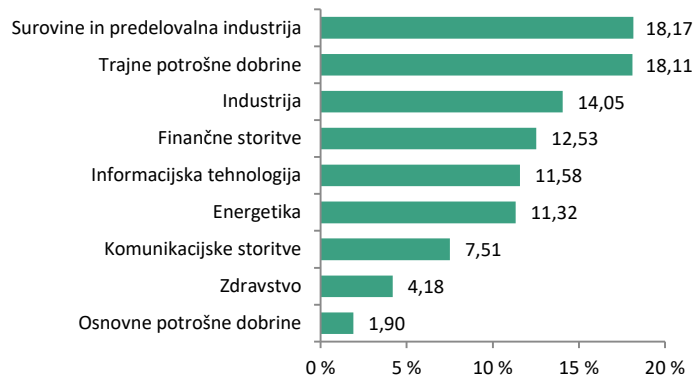
## Geografska sestava naložb



## Sestava naložb po vrstah fin. instr.



## Panožna sestava naložb



SAVA INFOND, DRUŽBA ZA UPRAVLJANJE, D.O.O.

Ulica Vita Kraigherja 5, 2000 Maribor

Tel: 02 229 74 40, Fax: 02 229 74 89; E: info@infond.si

BREZPLAČNI TELEFON

**080 22 42**

1-LETNA DONOSNOST

**+20,81%**

3-LETNA DONOSNOST

**+28,26%**

5-LETNA DONOSNOST

**+44,05%**

Krovni sklad Infond

# Infond Družbeno odgovorni, delniški podsklad razvitih trgov

## Naložbena politika

Infond Družbeno odgovorni investira pretežno v delnice in delniške ciljne sklade. Sklad izbira delnice svetovno priznanih podjetij, ki poleg finančnih izpolnjujejo kriterije družbeno odgovornega poslovanja. Podsklad nima geografske in panožne omejitve.

## Komu je namenjen

Vlagateljem, ki zasledujejo naložbeni cilj delniškega ali uravnoteženega portfelja, v katerem podsklad predstavlja le del celotnega portfelja. Primeren je za vlagatelje, ki so pripravljeni sprejeti visoko naložbeno tveganje in želijo tudi skozi naložbe podpreti družbeno odgovorno ravnanje. Namenjen je dolgoročnemu varčevanju 5 let in več.

## 10 največjih naložb na dan 29.11.2019

	ISIN	Delež v %
PUREFUNDS ISE CYBER SECURITY	US26924G2012	3,06
IQVIA HOLDINGS	US46266C1053	3,05
APPLE	US0378331005	3,01
THE WALT DISNEY COMPANY	US2546871060	2,92
MICROSOFT	US5949181045	2,92
SCHNEIDER ELECTRIC	FR0000121972	2,63
MASTERCARD	US57636Q1040	2,35
S&P GLOBAL	US78409V1044	2,34
MEDTRONIC	IE00BTN1Y115	2,24
TOMRA SYSTEMS	NO0005668905	2,16

## Stanje na dan 29.11.2019

ISIN	SI0021400880
Vrednost enote premoženja	€38,36
Čista vrednost sredstev (ČVS)	5.663.932 €
Vstopni stroški	do 3%
Izstopni stroški	0%
Upravljalvska provizija	2,25%
Začetek trženja in upr. sklada	21.04.2005

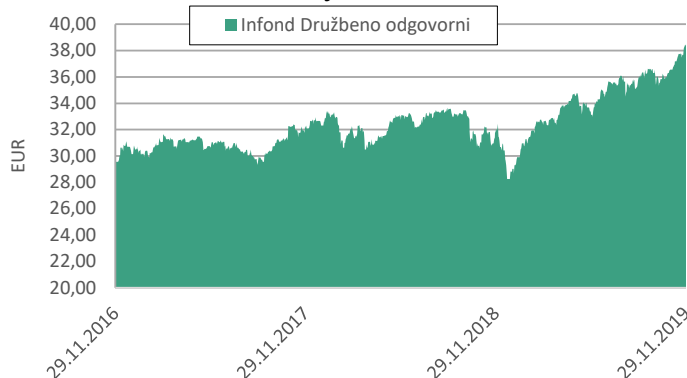
## Sintetični kazalnik tveganja in donosa

◀ Nižje tveganje pomeni potencialno nižji donos						
1	2	3	4	5	6	7
▶ Višje tveganje pomeni potencialno višje donose ▶						

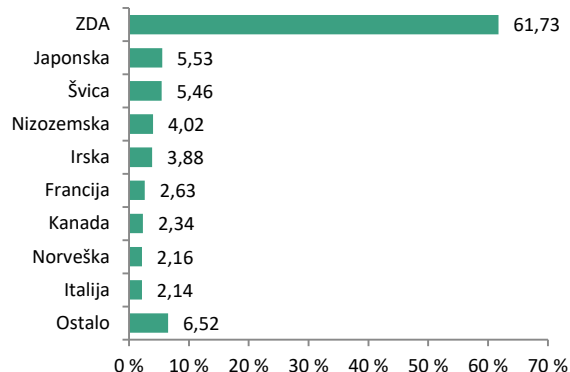
Sklad je uvrščen v kategorijo 5 ocene tveganja in potencialnega donosa. Ocena tveganja in potencialne donosnosti sklada, prikazana v zgornjem kazalniku, se izračuna na podlagi preteklih podatkov poslovanja sklada ali gibanja primerjalnega indeksa.

Pretekli podatki, ki se uporabljajo za izračun ocene tveganja in potencialnega donosa, niso nujno zanesljivi pokazatelj ocene tveganja v prihodnje. V skladu z dejanskim poslovanjem sklada v prihodnosti se ocena tveganja in potencialne donosnosti lahko spremeni. Najnižja kategorija ne pomeni naložbe brez tveganja.

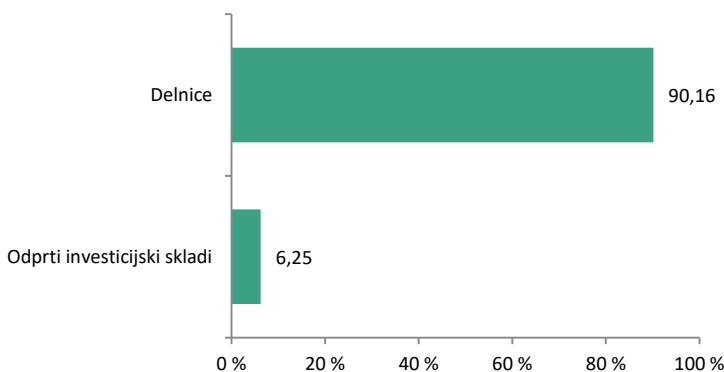
## Gibanje VEP



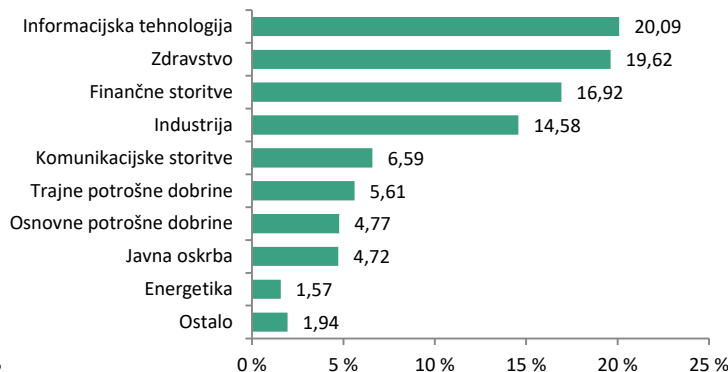
## Geografska sestava naložb



## Sestava naložb po vrstah fin. instr.



## Panožna sestava naložb



1-LETNA DONOSNOST

**+16,93%**

3-LETNA DONOSNOST

**+35,37%**

5-LETNA DONOSNOST

**+57,57%**

Krovni sklad Infond

# Infond Dynamic, delniški podsklad

## Naložbena politika

Infond Dynamic investira najmanj 85 % svojih sredstev v delnice in delniške ciljne sklade, najmanj 20 % sredstev v vrednostnih papirjih v državah v razvoju. Naložbe so razpršene v vrednostne papirje brez globalne in panožne omejitve.

## Komu je namenjen

Vlagateljem, ki zasledujejo naložbeni cilj delniškega ali uravnoteženega portfelja, v katerem podsklad predstavlja le del celotnega portfelja. Ocenjujemo, da je primeren kot jedro naložb vlagatelja z nagnjenostjo k tveganju za delniške podsklade, ki mu dodaja druge, ožje usmerjene. Primeren je za vlagatelje, ki so pripravljeni sprejeti visoko naložbeno tveganje. Namenjen je dolgoročnemu varčevanju 5 let in več.

## 10 največjih naložb na dan 29.11.2019

	ISIN	Delež v %
MICROSOFT	US5949181045	3,00
ISHARES MSCI EMERGING MARKETS	US4642872349	2,79
ALPHABET	US02079K3059	2,32
APPLE	US0378331005	2,27
ALIBABA	US01609W1027	2,15
AMAZON	US0231351067	2,11
TAIWAN SEMICONDUCTOR	US8740391003	1,95
ISHARES MSCI JAPAN	US46434G8226	1,93
ING GROEP	NL0011821202	1,69
TENCENT HOLDINGS	KYG875721634	1,68

ISIN

SI0021401136

Vrednost enote premoženja

€7,36

Čista vrednost sredstev (ČVS)

32.197.050 €

Vstopni stroški

do 3%

Izstopni stroški

0%

Upravljalvska provizija

2,25%

Začetek trženja in upr. sklada

10.10.2008

## Stanje na dan 29.11.2019

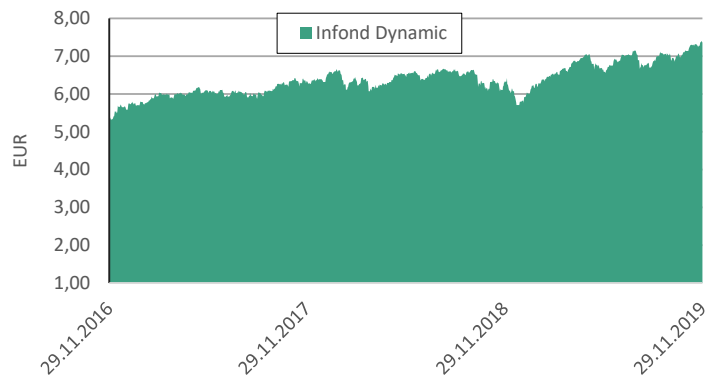
## Sintetični kazalnik tveganja in donosa

◀ Nižje tveganje pomeni potencialno nižji donos						
1	2	3	4	5	6	7
▶ Višje tveganje pomeni potencialno višje donose ▶						

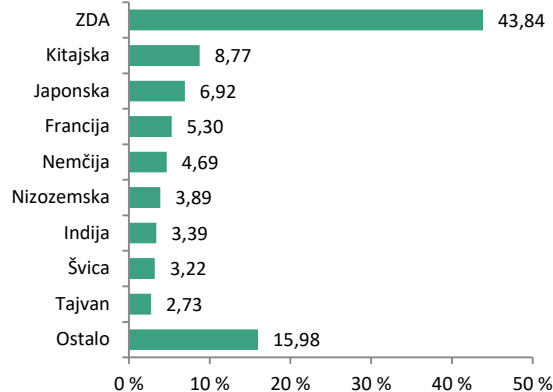
Sklad je uvrščen v kategorijo 5 ocene tveganja in potencialnega donosa. Ocena tveganja in potencialne donosnosti sklada, prikazana v zgornjem kazalniku, se izračuna na podlagi preteklih podatkov poslovanja sklada ali gibanja primerjalnega indeksa.

Pretekli podatki, ki se uporabljajo za izračun ocene tveganja in potencialnega donosa, niso nujno zanesljiv pokazatelj ocene tveganja v prihodnje. V skladu z dejanskim poslovanjem sklada v prihodnosti se ocena tveganja in potencialne donosnosti lahko spremeni. Najnižja kategorija ne pomeni naložbe brez tveganja.

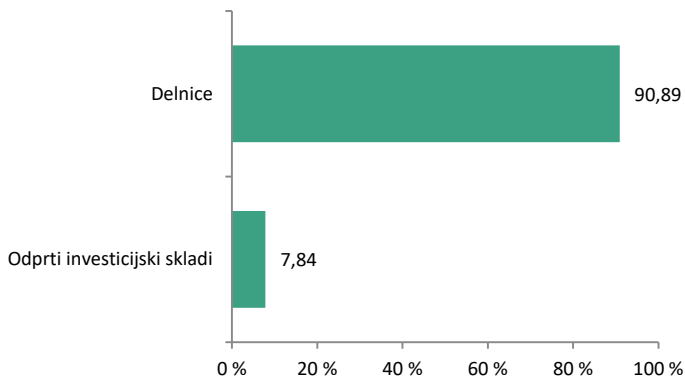
## Gibanje VEP



## Geografska sestava naložb



## Sestava naložb po vrstah fin. instr.



## Panožna sestava naložb



SAVA INFOND, DRUŽBA ZA UPRAVLJANJE, D.O.O.

Ulica Vita Kraigherja 5, 2000 Maribor

Tel: 02 229 74 40, Fax: 02 229 74 89; E: info@infond.si

BREZPLAČNI TELEFON

**080 22 42**

1-LETNA DONOSNOST

**-5,24%**

3-LETNA DONOSNOST

**-5,09%**

5-LETNA DONOSNOST

**-8,93%**

Krovni sklad Infond

# Infond Energy, delniški podsklad

## Naložbena politika

Infond Energy investira sredstva pretežno v delnice družb in delnice oz. enote ciljnih skladov iz sektorja energetika. Izbira med največjimi proizvajalci naftnih derivatov in plina ter alternativnih virov energije. Sklad nima geografske omejitve.

## Komu je namenjen

Vlagateljem, ki zasledujejo naložbeni cilj delniškega ali uravnoteženega portfelja, v katerem podsklad predstavlja le del celotnega portfelja. Ocenjujemo, da je primeren za dopolnitev portfelja. Namenjen je dolgoročnemu varčevanju 5 let in več.

## 10 največjih naložb na dan 29.11.2019

	ISIN	Delež v %
ROYAL DUTCH SHELL	GB00B03MLX29	8,62
CHEVRON	US1667641005	8,62
TOTAL	FR0000120271	6,89
EXXON MOBIL	US30231G1022	6,58
BP PLC	GB0007980591	5,03
PHILLIPS 66	US7185461040	3,78
CONOCO PHILLIPS	US20825C1045	3,42
CHENIERE ENERGY	US16411R2085	3,32
ENI	IT0003132476	3,21
SCHLUMBERGER	AN8068571086	3,18

## Stanje na dan 29.11.2019

ISIN	SI0021400500
Vrednost enote premoženja	€11,57
Čista vrednost sredstev (ČVS)	4.145.780 €
Vstopni stroški	do 3%
Izstopni stroški	0%
Upravljalvska provizija	2,25%
Začetek trženja in upr. sklada	03.10.2005

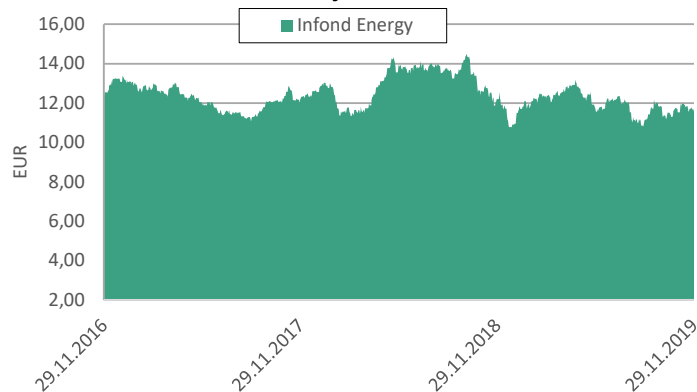
## Sintetični kazalnik tveganja in donosa

◀ Nižje tveganje pomeni potencialno nižji donos ▶						
1	2	3	4	5	6	7
▶ Višje tveganje pomeni potencialno višje donose ▶						

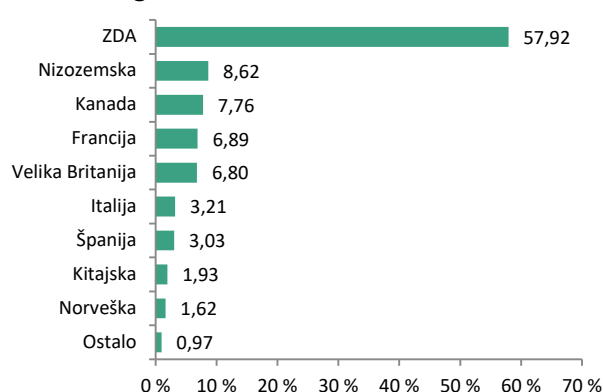
Sklad je uvrščen v kategorijo 6 ocene tveganja in potencialnega donosa. Ocena tveganja in potencialne donosnosti sklada, prikazana v zgornjem kazalniku, se izračuna na podlagi preteklih podatkov poslovanja sklada ali gibanja primerjalnega indeksa.

Pretekli podatki, ki se uporabljajo za izračun ocene tveganja in potencialnega donosa, niso nujno zanesljiv pokazatelj ocene tveganja v prihodnje. V skladu z dejanskim poslovanjem sklada v prihodnosti se ocena tveganja in potencialne donosnosti lahko spremeni. Najnižja kategorija ne pomeni naložbe brez tveganja.

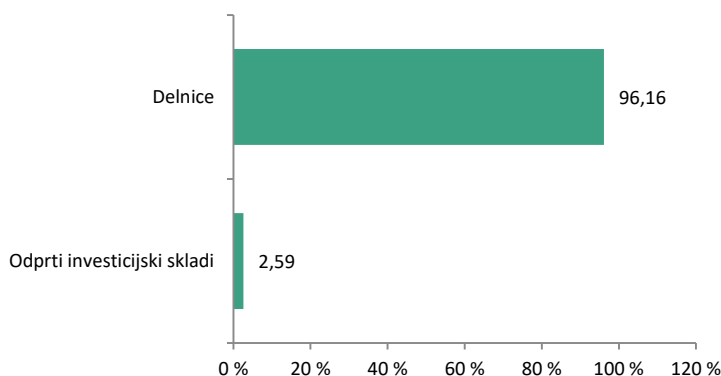
## Gibanje VEP



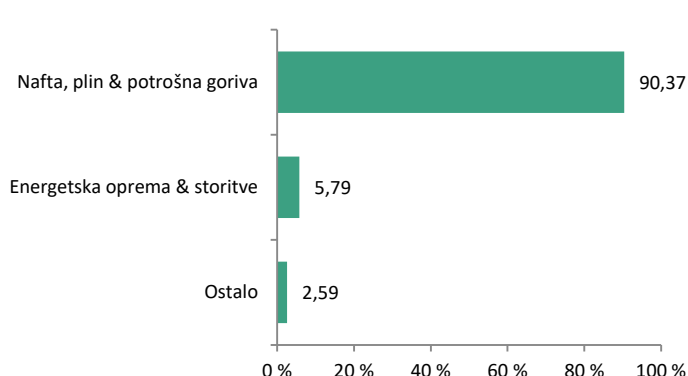
## Geografska sestava naložb



## Sestava naložb po vrstah fin. instr.



## Panožna sestava naložb



SAVA INFOND, DRUŽBA ZA UPRAVLJANJE, D.O.O.

Ulica Vita Kraigherja 5, 2000 Maribor

Tel: 02 229 74 40, Fax: 02 229 74 89; E: info@infond.si

BREZPLAČNI TELEFON

**080 22 42**

1-LETNA DONOSNOST

**+16,05%**

3-LETNA DONOSNOST

**+22,15%**

5-LETNA DONOSNOST

**+21,73%**

Krovni sklad Infond

# Infond Europe, delniški podsklad

## Naložbena politika

Infond Europe investira najmanj 85 % svojih sredstev v delnice in delnice oz. enote delniških ciljnih skladov. Investira pretežno v evropska podjetja s sedežem ali pretežnim delom poslovanja v Evropi. Sklad nima panožne omejitve.

## Komu je namenjen

Vlagateljem, ki zasledujejo naložbeni cilj delniškega ali uravnoteženega portfelja, v katerem podsklad predstavlja le del celotnega portfelja. Ocenjujemo, da je primeren za dopolnitev portfelja. Namenjen je dolgoročnemu varčevanju 5 let in več.

## 10 največjih naložb na dan 29.11.2019

	ISIN	Delež v %
ROCHE HOLDING	CH0012032048	3,58
NOVARTIS	CH0012005267	3,40
SANOFI	FR0000120578	3,18
ROYAL DUTCH SHELL	GB00B03MLX29	3,00
ASML HOLDING	NL0010273215	2,89
LVMH MOETHEPNESSY LOUIS VUITTON	FR0000121014	2,85
DIAGEO	GB0002374006	2,63
BNP PARIBAS	FR0000131104	2,63
DEUTSCHE POST	DE0005552004	2,60
L'OREAL	FR0000120321	2,59

## Stanje na dan 29.11.2019

ISIN	SI0021400492
Vrednost enote premoženja	€5,29
Čista vrednost sredstev (ČVS)	13.003.242 €
Vstopni stroški	do 3%
Izstopni stroški	0%
Upravljalvska provizija	2,25%
Začetek trženja in upr. sklada	15.11.2004

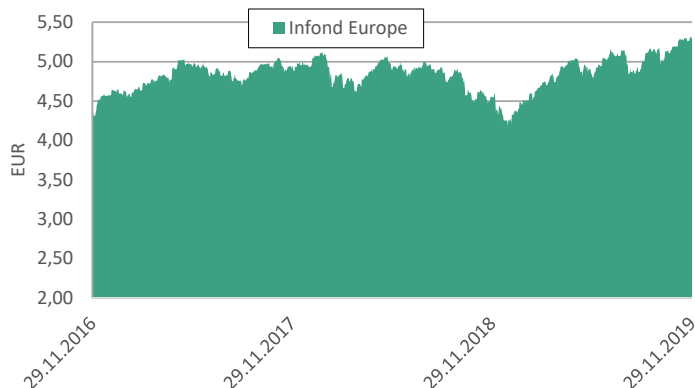
## Sintetični kazalnik tveganja in donosa

◀ Nižje tveganje pomeni potencialno nižji donos ▶						
1	2	3	4	5	6	7
▶ Višje tveganje pomeni potencialno višje donose ▶						

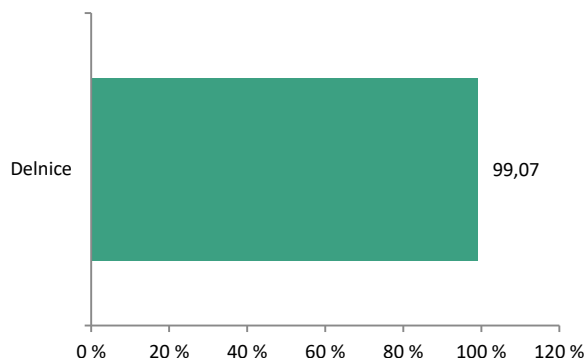
Sklad je uvrščen v kategorijo 6 ocene tveganja in potencialnega donosa. Ocena tveganja in potencialne donosnosti sklada, prikazana v zgornjem kazalniku, se izračuna na podlagi preteklih podatkov poslovanja sklada ali gibanja primerjalnega indeksa.

Pretekli podatki, ki se uporabljajo za izračun ocene tveganja in potencialnega donosa, niso nujno zanesljiv pokazatelj ocene tveganja v prihodnje. V skladu z dejanskim poslovanjem sklada v prihodnosti se ocena tveganja in potencialne donosnosti lahko spremenijo. Najnižja kategorija ne pomeni naložbe brez tveganja.

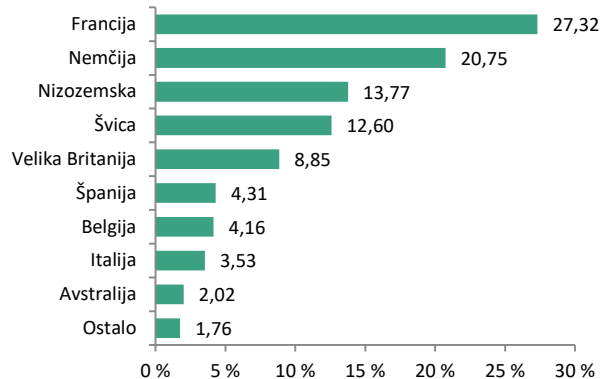
## Gibanje VEP



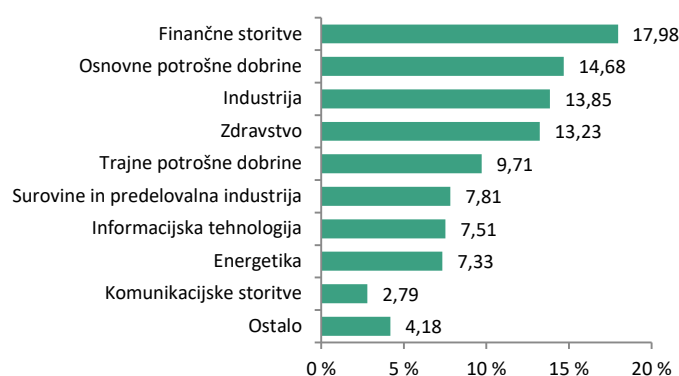
## Sestava naložb po vrstah fin. instr.



## Geografska sestava naložb



## Panožna sestava naložb



SAVA INFOND, DRUŽBA ZA UPRAVLJANJE, D.O.O.

Ulica Vita Kraigherja 5, 2000 Maribor

Tel: 02 229 74 40, Fax: 02 229 74 89; E: info@infond.si

BREZPLAČNI TELEFON

**080 22 42**

1-LETNA DONOSNOST

**+12,14%**

3-LETNA DONOSNOST

**+11,12%**

5-LETNA DONOSNOST

**+24,68%**

Krovni sklad Infond

# Infond Financials, delniški podsklad

## Naložbena politika

Infond Financials, delniški podsklad, nalaga v največjo storitveno panogo sveta, finance: banke, zavarovalnice, borze, družbe za upravljanje premoženja ipd.

## Komu je namenjen

Vlagateljem z visoko nagnjenostjo k tveganju, ki iščejo naložbene priložnosti ne glede na trenutno situacijo na kapitalskih trgih.

## 10 največjih naložb na dan 29.11.2019

	ISIN	Delež v %
BANK OF AMERICA	US0605051046	4,69
JPMORGAN CHASE	US46625H1005	3,88
ICICI BANK	US45104G1040	3,07
BNP PARIBAS	FR0000131104	2,87
DEUTSCHE BOERSE	DE0005810055	2,55
BERKSHIRE HATHAWAY	US0846707026	2,54
BLACKROCK	US09247X1019	2,54
CITIGROUP	US1729674242	2,41
S&P GLOBAL	US78409V1044	2,37
CME GROUP	US12572Q1058	2,34

## Stanje na dan 29.11.2019

ISIN	SI0021401169
Vrednost enote premoženja	€5,76
Čista vrednost sredstev (ČVS)	711.006 €
Vstopni stroški	do 3%
Izstopni stroški	0%
Upravljavska provizija	2,25%
Začetek trženja in upr. sklada	02.11.2007

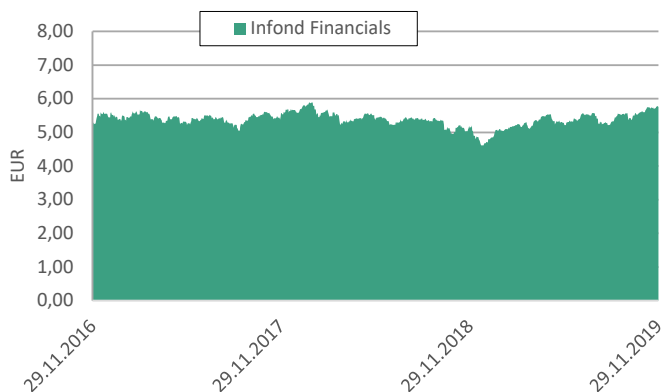
## Sintetični kazalnik tveganja in donosa

◀ Nižje tveganje pomeni potencialno nižji donos ▶						
1	2	3	4	5	6	7
▶ Višje tveganje pomeni potencialno višje donose ▶						

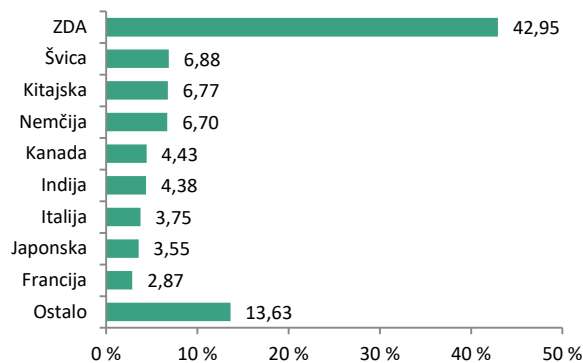
Sklad je uvrščen v kategorijo 6 ocene tveganja in potencialnega donosa. Ocena tveganja in potencialne donosnosti sklada, prikazana v zgornjem kazalniku, se izračuna na podlagi preteklih podatkov poslovanja sklada ali gibanja primerjalnega indeksa.

Pretekli podatki, ki se uporabljajo za izračun ocene tveganja in potencialnega donosa, niso nujno zanesljiv pokazatelj ocene tveganja v prihodnje. V skladu z dejanskim poslovanjem sklada v prihodnosti se ocena tveganja in potencialne donosnosti lahko spremeni. Najnižja kategorija ne pomeni naložbe brez tveganja.

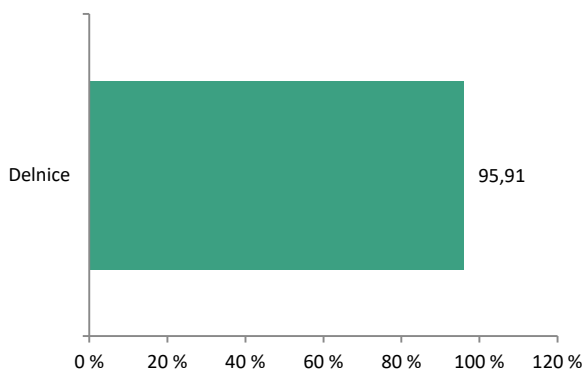
## Gibanje VEP



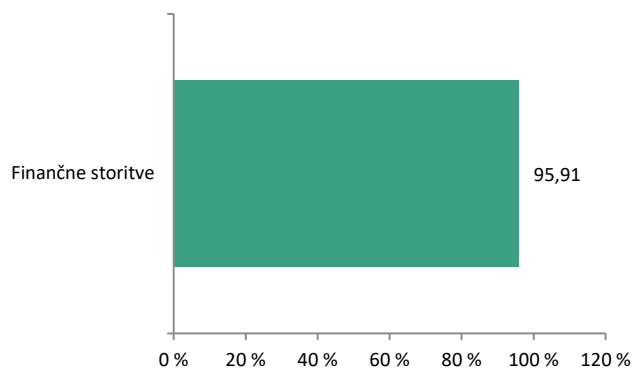
## Geografska sestava naložb



## Sestava naložb po vrstah fin. instr.



## Panožna sestava naložb



SAVA INFOND, DRUŽBA ZA UPRAVLJANJE, D.O.O.

Ulica Vita Kraigherja 5, 2000 Maribor

Tel: 02 229 74 40, Fax: 02 229 74 89; E: info@infond.si

BREZPLAČNI TELEFON

**080 22 42**

1-LETNA DONOSNOST

**+6,31%**

3-LETNA DONOSNOST

**+8,81%**

5-LETNA DONOSNOST

**-1,27%**

Krovni sklad Infond

# Infond Frontier, delniški podsklad

## Naložbena politika

Infond Frontier je opredeljen kot delniški globalni podsklad trgov v razvoju brez naložb v Brazilijo, Rusijo, Indijo in Kitajsko. Najmanj 85% sredstev podsklada je naloženih v delnicah ali v delnicah in enotah delniških ciljnih skladov.

## Komu je namenjen

Vlagateljem, ki zasledujejo naložbeni cilj delniškega ali uravnoveženega portfelja, v katerem podsklad predstavlja le del celotnega portfelja. Ocenjujemo, da je primeren za dopolnitev portfelja. Namenjen je dolgoročnemu varčevanju 5 let in več.

## 10 največjih naložb na dan 29.11.2019

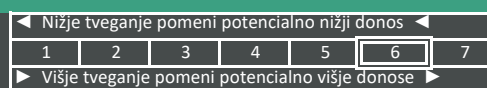
	ISIN	Delež v %
COPA HOLDINGS	PAP310761054	4,07
PT BANK CENTRAL ASIA	ID1000109507	3,62
MERCADOLIBRE	US58733R1023	3,53
ARCOS DORADOS	VGG0457F1071	3,51
SAMSUNG	US7960508882	3,47
TAIWAN SEMICONDUCTOR	US8740391003	3,45
SK HYNIX	KR7000660001	3,42
AMERICA MOVIL	US02364W1053	3,32
HIKMA PHARMACEUTICALS	GB00B0LCW083	3,21
LG CHEM	KR7051910008	3,10

## ISIN

ISIN	SI0021401433
Vrednost enote premoženja	€14,07
Čista vrednost sredstev (ČVS)	4.199.085 €
Vstopni stroški	do 3%
Izstopni stroški	0%
Upravljalvska provizija	2,25%
Začetek trženja in upr. sklada	16.07.2011

## Stanje na dan 29.11.2019

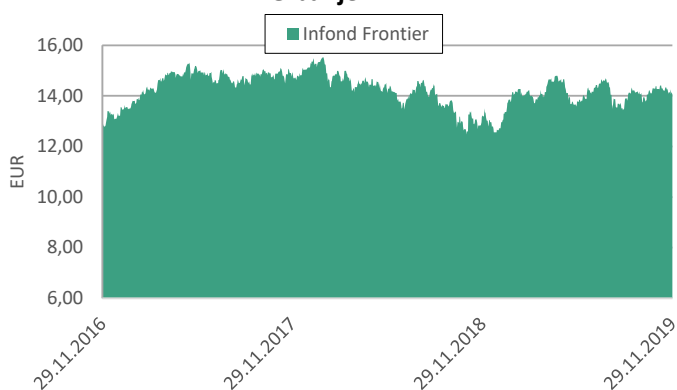
## Sintetični kazalnik tveganja in donosa



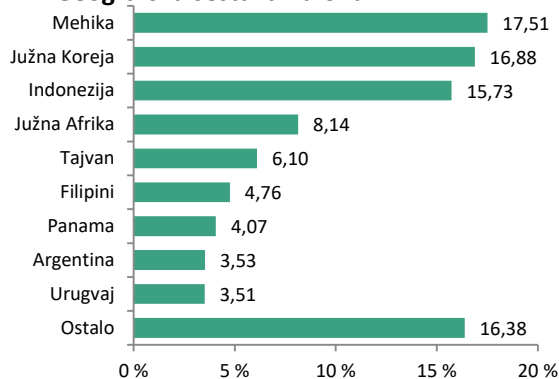
Sklad je uvrščen v kategorijo 6 ocene tveganja in potencialnega donosa. Ocena tveganja in potencialne donosnosti sklada, prikazana v zgornjem kazalniku, se izračuna na podlagi preteklih podatkov poslovanja sklada ali gibanja primerjalnega indeksa.

Pretekli podatki, ki se uporabljajo za izračun ocene tveganja in potencialnega donosa, niso nujno zanesljiv pokazatelj ocene tveganja in potencialnega donosa v prihodnje. V skladu z dejanskim poslovanjem sklada v prihodnosti se ocena tveganja in potencialne donosnosti lahko spremeni. Najnižja kategorija ne pomeni naložbe brez tveganja.

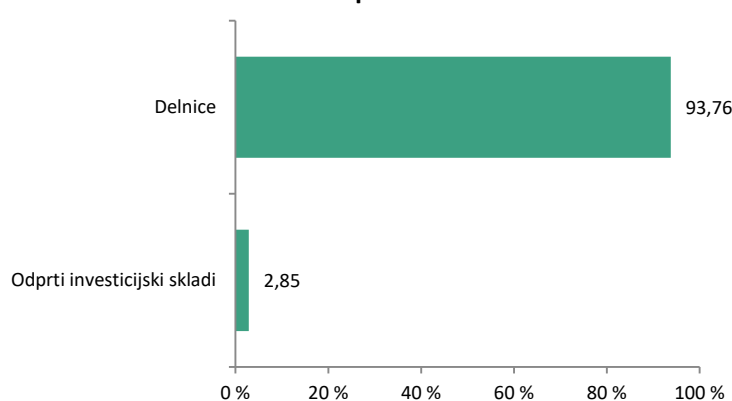
## Gibanje VEP



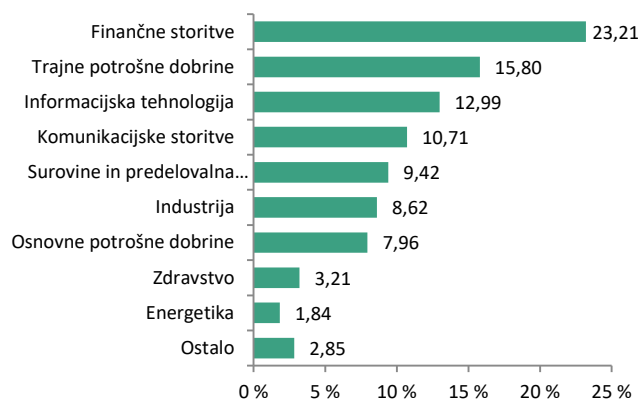
## Geografska sestava naložb



## Sestava naložb po vrstah fin. instr.



## Panožna sestava naložb





1-LETNA DONOSNOST

**+9,37%**

3-LETNA DONOSNOST

**+17,55%**

5-LETNA DONOSNOST

**+29,23%**

Krovni sklad Infond

# Infond Global Flex, mešani fleksibilni podsklad

## Naložbena politika

Naložbe Infond Global Flex so razpršene med delnice, obveznice in denar, brez panožne omejitve. Podsklad ima lahko v vsakem trenutku do 100 % sredstev naloženih v kateremkoli od navedenih finančnih instrumentov. Fleksibilna naložbena politika upravljavcem omogoča prilagajanje portfelja pričakovani relativni donosnosti naložbenih razredov in dogajanju na kapitalskih trgih.

## Komu je namenjen

Podsklad je namenjen vlagateljem, ki zasledujejo naložbeni cilj delniškega ali uravnoteženega portfelja, v katerih bo sklad predstavljal le del naložb. Primeren je za vlagatelje, ki so pripravljeni sprejeti visoko naložbeno tveganje. Namenjen je varčevanju za obdobje 5 let in več.

## 10 največjih naložb na dan 29.11.2019

	ISIN	Delež v %
BKS - DEPOZIT	-	5,24
ISHARES MSCI EMERGING MARKETS	US4642872349	4,67
HIT	SI0031200239	4,37
APPLE	US0378331005	2,60
LYXOR ETF JAPAN	FR0010245514	2,14
BNP PARIBAS	FR0000131104	2,14
SDH - SOS3	SI0002103529	2,10
JPMORGAN CHASE	US46625H1005	1,89
ING GROEP	NL0011821202	1,75
ISHARES MSCI JAPAN	US46434G8226	1,73

ISIN

SI0021401128

Vrednost enote premoženja

€11,08

Čista vrednost sredstev (ČVS)

19.064.437 €

Vstopni stroški

do 3%

Izstopni stroški

0%

Upravljavška provizija

2,00%

Začetek trženja in upr. sklada

26.09.2008

## Stanje na dan 29.11.2019

## Sintetični kazalnik tveganja in donosa

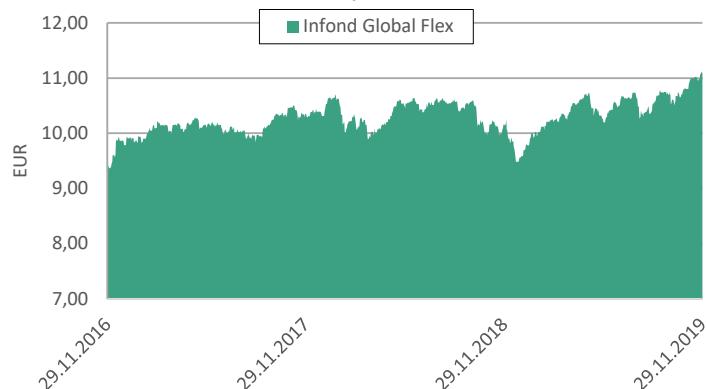
◀ Nižje tveganje pomeni potencialno nižji donos						
1	2	3	4	5	6	7
▶ Višje tveganje pomeni potencialno višje donose ▶						

Sklad je uvrščen v kategorijo 4 ocene tveganja in potencialnega donosa. Ocena tveganja in potencialne donosnosti sklada, prikazana v zgornjem kazalniku, se izračuna na podlagi preteklih podatkov poslovanja sklada ali gibanja primerjalnega indeksa.

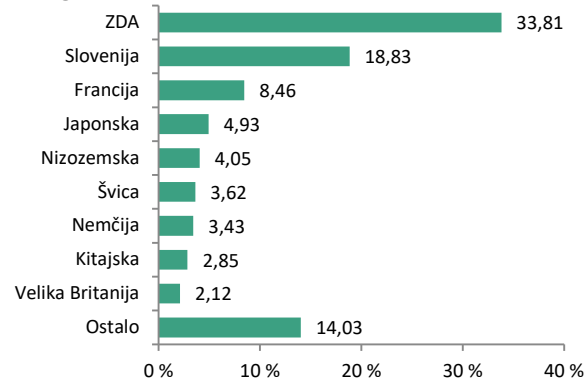
Pretekli podatki, ki se uporabljajo za izračun ocene tveganja in potencialnega donosa, niso nujno zanesljiv pokazatelj ocene tveganja v prihodnje. V skladu z dejanskim poslovanjem sklada v prihodnosti se ocena tveganja in potencialne donosnosti lahko spremeni. Najnižja kategorija ne pomeni naložbe brez tveganja.

Mešana sestava portfelja omogoča večjo izpostavljenost do dolžniških naložb, kar povečuje kreditno tveganje. V primeru, da izdajatelj postane plačilno nesposoben oz. se znajde v ekonomskih težavah, se lahko zgodi, da dolžnik svojih obveznosti do sklada ne poravnava v celoti ali pravočasno.

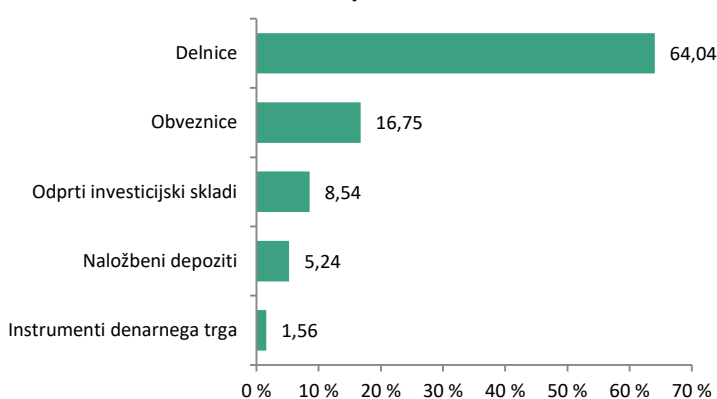
## Gibanje VEP



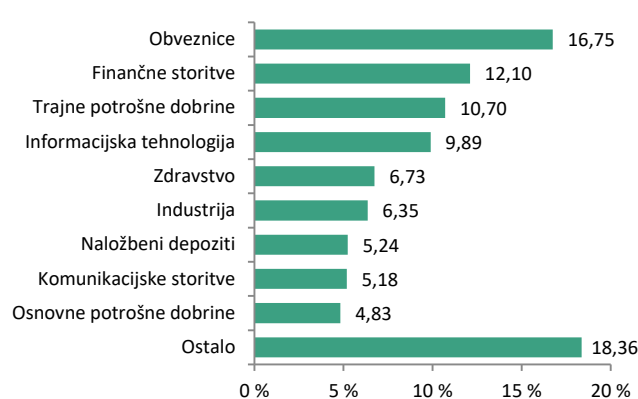
## Geografska sestava naložb



## Sestava naložb po vrstah fin. instr.



## Panožna sestava naložb



1-LETNA DONOSNOST

**+10,98%**

3-LETNA DONOSNOST

**+31,65%**

5-LETNA DONOSNOST

**+39,72%**

Krovni sklad Infond

# Infond Life, delniški podsklad

## Naložbena politika

Infond Life je opredeljen kot delniški podsklad sektorja zdravstvo. Najmanj 85% sredstev sklada je naloženih v delnicah ali v delnicah in enotah delniških ciljnih skladov.

## Komu je namenjen

Vlagateljem, ki zasledujejo naložbeni cilj delniškega ali uravnoteženega portfelja, v katerem podsklad predstavlja le del celotnega portfelja. Ocenjujemo, da je primeren za dopolnitev portfelja. Namenjen je dolgoročnemu varčevanju 5 let in več.

## 10 največjih naložb na dan 29.11.2019

	ISIN	Delež v %
ROCHE HOLDING	CH0012032048	5,53
MERCK & CO	US58933Y1055	5,33
JOHNSON&JOHNSON	US4781601046	5,28
UNITEDHEALTH	US91324P1021	5,14
PFIZER	US7170811035	4,36
NOVARTIS	CH0012005267	3,95
MEDTRONIC	IE00BTN1Y115	3,49
ABBOTT LABORATORIES	US0028241000	3,40
ASTRAZENECA	GB0009895292	3,25
BOSTON SCIENTIFIC	US1011371077	2,79

## Stanje na dan 29.11.2019

ISIN	SI0021400526
Vrednost note premoženja	€35,68
Čista vrednost sredstev (ČVS)	26.290.938 €
Vstopni stroški	do 3%
Izstopni stroški	0%
Upravljavska provizija	2,25%
Začetek trženja in upr. sklada	04.06.2007

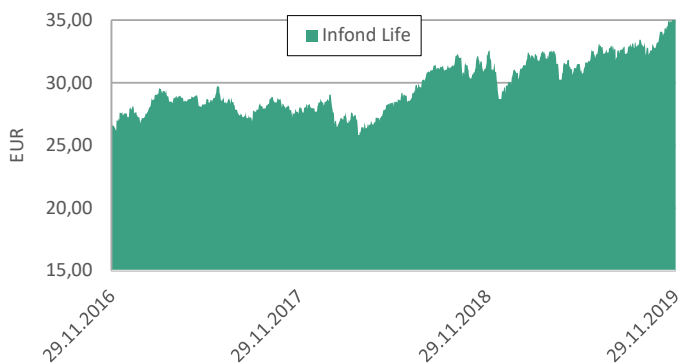
## Sintetični kazalnik tveganja in donosa

◀ Nižje tveganje pomeni potencialno nižji donos ▶						
1	2	3	4	5	6	7
▶ Višje tveganje pomeni potencialno višje donose ▶						

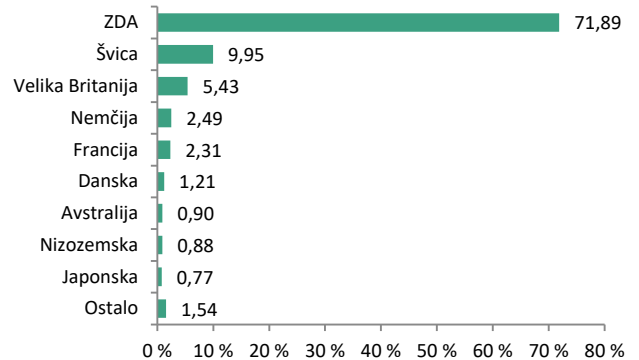
Sklad je uvrščen v kategorijo 6 ocene tveganja in potencialnega donosa. Ocena tveganja in potencialne donosnosti sklada, prikazana v zgornjem kazalniku, se izračuna na podlagi preteklih podatkov poslovanja sklada ali gibanja primerjalnega indeksa.

Pretekli podatki, ki se uporabljajo za izračun ocene tveganja in potencialnega donosa, niso nujno zanesljiv pokazatelj ocene tveganja v prihodnje. V skladu z dejanskim poslovanjem sklada v prihodnosti se ocena tveganja in potencialne donosnosti lahko spremenijo. Najnižja kategorija ne pomeni naložbe brez tveganja.

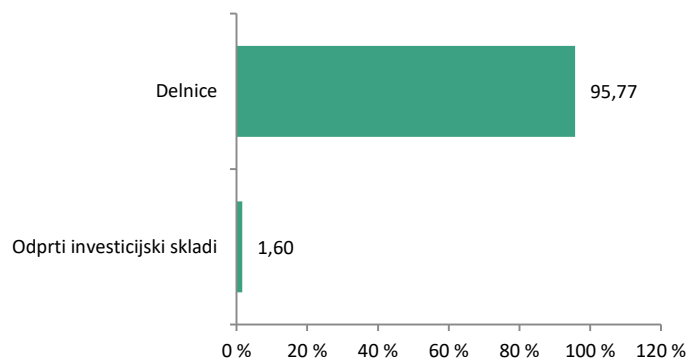
## Gibanje VEP



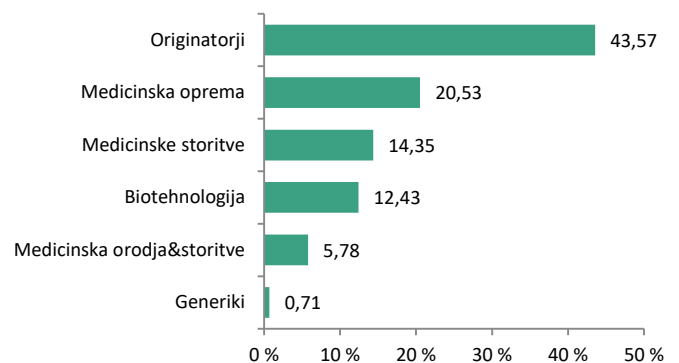
## Geografska sestava naložb



## Sestava naložb po vrstah fin. instr.



## Panožna sestava naložb



SAVA INFOND, DRUŽBA ZA UPRAVLJANJE, D.O.O.

Ulica Vita Kraigherja 5, 2000 Maribor

Tel: 02 229 74 40, Fax: 02 229 74 89; E: info@infond.si

BREZPLAČNI TELEFON

**080 22 42**

1-LETNA DONOSNOST

**+19,79%**

3-LETNA DONOSNOST

**+37,37%**

5-LETNA DONOSNOST

**+65,44%**

Krovni sklad Infond

# Infond Select, delniški podsklad razvitih trgov

## Naložbena politika

Infond Select je globalni delniški podsklad razvitih trgov. Njegove naložbe so usmerjene 25 do 40 visokokakovostnih podjetij, ki imajo vzdržne konkurenčne prednosti in nadpovprečen potencial rasti.

## Komu je namenjen

Vlagateljem, ki zasledujejo naložbeni cilj delniškega ali uravnoveženega portfelja, v katerem podsklad predstavlja le del celotnega portfelja. Ocenjujemo, da je primeren za dopolnitev portfelja. Namenjen je dolgoročnemu varčevanju 5 let in več.

## 10 največjih naložb na dan 29.11.2019

	ISIN	Delež v %
BERKSHIRE HATHAWAY	US0846707026	8,13
AMAZON	US0231351067	8,01
ALPHABET	US02079K3059	6,38
MICROSOFT	US5949181045	5,05
FACEBOOK	US30303M1027	4,48
ALLERGAN	IE00BY9D5467	3,70
UNILEVER	NL0000388619	3,68
BLACKROCK	US09247X1019	3,52
BOOKING HOLDINGS	US09857L1089	3,39
DIAGEO	GB0002374006	3,35

## Stanje na dan 29.11.2019

ISIN	SI0021400344
Vrednost enote premoženja	€16,21
Čista vrednost sredstev (ČVS)	2.048.196 €
Vstopni stroški	do 3%
Izstopni stroški	0%
Upravljalvska provizija	2,25%
Začetek trženja in upr. sklada	01.08.2007

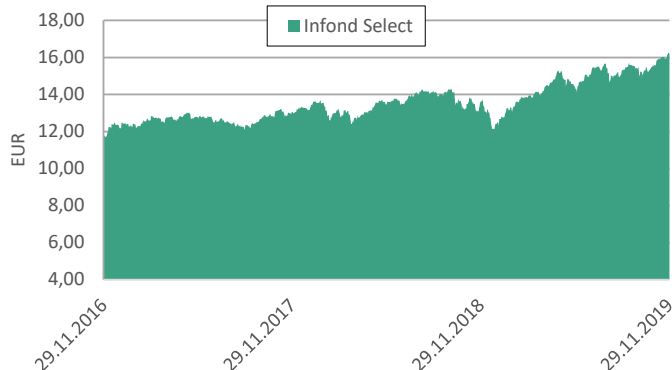
## Sintetični kazalnik tveganja in donosa

◀ Nižje tveganje pomeni potencialno nižji donos ▶						
1	2	3	4	5	6	7
▶ Višje tveganje pomeni potencialno višje donose ▶						

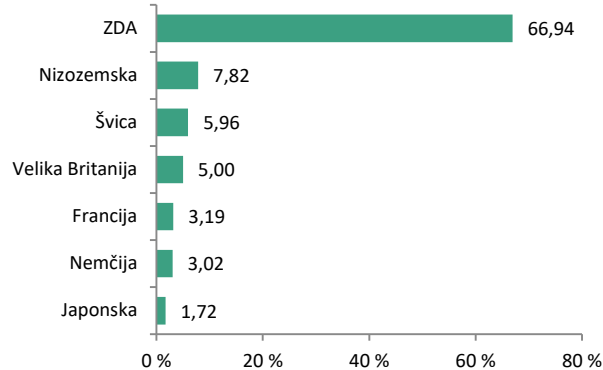
Sklad je uvrščen v kategorijo 5 ocene tveganja in potencialnega donosa. Ocena tveganja in potencialne donosnosti sklada, prikazana v zgornjem kazalniku, se izračuna na podlagi preteklih podatkov poslovanja sklada ali gibanja primerjalnega indeksa.

Pretekli podatki, ki se uporabljajo za izračun ocene tveganja in potencialnega donosa, niso nujno zanesljiv pokazatelj ocene tveganja v prihodnje. V skladu z dejanskim poslovanjem sklada v prihodnosti se ocena tveganja in potencialne donosnosti lahko spremenijo. Najnižja kategorija ne pomeni naložbe brez tveganja.

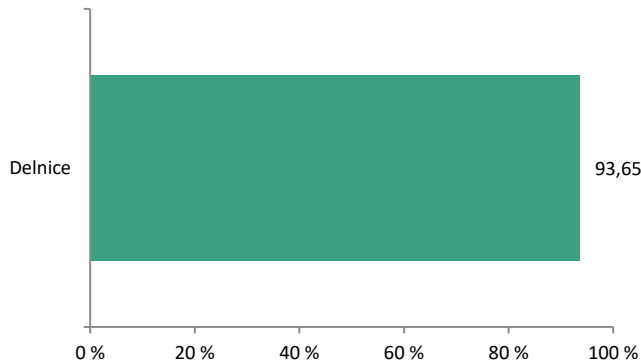
## Gibanje VEP



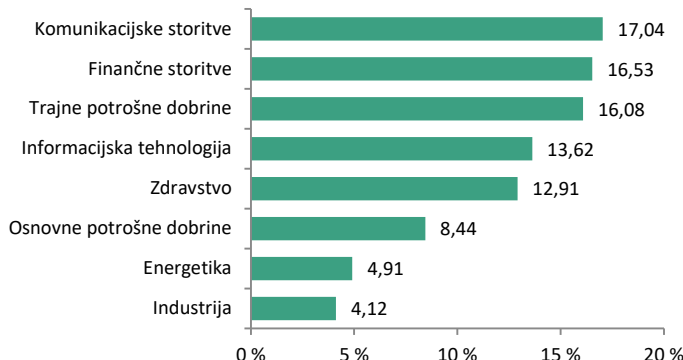
## Geografska sestava naložb



## Sestava naložb po vrstah fin. instr.



## Panožna sestava naložb



SAVA INFOND, DRUŽBA ZA UPRAVLJANJE, D.O.O.

Ulica Vita Kraigherja 5, 2000 Maribor

Tel: 02 229 74 40, Fax: 02 229 74 89; E: info@infond.si

BREZPLAČNI TELEFON

**080 22 42**

1-LETNA DONOSNOST

**+0,49%**

3-LETNA DONOSNOST

**+0,01%**

5-LETNA DONOSNOST

**-0,12%**

Krovni sklad Infond

# Infond ShortTerm Bond - Euro, obvezniški podsklad

## Naložbena politika

Infond ShortTerm Bond - Euro je obvezniški podsklad, katerega povprečno modificirano trajanje portfelja naložb sklada je od enega do treh let. Do 70 % naložb je izpostavljenih valuti evro.

## Komu je namenjen

Namenjen je vlagateljem, ki zasledujejo naložbeni cilj konzervativnega portfelja. Primeren je za vlagatelje, ki so pripravljene sprejeti nizko naložbeno tveganje, ki želijo zavarovati dotlej dosežene donose z umikom sredstev v nizkotvegani podsklad v času pred izplačilom ali ob pričakovanih negativnih trendih na borzah. Namenjen je varčevanju za čas najmanj 1 leto.

10 največjih naložb na dan 29.11.2019	ISIN	Delež v %
REPUBLIC OF ITALY - BTPS 5.5	IT0004801541	3,38
SANTANDER - SANTAN 1.375	XS1557268221	3,36
KINGDOM OF SPAIN - SPGB 5.6	ES00000123U9	3,33
REPUBLIC OF CROATIA - CROATI 3.875	XS1028953989	3,25
GEN-I - GEN08	SI0032502401	3,22
MOL - MOLHB 2.625	XS1401114811	3,17
ORLEN CAPITAL - PKNPW 2.5	XS1429673327	3,16
REPUBLIKA SLOVENIJA - SLOREP 4.625	SI0002102984	3,15
RCI BANQUE - RENAUL 0.75	FR0013230737	2,96
THALES - HOFPP 0.875	FR0013330115	2,68

## Stanje na dan 29.11.2019

ISIN	SI0021401532
Vrednost enote premoženja	€12,56
Čista vrednost sredstev (ČVS)	15.453.244 €
Vstopni stroški	do 1,5%
Izstopni stroški	0%
Upravljalvska provizija	0,40%
Začetek trženja in upr. sklada	16.10.2013

## Sintetični kazalnik tveganja in donosa

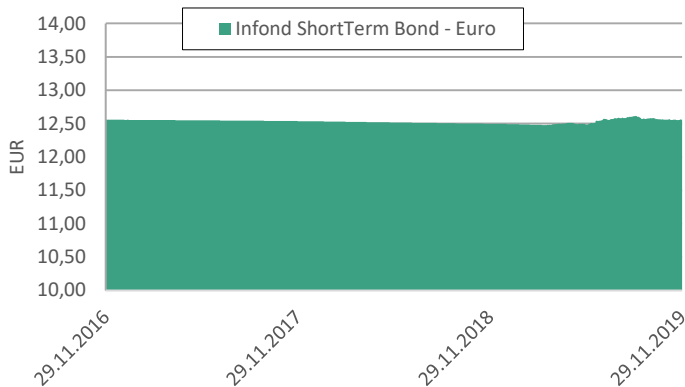
◀ Nižje tveganje pomeni potencialno nižji donos ▶						
1	2	3	4	5	6	7
▶ Višje tveganje pomeni potencialno višje donose ▶						

Sklad je uvrščen v kategorijo 1 ocene tveganja in potencialnega donosa. Ocena tveganja in potencialne donosnosti sklada, prikazana v zgornjem kazalniku, se izračuna na podlagi preteklih podatkov poslovanja sklada ali gibanja primerjalnega indeksa.

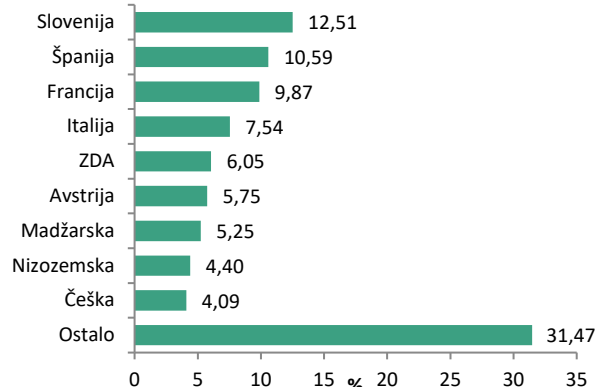
Pretekli podatki, ki se uporabljajo za izračun ocene tveganja in potencialnega donosa, niso nujno zanesljiv pokazatelj ocene tveganja v prihodnje. V skladu z dejanskim poslovanjem sklada v prihodnosti se ocena tveganja in potencialne donosnosti lahko spremeni. Najnižja kategorija ne pomeni naložbe brez tveganja.

Ker je del sredstev naloženih v dolžniške instrumente, obstaja možnost, da izdajatelj svojih obveznosti (glavnice, obresti) ne poravnava v celoti ali pravočasno (kreditno tveganje). Neugodne razmere na kapitalskih trgih pa lahko povzročijo težave pri unovčevanju premoženja sklada, saj obstaja nevarnost, da mora sklad za zagotovitev denarnih sredstev (za izplačila vlagateljem) trgovati na občutno slabših cenovnih pogojih (likvidnostno

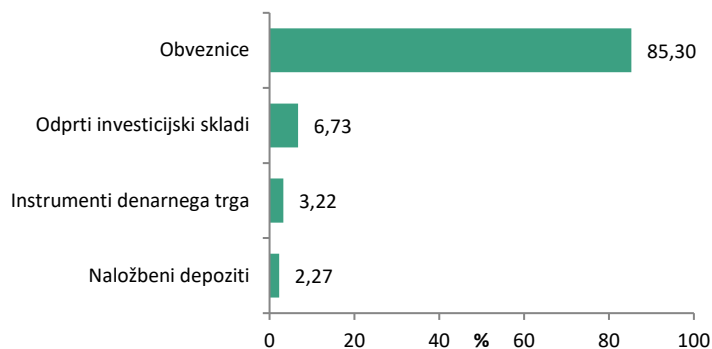
## Gibanje VEP



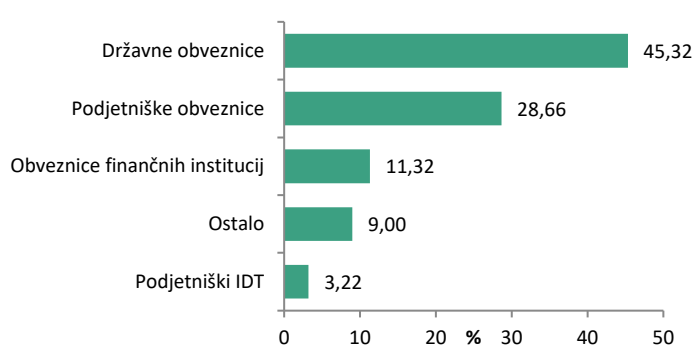
## Geografska sestava naložb



## Sestava naložb po vrstah fin.instr.



## Sestava naložb po vrstah izdajateljev



SAVA INFOND, DRUŽBA ZA UPRAVLJANJE, D.O.O.

Ulica Vita Kraigherja 5, 2000 Maribor

Tel: 02 229 74 40, Fax: 02 229 74 89; E: info@infond.si

BREZPLAČNI TELEFON

**080 22 42**

1-LETNA DONOSNOST

**+20,43%**

3-LETNA DONOSNOST

**+25,73%**

5-LETNA DONOSNOST

**+38,73%**

Krovni sklad Infond

# Infond Smart Quality, delniški podsklad razvitih trgov

## Naložbena politika

Infond Smart Quality je delniški podsklad razvitih trgov brez panožne omejitve, ki naložbe sistematično izbira po kriterijih zadolženosti, dobičkonosnosti in vrednotenju. Gre za koncept kvalitetnih podjetij, ki so ugodno vrednotena, in katerih predpostavka je, da bodo na dolgi rok ustvarjala višjo vrednost, ki se bo zrcalila v rasti cene delnice in s tem v nadpovprečnih donosih za investitorje.

## Komu je namenjen

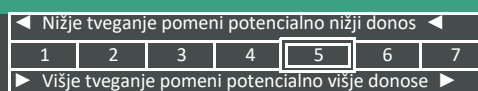
Namenjen je vlagateljem, ki oblikujejo delniški ali uravnoteženi portfelj, v katerih bo sklad le delež naložb. Primeren je za vlagatelje, ki so pripravljeni sprejeti visoko naložbeno tveganje in nameravajo varčevati 5 let in več.

10 največjih naložb na dan 29.11.2019	ISIN	Delež v %
TAIWAN SEMICONDUCTOR	US8740391003	3,01
AMGEN	US0311621009	2,93
INTERNATIONAL CONSOLIDATED AIR	ES0177542018	2,91
BRISTOL-MYERS SQUIBB	US1101221083	2,84
FASTENAL	US3119001044	2,82
GARMIN	CH0114405324	2,77
PERSIMMON	GB0006825383	2,77
INTEL	US4581401001	2,77
ITV	GB0033986497	2,76
KUEHNE	CH0025238863	2,74

## Stanje na dan 29.11.2019

ISIN	S10021400039
Vrednost enote premoženja	€1,01
Čista vrednost sredstev (ČVS)	16.056.037 €
Vstopni stroški	do 3 %
Izstopni stroški	0%
Upravljavska provizija	2,25%
Začetek trženja in upr. sklada	09.11.2006

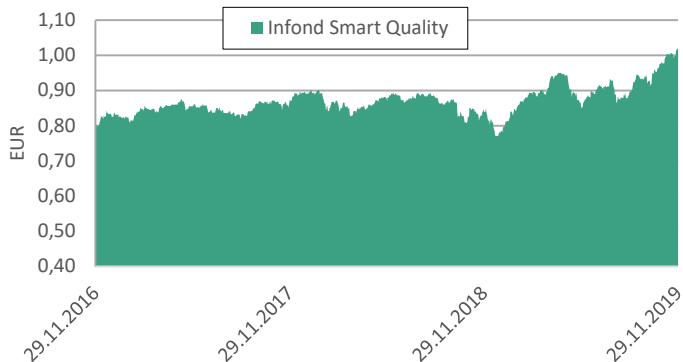
## Sintetični kazalnik tveganja in donosa



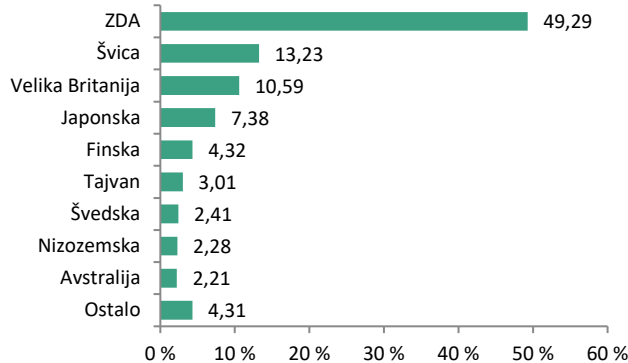
Sklad je uvrščen v kategorijo 5 ocene tveganja in potencialnega donosa. Ocena tveganja in potencialne donosnosti sklada, prikazana v zgornjem kazalniku, se izračuna na podlagi preteklih podatkov poslovanja sklada ali gibanja primerjalnega indeksa.

Pretekli podatki, ki se uporabljajo za izračun ocene tveganja in potencialnega donosa, niso nujno zanesljiv pokazatelj ocene tveganja v prihodnje. V skladu z dejanskim poslovanjem sklada v prihodnosti se ocena tveganja in potencialne donosnosti lahko spremeni. Najnižja kategorija ne pomeni naložbe brez tveganja.

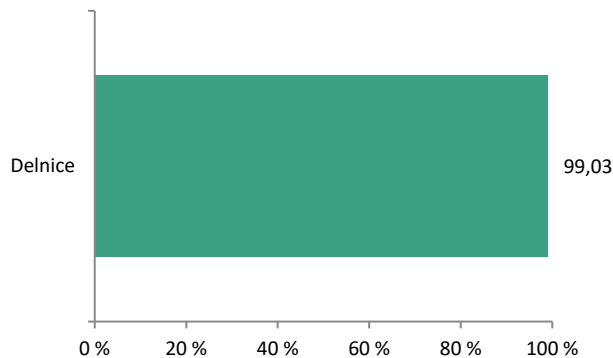
## Gibanje VEP



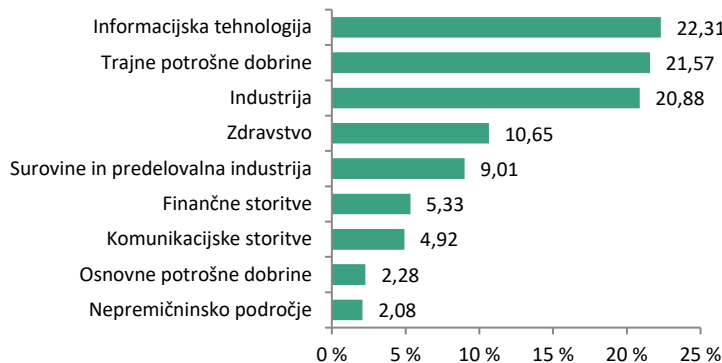
## Geografska sestava naložb



## Sestava naložb po vrstah fin. instr.



## Panožna sestava naložb



1-LETNA DONOSNOST

**+33,67%**

3-LETNA DONOSNOST

**+88,87%**

5-LETNA DONOSNOST

**+150,54%**

Krovni sklad Infond

# Infond Technology, delniški podsklad

## Naložbena politika

Infond Technology je opredeljen kot delniški podsklad sektorja informacijske tehnologije. Najmanj 85% sredstev sklada je naloženih v delnicah ali v delnicah in enotah delniških ciljnih skladov.

## Komu je namenjen

Vlagateljem, ki so naklonjeni visokemu tveganju in investirate na daljši rok. Vsekakor je namenjen vsem, ki se zavedate nadpovprečnega potenciala informacijske tehnologije. Ocenjujemo, da je zelo primeren za dopolnitev portfelja osebnih naložb. Namenjen je varčevanju za obdobje 5 let in več.

## 10 največjih naložb na dan 29.11.2019

	ISIN	Delež v %
SERVICENOW	US81762P1021	8,85
APPLE	US0378331005	8,79
MICROSOFT	US5949181045	8,74
SALESFORCE.COM	US79466L3024	8,51
ADOBE SYSTEMS	US00724F1012	4,69
AMAZON	US0231351067	4,43
MASTERCARD	US57636Q1040	4,06
VISA INC-CLASS A SHARES	US92826C8394	3,98
ASML HOLDING	NL0010273215	3,34
ACCENTURE	IE00B4BNMY34	3,11

ISIN

Vrednost enote premoženja

Čista vrednost sredstev (ČVS)

Vstopni stroški

Izstopni stroški

Upravljalvska provizija

Začetek trženja in upr. sklada

## Stanje na dan 29.11.2019

SI0021400914

€59,38

45.116.622 €

do 3%

0%

2,25%

01.10.2007

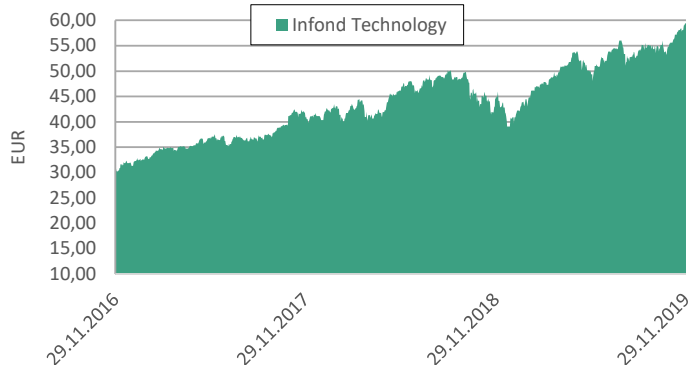
## Sintetični kazalnik tveganja in donosa

◀ Nižje tveganje pomeni potencialno nižji donos ▶						
1	2	3	4	5	6	7
▶ Višje tveganje pomeni potencialno višje donose ▶						

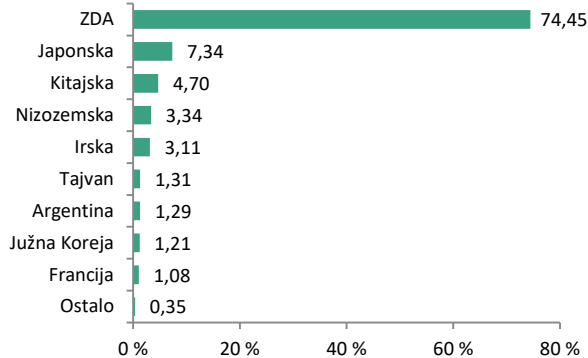
Sklad je uvrščen v kategorijo 6 ocene tveganja in potencialnega donosa. Ocena tveganja in potencialne donosnosti sklada, prikazana v zgornjem kazalniku, se izračuna na podlagi preteklih podatkov poslovanja sklada ali gibanja primerjalnega indeksa.

Pretekli podatki, ki se uporabljajo za izračun ocene tveganja in potencialnega donosa, niso nujno zanesljivi pokazatelj ocene tveganja v prihodnje. V skladu z dejanskim poslovanjem sklada v prihodnosti se ocena tveganja in potencialne donosnosti lahko spremeni. Najnižja kategorija ne pomeni naložbe brez tveganja.

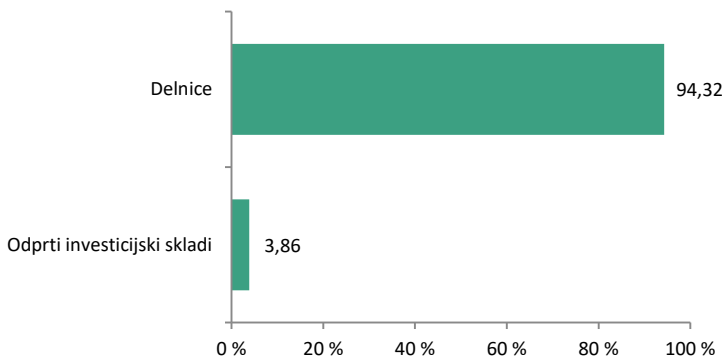
## Gibanje VEP



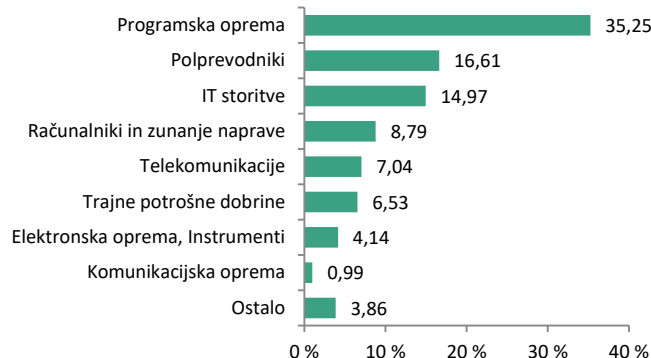
## Geografska sestava naložb



## Sestava naložb po vrstah fin. instr.



## Panožna sestava naložb



SAVA INFOND, DRUŽBA ZA UPRAVLJANJE, D.O.O.

Ulica Vita Kraigherja 5, 2000 Maribor

Tel: 02 229 74 40, Fax: 02 229 74 89; E: info@infond.si

BREZPLAČNI TELEFON

**080 22 42**

1-LETNA DONOSNOST

**+17,07%**

3-LETNA DONOSNOST

**+37,07%**

5-LETNA DONOSNOST

**+64,18%**

Krovni sklad Infond

# Infond USA, delniški podsklad

## Naložbena politika

Infond USA je delniški podsklad, regijsko omejen na državo Združene države Amerike. Z naložbo v ta podsklad zajamete skoraj polovico svetovnih kapitalskih trgov.

## Komu je namenjen

Vlagateljem z visoko nagnjenostjo k tveganju in načrtovano dolgoročno naložbo. Podsklad ima namreč večino svojih naložb usmerjenih v delnice, zato je priporočljivo obdobje naložbe v enote podsklada Infond PanAmerica 5 let in več.

## 10 največjih naložb na dan 29.11.2019

	ISIN	Delež v %
MICROSOFT	US5949181045	4,41
ALPHABET	US02079K3059	3,70
APPLE	US0378331005	3,69
SALESFORCE.COM	US79466L3024	3,10
AMAZON	US0231351067	2,90
MASTERCARD	US57636Q1040	2,80
SERVICENOW	US81762P1021	2,19
ANTHEM	US0367521038	2,09
ADOBE SYSTEMS	US00724F1012	2,01
JPMORGAN CHASE	US46625H1005	1,97

## Stanje na dan 29.11.2019

ISIN	SI0021400534
Vrednost enote premoženja	€24,73
Čista vrednost sredstev (ČVS)	10.752.520 €
Vstopni stroški	do 3%
Izstopni stroški	0%
Upravljalvska provizija	2,25%
Začetek trženja in upr. sklada	04.06.2007

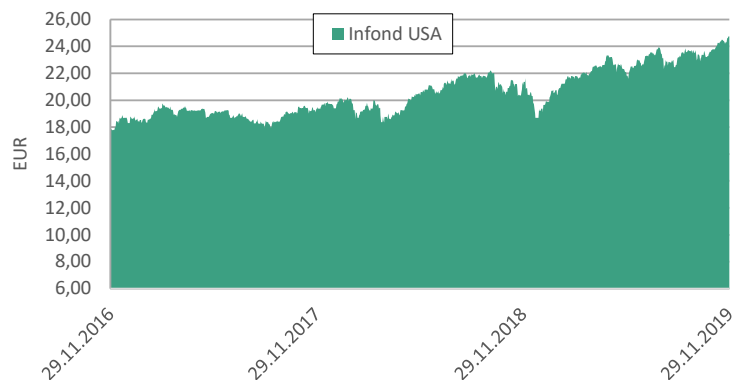
## Sintetični kazalnik tveganja in donosa

◀ Nižje tveganje pomeni potencialno nižji donos ▶						
1	2	3	4	5	6	7
▶ Višje tveganje pomeni potencialno višje donose ▶						

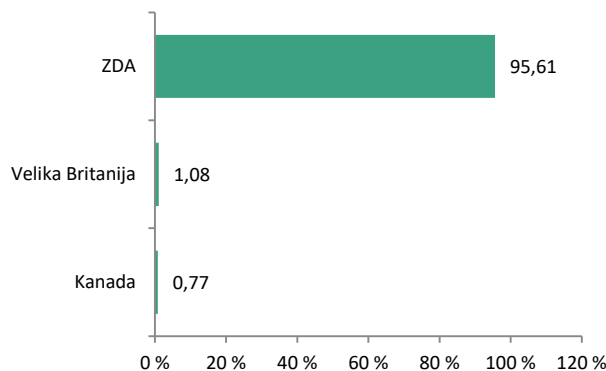
Sklad je uvrščen v kategorijo 5 ocene tveganja in potencialnega donosa. Ocena tveganja in potencialne donosnosti sklada, prikazana v zgornjem kazalniku, se izračuna na podlagi preteklih podatkov poslovanja sklada ali gibanja primerjalnega indeksa.

Pretekli podatki, ki se uporabljajo za izračun ocene tveganja in potencialnega donosa, niso nujno zanesljivi pokazatelj ocene tveganja v prihodnje. V skladu z dejanskim poslovanjem sklada v prihodnosti se ocena tveganja in potencialne donosnosti lahko spremeni. Najnižja kategorija ne pomeni naložbe brez tveganja.

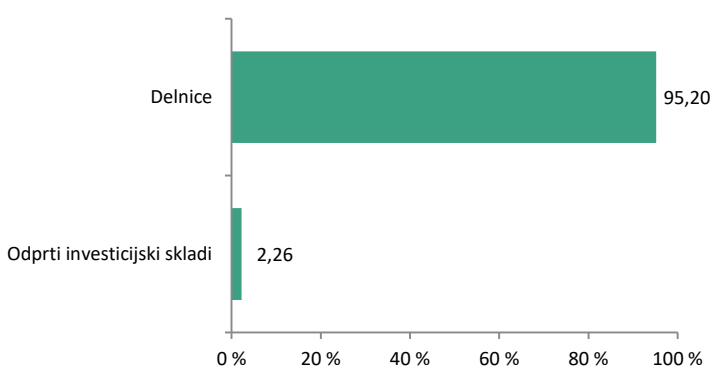
## Gibanje VEP



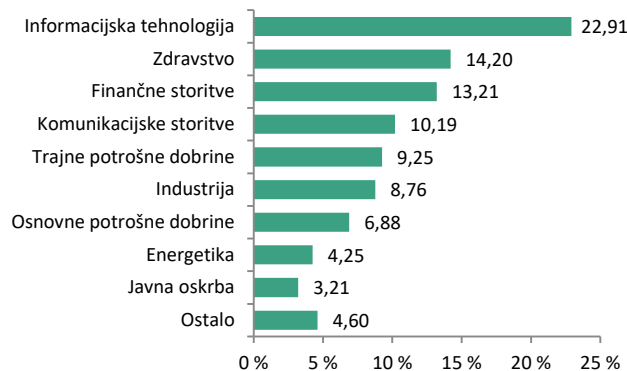
## Geografska sestava naložb



## Sestava naložb po vrstah fin. instr.



## Panožna sestava naložb



SAVA INFOND, DRUŽBA ZA UPRAVLJANJE, D.O.O.

Ulica Vita Kraigherja 5, 2000 Maribor

Tel: 02 229 74 40, Fax: 02 229 74 89; E: info@infond.si

BREZPLAČNI TELEFON

**080 22 42**



Sava Infond, družba za upravljanje, d.o.o., Ul. Vita Kraigherja 5, 2000 Maribor. Najvišji vstopni stroški dosegajo do 5 %, najvišji izstopni stroški do 3 %. Navedeni stroški zmanjšujejo prikazan donos. Prospekti in ključni podatki za vlagatelje (v slovenskem jeziku, za Infond BRIC, Infond Life in Infond Frontier in Infond Life pa tudi v nemškem, slovaškem in češkem jeziku), sintetični kazalnik tveganja in donosa posameznega sklada oz. podsklada ter informacije o dejansko obračunavanih vstopnih in izstopnih stroških so na voljo na spletni strani [www.infond.si](http://www.infond.si), na podstraneh vsakega posameznega sklada oz. podsklada, na vseh vpisnih mestih in sedežu družbe. Vsi zainteresirani lahko prospekte in ključne podatke za vlagatelje pridobijo tudi v pisni obliki na vseh vpisnih mestih in na sedežu družbe. Pretekla donosnost naložbe ni pokazatelj njene donosnosti v prihodnosti.