

SKLADI
V UPRAVLJANJU SAVA INFOND
MESEČNA POROČILA

Infond 2040

Infond Balkan

Infond Bond - Euro

Infond Consumer

Infond Dividend

Infond Dynamic

Infond Europe

Infond Frontier

Infond Life

Infond ShortTerm Bond - Euro

Infond Technology

Infond Alfa

Infond Beta

Infond BRIC

Infond Defensive

Infond Družbeno odgovorni

Infond Energy

Infond Financials

Infond Global Flex

Infond Select

Infond Smart Quality

Infond USA

Borzni trendi

avgust 2019

Razviti trgi – Delnice (nazaj) na vrhu, obveznice v stratosferi



Damjan Kovačič,
upravljavalec - analitik

Na razvitih trgih lahko namesto običajne drame na delniških spremljamo zgodovinske premike na obvezniških trgih, ki še naprej rušijo vse rekorde. Dolgoročne ameriške brezakuponske obveznice, pri katerih je trajanje daljše od 25 let in ki so najbolj občutljive na premike obrestnih mer, so samo v avgustu v dolarjih podivjale za neverjetnih 20 % vrednosti. Od začetka leta pa so pridobile celo 30 %, kar je za približno 10 odstotnih točk več kot znašajo letošnji donosi ameriških delnic. Na splošno lahko rečemo, da dolgoročne obveznice na razvitih trgih še nikoli po drugi svetovni vojni, niti v času zadnje finančne krize, niso bile tako ekstremno drage v primerjavi z inflacijo in kratkoročnimi obrestnimi merami.

Medtem se je »zlomil« tudi ameriški industrijski sektor, saj je indeks nabavnih managerjev ISM Manufacturing zdrsnil v območje kontrakcije na 49.1, kar je najnižja vrednost od januarja 2016. Istočasno je znotraj predelovalnega sektorja v fazi ekspanzije samo 35 % industrijskih panog.

Kaj se je zgodilo po drugi svetovni vojni, kadar je prišlo do recesije v industrijskem sektorju in je ISM Manufacturing padel pod 49? V šestih od sedemnajstih primerov, torej v 35 odstotkih primerov, se je ameriško gospodarstvo v naslednjih dveh letih uspelo izogniti recesiji, nazadnje pa se je to zgodilo v letih 2015 - 2016. Prav neresijski medvedji trg 2015 - 2016 ponuja veliko vzporednic z današnjimi razmerami v svetu. Naj med njimi omenimo ohlajanje globalne gospodarske rasti iz 3,5 na 2,5 %, nižje pričakovane rasti korporativnih dobičkov (iz 7 na samo 2,5 %), zelo močna tečaja dolarja in japonskega jena. Po drugi strani so, po analizi Citi Research, danes precej manj problematični kreditni pribitki na podjetniške obveznice, cene nafte ostajajo stabilne, prav tako pa še ni prišlo do močnejših razprodaj na delniških trgih, kjer bi bile posebej na udaru neameriške in ciklične delnice.

Če se bodo ponovili dolgoletni sezonski vzorci, lahko v letu pred ameriškim predsedniškimi volitvami pričakujemo nekaj šibkosti na delniških trgih do druge polovice meseca oktobra, nato pa pozitiven zaključek koledarskega leta z okoli petodstotno rastjo borznih indeksov.

Borzni indeksi razvitih trgov so v letošnjem letu do 5. septembra v evrih v povprečju pridobili okoli 17 odstotkov vrednosti: S&P 500 (+22 %), Dow Jones (+18 %), tehnološki Nasdaq (+25 %), evropski Stoxx Europe 600 (+13 %), nemški DAX (+10 %), japonski Nikkei (+14 %) in svetovni indeks razvitih trgov MSCI World (+18 %).

Trgi v razvoju - Stopnjevanje trgovinske vojne



mag. Jure Dubravica,
direktor sektorja upravljanja naložb

Letošnji avgust je bil drugi najslabši mesec na trgih v razvoju v letošnjem letu. Tečaji delnic so v povprečju padli za 5,1 %, merjeno v ameriških dolarjih. Najslabši mesec letos je sicer bil maj, ko je Trump s tvitom sporočil svetu, da prekinja trgovinska pogajanja s Kitajsko. Podobno je bilo konec junija, ko je prišlo do ponovne prekinitve trgovinskega premirja. Negativno ozračje se je preneslo v avgust. Dodatno utež so na delniške trge držav v razvoju obesili vse agresivnejši protesti v Hong Kongu, ko se ni vedelo, kako močno bodo oblasti v Pekingu pritiskale na demonstrante. Negativno ozračje se je širilo tudi iz britanskega otočja s trdno zavezo premierja Borisa Johnsona, da do konca oktobra izpelje izglasovani brexit ne glede na posledice. Na drugem koncu Evrope je Italija, kot že več kot 60-krat po drugi svetovni vojni, znova iskala novo vlado. Negativnosti iz političnega in gospodarskega okolja so v avgustu pustile negativen pečat na kapitalskih trgih.

Trgovinski spor med ZDA in Kitajsko je v avgustu dosegel nove vrhove. Opazen je upad kitajskega izvoza v ZDA in krčenje kitajskega trgovinskega presežka. Pod pritiskom je tudi kitajski proizvodni sektor. Zadnje zvišanje tarif ZDA in poziv ameriškim družbam, naj se umaknejo iz Kitajske, sta sprožila protiukrepe, usmerjene na ameriško blago. Pritiski iz obeh strani se stopnjujejo. Oboji načrtujejo dodatne zaostritve v oktobru in decembru. Hkrati je tudi vse več dokazov o negativnih vplivih trgovinske vojne na ameriškega potrošnika. Takšnega stopnjevanja protekcionizma že dolgo ni bilo. Nekaj optimizma se je na trge vrnilo v začetku septembra, ko sta se državi ponovno odločili nadaljevati pogajanja. Še več, v začetku septembra so se kitajske oblasti odločile, da bodo posamezne vrste ameriškega blaga naknadno izvzete iz povračilnih ukrepov. Kitajska daje jasen signal, da želi zmanjšati napetosti trgovinske vojne. Hkrati je kitajska centralna banka sprejela odločitev o zmanjšanju obveznih rezerv bank, kar bo povečalo likvidnost na trgu. Dvignili so tudi omejitve za tuje investitorje na kitajski kapitalski trg. Prizadevanja za stabilnost gospodarstva in države sovpadajo z eno najpomembnejših kitajskih obletnic – 70. rojstni dan države, ko bodo po vsej državi potekale proslave v prid kitajski različici socializma.

Po negativnem avgustu pričakujemo, da bodo, glede na zadnje dogodke, trgi v razvoju v septembru lažje zadihali.

Borzni trendi

avgust 2019

Slovenija - Brezposelnost upada, BDP raste



Uroš Selič
upravljavalec - analitik

Slovenski bruto domači proizvod (BDP) je bil v drugem četrtletju 2019 za 2,5 % višji kot v drugem četrtletju 2018. Tako izvoz kot uvoz sta se v drugem četrtletju 2019 znova zelo povečala. Izvoz se je tokrat povečal za 9,4 %, kar je bila najvišja rast v zadnjem letu in pol - toda ta podatek ima opazno napako. Rast je pretežno posledica povečane menjave farmacevtskih izdelkov s Švicco, Lek – Novartis, ki letos prispeva okoli dve tretjini rasti zunanje trgovine. Uvoz se je povečal še izraziteje, za 12,3 %, in tudi tokratno povečanje uvoza je bilo najvišje v zadnjem letu in pol. Domače trošenje se je v drugem četrtletju 2019 glede na isto obdobje leta 2018 povečalo za 4,2 %. Po julijski rasti se je avgusta število brezposelnih spet zmanjšalo. Ob koncu meseca je bilo na zavodu za zaposlovanje 71.544 brezposelnih, kar je 0,4 % manj kot julija in 5,8 % manj kot avgusta lani. V osmih mesecih je bilo na zavodu v povprečju prijavljenih 75.025 brezposelnih, kar je 5,8 % manj kot v enakem obdobju lani.

Skupina Petrol je v prvih mesecih letošnjega leta realizirala prihodek v višini 2,7 mrd EUR, kar je 15 % več kot v enakem obdobju leta 2018, predvsem na račun višje prodaje proizvodov iz nafte, ki je bila količinsko višja za 17 %. S prodajo trgovskega blaga in povezanih storitev so v prvem polletju leta 2019 ustvarili 236,7 mio EUR prihodkov, kar je 4 % več kot v enakem obdobju lanskega leta. EBITDA je znašal 98,7 mio EUR, kar je 25 % več kot v prvem polletju leta 2018. 44 % EBITDA je Petrol realiziral s prodajo naftnih derivatov, 17 % s prodajo trgovskega blaga in povezanih storitev, 15 % s prodajo drugih energentov (zemeljski plin in elektrika), 13 % s prodajo energetskih in okoljskih rešitev, 7 % s prodajo utekočinjenega naftnega plina, 4 % pa s proizvodnjo elektrike iz obnovljivih virov.

Polletne rezultate je objavila tudi Zavarovalna skupina Sava, ki je v prvem polletju 2019 ustvarila 22,6 mio EUR čistega dobička, kar je 52,5 % načrtovanega za leto 2019 in 59,3% več od doseženega v enakem obdobju lani. Kosmate premije so znašale 336,8 mio EUR in so za 9,1 % višje kot lani. Rast kosmatih premij izvira iz premoženjskih zavarovanj v Sloveniji (9,5-odstotna rast), premoženjskih zavarovanj v tujini (18,2-odstotna rast), pozavarovanj (6,6-odstotna rast), življenjskih zavarovanj v Sloveniji (1,5-odstotna rast) in življenjskih zavarovanj v tujini (8,2-odstotna rast).

Dolžniški trgi – Izjemna rast ob podpori centralnih bank



mag. Rene Redžič,
vodja upravljanja naložb s fiksnim donosom

Pred septembrskim zasedanjem Evropske centralne banke (ECB) najnovejši podatki PMI indeksov, ki merijo razpoložene nabavnih managerjev v proizvodnem in storitvenem sektorju, kažejo, da evrsko gospodarstvo drži nad gladino storitveni sektor, saj se proizvodni sektor, sodeč po anketnih indeksih za mesec avgust, še vedno krči. Posledično iz Frankfurta prihaja vse več indicov, da bo ECB v septembru še dodatno znižala depozitno obrestno mero, morda pa ponovno uvedla program odkupa obveznic. Od zasedanja veliko pričakujejo tudi evropske banke, ki v okolju negativnih obrestnih mer vse težje ustvarjajo dobičke. Tako si obetajo »odpustke« pri deponiranju presežnih sredstev pri ECB v višini nekajkratnika minimalnih rezerv, kar je trenutna praksa švicarske centralne banke.

Kot zanimivost, Nemčija je sredi avgusta izdala 30-letne državne obveznice z donosnostjo malenkost pod -0,1 %. Izdaja je bila sicer relativno neuspešna, saj niso uspeli prodati celotne nameravane količine obveznic v višini 2 mrd EUR (zbranih 0,82 mrd EUR pri bid/cover kazalniku 1,05), vseeno pa pripravljenost vlagateljev posoditi denar največjemu evropskemu gospodarstvu za 30 let po negativni obrestni meri med drugim kaže na zaskrbljenost vlagateljev glede stanja evropskega gospodarstva ter nemoči ECB v boju proti nizki inflaciji. Inflacija v območju evra je po prvi oceni statističnega urada Eurostat avgusta 2019 dosegla 1 % in se v primerjavi s prejšnjim mesecem ni spremenila. Ob neupoštevanju cen energije, hrane, alkohola in tobaka se je letna inflacija ustalila pri nivoju 0,9 %.

Na drugi strani Atlantika je avgusta potekal letni simpozij centralnih bankirjev v Jackson Holeu. Tam je predsednik ameriškega FED Jerome Powell poudaril, da je ameriško gospodarstvo sicer stabilno, vendar se hkrati sooča z znatnimi tveganji, s čimer si je pustil odprt prostor za dodatne spodbude gospodarstvu. Pred zasedanjem FED v mesecu septembru se vršijo pritiski na to institucijo s strani predsednika ZDA Donalda Trumpa, ki v luči ohlajanja svetovnega gospodarstva na kratek rok pričakuje znižanje ključne obrestne mere za kar 100 bazičnih točk. Trgi na drugi strani z gotovostjo pričakujejo novo znižanje obrestne mere za 25 bazičnih točk (0,25%).

1-LETNA DONOSNOST

+2,90%

Krovni sklad Infond

Infond 2040, podsklad ciljnega datuma**Naložbena politika**

Infond 2040, podsklad ciljnega datuma, investira sredstva v delnice, ciljne sklade, obveznice in druge oblike lastninjenega dolga brez panožne omejitve iz vsega sveta, instrumente denarnega trga, denarne depozite, denar in denarne ustreznike.

Komu je namenjen

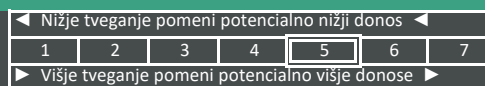
Vlagateljem, katerih časovni naložbeni cilj je okoli leta 2040. Posebej primeren je za postopno varčevanje z mesečnimi vplačili z namenom začetka črpanja sredstev okoli leta 2040. V skladu z naložbeno politiko se bo sklad postopno spreminjal iz pretežno delniškega v pretežno obvezniškega do leta 2040, s čemer bodo zavarovani dotlej doseženi donosi.

10 največjih naložb na dan 30.08.2019

		Delež v %
ISHARES MSCI JAPAN	US46434G8226	2,78
ALPHABET	US02079K3059	2,46
AMAZON	US0231351067	2,20
APPLE	US0378331005	2,15
MASTERCARD	US57636Q1040	2,03
SALESFORCE.COM	US79466L3024	2,01
MICROSOFT	US5949181045	1,99
ALIBABA	US01609W1027	1,99
JPMORGAN CHASE	US46625H1005	1,81
SAMSUNG	US7960508882	1,70

Stanje na dan 30.08.2019

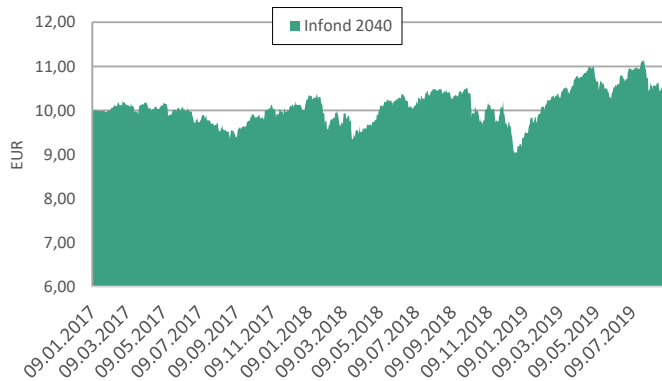
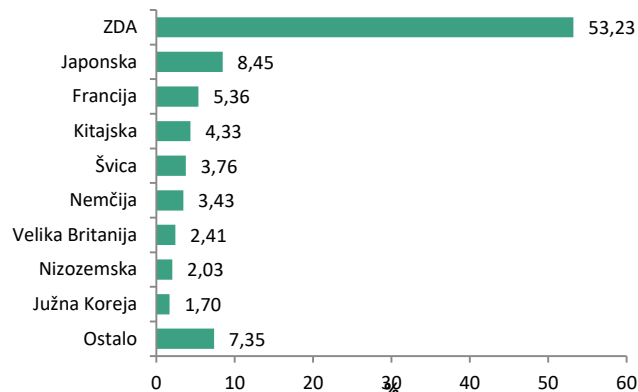
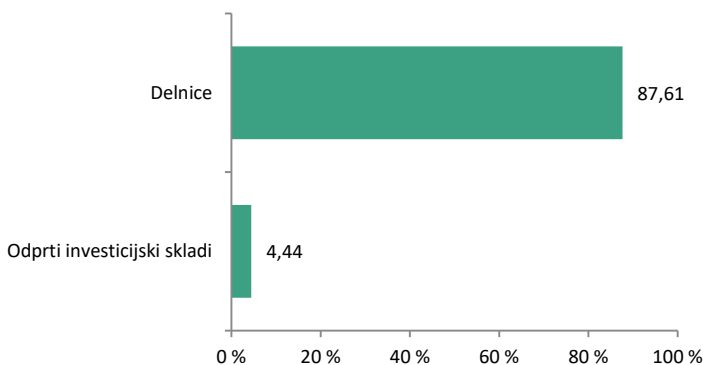
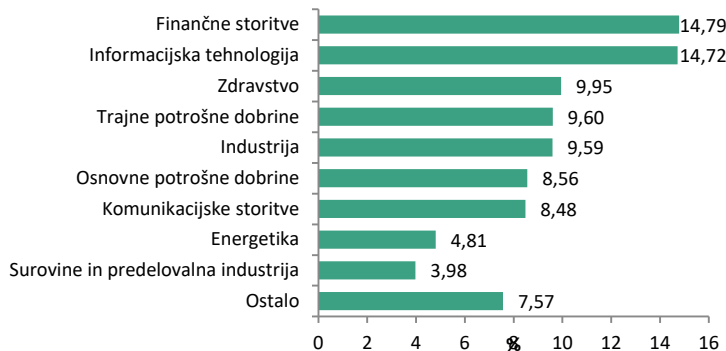
ISIN	SI0021401672
Vrednost enote premoženja	€10,71
Čista vrednost sredstev (ČVS)	878.503 €
Vstopni stroški	0%
Izstopni stroški	do 3%
Upravljalvska provizija	padajoča - več na www.infond.si
Začetek trženja in upr. sklada	09.01.2017

Sintetični kazalnik tveganja in donosa

Sklad je uvrščen v kategorijo 5 ocene tveganja in potencialnega donosa. Ocena tveganja in potencialne donosnosti sklada, prikazana v zgornjem kazalniku, se izračuna na podlagi preteklih podatkov poslovanja sklada ali gibanja primerjalnega indeksa.

Pretekli podatki, ki se uporabljajo za izračun ocene tveganja in potencialnega donosa, niso nujno zanesljiv pokazatelj ocene tveganja in prihodnje. V skladu z dejanskim poslovanjem sklada v prihodnosti se ocena tveganja in potencialne donosnosti lahko spremeni. Najnižja kategorija ne pomeni naložbe brez tveganja.

Mešana sestava portfelja omogoča večjo izpostavljenost do dolžniških naložb, kar povečuje kreditno tveganje. V primeru, da izdajatelj postane plačilno nesposoben oz. se znajde v ekonomskih težavah, se lahko zgodi, da dolžnik svojih obveznosti do sklada ne poravnava v celoti ali pravočasno.

Gibanje VEP od ustanovitve**Geografska sestava naložb****Sestava naložb po vrstah fin. instr.****Panožna sestava naložb**

SAVA INFOND, DRUŽBA ZA UPRAVLJANJE, D.O.O.

Ulica Vita Kraigherja 5, 2000 Maribor

Tel: 02 229 20 80, Fax: 02 229 27 96; E: info@infond.si

BREZPLAČNI TELEFON

080 22 42

1-LETNA DONOSNOST

+1,62%

3-LETNA DONOSNOST

+17,19%

5-LETNA DONOSNOST

+31,35%

Krovni sklad Infond

Infond Alfa, mešani podsklad

Naložbena politika

Infond Alfa je opredeljen kot mešani uravnoteženi globalni podsklad, ki nalaga sredstva globalno, brez osredotočanja na posamezno državo, podregijo ali regijo oz. valuto.

Komu je namenjen

Vlagateljem, ki zasledujejo naložbeni cilj delniškega ali uravnoteženega portfelja. Primeren je za vlagatelje, ki so pripravljeni sprejeti srednje naložbeno tveganje, zanje je primeren kot osnovni sklad, h kateremu dodajajo še podsklade ožjih ali bolj tveganih naložbenih politik. Namenjen je dolgoročnemu varčevanju 5 let in več.

10 največjih naložb na dan 30.08.2019

	ISIN	Delež v %
NEXT FUNDS JPX NIKKEI 400	JP3047670009	2,79
AMAZON	US0231351067	2,07
FINNISH GOVERNMENT - RFGB 4	FI4000006176	1,81
ROMANIA - ROMANI 2.75	XS1312891549	1,73
SLOVAKIA - SLOVGB 4.35	SK4120007543	1,71
FRANCE - FRTR 3.5	FR0010916924	1,70
KINGDOM OF THE NETHERLANDS - NETHER 0.75	NL0012171458	1,70
RAGB 4.85 03/15/27	AT0000A0DXC2	1,70
BELGIUM KINGDOM - BGB 4.5	BE0000324336	1,66
ACS SERVICIOS	XS1799545329	1,64

Stanje na dan 30.08.2019

ISIN	SI0021400161
Vrednost enote premoženja	€72,33
Čista vrednost sredstev (ČVS)	32.713.471 €
Vstopni stroški	do 3%
Izstopni stroški	0%
Upravljavka provizija	2,00%
Začetek trženja in upr. sklada	01.03.1994

Sintetični kazalnik tveganja in donosa

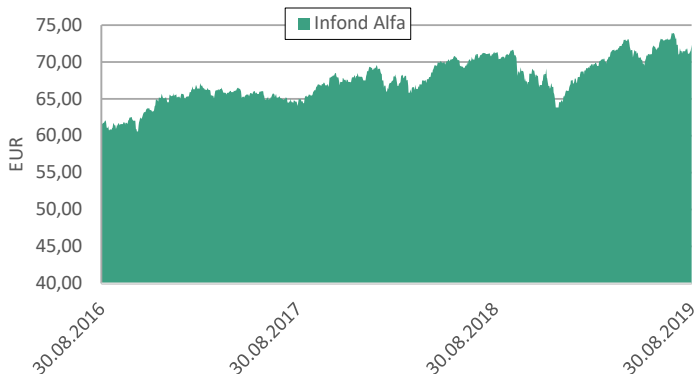
◀ Nižje tveganje pomeni potencialno nižji donos						
1	2	3	4	5	6	7
▶ Višje tveganje pomeni potencialno višje donose						

Sklad je uvrščen v kategorijo 4 ocene tveganja in potencialnega donosa. Ocena tveganja in potencialne donosnosti sklada, prikazana v zgornjem kazalniku, se izračuna na podlagi preteklih podatkov poslovanja sklada ali gibanja primerjalnega indeksa.

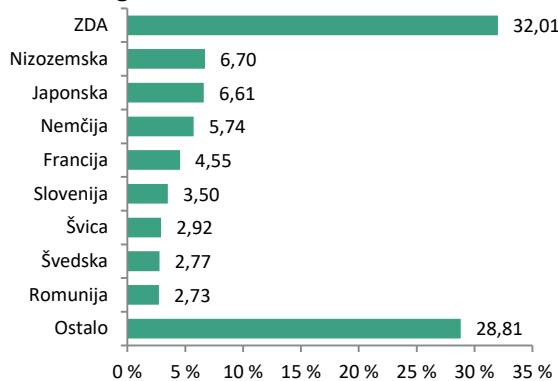
Pretekli podatki, ki se uporabljajo za izračun ocene tveganja in potencialnega donosa, niso nujno zanesljiv pokazatelj ocene tveganja v prihodnje. V skladu z dejanskim poslovanjem sklada v prihodnosti se ocena tveganja in potencialne donosnosti lahko spremeni. Najnižja kategorija ne pomeni naložbe brez tveganja.

Mešana sestava portfelja omogoča večjo izpostavljenost do dolžniških naložb, kar povečuje kreditno tveganje. V primeru, da izdajatelj postane plačilno nesposoben oz. se znajde v ekonomskih težavah, se lahko zgodi, da dolжник svojih obveznosti do sklada ne poravnava v celoti ali pravočasno.

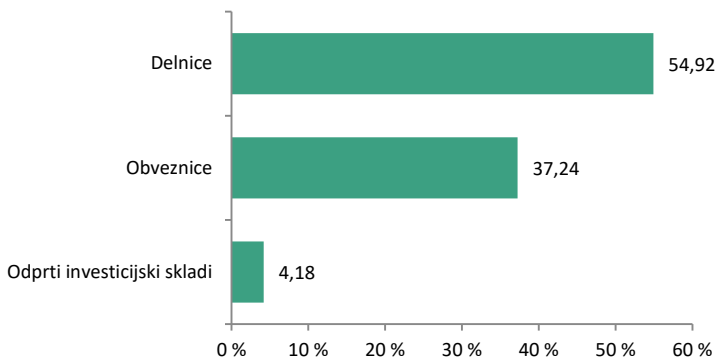
Gibanje VEP



Geografska sestava naložb



Sestava naložb po vrstah fin. instr.



Panožna sestava naložb



SAVA INFOND, DRUŽBA ZA UPRAVLJANJE, D.O.O.

Ulica Vita Kraigherja 5, 2000 Maribor

Tel: 02 229 20 80, Fax: 02 229 27 96; E: info@infond.si

BREZPLAČNI TELEFON

080 22 42

1-LETNA DONOSNOST

+9,01%

3-LETNA DONOSNOST

+20,34%

5-LETNA DONOSNOST

+16,33%

Krovni sklad Infond

Infond Balkan, delniški podsklad

Naložbena politika

Infond Balkan, delniški podsklad, investira sredstva pretežno delnice in enote ciljnih delniških skladov brez panožne omejitve, z geografsko omejitvijo na področje Jugovzhodne Evrope.

Komu je namenjen

Vlagateljem, ki zasledujejo naložbeni cilj delniškega ali uravnoteženega portfelja, v katerem podsklad predstavlja le del celotnega portfelja. Namenjen je dolgoročnemu varčevanju 5 let in več.

10 največjih naložb na dan 30.08.2019

	ISIN	Delež v %
FONDUL PROPRIETATEA	US34460G1067	6,96
PETROL	SI0031102153	5,84
ATLANTIC GRUPA	HRATGRRRA0003	5,69
OPAP	GRS419003009	4,88
PIRAEUS BANK	GRS014003024	4,20
ZAVAROVALNICA TRIGLAV	SI0021111651	3,95
PODRAVKA	HRPODRRA0004	3,93
NAFTNA INDUSTRIJA SRBIJE	RSNISHE79420	3,74
COCA-COLA HBC	CH0198251305	3,65
POZAVAROVALNICA SAVA	SI0021110513	3,62

Stanje na dan 30.08.2019

ISIN	SI0021400328
Vrednost enote premoženja	€11,07
Čista vrednost sredstev (ČVS)	549.977 €
Vstopni stroški	do 3%
Izstopni stroški	0%
Upravljalvska provizija	2,25%
Začetek trženja in upr. sklada	01.08.2007

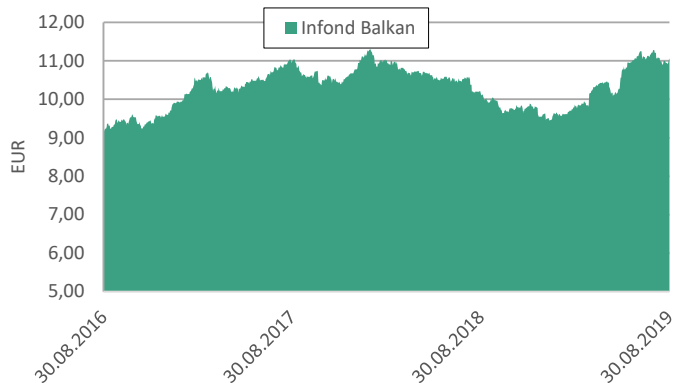
Sintetični kazalnik tveganja in donosa

◀ Nižje tveganje pomeni potencialno nižji donos ▶						
1	2	3	4	5	6	7
▶ Višje tveganje pomeni potencialno višje donose ▶						

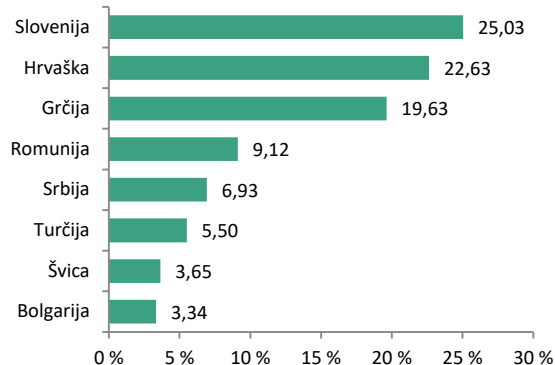
Delniški podsklad Infond Balkan je uvrščen v kategorijo 5 ocene tveganja in potencialnega donosa. Ocena tveganja in potencialne donosnosti sklada, prikazana v zgornjem kazalniku, se izračuna na podlagi preteklih podatkov poslovanja sklada ali gibanja primerjalnega indeksa.

Pretekli podatki, ki se uporabljajo za izračun ocene tveganja in potencialnega donosa, niso nujno zanesljiv pokazatelj ocene tveganja v prihodnje. V skladu z dejanskim poslovanjem sklada v prihodnosti se ocena tveganja in potencialne donosnosti lahko spremeni. Najnižja kategorija ne pomeni naložbe brez tveganja.

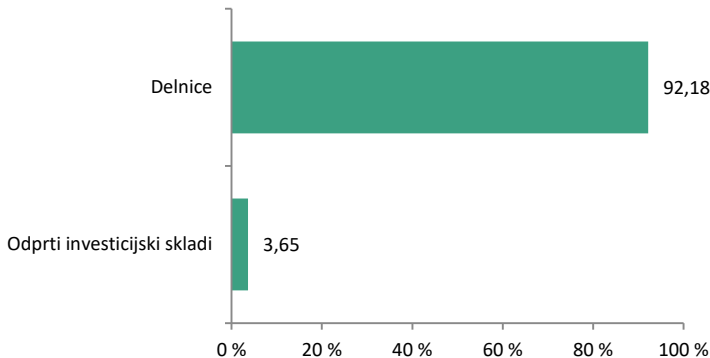
Gibanje VEP



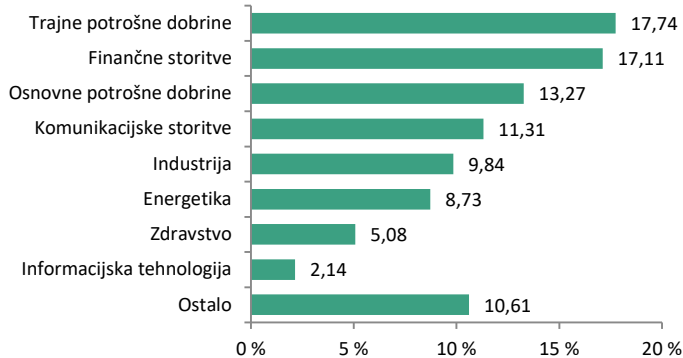
Geografska sestava naložb



Sestava naložb po vrstah fin. instr.



Panožna sestava naložb



SAVA INFOND, DRUŽBA ZA UPRAVLJANJE, D.O.O.

Ulica Vita Kraigherja 5, 2000 Maribor

Tel: 02 229 20 80, Fax: 02 229 27 96; E: info@infond.si

BREZPLAČNI TELEFON

080 22 42

1-LETNA DONOSNOST

+3,56%

3-LETNA DONOSNOST

+27,65%

5-LETNA DONOSNOST

+42,68%

Krovni sklad Infond

Infond Beta, delniški podsklad razvitih trgov

Naložbena politika

Infond Beta, delniški podsklad razvitih trgov, vlagateljem ponuja prvovrstni portfelj delnic iz najperspektivnejših panog pretežno iz razvitih držav sveta. Naložbe so razpršene po vsem svetu v vrednostne papirje brez panožne omejitve.

Komu je namenjen

Vlagateljem, ki zasledujejo naložbeni cilj delniškega ali uravnoteženega portfelja, v katerem podsklad predstavlja del celotnega portfelja. Primeren je kot jedro naložb vlagateljev, ki želijo ustvariti pretežno delniški portfelj. Podsklad je namenjen dolgoročnemu varčevanju 5 let in več.

10 največjih naložb na dan 30.08.2019

	ISIN	Delež v %
MICROSOFT	US5949181045	4,24
ALPHABET	US02079K3059	2,82
APPLE	US0378331005	2,57
AMAZON	US0231351067	2,14
ING GROEP	NL0011821202	2,03
JPMORGAN CHASE	US46625H1005	2,00
BLACKROCK	US09247X1019	1,97
FACEBOOK	US30303M1027	1,84
NEXT FUNDS JPX NIKKEI 400	JP3047670009	1,80
PAYPAL	US70450Y1038	1,74

ISIN

Vrednost enote premoženja

Čista vrednost sredstev (ČVS)

Vstopni stroški

Izstopni stroški

Upravljalvska provizija

Začetek trženja in upr. sklada

Stanje na dan 30.08.2019

SI0021400179

€12,06

39.816.565 €

do 3%

0%

2,25%

01.09.2004

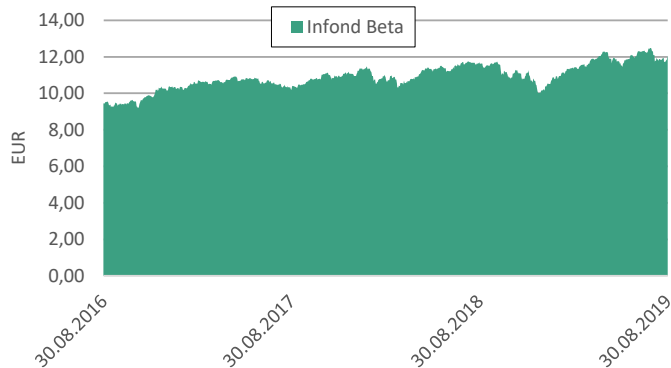
Sintetični kazalnik tveganja in donosa

◀ Nižje tveganje pomeni potencialno nižji donos						
1	2	3	4	5	6	7
▶ Višje tveganje pomeni potencialno višje donose						

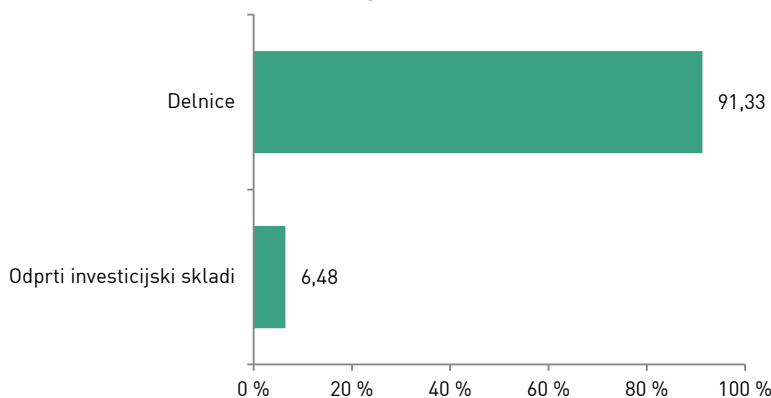
Sklad je uvrščen v kategorijo 5 ocene tveganja in potencialnega donosa. Ocena tveganja in potencialne donosnosti sklada, prikazana v zgornjem kazalniku, se izračuna na podlagi preteklih podatkov poslovanja sklada ali gibanja primerjalnega indeksa.

Pretekli podatki, ki se uporabljajo za izračun ocene tveganja in potencialnega donosa, niso nujno zanesljiv pokazatelj ocene tveganja v prihodnje. V skladu z dejanskim poslovanjem sklada v prihodnosti se ocena tveganja in potencialne donosnosti lahko spremeni. Najnižja kategorija ne pomeni naložbe brez tveganja.

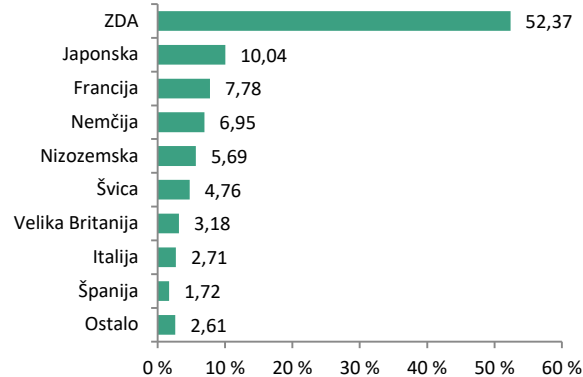
Gibanje VEP



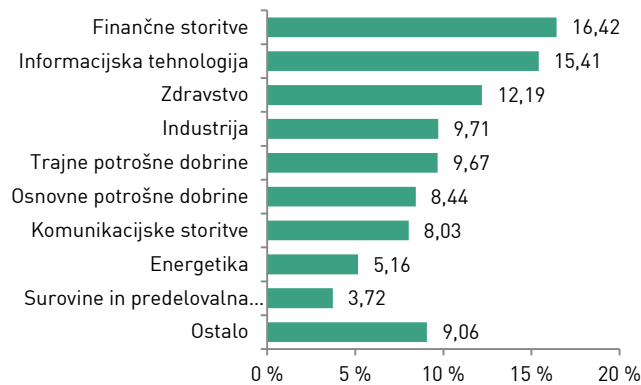
Sestava naložb po vrstah fin. instr.



Geografska sestava naložb



Panožna sestava naložb



1-LETNA DONOSNOST

+3,80%

3-LETNA DONOSNOST

+2,96%

5-LETNA DONOSNOST

+7,94%

Krovni sklad Infond

Infond Bond - Euro, obvezniški podsklad

Naložbena politika

Podsklad je opredeljen kot splošni obvezniški podsklad - EUR, saj ima več kot 70% sredstev izpostavljenih do evropske valute evro. Najmanj 80% sredstev nalaga v obveznice in investicijske sklade podobne naložbene politike.

Komu je namenjen

Podsklad je namenjen vlagateljem, ki zasledujejo naložbeni cilj konzervativnega portfelja. Primeren je za vlagatelje, ki so pripravljeni sprejeti nizko do srednje naložbeno tveganje, in z njim želijo uravnotežiti svoj delniško izpostavljen portfelj. Namenjen je varčevanju za obdobje 3 leta in več.

10 največjih naložb na dan 30.08.2019	ISIN	Delež v %
BKS - DEPOZIT	-	4,51
KINGDOM OF SPAIN - SPGB 4.65	ES00000122E5	2,73
ISHARES EURO AGGREGATE BOND	IE00B3DKXQ41	2,64
COMMUNITY OF MADRID - MADRID 4.125	ES0000101602	2,56
ACS SERVICIOS	XS1799545329	2,42
ISHARES JP MORGAN USD EMERGING MARKETS BC US4642882819		1,96
CPI PROPERTY - CPIPGR 1.45	XS1894558102	1,94
FRANCE - FRTR 3.5	FR0010916924	1,85
REPUBLIKA SLOVENIJA - SLOREP 1	SI0002103776	1,85
MOL - MOLHB 2.625	XS1401114811	1,81

Stanje na dan 30.08.2019

ISIN	SI0021401318
Vrednost enote premoženja	€13,91
Čista vrednost sredstev (ČVS)	13.290.741 €
Vstopni stroški	do 1,5%
Izstopni stroški	0%
Upravljavska provizija	1,10%
Začetek trženja in upr. sklada	14.08.2010

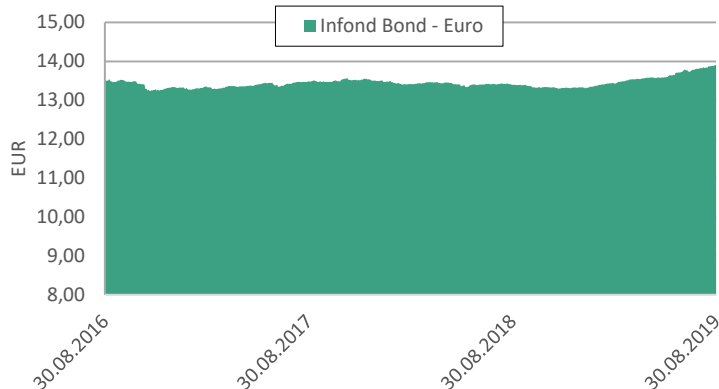
Sintetični kazalnik tveganja in donosa

◀ Nižje tveganje pomeni potencialno nižji donos ▶						
1	2	3	4	5	6	7
▶ Višje tveganje pomeni potencialno višje donose ▶						

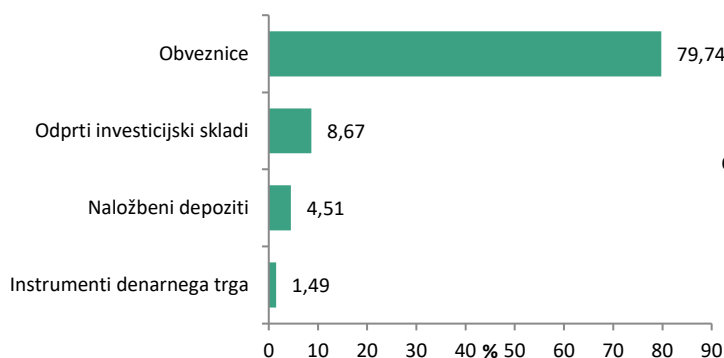
Sklad je uvrščen v kategorijo 2 ocene tveganja in potencialnega donosa. Ocena tveganja in potencialne donosnosti sklada, prikazana v zgornjem kazalniku, se izračuna na podlagi preteklih podatkov poslovanja sklada ali gibanja primerjalnega indeksa. • Pretekli podatki, ki se uporabljajo za izračun ocene tveganja in potencialnega donosa, niso nujno zanesljiv pokazatelj ocene tveganja v prihodnje. V skladu z dejanskim poslovanjem sklada v prihodnosti se ocena tveganja in potencialne donosnosti lahko spremeni. Najnižja kategorija ne pomeni naložbe brez tveganja.

Velik del sredstev je naloženo v dolžniške naložbe, kar povečuje kreditno tveganje. V primeru, da izdajatelj postane plačilno nesposoben oz. se znajde v ekonomskih težavah, se lahko zgodi, da dolžnik svojih obveznosti do sklada ne poravnava v celoti ali pravočasno.

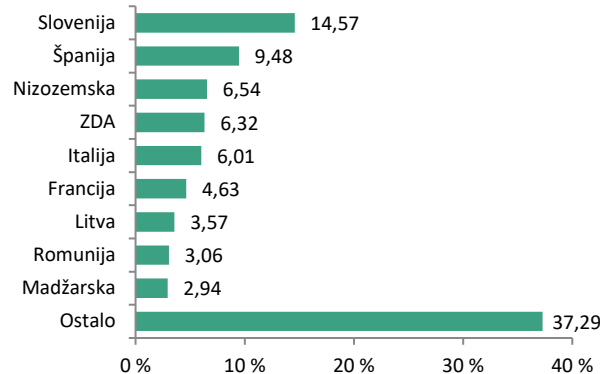
Gibanje VEP



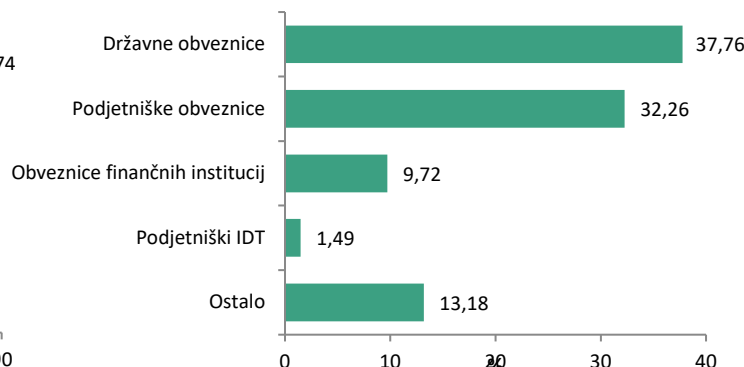
Sestava naložb po vrstah fin. instr.



Geografska sestava naložb



Sestava naložb po vrstah izdajateljev



SAVA INFOND, DRUŽBA ZA UPRAVLJANJE, D.O.O.

Ulica Vita Kraigherja 5, 2000 Maribor

Tel: 02 229 20 80, Fax: 02 229 27 96; E: info@infond.si

BREZPLAČNI TELEFON

080 22 42

1-LETNA DONOSNOST

+0,33%

3-LETNA DONOSNOST

+12,80%

5-LETNA DONOSNOST

+8,80%

Krovni sklad Infond

Infond BRIC, delniški podsklad

Naložbena politika

Delniški podsklad Infond BRIC je opredeljen kot delniški globalni podsklad trgov v razvoju, ki vlaga najmanj 80 % sredstev v delnice družin in delniške ciljne sklade s sedežem ali pretežnim delom poslovanja v državah: Brazilija, Rusija, Indija in Kitajska.

Komu je namenjen

Vlagateljem, ki so pripravljeni sprejeti visoko naložbeno tveganje. Podsklad je namenjen vlagateljem, ki zasledujejo naložbeni cilj delniškega ali uravnoteženega portfelja, v katerih bo sklad predstavljal le delež naložb. Namenjen je varčevanju za obdobje 5 let in več.

10 največjih naložb na dan 30.08.2019

	ISIN	Delež v %
ALIBABA	US01609W1027	9,00
TENCENT HOLDINGS	KYG875721634	8,52
JD.COM	US47215P1066	3,74
CTrip	US22943F1003	2,89
AIA	HK0000069689	2,86
CHINA CONSTRUCTION BANK	CNE1000002H1	2,64
CHINA MOBILE	US16941M1099	2,63
INDUSTRIAL & COMMERCIAL BANK OF CHINA	CNE1000003G1	2,55
PING AN INSURANCE GROUP	CNE1000003X6	2,53
B3 SA - BRASIL BOLSA BALCAO	BRB3SAACNOR6	2,51

Stanje na dan 30.08.2019

ISIN	S10021400518
Vrednost enote premoženja	€23,60
Čista vrednost sredstev (ČVS)	36.993.769 €
Vstopni stroški	do 3%
Izstopni stroški	0%
Upravljalvska provizija	2,25%
Začetek trženja in upr. sklada	03.10.2005

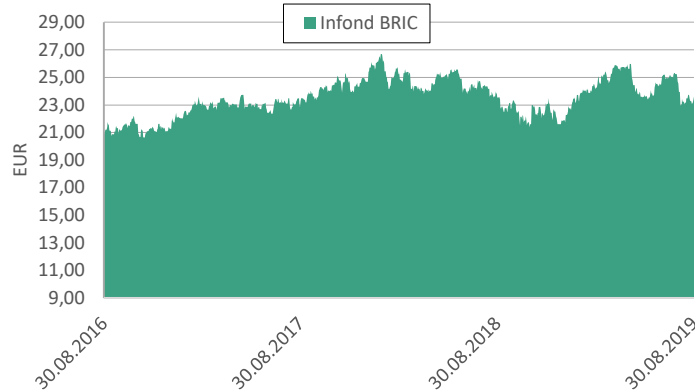
Sintetični kazalnik tveganja in donosa

◀ Nižje tveganje pomeni potencialno nižji donos						
1	2	3	4	5	6	7
▶ Višje tveganje pomeni potencialno višje donose						

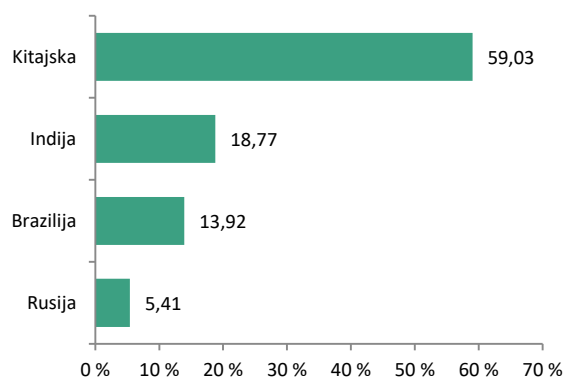
Sklad je uvrščen v kategorijo 6 ocene tveganja in potencialnega donosa. Ocena tveganja in potencialne donosnosti sklada, prikazana v zgornjem kazalniku, se izračuna na podlagi preteklih podatkov poslovanja sklada ali gibanja primerjalnega indeksa.

Pretekli podatki, ki se uporabljajo za izračun ocene tveganja in potencialnega donosa, niso nujno zanesljivi pokazatelj ocene tveganja v prihodnje. V skladu z dejanskim poslovanjem sklada v prihodnosti se ocena tveganja in potencialne donosnosti lahko spremeni. Najnižja kategorija ne pomeni naložbe brez tveganja.

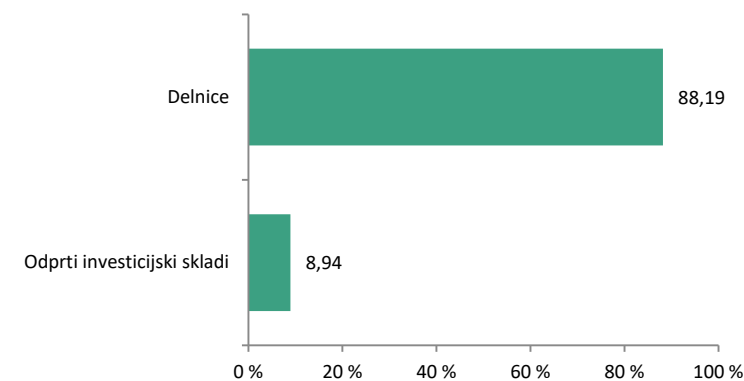
Gibanje VEP



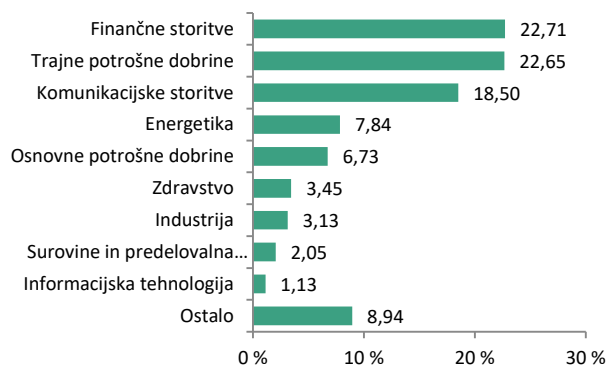
Geografska sestava naložb



Sestava naložb po vrstah fin. instrum.



Panožna sestava naložb



1-LETNA DONOSNOST

+11,57%

3-LETNA DONOSNOST

+20,94%

5-LETNA DONOSNOST

+48,62%

Krovni sklad Infond

Infond Consumer, delniški podsklad

Naložbena politika

Najmanj 80% sredstev podsklada je v delnicah družb ali v delnicah in enotah delniških ciljnih skladov, ki nalagajo v delnice družb sektorjev trajnih ali osnovnih potrošnih dobrin. Podsklad nima geografske omejitve.

Komu je namenjen

Vlagatelj z visoko nagnjenostjo k tveganju in načrtovano dolgoročno naložbo. Namenjen je vlagateljem, ki zasledujejo naložbeni cilj delniškega ali uravnoteženega portfelja, v katerih je ta podsklad delež vseh naložb. Podsklad Infond Consumer je namenjen dolgoročnemu varčevanju za obdobje 5 let in več.

10 največjih naložb na dan 30.08.2019

	ISIN	Delež v %
AMAZON	US0231351067	7,73
NESTLE	CH0038863350	4,03
PROCTER & GAMBLE	US7427181091	3,39
COCA COLA COMPANY	US1912161007	3,38
LOWE'S COMPANIES	US5486611073	3,28
PEPSI	US7134481081	3,01
ALIBABA	US01609W1027	2,96
TOYOTA MOTOR CORPORATION	JP3633400001	2,68
BOOKING HOLDINGS	US09857L1089	2,52
MONDELEZ INTERNATIONAL	US6092071058	2,26

Stanje na dan 30.08.2019

ISIN	SI0021401219
Vrednost enote premoženja	€1,67
Čista vrednost sredstev (ČVS)	1.769.205 €
Vstopni stroški	do 3%
Izstopni stroški	0%
Upravljavska provizija	2,25%
Začetek trženja in upr. sklada	20.06.2008

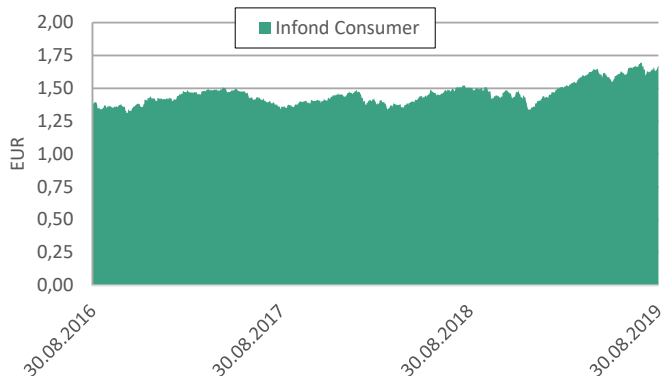
Sintetični kazalnik tveganja in donosa

◀ Nižje tveganje pomeni potencialno nižji donos ▶						
1	2	3	4	5	6	7
▶ Višje tveganje pomeni potencialno višje donose ▶						

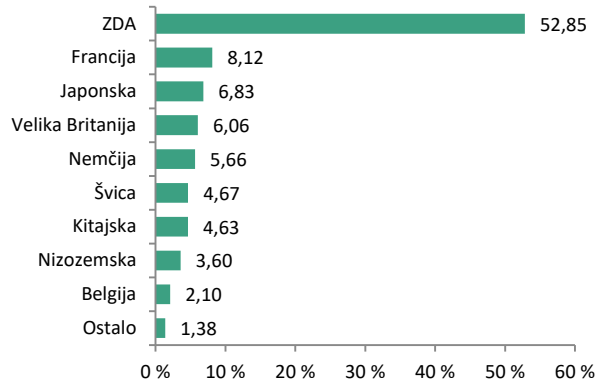
Sklad je uvrščen v kategorijo 5 ocene tveganja in potencialnega donosa. Ocena tveganja in potencialne donosnosti sklada, prikazana v zgornjem kazalniku, se izračuna na podlagi preteklih podatkov poslovanja sklada ali gibanja primerjalnega indeksa.

Pretekli podatki, ki se uporabljajo za izračun ocene tveganja in potencialnega donosa, niso nujno zanesljiv pokazatelj ocene tveganja v prihodnje. V skladu z dejanskim poslovanjem sklada v prihodnosti se ocena tveganja in potencialne donosnosti lahko spremenijo. Najnižja kategorija ne pomeni naložbe brez tveganja.

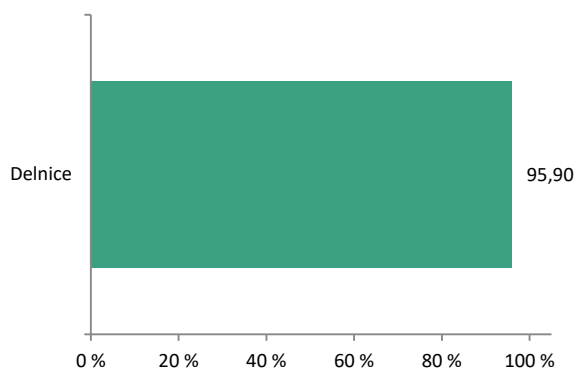
Gibanje VEP



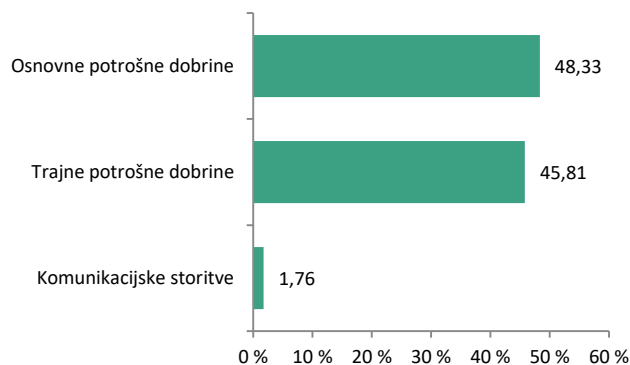
Geografska sestava naložb



Sestava naložb po vrstah fin.instr.



Panožna sestava naložb



1-LETNA DONOSNOST

+3,04%

3-LETNA DONOSNOST

+16,55%

5-LETNA DONOSNOST

+27,28%

Krovni sklad Infond

Infond Defensive, mešani podsklad

Naložbena politika

Infond Defensive je mešani defenzivni podsklad s poudarkom na nižji volatilnosti in stabilnosti naložb. Največ 35 % sredstev nalaga v kakovostne delnice globalno, brez panožne omejitve. Sklad nalaga pretežno v obveznice, komercialne zapise, depozite...

Komu je namenjen

Vlagateljem, ki zasledujejo naložbeni cilj uravnoteženega ali konzervativnega portfelja. Primeren je za vlagatelje, ki so pripravljeni sprejeti nizko do srednje naložbeno tveganje, zanje je primeren kot osnovni sklad, h kateremu dodajajo še podsklade ožjih ali bolj tveganih naložbenih politik. Namenjen je varčevanju 3 leta in več.

10 največjih naložb na dan 30.08.2019

	ISIN	Delež v %
BKS - DEPOZIT	-	11,02
ISHARES EURO AGGREGATE BOND	IE00B3DKXQ41	2,39
ISHARES EURO CORPORATE BOND EX-FINANCIALS	IE00B4L5ZG21	1,83
KINGDOM OF SPAIN - SPGB 4.65	ES00000122E5	1,79
REPUBLIKA SLOVENIJA - SLOREP 2.25	SI0002103602	1,59
ISHARES MSCI EMERGING MARKETS	US4642872349	1,45
PPF ARENA - PPFARA 3.125	XS1969645255	1,45
AKELIUS - AKFAST 1.5	XS1523975859	1,41
REPUBLIC OF CROATIA - CROATI 3.875	XS1028953989	1,41
REPUBLIC OF POLAND - POLAND 3.375	XS0841073793	1,38

ISIN

SI0021400476

Vrednost enote premoženja

€38,98

Čista vrednost sredstev (ČVS)

32.656.052 €

Vstopni stroški

do 3%

Izstopni stroški

0%

Upravljavska provizija

1,65%

Začetek trženja in upr. sklada

01.07.1995

Stanje na dan 30.08.2019

Sintetični kazalnik tveganja in donosa

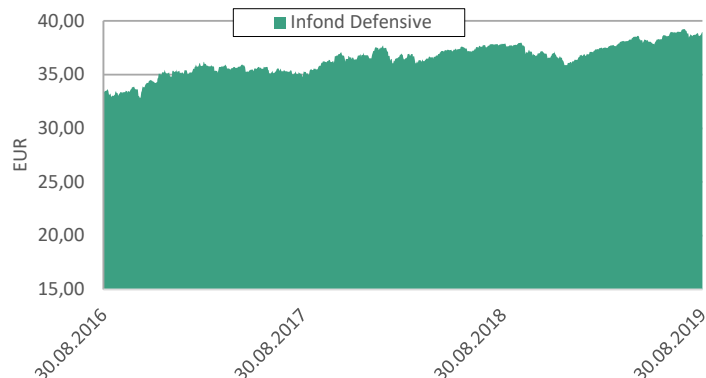
◀ Nižje tveganje pomeni potencialno nižji donos ▶						
1	2	3	4	5	6	7
▶ Višje tveganje pomeni potencialno višje donose ▶						

Sklad je uvrščen v kategorijo 3 ocene tveganja in potencialnega donosa. Ocena tveganja in potencialne donosnosti sklada, prikazana v zgornjem kazalniku, se izračuna na podlagi preteklih podatkov poslovanja sklada ali gibanja primerjalnega indeksa.

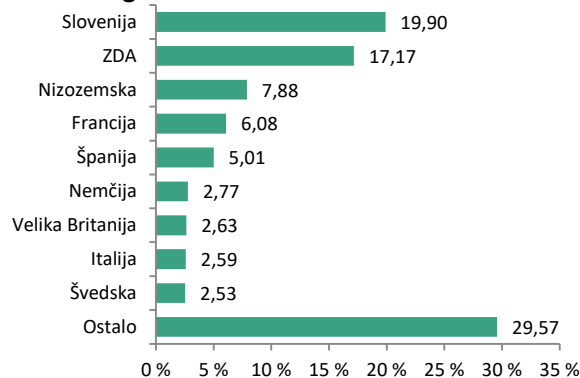
Pretekli podatki, ki se uporabljajo za izračun ocene tveganja in potencialnega donosa, niso nujno zanesljiv pokazatelj ocene tveganja v prihodnje. V skladu z dejanskim poslovanjem sklada v prihodnosti se ocena tveganja in potencialne donosnosti lahko spremeni. Najnižja kategorija ne pomeni naložbe brez tveganja.

Mešana sestava portfelja omogoča večjo izpostavljenost do dolžniških naložb, kar povečuje kreditno tveganje. V primeru, da izdajatelj postane plačilno nesposoben oz. se znajde v ekonomskih težavah, se lahko zgodi, da dolžnik svojih obveznosti do sklada ne poravnava v celoti ali pravočasno.

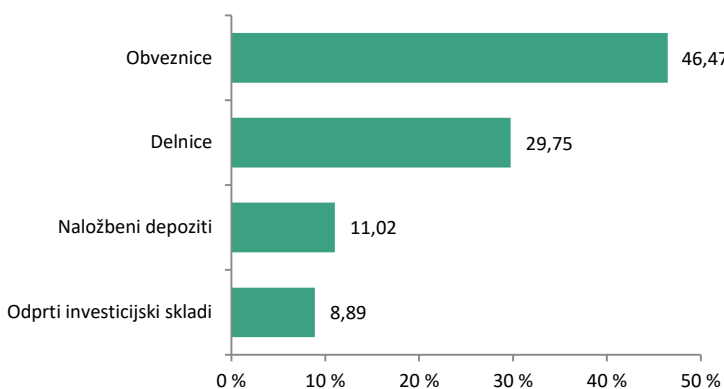
Gibanje VEP



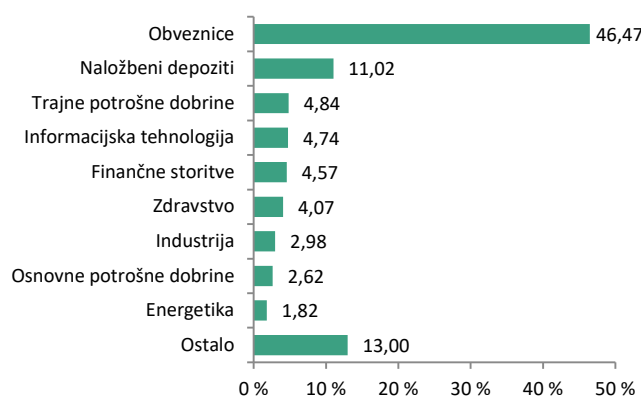
Geografska sestava naložb



Sestava naložb po vrstah fin. instr.



Panožna sestava naložb



SAVA INFOND, DRUŽBA ZA UPRAVLJANJE, D.O.O.

Ulica Vita Kraigherja 5, 2000 Maribor

Tel: 02 229 20 80, Fax: 02 229 27 96; E: info@infond.si

BREZPLAČNI TELEFON

080 22 42

1-LETNA DONOSNOST

-8,21%

3-LETNA DONOSNOST

+10,41%

5-LETNA DONOSNOST

+15,30%

Krovni sklad Infond

Infond Dividend, delniški podsklad razvitih trgov

Naložbena politika

Infond Dividend, delniški podsklad, nalaga sredstva po vsem svetu brez geografske ali panožne omejitve. Investira v stabilna globalna podjetja, ki dosledno povečujejo svoje dividende.

Komu je namenjen

Vlagateljem, ki zasledujejo naložbeni cilj delniškega ali uravnoveženega portfelja, v katerem podsklad predstavlja del celotnega portfelja. Primeren je kot jedro naložb vlagateljev, ki želijo ustvariti pretežno delniški portfelj. Podsklad je namenjen dolgoročnemu varčevanju 5 let in več.

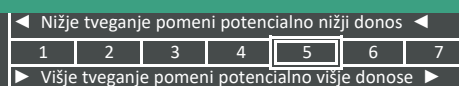
10 največjih naložb na dan 30.08.2019

	ISIN	Delež v %
KDDI	JP3496400007	2,41
ASX	AU000000ASX7	2,35
NIPPON TELEGRAPH	JP3735400008	2,34
TELENOR	NO0010063308	2,31
HASBRO	US4180561072	2,30
SGS	CH0002497458	2,24
DENSO	JP3551500006	2,24
PACKAGING CORP OF AMERICA	US6951561090	2,23
PHILLIPS 66	US7185461040	2,22
OMINCOM	US6819191064	2,21

Stanje na dan 30.08.2019

ISIN	SI0021401342
Vrednost enote premoženja	€9,20
Čista vrednost sredstev (ČVS)	6.957.312 €
Vstopni stroški	do 3%
Izstopni stroški	0%
Upravljalvska provizija	2,25%
Začetek trženja in upr. sklada	11.12.2010

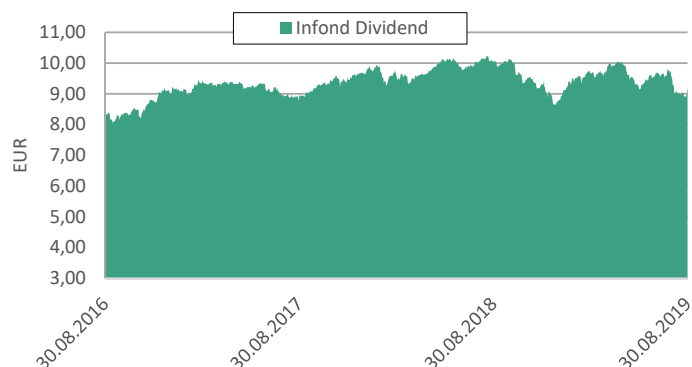
Sintetični kazalnik tveganja in donosa



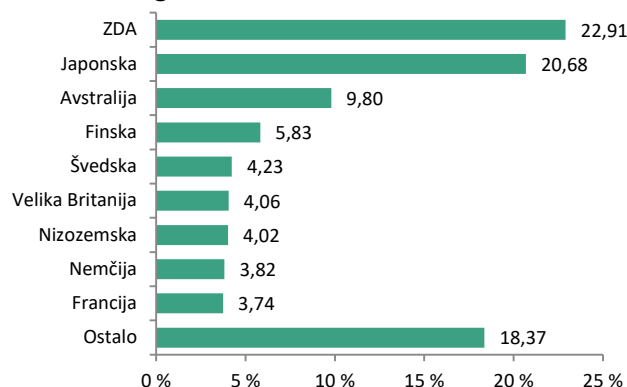
Sklad je uvrščen v kategorijo 5 ocene tveganja in potencialnega donosa. Ocena tveganja in potencialne donosnosti sklada, prikazana v zgornjem kazalniku, se izračuna na podlagi preteklih podatkov poslovanja sklada ali gibanja primerjalnega indeksa.

Pretekli podatki, ki se uporabljajo za izračun ocene tveganja in potencialnega donosa, niso nujno zanesljiv pokazatelj ocene tveganja v prihodnje. V skladu z dejanskim poslovanjem sklada v prihodnosti se ocena tveganja in potencialne donosnosti lahko spremenijo. Najnižja kategorija ne pomeni naložbe brez tveganja.

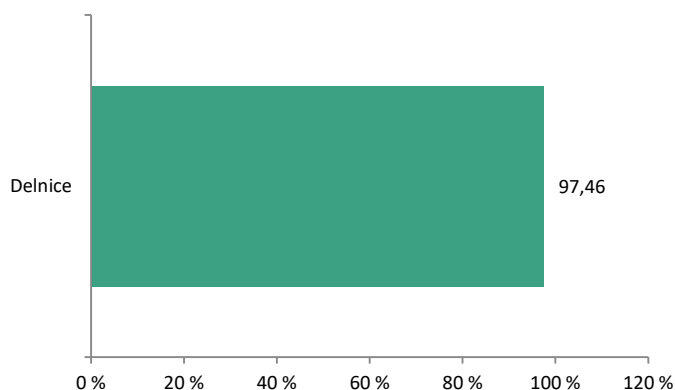
Gibanje VEP



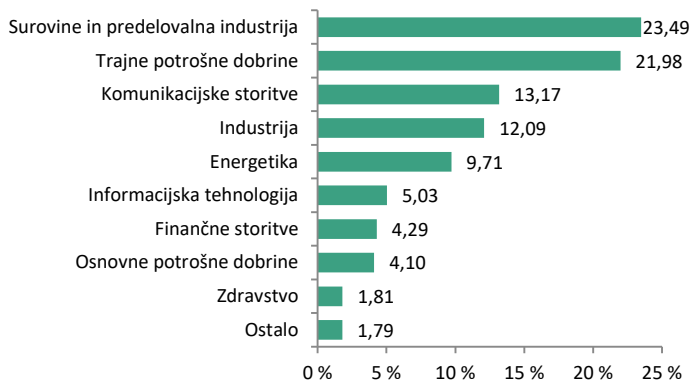
Geografska sestava naložb



Sestava naložb po vrstah fin. instr.



Panožna sestava naložb



SAVA INFOND, DRUŽBA ZA UPRAVLJANJE, D.O.O.

Ulica Vita Kraigherja 5, 2000 Maribor

Tel: 02 229 20 80, Fax: 02 229 27 96; E: info@infond.si

BREZPLAČNI TELEFON

080 22 42

1-LETNA DONOSNOST

+7,45%

3-LETNA DONOSNOST

+25,93%

5-LETNA DONOSNOST

+47,33%

Krovni sklad Infond

Infond Družbeno odgovorni, delniški podsklad razvitih trgov**Naložbena politika**

Infond Družbeno odgovorni investira pretežno v delnice in delniške ciljne sklade. Sklad izbira delnice svetovno priznanih podjetij, ki poleg finančnih izpolnjujejo kriterije družbeno odgovornega poslovanja. Podsklad nima geografske in panožne omejitve.

Komu je namenjen

Vlagateljem, ki zasledujejo naložbeni cilj delniškega ali uravnoteženega portfelja, v katerem podsklad predstavlja le del celotnega portfelja. Primeren je za vlagatelje, ki so pripravljeni sprejeti visoko naložbeno tveganje in želijo tudi skozi naložbe podpreti družbeno odgovorno ravnanje. Namenjen je dolgoročnemu varčevanju 5 let in več.

10 največjih naložb na dan 30.08.2019

	ISIN	Delež v %
IQVIA HOLDINGS	US46266C1053	3,48
PUREFUNDS ISE CYBER SECURITY	US26924G2012	2,94
MICROSOFT	US5949181045	2,85
THE WALT DISNEY COMPANY	US2546871060	2,84
APPLE	US0378331005	2,52
S&P GLOBAL	US78409V1044	2,47
SCHNEIDER ELECTRIC	FR0000121972	2,47
MASTERCARD	US57636Q1040	2,43
AMERICAN WATER WORKS	US0304201033	2,42
BOOKING HOLDINGS	US09857L1089	2,38

Stanje na dan 30.08.2019

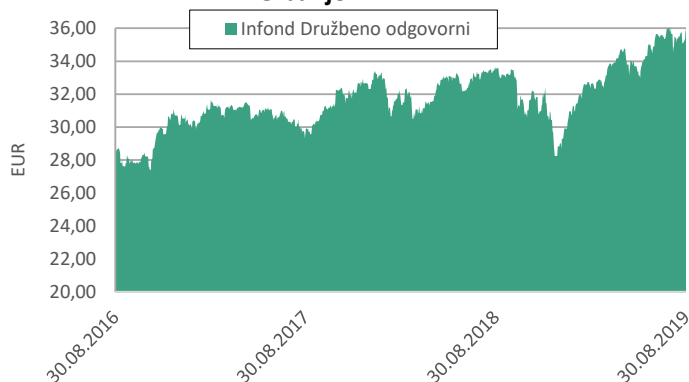
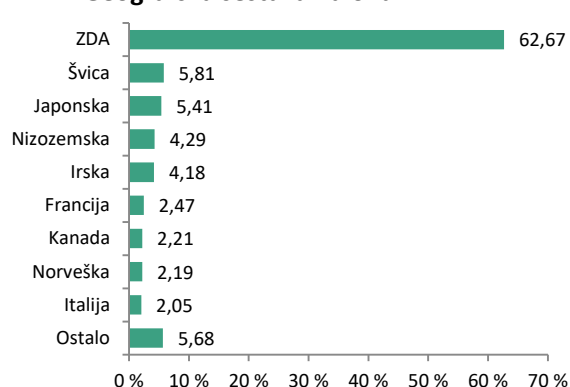
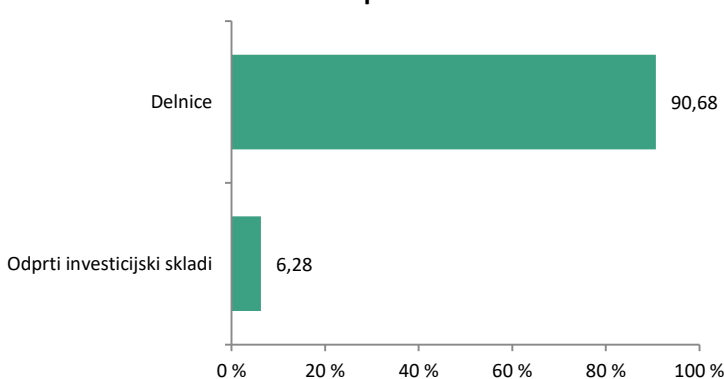
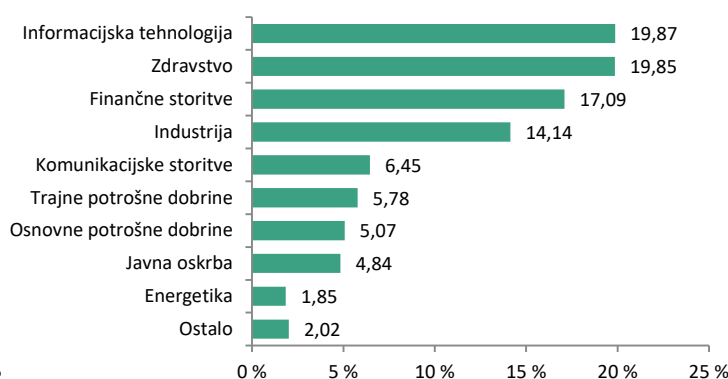
ISIN	SI0021400880
Vrednost enote premoženja	€35,98
Čista vrednost sredstev (ČVS)	5.251.006 €
Vstopni stroški	do 3%
Izstopni stroški	0%
Upravljalvska provizija	2,25%
Začetek trženja in upr. sklada	21.04.2005

Sintetični kazalnik tveganja in donosa

◀ Nižje tveganje pomeni potencialno nižji donos ▶						
1	2	3	4	5	6	7
▶ Višje tveganje pomeni potencialno višje donose ▶						

Sklad je uvrščen v kategorijo 5 ocene tveganja in potencialnega donosa. Ocena tveganja in potencialne donosnosti sklada, prikazana v zgornjem kazalniku, se izračuna na podlagi preteklih podatkov poslovanja sklada ali gibanja primerjalnega indeksa.

Pretekli podatki, ki se uporabljajo za izračun ocene tveganja in potencialnega donosa, niso nujno zanesljiv pokazatelj ocene tveganja v prihodnje. V skladu z dejanskim poslovanjem sklada v prihodnosti se ocena tveganja in potencialne donosnosti lahko spremeni. Najnižja kategorija ne pomeni naložbe brez tveganja.

Gibanje VEP**Geografska sestava naložb****Sestava naložb po vrstah fin. instr.****Panožna sestava naložb**

1-LETNA DONOSNOST

+4,05%

3-LETNA DONOSNOST

+32,55%

5-LETNA DONOSNOST

+49,19%

Krovni sklad Infond

Infond Dynamic, delniški podsklad

Naložbena politika

Infond Dynamic investira najmanj 85 % svojih sredstev v delnice in delniške ciljne sklade, najmanj 20 % sredstev v vrednostnih papirjih v državah v razvoju. Naložbe so razpršene v vrednostne papirje brez globalne in panožne omejitve.

Komu je namenjen

Vlagateljem, ki zasledujejo naložbeni cilj delniškega ali uravnoteženega portfelja, v katerem podsklad predstavlja le del celotnega portfelja. Ocenjujemo, da je primeren kot jedro naložb vlagatelja z nagnjenostjo k tveganju za delniške podsklade, ki mu dodaja druge, ožje usmerjene. Primeren je za vlagatelje, ki so pripravljeni sprejeti visoko naložbeno tveganje. Namenjen je dolgoročnemu varčevanju 5 let in več.

10 največjih naložb na dan 30.08.2019

	ISIN	Delež v %
MICROSOFT	US5949181045	2,93
ISHARES MSCI EMERGING MARKETS	US4642872349	2,84
ALPHABET	US02079K3059	2,28
APPLE	US0378331005	2,22
ALIBABA	US01609W1027	2,02
AMAZON	US0231351067	1,89
ISHARES MSCI JAPAN	US46434G8226	1,89
TENCENT HOLDINGS	KYG875721634	1,76
TAIWAN SEMICONDUCTOR	US8740391003	1,69
PING AN INSURANCE GROUP	CNE1000003X6	1,64

ISIN

SI0021401136

Vrednost enote premoženja

€6,87

Čista vrednost sredstev (ČVS)

29.797.304 €

Vstopni stroški

do 3%

Izstopni stroški

0%

Upravljalvska provizija

2,25%

Začetek trženja in upr. sklada

10.10.2008

Stanje na dan 30.08.2019

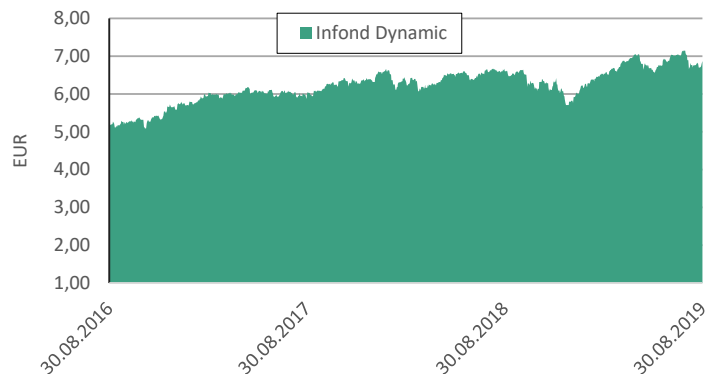
Sintetični kazalnik tveganja in donosa

◀ Nižje tveganje pomeni potencialno nižji donos						
1	2	3	4	5	6	7
▶ Višje tveganje pomeni potencialno višje donose ▶						

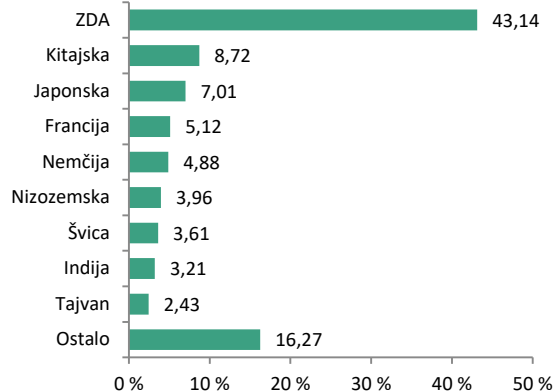
Sklad je uvrščen v kategorijo 5 ocene tveganja in potencialnega donosa. Ocena tveganja in potencialne donosnosti sklada, prikazana v zgornjem kazalniku, se izračuna na podlagi preteklih podatkov poslovanja sklada ali gibanja primerjalnega indeksa.

Pretekli podatki, ki se uporabljajo za izračun ocene tveganja in potencialnega donosa, niso nujno zanesljiv pokazatelj ocene tveganja in potencialnega donosa. V skladu z dejanskim poslovanjem sklada v prihodnosti se ocena tveganja in potencialne donosnosti lahko spremeni. Najnižja kategorija ne pomeni naložbe brez tveganja.

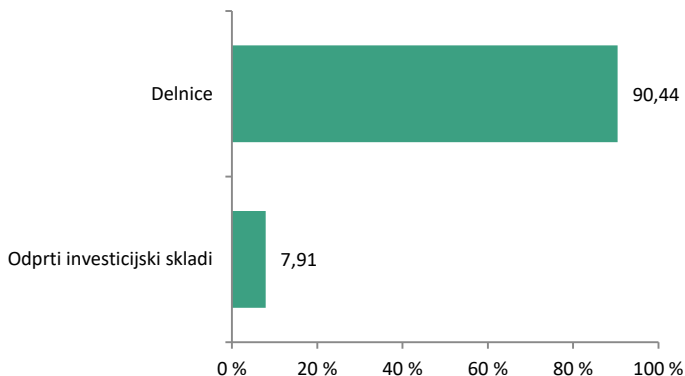
Gibanje VEP



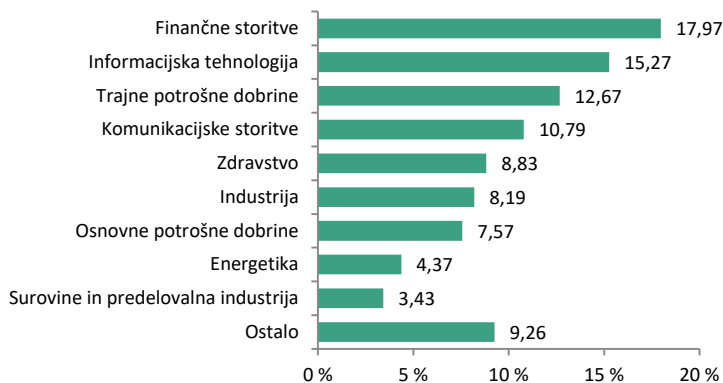
Geografska sestava naložb



Sestava naložb po vrstah fin. instr.



Panožna sestava naložb



SAVA INFOND, DRUŽBA ZA UPRAVLJANJE, D.O.O.

Ulica Vita Kraigherja 5, 2000 Maribor

Tel: 02 229 20 80, Fax: 02 229 27 96; E: info@infond.si

BREZPLAČNI TELEFON

080 22 42

1-LETNA DONOSNOST

-18,67%

3-LETNA DONOSNOST

-4,64%

5-LETNA DONOSNOST

-22,60%

Krovni sklad Infond

Infond Energy, delniški podsklad

Naložbena politika

Infond Energy investira sredstva pretežno v delnice družb in delnice oz. enote ciljnih skladov iz sektorja energetika. Izbira med največjimi proizvajalci naftnih derivatov in plina ter alternativnih virov energije. Sklad nima geografske omejitve.

Komu je namenjen

Vlagateljem, ki zasledujejo naložbeni cilj delniškega ali uravnoteženega portfelja, v katerem podsklad predstavlja le del celotnega portfelja. Ocenjujemo, da je primeren za dopolnitev portfelja. Namenjen je dolgoročnemu varčevanju 5 let in več.

10 največjih naložb na dan 30.08.2019

	ISIN	Delež v %
ROYAL DUTCH SHELL	GB00B03MLX29	8,37
CHEVRON	US1667641005	8,21
EXXON MOBIL	US30231G1022	6,27
TOTAL	FR0000120271	6,26
BP PLC	GB0007980591	4,69
KINDER MORGAN	US49456B1017	4,22
ENERGY SELECT SECTOR	US81369Y5069	3,91
ENBRIDGE	CA29250N1050	3,76
VALERO ENERGY	US91913Y1001	3,45
MARATHON PETROLEUM	US56585A1025	3,28

Stanje na dan 30.08.2019

ISIN	SI0021400500
Vrednost enote premoženja	€11,16
Čista vrednost sredstev (ČVS)	4.353.802 €
Vstopni stroški	do 3%
Izstopni stroški	0%
Upravljalvska provizija	2,25%
Začetek trženja in upr. sklada	03.10.2005

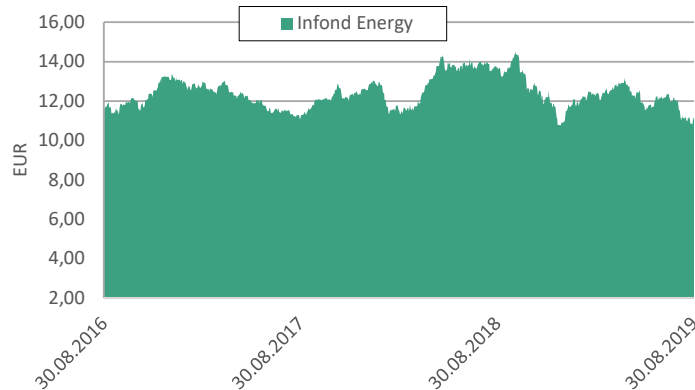
Sintetični kazalnik tveganja in donosa

◀ Nižje tveganje pomeni potencialno nižji donos ▶						
1	2	3	4	5	6	7
▶ Višje tveganje pomeni potencialno višje donose ▶						

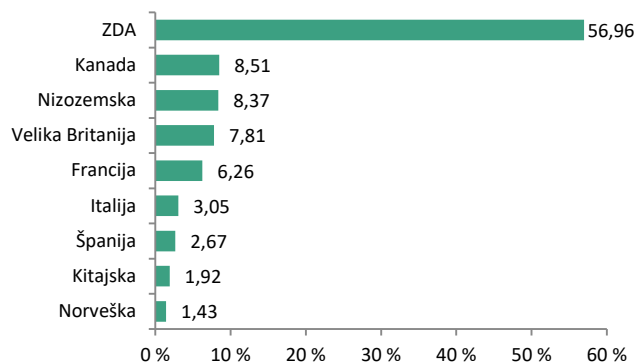
Sklad je uvrščen v kategorijo 6 ocene tveganja in potencialnega donosa. Ocena tveganja in potencialne donosnosti sklada, prikazana v zgornjem kazalniku, se izračuna na podlagi preteklih podatkov poslovanja sklada ali gibanja primerjalnega indeksa.

Pretekli podatki, ki se uporabljajo za izračun ocene tveganja in potencialnega donosa, niso nujno zanesljiv pokazatelj ocene tveganja v prihodnje. V skladu z dejanskim poslovanjem sklada v prihodnosti se ocena tveganja in potencialne donosnosti lahko spremeni. Najnižja kategorija ne pomeni naložbe brez tveganja.

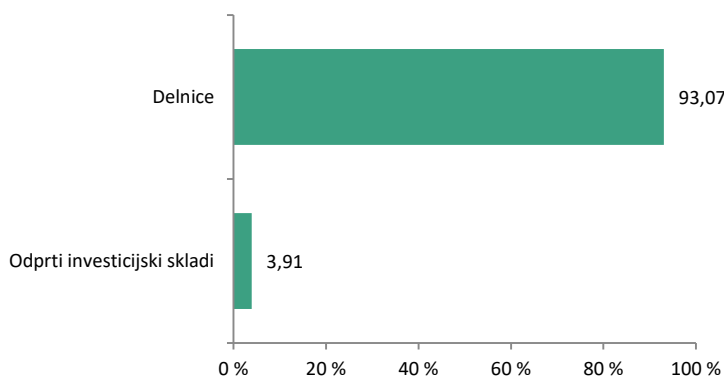
Gibanje VEP



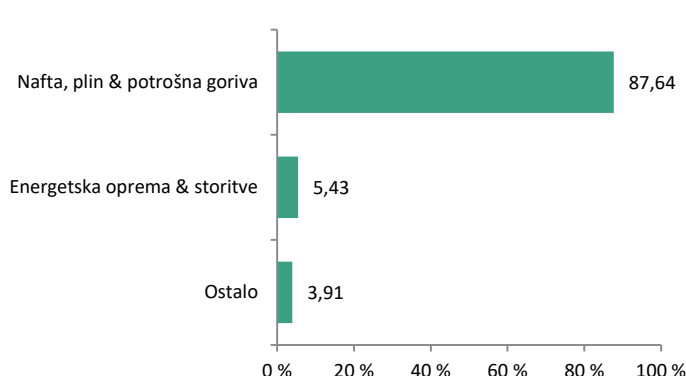
Geografska sestava naložb



Sestava naložb po vrstah fin. instr.



Panožna sestava naložb



SAVA INFOND, DRUŽBA ZA UPRAVLJANJE, D.O.O.

Ulica Vita Kraigherja 5, 2000 Maribor

Tel: 02 229 20 80, Fax: 02 229 27 96; E: info@infond.si

BREZPLAČNI TELEFON

080 22 42

1-LETNA DONOSNOST

+1,90%

3-LETNA DONOSNOST

+16,38%

5-LETNA DONOSNOST

+14,18%

Krovni sklad Infond

Infond Europe, delniški podsklad

Naložbena politika

Infond Europe investira najmanj 85 % svojih sredstev v delnice in delnice oz. enote delniških ciljnih skladov. Investira pretežno v evropska podjetja s sedežem ali pretežnim delom poslovanja v Evropi. Sklad nima panožne omejitve.

Komu je namenjen

Vlagateljem, ki zasledujejo naložbeni cilj delniškega ali uravnoteženega portfelja, v katerem podsklad predstavlja le del celotnega portfelja. Ocenjujemo, da je primeren za dopolnitev portfelja. Namenjen je dolgoročnemu varčevanju 5 let in več.

10 največjih naložb na dan 30.08.2019

	ISIN	Delež v %
DEUTSCHE POST	DE0005552004	2,83
ASML HOLDING	NL0010273215	2,82
NOVARTIS	CH0012005267	2,75
VINCI	FR0000125486	2,59
LVMH MOETHEPNESSY LOUIS VUITTON	FR0000121014	2,57
SANOFI	FR0000120578	2,53
ROYAL DUTCH SHELL	GB00B03MLX29	2,45
NESTLE	CH0038863350	2,41
ISHARES MSCI ITALY	US46434G8309	2,40
SCHNEIDER ELECTRIC	FR0000121972	2,34

Stanje na dan 30.08.2019

ISIN	SI0021400492
Vrednost enote premoženja	€5,00
Čista vrednost sredstev (ČVS)	12.681.806 €
Vstopni stroški	do 3%
Izstopni stroški	0%
Upravljalvska provizija	2,25%
Začetek trženja in upr. sklada	15.11.2004

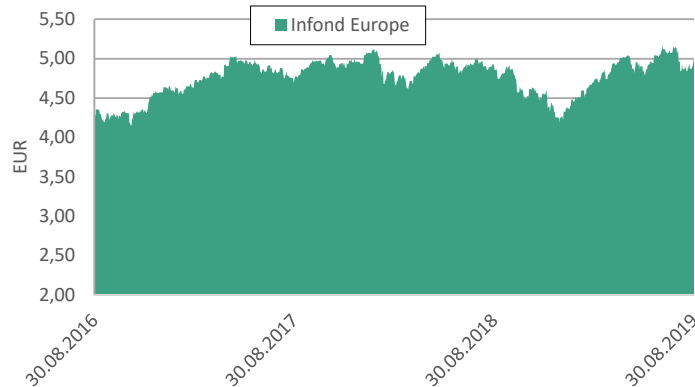
Sintetični kazalnik tveganja in donosa

◀ Nižje tveganje pomeni potencialno nižji donos ▶						
1	2	3	4	5	6	7
▶ Višje tveganje pomeni potencialno višje donose ▶						

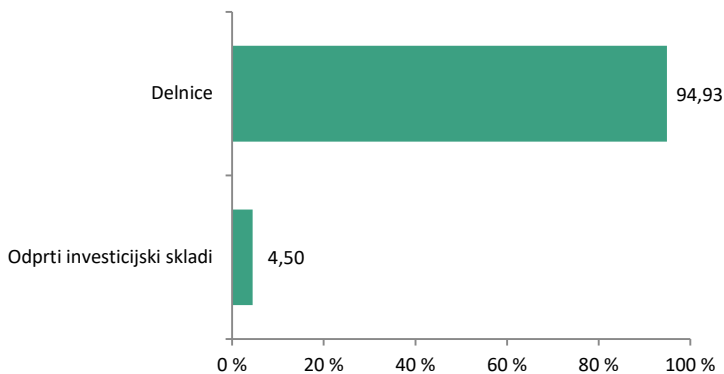
Sklad je uvrščen v kategorijo 6 ocene tveganja in potencialnega donosa. Ocena tveganja in potencialne donosnosti sklada, prikazana v zgornjem kazalniku, se izračuna na podlagi preteklih podatkov poslovanja sklada ali gibanja primerjalnega indeksa.

Pretekli podatki, ki se uporabljajo za izračun ocene tveganja in potencialnega donosa, niso nujno zanesljiv pokazatelj ocene tveganja v prihodnje. V skladu z dejanskim poslovanjem sklada v prihodnosti se ocena tveganja in potencialne donosnosti lahko spremeni. Najnižja kategorija ne pomeni naložbe brez tveganja.

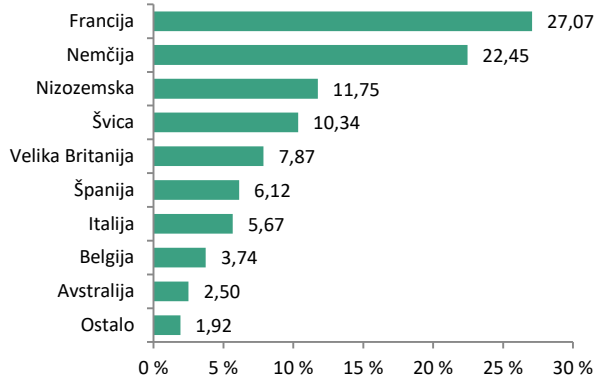
Gibanje VEP



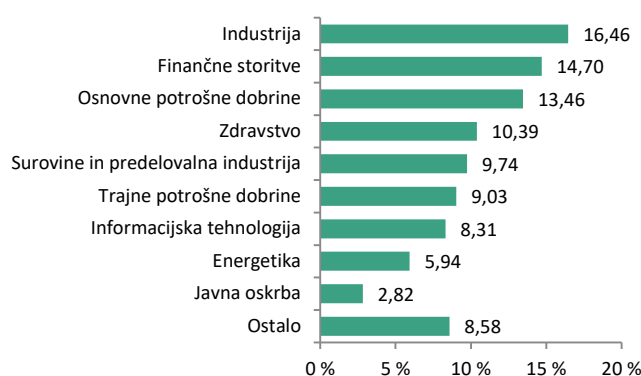
Sestava naložb po vrstah fin. instr.



Geografska sestava naložb



Panožna sestava naložb



SAVA INFOND, DRUŽBA ZA UPRAVLJANJE, D.O.O.

Ulica Vita Kraigherja 5, 2000 Maribor

Tel: 02 229 20 80, Fax: 02 229 27 96; E: info@infond.si

BREZPLAČNI TELEFON

080 22 42

1-LETNA DONOSNOST

-0,91%

3-LETNA DONOSNOST

+18,57%

5-LETNA DONOSNOST

+16,99%

Krovni sklad Infond

Infond Financials, delniški podsklad

Naložbena politika

Infond Financials, delniški podsklad, nalaga v največjo storitveno panogo sveta, finance: banke, zavarovalnice, borze, družbe za upravljanje premoženja ipd.

Komu je namenjen

Vlagateljem z visoko nagnjenostjo k tveganju, ki iščejo naložbene priložnosti ne glede na trenutno situacijo na kapitalskih trgih.

10 največjih naložb na dan 30.08.2019

	ISIN	Delež v %
S&P GLOBAL	US78409V1044	3,60
BERKSHIRE HATHAWAY	US0846707026	3,52
PROGRESSIVE CORPORATION	US7433151039	3,50
BANK OF AMERICA	US0605051046	3,49
AMERICAN EXPRESS	US0258161092	3,33
DEUTSCHE BOERSE	DE0005810055	3,07
CME GROUP	US12572Q1058	3,01
JPMORGAN CHASE	US46625H1005	2,92
INTERCONTINENTAL EXCHANGE	US45866F1049	2,70
ALLIANZ	DE0008404005	2,55

Stanje na dan 30.08.2019

ISIN	SI0021401169
Vrednost enote premoženja	€5,32
Čista vrednost sredstev (ČVS)	784.982 €
Vstopni stroški	do 3%
Izstopni stroški	0%
Upravljavska provizija	2,25%
Začetek trženja in upr. sklada	02.11.2007

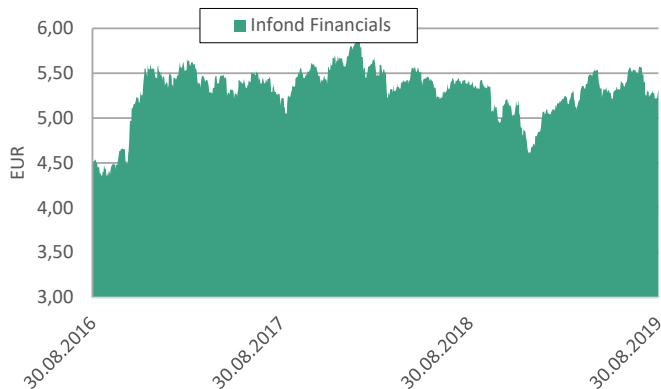
Sintetični kazalnik tveganja in donosa

◀ Nižje tveganje pomeni potencialno nižji donos ▶						
1	2	3	4	5	6	7
▶ Višje tveganje pomeni potencialno višje donose ▶						

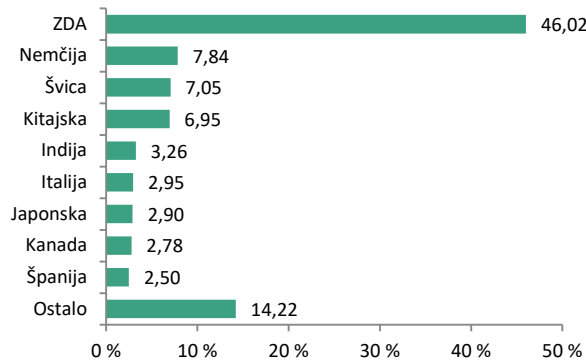
Sklad je uvrščen v kategorijo 6 ocene tveganja in potencialnega donosa. Ocena tveganja in potencialne donosnosti sklada, prikazana v zgornjem kazalniku, se izračuna na podlagi preteklih podatkov poslovanja sklada ali gibanja primerjalnega indeksa.

Pretekli podatki, ki se uporabljajo za izračun ocene tveganja in potencialnega donosa, niso nujno zanesljiv pokazatelj ocene tveganja v prihodnje. V skladu z dejanskim poslovanjem sklada v prihodnosti se ocena tveganja in potencialne donosnosti lahko spremeni. Najnižja kategorija ne pomeni naložbe brez tveganja.

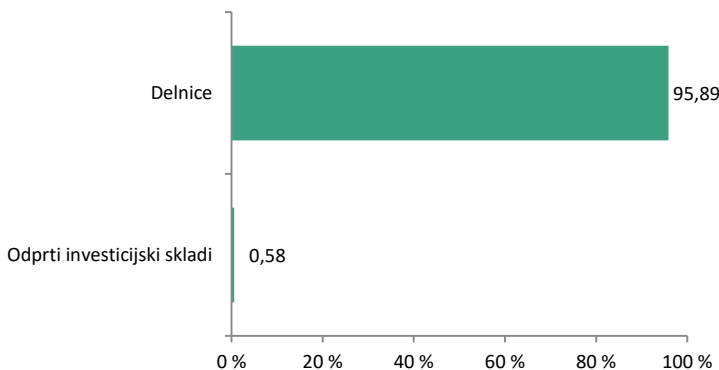
Gibanje VEP



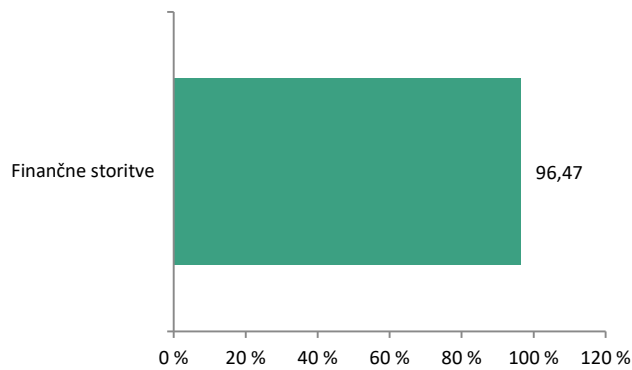
Geografska sestava naložb



Sestava naložb po vrstah fin. instr.



Panožna sestava naložb



SAVA INFOND, DRUŽBA ZA UPRAVLJANJE, D.O.O.

Ulica Vita Kraigherja 5, 2000 Maribor

Tel: 02 229 20 80, Fax: 02 229 27 96; E: info@infond.si

BREZPLAČNI TELEFON

080 22 42

1-LETNA DONOSNOST

-0,76%

3-LETNA DONOSNOST

+4,68%

5-LETNA DONOSNOST

-3,83%

Krovni sklad Infond

Infond Frontier, delniški podsklad

Naložbena politika

Infond Frontier je opredeljen kot delniški globalni podsklad trgov v razvoju brez naložb v Brazilijo, Rusijo, Indijo in Kitajsko. Najmanj 85% sredstev podsklada je naloženih v delnicah ali v delnicah in enotah delniških ciljnih skladov.

Komu je namenjen

Vlagateljem, ki zasledujejo naložbeni cilj delniškega ali uravnoveženega portfelja, v katerem podsklad predstavlja le del celotnega portfelja. Ocenjujemo, da je primeren za dopolnitev portfelja. Namenjen je dolgoročnemu varčevanju 5 let in več.

10 največjih naložb na dan 30.08.2019

	ISIN	Delež v %
NASPERS	ZAE000015889	4,30
COPA HOLDINGS	PAP310761054	4,14
MERCADOLIBRE	US58733R1023	3,76
PT BANK CENTRAL ASIA	ID1000109507	3,63
SK HYNIX	KR7000660001	3,38
LG CHEM	KR7051910008	3,18
HIKMA PHARMACEUTICALS	GB00B0LCW083	3,11
AMERICA MOVIL	US02364W1053	3,09
MITRA ADIPERKASA	ID1000099807	2,95
ARCOS DORADOS	VGG0457F1071	2,93

ISIN

SI0021401433

Vrednost enote premoženja

€13,89

Čista vrednost sredstev (ČVS)

4.293.838 €

Vstopni stroški

do 3%

Izstopni stroški

0%

Upravljalvska provizija

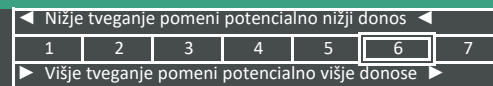
2,25%

Začetek trženja in upr. sklada

16.07.2011

Stanje na dan 30.08.2019

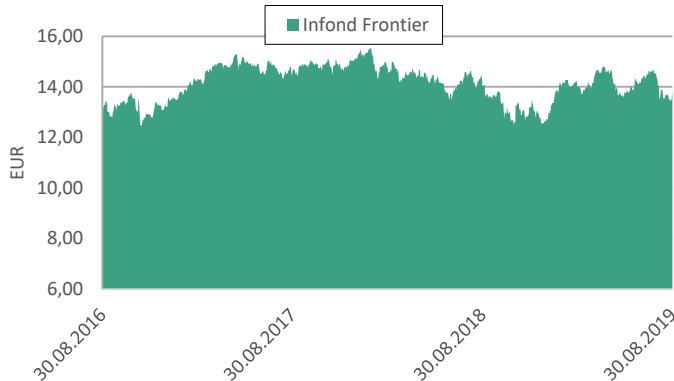
Sintetični kazalnik tveganja in donosa



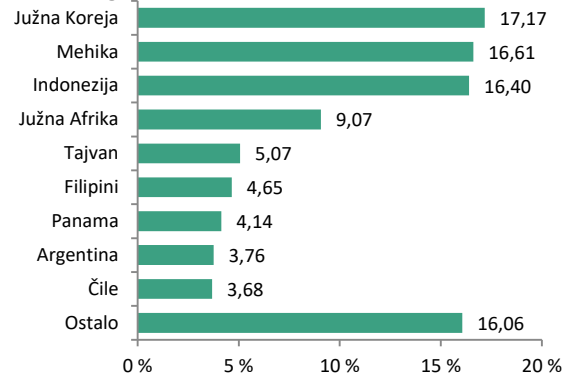
Sklad je uvrščen v kategorijo 6 ocene tveganja in potencialnega donosa. Ocena tveganja in potencialne donosnosti sklada, prikazana v zgornjem kazalniku, se izračuna na podlagi preteklih podatkov poslovanja sklada ali gibanja primerjalnega indeksa.

Pretekli podatki, ki se uporabljajo za izračun ocene tveganja in potencialnega donosa, niso nujno zanesljiv pokazatelj ocene tveganja in potencialnega donosa. V skladu z dejanskim poslovanjem sklada v prihodnosti se ocena tveganja in potencialne donosnosti lahko spremeni. Najnižja kategorija ne pomeni naložbe brez tveganja.

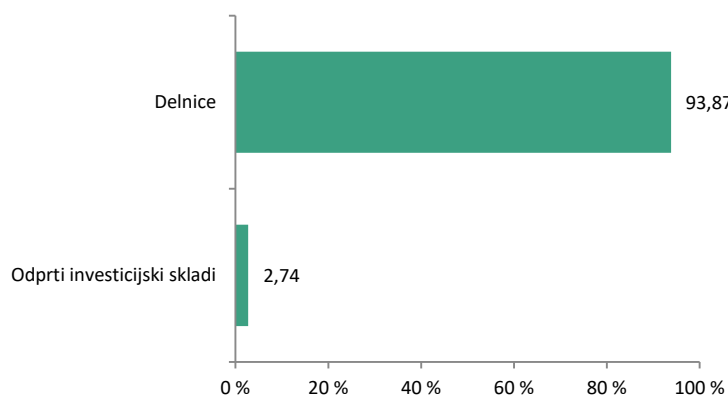
Gibanje VEP



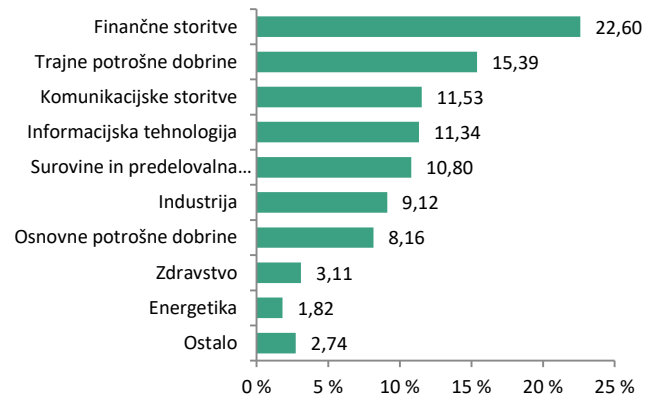
Geografska sestava naložb



Sestava naložb po vrstah fin. instr.



Panožna sestava naložb



SAVA INFOND, DRUŽBA ZA UPRAVLJANJE, D.O.O.

Ulica Vita Kraigherja 5, 2000 Maribor

Tel: 02 229 20 80, Fax: 02 229 27 96; E: info@infond.si

BREZPLAČNI TELEFON

080 22 42

1-LETNA DONOSNOST

-0,36%

3-LETNA DONOSNOST

+13,90%

5-LETNA DONOSNOST

+27,14%

Krovni sklad Infond

Infond Global Flex, mešani fleksibilni podsklad

Naložbena politika

Naložbe Infond Global Flex so razpršene med delnice, obveznice in denar, brez panožne omejitve. Podsklad ima lahko v vsakem trenutku do 100 % sredstev naloženih v kateremkoli od navedenih finančnih instrumentov. Fleksibilna naložbena politika upravljavcem omogoča prilagajanje portfelja pričakovani relativni donosnosti naložbenih razredov in dogajanju na kapitalskih trgih.

Komu je namenjen

Podsklad je namenjen vlagateljem, ki zasledujejo naložbeni cilj delniškega ali uravnoteženega portfelja, v katerih bo sklad predstavljal le del naložb. Primeren je za vlagatelje, ki so pripravljeni sprejeti visoko naložbeno tveganje. Namenjen je varčevanju za obdobje 5 let in več.

10 največjih naložb na dan 30.08.2019

	ISIN	Delež v %
BKS - DEPOZIT	-	5,45
ISHARES MSCI EMERGING MARKETS	US4642872349	4,57
HIT	SI0031200239	4,54
LYXOR ETF JAPAN	FR0010245514	2,43
NOVARTIS	CH0012005267	2,22
SDH - SOS3	SI0002103529	2,20
MONDELEZ INTERNATIONAL	US6092071058	2,18
APPLE	US0378331005	2,10
NESTLE	CH0038863350	2,07
ISHARES MSCI JAPAN	US46434G8226	1,86

ISIN

SI0021401128

Vrednost enote premoženja

€10,54

Čista vrednost sredstev (ČVS)

18.340.370 €

Vstopni stroški

do 3%

Izstopni stroški

0%

Upravljalvska provizija

2,00%

Začetek trženja in upr. sklada

26.09.2008

Stanje na dan 30.08.2019

Sintetični kazalnik tveganja in donosa

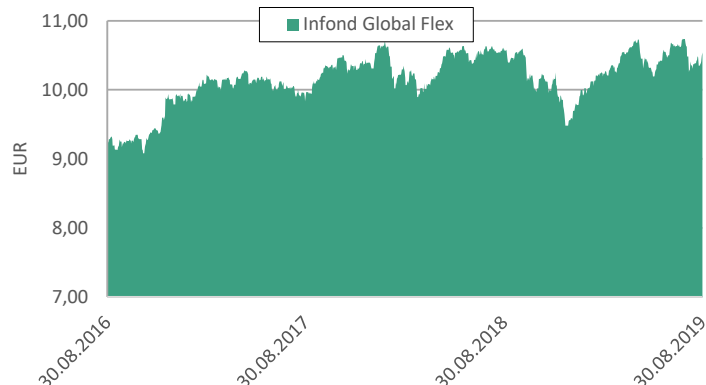
◀ Nižje tveganje pomeni potencialno nižji donos						
1	2	3	4	5	6	7
▶ Višje tveganje pomeni potencialno višje donose						

Sklad je uvrščen v kategorijo 4 ocene tveganja in potencialnega donosa. Ocena tveganja in potencialne donosnosti sklada, prikazana v zgornjem kazalniku, se izračuna na podlagi preteklih podatkov poslovanja sklada ali gibanja primerjalnega indeksa.

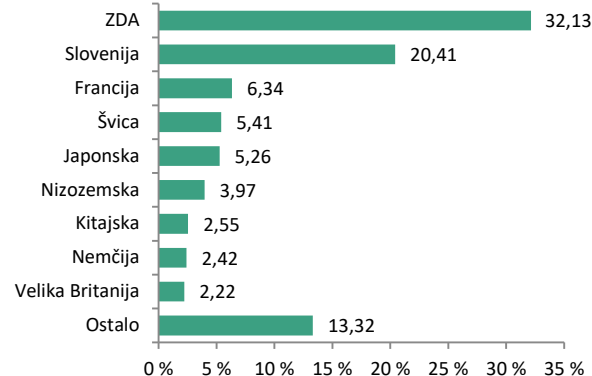
Pretekli podatki, ki se uporabljajo za izračun ocene tveganja in potencialnega donosa, niso nujno zanesljiv pokazatelj ocene tveganja v prihodnje. V skladu z dejanskim poslovanjem sklada v prihodnosti se ocena tveganja in potencialne donosnosti lahko spremeni. Najnižja kategorija ne pomeni naložbe brez tveganja.

Mešana sestava portfelja omogoča večjo izpostavljenost do dolžniških naložb, kar povečuje kreditno tveganje. V primeru, da izdajatelj postane plačilno nesposoben oz. se znajde v ekonomskih težavah, se lahko zgodi, da dolžnik svojih obveznosti do sklada ne poravnava v celoti ali pravočasno.

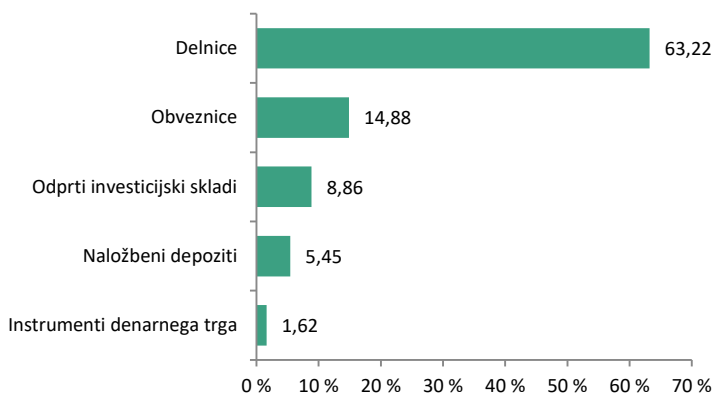
Gibanje VEP



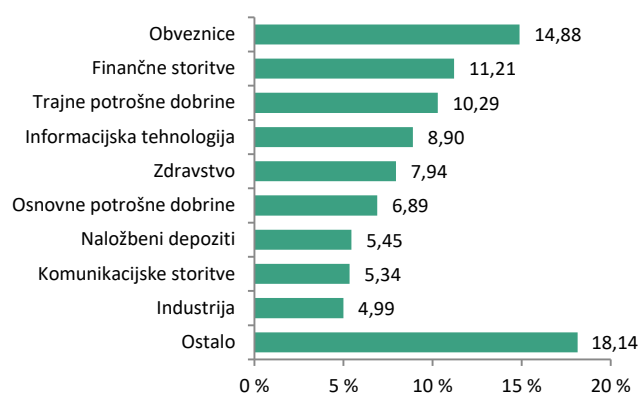
Geografska sestava naložb



Sestava naložb po vrstah fin. instr.



Panožna sestava naložb



1-LETNA DONOSNOST

+5,32%

3-LETNA DONOSNOST

+18,66%

5-LETNA DONOSNOST

+43,26%

Krovni sklad Infond

Infond Life, delniški podsklad

Naložbena politika

Infond Life je opredeljen kot delniški podsklad sektorja zdravstvo. Najmanj 85% sredstev sklada je naloženih v delnicah ali v delnicah in enotah delniških ciljnih skladov.

Komu je namenjen

Vlagateljem, ki zasledujejo naložbeni cilj delniškega ali uravnoteženega portfelja, v katerem podsklad predstavlja le del celotnega portfelja. Ocenjujemo, da je primeren za dopolnitev portfelja. Namenjen je dolgoročnemu varčevanju 5 let in več.

10 največjih naložb na dan 30.08.2019

	ISIN	Delež v %
MERCK & CO	US58933Y1055	5,85
JOHNSON&JOHNSON	US4781601046	5,26
ROCHE HOLDING	CH0012032048	5,25
UNITEDHEALTH	US91324P1021	4,59
PFIZER	US7170811035	4,49
NOVARTIS	CH0012005267	4,13
ABBOTT LABORATORIES	US0028241000	4,04
MEDTRONIC	IE00BTN1Y115	4,01
ASTRAZENECA	GB0009895292	3,22
BOSTON SCIENTIFIC	US1011371077	2,94

Stanje na dan 30.08.2019

ISIN	SI0021400526
Vrednost note premoženja	€32,89
Čista vrednost sredstev (ČVS)	24.504.568 €
Vstopni stroški	do 3%
Izstopni stroški	0%
Upravljalvska provizija	2,25%
Začetek trženja in upr. sklada	04.06.2007

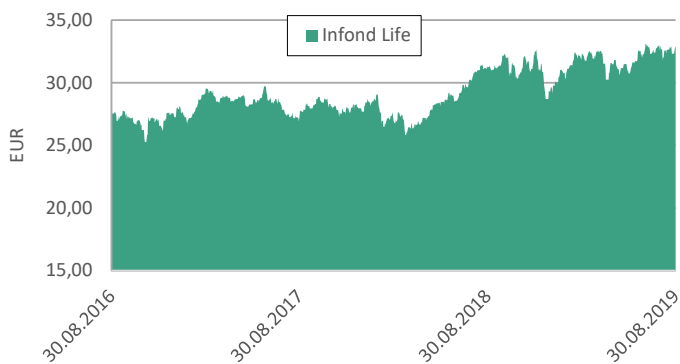
Sintetični kazalnik tveganja in donosa

◀ Nižje tveganje pomeni potencialno nižji donos ▶						
1	2	3	4	5	6	7
▶ Višje tveganje pomeni potencialno višje donose ▶						

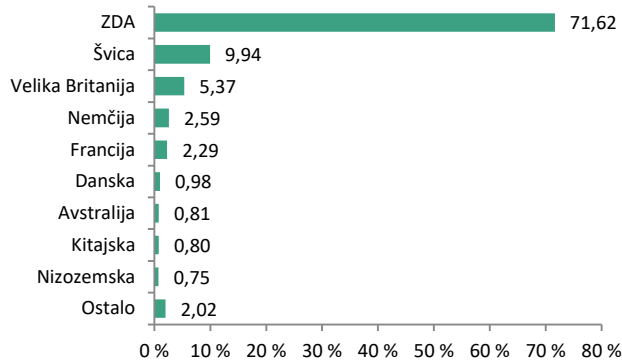
Sklad je uvrščen v kategorijo 6 ocene tveganja in potencialnega donosa. Ocena tveganja in potencialne donosnosti sklada, prikazana v zgornjem kazalniku, se izračuna na podlagi preteklih podatkov poslovanja sklada ali gibanja primerjalnega indeksa.

Pretekli podatki, ki se uporabljajo za izračun ocene tveganja in potencialnega donosa, niso nujno zanesljiv pokazatelj ocene tveganja v prihodnje. V skladu z dejanskim poslovanjem sklada v prihodnosti se ocena tveganja in potencialne donosnosti lahko spremeni. Najnižja kategorija ne pomeni naložbe brez tveganja.

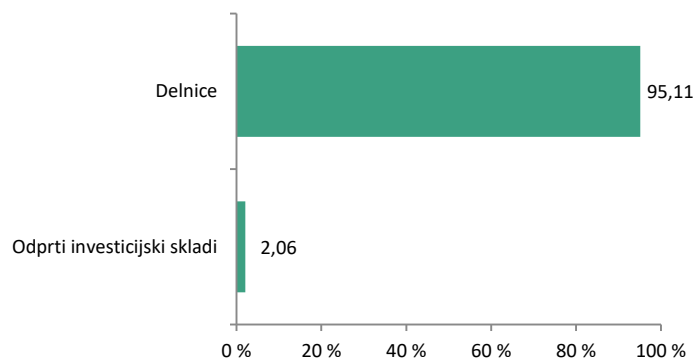
Gibanje VEP



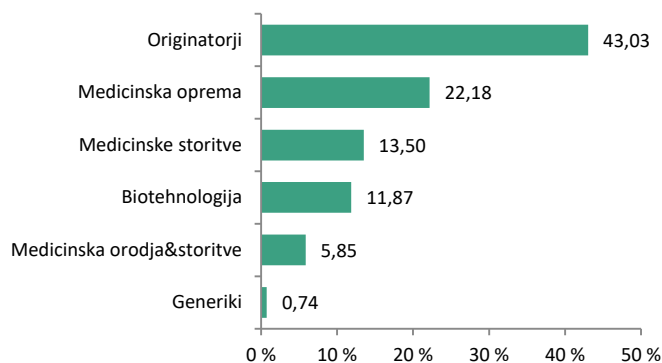
Geografska sestava naložb



Sestava naložb po vrstah fin. instr.



Panožna sestava naložb



SAVA INFOND, DRUŽBA ZA UPRAVLJANJE, D.O.O.

Ulica Vita Kraigherja 5, 2000 Maribor

Tel: 02 229 20 80, Fax: 02 229 27 96; E: info@infond.si

BREZPLAČNI TELEFON

080 22 42

1-LETNA DONOSNOST

+8,35%

3-LETNA DONOSNOST

+37,55%

5-LETNA DONOSNOST

+67,37%

Krovni sklad Infond

Infond Select, delniški podsklad razvitih trgov

Naložbena politika

Infond Select je globalni delniški podsklad razvitih trgov. Njegove naložbe so usmerjene 25 do 40 visokokakovostnih podjetij, ki imajo vzdržne konkurenčne prednosti in nadpovprečen potencial rasti.

Komu je namenjen

Vlagateljem, ki zasledujejo naložbeni cilj delniškega ali uravnoveženega portfelja, v katerem podsklad predstavlja le del celotnega portfelja. Ocenjujemo, da je primeren za dopolnitev portfelja. Namenjen je dolgoročnemu varčevanju 5 let in več.

10 največjih naložb na dan 30.08.2019

	ISIN	Delež v %
BERKSHIRE HATHAWAY	US0846707026	8,00
ALPHABET	US02079K3059	6,78
MICROSOFT	US5949181045	5,35
BAYER	DE000BAY0017	4,62
BOOKING HOLDINGS	US09857L1089	4,07
THE WALT DISNEY COMPANY	US2546871060	3,91
ALLERGAN	IE00BY9D5467	3,72
AMAZON	US0231351067	3,68
ING GROEP	NL0011821202	3,48
FACEBOOK	US30303M1027	3,46

Stanje na dan 30.08.2019

ISIN	SI0021400344
Vrednost enote premoženja	€15,31
Čista vrednost sredstev (ČVS)	1.750.336 €
Vstopni stroški	do 3%
Izstopni stroški	0%
Upravljalvska provizija	2,25%
Začetek trženja in upr. sklada	01.08.2007

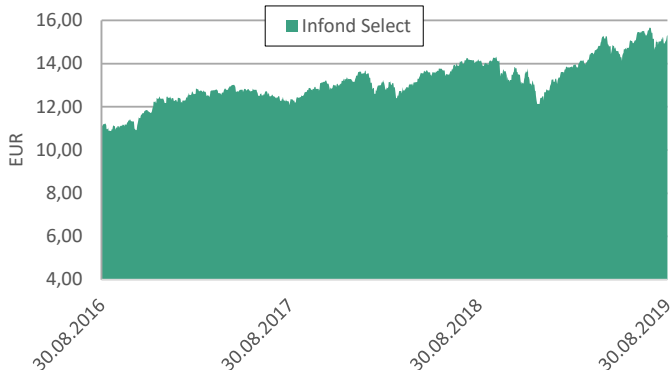
Sintetični kazalnik tveganja in donosa

◀ Nižje tveganje pomeni potencialno nižji donos ▶						
1	2	3	4	5	6	7
▶ Višje tveganje pomeni potencialno višje donose ▶						

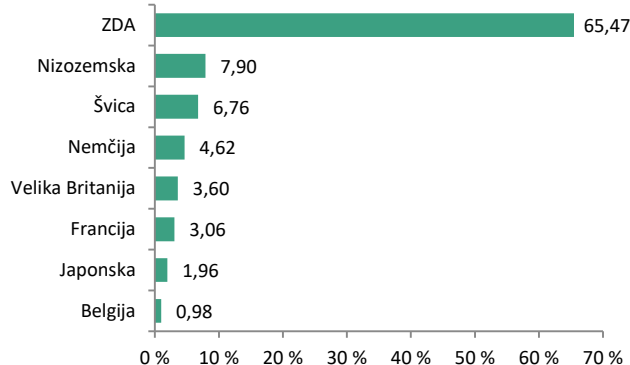
Sklad je uvrščen v kategorijo 5 ocene tveganja in potencialnega donosa. Ocena tveganja in potencialne donosnosti sklada, prikazana v zgornjem kazalniku, se izračuna na podlagi preteklih podatkov poslovanja sklada ali gibanja primerjalnega indeksa.

Pretekli podatki, ki se uporabljajo za izračun ocene tveganja in potencialnega donosa, niso nujno zanesljiv pokazatelj ocene tveganja v prihodnje. V skladu z dejanskim poslovanjem sklada v prihodnosti se ocena tveganja in potencialne donosnosti lahko spremeni. Najnižja kategorija ne pomeni naložbe brez tveganja.

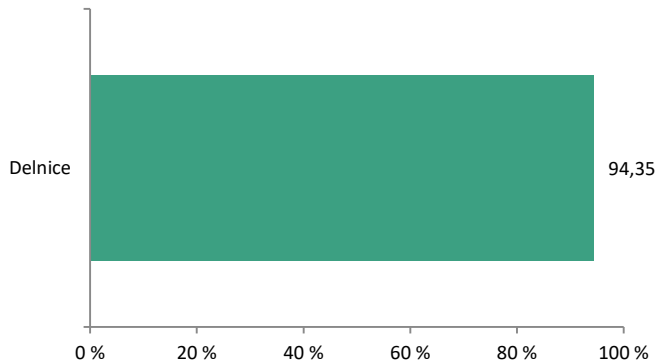
Gibanje VEP



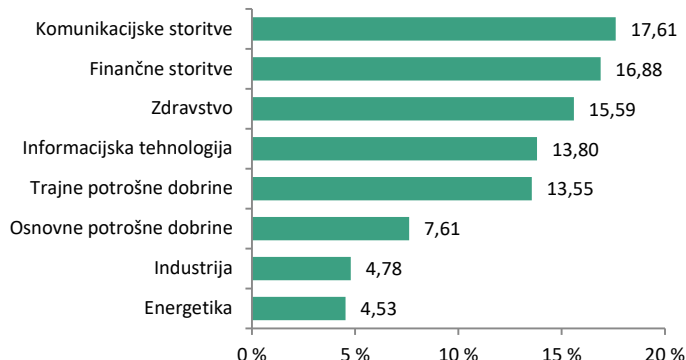
Geografska sestava naložb



Sestava naložb po vrstah fin. instr.



Panožna sestava naložb



SAVA INFOND, DRUŽBA ZA UPRAVLJANJE, D.O.O.

Ulica Vita Kraigherja 5, 2000 Maribor

Tel: 02 229 20 80, Fax: 02 229 27 96; E: info@infond.si

BREZPLAČNI TELEFON

080 22 42

1-LETNA DONOSNOST

+0,85%

3-LETNA DONOSNOST

+0,41%

5-LETNA DONOSNOST

+0,39%

Krovni sklad Infond

Infond ShortTerm Bond - Euro, obvezniški podsklad

Naložbena politika

Infond ShortTerm Bond - Euro je obvezniški podsklad, katerega povprečno modificirano trajanje portfelja naložb sklada je od enega do treh let. Do 70 % naložb je izpostavljenih valuti evro.

Komu je namenjen

Namenjen je vlagateljem, ki zasledujejo naložbeni cilj konzervativnega portfelja. Primeren je za vlagatelje, ki so pripravljeni sprejeti nizko naložbeno tveganje, ki želijo zavarovati dotlej dosežene donose z umikom sredstev v nizkotvegani podsklad v času pred izplačilom ali ob pričakovanih negativnih trendih na borzah. Namenjen je varčevanju za čas najmanj 1 leto.

10 največjih naložb na dan 30.08.2019	ISIN	Delež v %
REPUBLIC OF ITALY - BTPS 5.5	IT0004801541	3,06
SANTANDER - SANTAN 1.375	XS1557268221	2,99
KINGDOM OF SPAIN - SPGB 5.6	ES00000123U9	2,96
REPUBLIKA SLOVENIJA - SLOREP 4.625	SI0002102984	2,91
REPUBLIC OF CROATIA - CROATI 3.875	XS1028953989	2,88
GEN-I - GEN08	SI0032502401	2,83
MOL - MOLHB 2.625	XS1401114811	2,82
ORLEN CAPITAL - PKNPW 2.5	XS1429673327	2,80
RCI BANQUE - RENAUL 0.75	FR0013230737	2,63
THALES - HOFPP 0.875	FR0013330115	2,41

Stanje na dan 30.08.2019

ISIN	SI0021401532
Vrednost enote premoženja	€12,61
Čista vrednost sredstev (ČVS)	17.495.376 €
Vstopni stroški	do 1,5%
Izstopni stroški	0%
Upravljalvska provizija	0,40%
Začetek trženja in upr. sklada	16.10.2013

Sintetični kazalnik tveganja in donosa

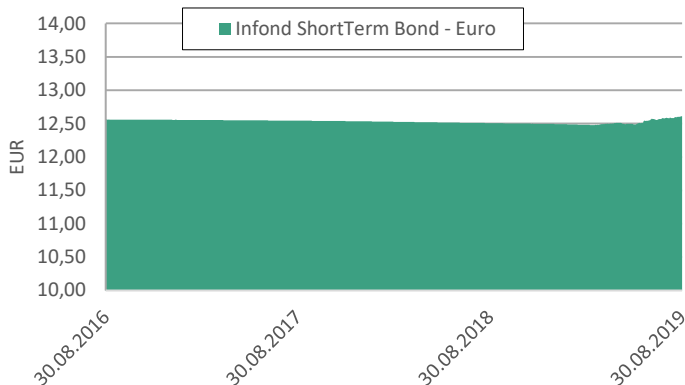
◀ Nižje tveganje pomeni potencialno nižji donos ▶						
1	2	3	4	5	6	7
▶ Višje tveganje pomeni potencialno višje donose ▶						

Sklad je uvrščen v kategorijo 1 ocene tveganja in potencialnega donosa. Ocena tveganja in potencialne donosnosti sklada, prikazana v zgornjem kazalniku, se izračuna na podlagi preteklih podatkov poslovanja sklada ali gibanja primerjalnega indeksa.

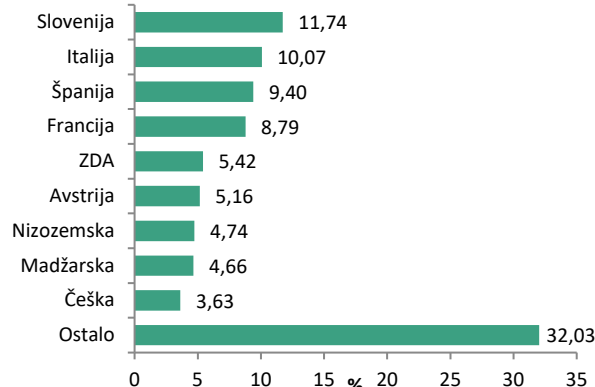
Pretekli podatki, ki se uporabljajo za izračun ocene tveganja in potencialnega donosa, niso nujno zanesljiv pokazatelj ocene tveganja v prihodnje. V skladu z dejanskim poslovanjem sklada v prihodnosti se ocena tveganja in potencialne donosnosti lahko spremeni. Najnižja kategorija ne pomeni naložbe brez tveganja.

Ker je del sredstev naloženih v dolžniške instrumente, obstaja možnost, da izdajatelj svojih obveznosti (glavnice, obresti) ne poravnava v celoti ali pravočasno (kreditno tveganje). Neugodne razmere na kapitalskih trgih pa lahko povzročijo težave pri unovčevanju premoženja sklada, saj obstaja nevarnost, da mora sklad za zagotovitev denarnih sredstev (za izplačila vlagateljem) trgovati na občutno slabših cenovnih pogojih (likvidnostno

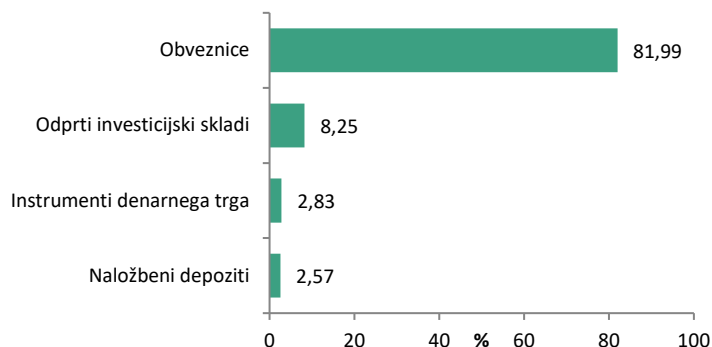
Gibanje VEP



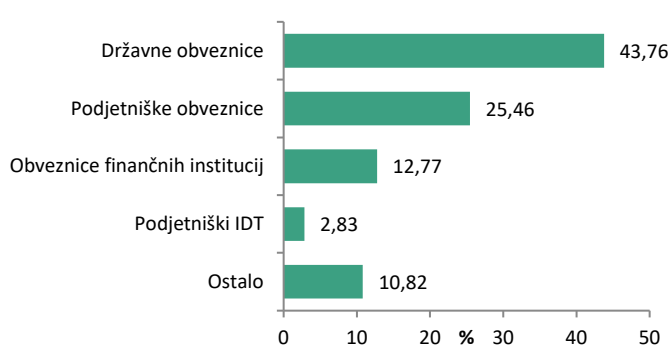
Geografska sestava naložb



Sestava naložb po vrstah fin.instr.



Sestava naložb po vrstah izdajateljev



SAVA INFOND, DRUŽBA ZA UPRAVLJANJE, D.O.O.

Ulica Vita Kraigherja 5, 2000 Maribor

Tel: 02 229 20 80, Fax: 02 229 27 96; E: info@infond.si

BREZPLAČNI TELEFON

080 22 42

1-LETNA DONOSNOST

+2,08%

3-LETNA DONOSNOST

+16,93%

5-LETNA DONOSNOST

+30,93%

Krovni sklad Infond

Infond Smart Quality, delniški podsklad razvitih trgov

Naložbena politika

Infond Smart Quality je delniški podsklad razvitih trgov brez panožne omejitve, ki naložbe sistematično izbira po kriterijih zadolženosti, dobičkonosnosti in vrednotenju. Gre za koncept kvalitetnih podjetij, ki so ugodno vrednotena, in katerih predpostavka je, da bodo na dolgi rok ustvarjala višjo vrednost, ki se bo zrcalila v rasti cene delnice in s tem v nadpovprečnih donosih za investitorje.

Komu je namenjen

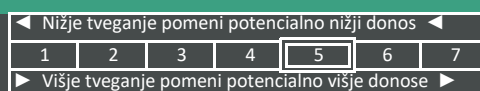
Namenjen je vlagateljem, ki oblikujejo delniški ali uravnoteženi portfelj, v katerih bo sklad le delež naložb. Primeren je za vlagatelje, ki so pripravljeni sprejeti visoko naložbeno tveganje in nameravajo varčevati 5 let in več.

10 največjih naložb na dan 30.08.2019	ISIN	Delež v %
TOKYO ELECTRON	JP3571400005	2,92
AMGEN	US0311621009	2,88
PARTNERS GROUP	CH0024608827	2,86
T. ROWE PRICE	US74144T1088	2,82
GARMIN	CH0114405324	2,82
BANDAI NAMCO	JP3778630008	2,81
TEXAS INSTRUMENTS	US8825081040	2,80
KUEHNE	CH0025238863	2,73
SEAGATE TECHNOLOGY	IE00B58JVZ52	2,71
FASTENAL	US3119001044	2,69

Stanje na dan 30.08.2019

ISIN	S10021400039
Vrednost enote premoženja	€0,90
Čista vrednost sredstev (ČVS)	14.422.143 €
Vstopni stroški	do 3 %
Izstopni stroški	0%
Upravljavska provizija	2,25%
Začetek trženja in upr. sklada	09.11.2006

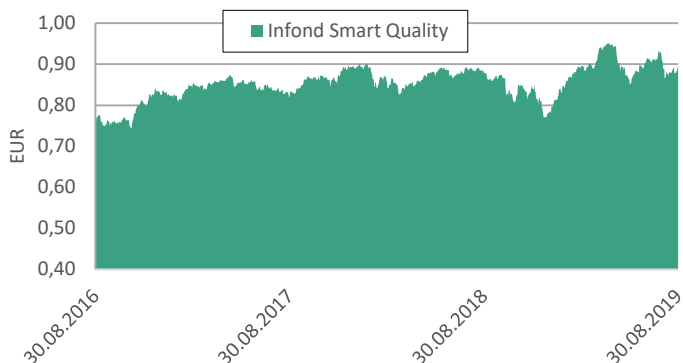
Sintetični kazalnik tveganja in donosa



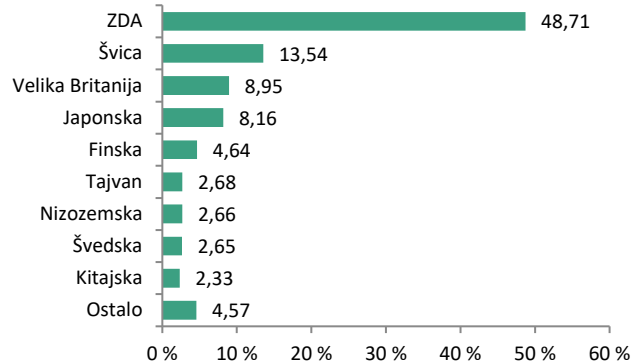
Sklad je uvrščen v kategorijo 5 ocene tveganja in potencialnega donosa. Ocena tveganja in potencialne donosnosti sklada, prikazana v zgornjem kazalniku, se izračuna na podlagi preteklih podatkov poslovanja sklada ali gibanja primerjalnega indeksa.

Pretekli podatki, ki se uporabljajo za izračun ocene tveganja in potencialnega donosa, niso nujno zanesljiv pokazatelj ocene tveganja v prihodnje. V skladu z dejanskim poslovanjem sklada v prihodnosti se ocena tveganja in potencialne donosnosti lahko spremeni. Najnižja kategorija ne pomeni naložbe brez tveganja.

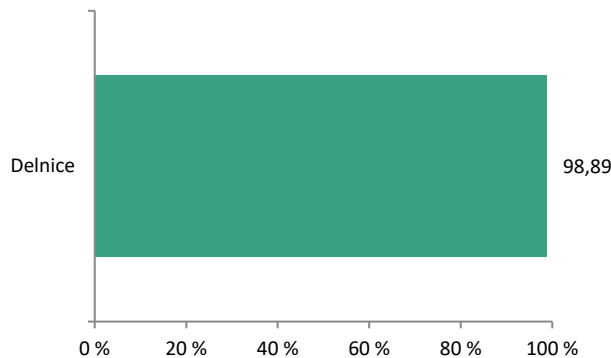
Gibanje VEP



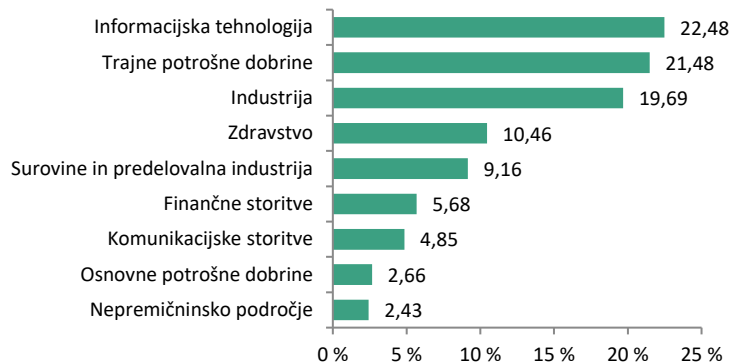
Geografska sestava naložb



Sestava naložb po vrstah fin. instr.



Panožna sestava naložb



1-LETNA DONOSNOST

+8,59%

3-LETNA DONOSNOST

+79,87%

5-LETNA DONOSNOST

+148,89%

Krovni sklad Infond

Infond Technology, delniški podsklad

Naložbena politika

Infond Technology je opredeljen kot delniški podsklad sektorja informacijske tehnologije. Najmanj 85% sredstev sklada je naloženih v delnicah ali v delnicah in enotah delniških ciljnih skladov.

Komu je namenjen

Vlagateljem, ki so naklonjeni visokemu tveganju in investirate na daljši rok. Vsekakor je namenjen vsem, ki se zavedate nadpovprečnega potenciala informacijske tehnologije. Ocenjujemo, da je zelo primeren za dopolnitev portfelja osebnih naložb. Namenjen je varčevanju za obdobje 5 let in več.

10 največjih naložb na dan 30.08.2019

	ISIN	Delež v %
SALESFORCE.COM	US79466L3024	9,13
MICROSOFT	US5949181045	8,75
SERVICENOW	US81762P1021	8,52
APPLE	US0378331005	8,20
MASTERCARD	US57636Q1040	4,38
VISA INC-CLASS A SHARES	US92826C8394	4,37
ADOBE SYSTEMS	US00724F1012	4,37
AMAZON	US0231351067	4,17
ACCENTURE	IE00B4BNMY34	3,43
ANALOG DEVICES	US0326541051	3,15

ISIN

Vrednost enote premoženja

Čista vrednost sredstev (ČVS)

Vstopni stroški

Izstopni stroški

Upravljavska provizija

Začetek trženja in upr. sklada

Stanje na dan 30.08.2019

SI0021400914

€54,08

40.122.914 €

do 3%

0%

2,25%

01.10.2007

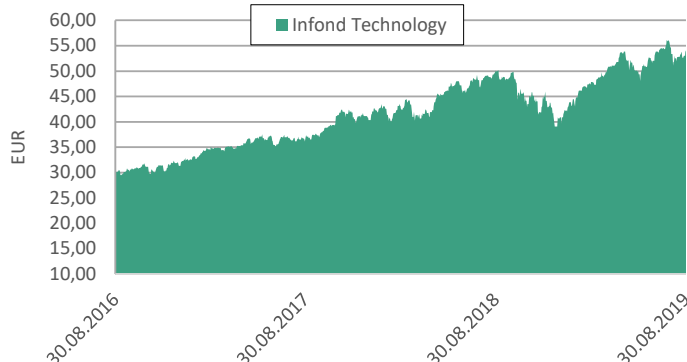
Sintetični kazalnik tveganja in donosa

◀ Nižje tveganje pomeni potencialno nižji donos						
1	2	3	4	5	6	7
▶ Višje tveganje pomeni potencialno višje donose						

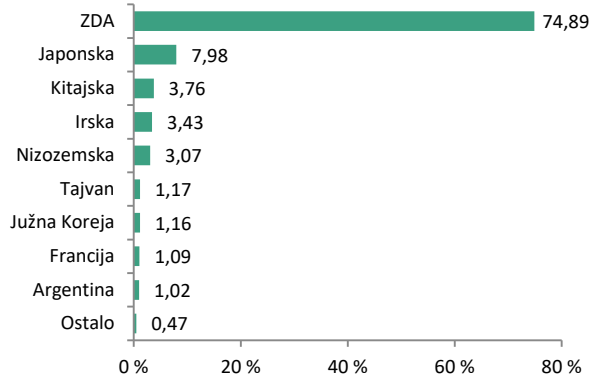
Sklad je uvrščen v kategorijo 6 ocene tveganja in potencialnega donosa. Ocena tveganja in potencialne donosnosti sklada, prikazana v zgornjem kazalniku, se izračuna na podlagi preteklih podatkov poslovanja sklada ali gibanja primerjalnega indeksa.

Pretekli podatki, ki se uporabljajo za izračun ocene tveganja in potencialnega donosa, niso nujno zanesljivi pokazatelj ocene tveganja v prihodnje. V skladu z dejanskim poslovanjem sklada v prihodnosti se ocena tveganja in potencialne donosnosti lahko spremeni. Najnižja kategorija ne pomeni naložbe brez tveganja.

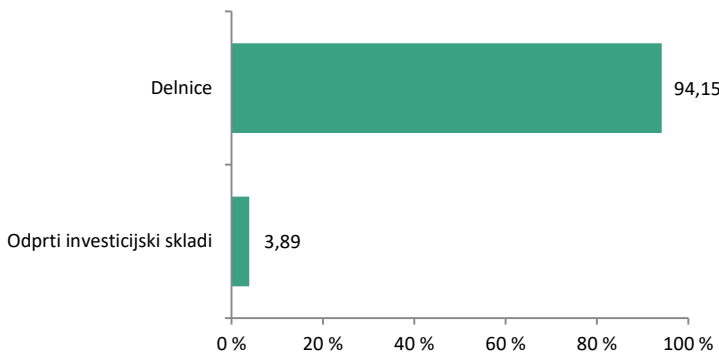
Gibanje VEP



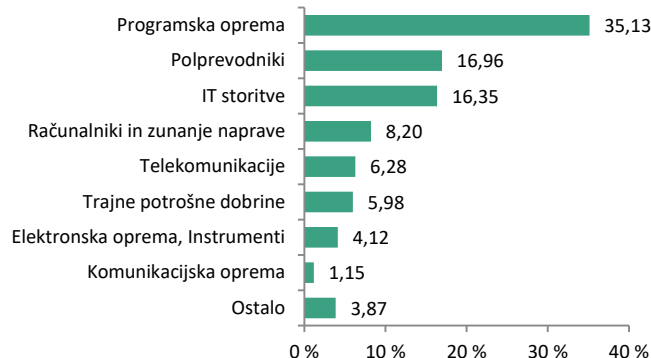
Geografska sestava naložb



Sestava naložb po vrstah fin. instr.



Panožna sestava naložb



SAVA INFOND, DRUŽBA ZA UPRAVLJANJE, D.O.O.

Ulica Vita Kraigherja 5, 2000 Maribor

Tel: 02 229 20 80, Fax: 02 229 27 96; E: info@infond.si

BREZPLAČNI TELEFON

080 22 42

1-LETNA DONOSNOST

+6,24%

3-LETNA DONOSNOST

+36,27%

5-LETNA DONOSNOST

+64,45%

Krovni sklad Infond

Infond USA, delniški podsklad

Naložbena politika

Infond USA je delniški podsklad, regijsko omejen na državo Združene države Amerike. Z naložbo v ta podsklad zajamete skoraj polovico svetovnih kapitalskih trgov.

Komu je namenjen

Vlagateljem z visoko nagnjenostjo k tveganju in načrtovano dolgoročno naložbo. Podsklad ima namreč večino svojih naložb usmerjenih v delnice, zato je priporočljivo obdobje naložbe v enote podsklada Infond PanAmerica 5 let in več.

10 največjih naložb na dan 30.08.2019

	ISIN	Delež v %
MICROSOFT	US5949181045	4,71
ALPHABET	US02079K3059	3,56
SALESFORCE.COM	US79466L3024	3,48
AMAZON	US0231351067	3,33
MASTERCARD	US57636Q1040	3,04
APPLE	US0378331005	2,85
BOOKING HOLDINGS	US09857L1089	2,10
COMCAST	US20030N1019	2,06
COSTCO WHOLESALE	US22160K1051	2,04
ABBOTT LABORATORIES	US0028241000	2,01

Stanje na dan 30.08.2019

ISIN	SI0021400534
Vrednost enote premoženja	€23,18
Čista vrednost sredstev (ČVS)	10.161.878 €
Vstopni stroški	do 3%
Izstopni stroški	0%
Upravljavska provizija	2,25%
Začetek trženja in upr. sklada	04.06.2007

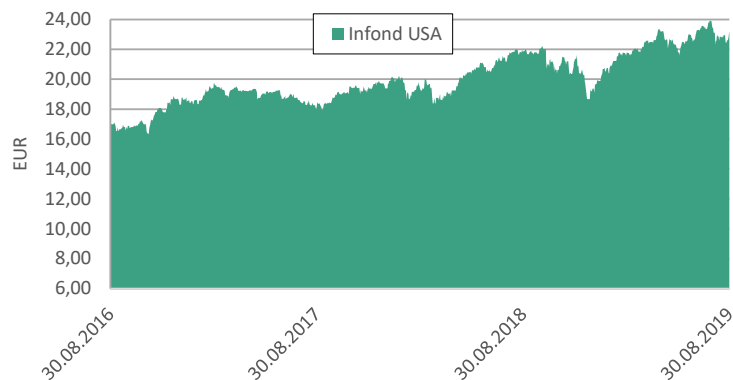
Sintetični kazalnik tveganja in donosa

◀ Nižje tveganje pomeni potencialno nižji donos ▶						
1	2	3	4	5	6	7
▶ Višje tveganje pomeni potencialno višje donose ▶						

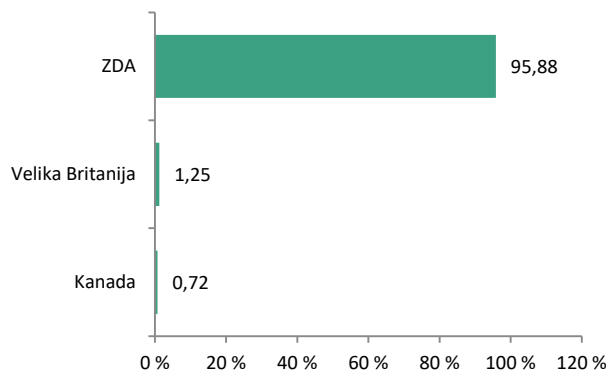
Sklad je uvrščen v kategorijo 5 ocene tveganja in potencialnega donosa. Ocena tveganja in potencialne donosnosti sklada, prikazana v zgornjem kazalniku, se izračuna na podlagi preteklih podatkov poslovanja sklada ali gibanja primerjalnega indeksa.

Pretekli podatki, ki se uporabljajo za izračun ocene tveganja in potencialnega donosa, niso nujno zanesljivi pokazatelj ocene tveganja v prihodnje. V skladu z dejanskim poslovanjem sklada v prihodnosti se ocena tveganja in potencialne donosnosti lahko spremeni. Najnižja kategorija ne pomeni naložbe brez tveganja.

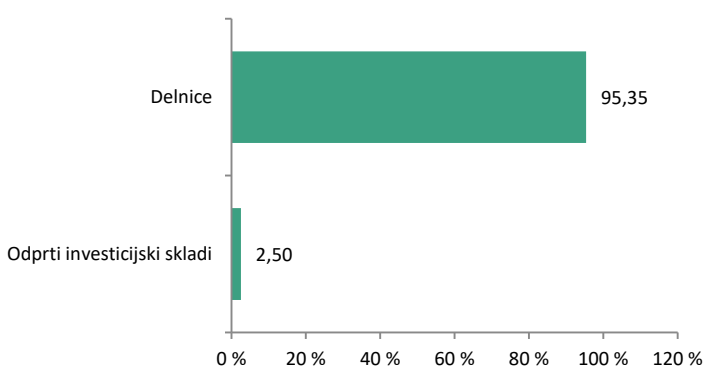
Gibanje VEP



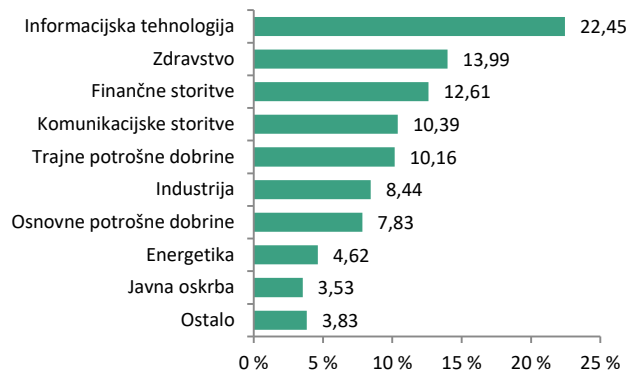
Geografska sestava naložb



Sestava naložb po vrstah fin. instr.



Panožna sestava naložb



SAVA INFOND, DRUŽBA ZA UPRAVLJANJE, D.O.O.

Ulica Vita Kraigherja 5, 2000 Maribor

Tel: 02 229 20 80, Fax: 02 229 27 96; E: info@infond.si

BREZPLAČNI TELEFON

080 22 42



Sava Infond, družba za upravljanje, d.o.o., Ul. Vita Kraigherja 5, 2000 Maribor. Najvišji vstopni stroški dosegajo do 5 %, najvišji izstopni stroški do 3 %. Navedeni stroški zmanjšujejo prikazan donos. Prospekti in ključni podatki za vlagatelje (v slovenskem jeziku, za Infond BRIC, Infond Life in Infond Frontier in Infond Life pa tudi v nemškem, slovaškem in češkem jeziku), sintetični kazalnik tveganja in donosa posameznega sklada oz. podsklada ter informacije o dejansko obračunavanih vstopnih in izstopnih stroških so na voljo na spletni strani www.infond.si, na podstraneh vsakega posameznega sklada oz. podsklada, na vseh vpisnih mestih in sedežu družbe. Vsi zainteresirani lahko prospekte in ključne podatke za vlagatelje pridobijo tudi v pisni obliki na vseh vpisnih mestih in na sedežu družbe. Pretekla donosnost naložbe ni pokazatelj njene donosnosti v prihodnosti.