

# SKLADI V UPRAVLJANJU KBM INFOND MESEČNA POROČILA

Kliknite na iskani sklad:

**Infond 2040**

**Infond Alfa**

**Infond Bond - Euro**

**Infond Consumer**

**Infond Družbeno odgovorni**

**Infond Energy**

**Infond Frontier**

**Infond Hrast**

**Infond Life**

**Infond PanAmerica**

**Infond PBGS**

**Infond EmergingStox**

**Infond EurAsia Flexible**

**Infond Resource Flexible**

**Infond SpecialOpportunities Flexible**

**Infond WorldMix**

**Infond WorldStox Developed**

**Infond Beta**

**Infond BRIC**

**Infond Delniški**

**Infond Dynamic**

**Infond €uropa**

**Infond Global**

**Infond Krekov Globalni**

**Infond Money - Euro**

**Infond Technology**

# Borzni trendi

oktober 2017

## Razviti trgi – Bolje ne bo nikoli



**Damjan Kovačič,**  
upravljavalec – analitik

Na finančnih trgih še naprej spremljamo premočrtno rast na teflonskih delniških trgih, ki jo že več kot leto dni spremljajo rekordno nizka nihanja vseh glavnih premoženjskih razredov (delnice, obveznice, valute). Ameriški indeks S&P 500 je tako oktobra dosegel pozitiven donos že dvanajsti mesec zapored oziroma devetnajsti v zadnjih dvajsetih mesecih. Še nikoli v zgodovini niso bili premiki delnic tako mikroskopsko majhni, saj je povprečni dnevni trgovanjski razpon padel na samo 0,3 %, kar 96 % vseh trgovanjskih dni pa je bil razpon nižji od 1 %. V letih, ko so ameriške delnice do začetka novembra zrastle za več kot 15 %, so bili nato donosi v preostanku leta višji 16- od 17-krat, pričakovani donos pa je bil s 5,2 % višji od zgodovinskega povprečja pri 3,6 % (vir: LPL Research).

Japonske delnice so še v začetku oktobra zaostajale za donosi drugih razvitih trgov za okoli 5 odstotnih točk, vendar so v zadnjih dneh po prepričljivi zmagi premiera Šinza Abeja bliskovito hitro ujele priključek. Japonsko gospodarstvo bo v tretjem četrtletju zabeležilo niz sedmih pozitivnih četrtletij rasti, kar se je zgodilo samo enkrat (1996) po katastrofalnem zlomu nepremičninskega in delniškega balona konec osemdesetih let. Stopnja brezposelnosti je padla na samo 2,8 %, kar je najnižja raven v zadnjih 25 letih. Za 100 iskalcev zaposlitve je na voljo kar 152 prostih delovnih mest. Posledica pomanjkanja delovne sile je počasno odpiranje trga dela, kjer je število tujcev na začasnem delu prvič preseгло en milijon, oziroma 2 % delovne sile (vir: WSJ).

Na Japonskem si med ostalimi strukturnimi reformami načrtno prizadevajo, da bi na delniške trge pritegnili mlade vlagatelje, ki so izjemno konservativni in nenaklonjeni tveganju. Japonska gospodinjstva imajo namreč v delnicah samo 10 % svojega finančnega premoženja, medtem ko je ta delež v evroobmočju 18 %, v ZDA pa celo 36 %.

Borzni indeksi svetovnih razvitih trgov so do novembra v evrih v povprečju pridobili osem odstotkov vrednosti: S&P 500 (+4,2 %), Dow Jones (+7,1 %), tehnološki Nasdaq (+12,9 %), evropski Stoxx Europe 600 (+9,0 %), nemški DAX (+12,2 %), japonski Nikkei (+7,7 %) in svetovni indeks razvitih trgov MSCI World (+5,4 %).

## Trgi v razvoju - V oktobru so delniški trgi držav v razvoju prešli na stare tirnice rasti



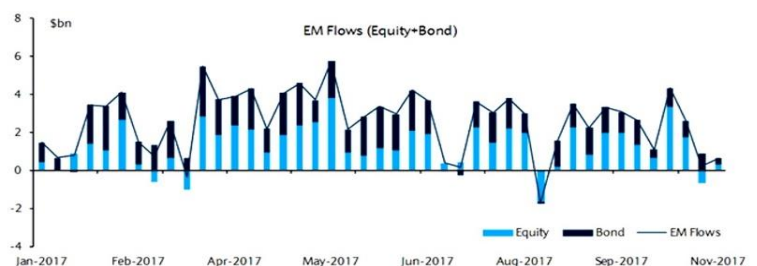
**dr. Uroš Vek,**  
upravljavalec naložb

Delniški trgi držav v razvoju so mesec oktober zaključili s pozitivnimi donosi, ki so bili višji od delniških trgov razvitih držav. V mesecu oktobru leta 2017 je indeks delniških trgov držav v razvoju, MSCI EMERGING MARKETS, zrastle za 4,8 %, merjeno v evrih, medtem ko je indeks razvitih trgov, MSCI WORLD, zrastle za 3,2 %, merjeno v evrih. Od začetka leta so še vedno bistveno bolj donosni delniški trgi držav v razvoju, ki so v tem obdobju ustvarili 19 % donos, razviti trgi pa 6 %, merjeno v evrih.

Na ekonomsko političnem področju regije držav v razvoju je bil v oktobru najbolj odmeven dogodek zasedanje kitajske komunistične stranke. Glavni sporočilo zasedanja je, da je čas, da se Kitajska spremeni v »mogočno silo«, ki lahko vodi svet na ekonomskem, vojaškem, političnem in okoljskem področju. Zraven tega se je sedanjí predsednik, Xi Jinping, očitno utrdil na vrhu države še za kar nekaj let in s tem stopil ob bok največjemu kitajskemu voditelju Mao Zedongu.

Zadnja raziskava s strani Barclays (Global Macro Survey), narejena med mednarodnimi vlagatelji, kaže, da jih 45 % meni, da bodo do konca leta v ospredju delnice, s 25 % sledijo naložbe iz držav v razvoju. Pozitivni denarni prilivi v sklade držav v razvoju so se v zadnjih tednih nekoliko znižali, vendar so še vedno pozitivni. Do konca leta sicer ni pričakovati večjih prilivov, ki smo jim bili priča v septembru in avgustu.

### Prilivi v sklade držav v razvoju



Vir: Barclays 2017.

## Borzni trendi

oktober 2017

## Slovenija – Prvi je rezultate za tretje četrtletje objavil Telekom



**Uroš Selič,**  
upravljavalec – analitik

V oktobru 2017 smo imeli na letni ravni enoodstotno inflacijo, medtem ko je v istem mesecu prejšnjega leta inflacija znašala 0,6-odstotka. Cene blaga so bile v oktobru 2017 v primerjavi z oktobrom 2016 v povprečju višje za 0,8 %, cene storitev pa za 1,5 %. Cene blaga dnevne porabe so se zvišale za 2,0 %, cene poltrajnega in trajnega blaga pa so se znižale za 1,5 % oz. 1,8 %. Letno inflacijo so v oktobru najbolj višali dražji naftni derivati (tekoča goriva so bila dražja za 9,2 %, dizelsko gorivo za 8,0 %, bencin pa za 4,4 %) in hrana, ta je bila v povprečju dražja za 1,7 %.

Oktobra so se pričele objave poslovnih rezultatov za tretje četrtletje letošnjega leta in kot prvi jih je objavil največji slovenski ponudnik komunikacijskih storitev Telekom Slovenije. Družba je je v devetih mesecih letošnjega leta ustvarila 542,1 mio EUR čistih prihodkov od prodaje, kar je za 4 % več kot v enakem obdobju lanskega leta. Čisti prihodki od prodaje so višji predvsem zaradi višjih prihodkov IT storitev in višjih prihodkov na veleprodajnem trgu. Ob tem je Skupina Telekom Slovenije, v primerjavi s koncem leta 2016, povečala tudi število fiksnih širokopasovnih priključkov, in sicer za 7 %. EBITDA v višini 154,2 milijona evrov je za 2 % manj kot v enakem obdobju lanskega leta, medtem ko je Skupina ustvarila za 30,1 mio EUR čistega poslovnega izida, kar je za 6 milijonov evrov več kot leto prej.

## Dolžniški trgi – ECB sledi FED-u pri zniževanju bilančne vsote



**mag. Rene Redžič,**  
upravljavalec naložb

Zadnje zasedanje ECB v oktobru se je odvijalo pretežno v skladu s pričakovani investitorjev. ECB ni spreminjala obrestnih mer. Ključna obrestna mera za območje evra ostaja 0 %. Poleg ključne obrestne mere ostajata nespremenjeni tudi obrestna mera za deponiranje presežne likvidnosti bank, -0,40 %, in obrestna mera za mejno posojanje, 0,25 %. Se pa spreminja (znižuje) vrednost neto nakupov v okviru programa kvantitativnega sproščanja, ki so ga centralni bankirji podaljšali za dodatnih devet mesecev. Dosedanji obseg mesečnih odkupov v višini 60 mrd EUR mesečno bo trajal do konca letošnjega leta, nato pa najmanj do konca septembra 2018 v višini 30 mrd EUR mesečno. Iz tega sledi, da bodo ključne obrestne mere v prihodnjem letu kot kaže ostale nespremenjene oziroma se ne bodo zviševale, saj ECB pričakuje, da bodo omenjene obrestne mere ostale na tej ravni še precej dlje, kot bo trajal program kvantitativnega sproščanja.

Sicer pa evropsko gospodarstvo nadaljuje z okrevanjem. BDP v območju evra se je v tretjem četrtletju 2017 na letni ravni zvišal za 2,5 %, kar je več od letne rasti v predhodnem četrtletju in več od pričakovanj, medtem ko se je stopnja letne inflacije v mesecu oktobru znižala. Inflacija je tako na letni ravni znašala 1,4 %, kar je 0,1 % manj kot v septembru. Letna rast osnovne inflacije (izključujoč kategoriji energentov ter hrane in pijačel) pa se je znižala za 0,2 % na 0,9 %. Posledično so se znižale tudi zahtevane donosnosti evropskih državnih obveznic. Zahtevana donosnost referenčnih 10-letnih evropskih državnih obveznic je tako še v začetku oktobra znašala 1,26 % ter se znižala na trenutne nivoje pri 1 %.

Ameriški FED je na novembrskem zasedanju sicer ohranil ključno obrestno mero nespremenjeno pri 1,25 %, se je pa po zasedanju še dodatno povečala verjetnost dviga obrestne mere še v letošnjem letu. Verjetnost decembrskega dviga tako znaša dobrih 92 %. Prav tako je FED ohranil napoved, da bo v prihodnjem letu po vsej verjetnosti prišlo do treh dodatnih dvigov obrestne mere. FED ocenjuje, da so ekonomske razmere dobre, kar nakazujejo nizka stopnja brezposelnosti in rast BDP, ki je posledica tako povečane potrošnje gospodinjstev kot tudi rasti investicij v podjetjih. Sicer se v prihodnjem letu obeta tudi sprememba na čelu FED. V februarju 2018 poteče mandat dosedanji predsednici Janet Yellen, ameriški predsednik Donald Trump pa je v začetku novembra kot novega kandidata nominiral dosedanjega člana odbora FED Jeroma Powella.

Sklad je začel s poslovanjem 9. januarja 2017, zato letni donosi še niso objavljeni.

Krovni sklad Infond

# Infond 2040, podsklad ciljnega datuma

## Naložbena politika

Infond 2040, podsklad ciljnega datuma, investira sredstva v delnice, ciljne sklade, obveznice in druge oblike lastninjenega dolga brez panožne omejitve iz vsega sveta, instrumente denarnega trga, denarne depozite, denar in denarne ustreznike.

## Komu je namenjen

Vlagateljem, katerih časovni naložbeni cilj je okoli leta 2040. Posebej primeren je za postopno varčevanje z mesečnimi vplačili z namenom začetka črpanja sredstev okoli leta 2040. V skladu z naložbeno politiko se bo sklad postopno spreminjal iz pretežno delniškega v pretežno obvezniškega do leta 2040, s čemer bodo zavarovani dotlej doseženi donosi.

## 10 največjih naložb\*

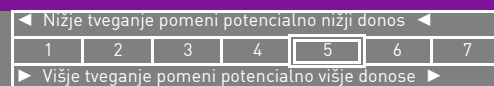
Delež  
v %

\* Infond 2040 posluje manj kot 10 mesecev, zato lestvica desetih največjih naložb še ni objavljena.

## Stanje na dan 30.10.2017

ISIN	SI0021401672
Vrednost enote premoženja	10,00 €
Čista vrednost sredstev (ČVS)	409.552 €
Vstopni stroški	0%
Izstopni stroški	do 3%
Upravljavska provizija	padajoča - več na <a href="http://www.infond.si">www.infond.si</a>
Začetek trženja in upr. sklada	09.01.2017

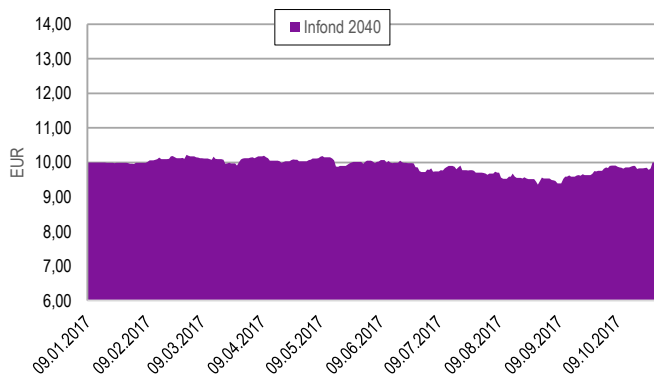
## Sintetični kazalnik tveganja in donosa



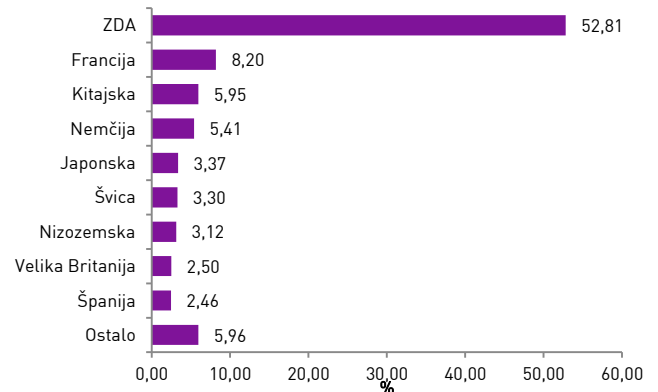
Ocena tveganja in potencialne donosnosti sklada, prikazana v zgornjem kazalniku, je izdelana v skladu s sprejeto metodologijo Evropskega organa za vrednostne papirje in trge (ESMA). Pretekli podatki, ki se uporabljajo za izračun kazalnika, niso nujno zanesljiv pokazatelj profila tveganj v prihodnje. V skladu z dejanskim poslovanjem sklada v prihodnosti se ocena tveganja in potencialne donosnosti lahko spremeni. Najnižja kategorija ne pomeni naložbe brez tveganja. Podskladi kategorije 5 so bili v preteklosti srednje do visoko volatilni. Volatilnost kaže, koliko je v preteklosti vrednost enote premoženja nihala navzgor in navzdol. Upoštevajoč zgodovinske podatke o volatilnosti, so enote premoženja podsklada kategorije 5 lahko izpostavljene srednje do visokim cenovnim nihanjem.

Mešana sestava portfelja omogoča večjo izpostavljenost do dolžniških naložb, kar povečuje kreditno tveganje. V primeru, da izdajatelj postane plačilno nesposoben oz. se znajde v ekonomskih težavah, se lahko zgodi, da dolžnik svojih obveznosti do sklada ne poravnava v celoti ali pravočasno.

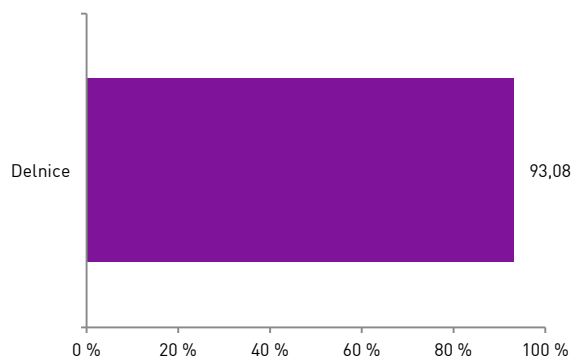
## Gibanje VEP od ustanovitve



## Geografska sestava naložb



## Sestava naložb po vrstah fin. instr.



## Panožna sestava naložb



**Infond**  
vzajemni skladi

KBM INFOND, DRUŽBA ZA UPRAVLJANJE, D.O.O. - SKUPINA NOVE KBM

Ulica Vita Kraigherja 5, 2000 Maribor

Tel: 02 229 20 80, Fax: 02 229 27 96; E: [info@infond.si](mailto:info@infond.si)

BREZPLAČNI TELEFON

**080 22 42**

Opozorilo: Pretekla donosnost naložbe ni pokazatelj njene donosnosti v prihodnosti. Vstopni in izstopni stroški zmanjšujejo prikazan donos. Metodologija izračuna podatkov, navedenih v mesečnem poročilu, je objavljena na spletni strani <http://www.infond.si>

**NA KAZALO**

1-LETNA DONOSNOST

**+9,60%**

3-LETNA DONOSNOST

**+22,55%**

5-LETNA DONOSNOST

**+23,94%**

Krovni sklad Infond

# Infond Alfa, mešani podsklad

## Naložbena politika

Infond Alfa je opredeljen kot mešani uravnoteženi globalni podsklad, ki nalaga sredstva globalno, brez osredotočanja na posamezno državo, podregijo ali regijo oz. valuto.

## Komu je namenjen

Vlagateljem z zmerno pripravljenostjo na tveganje, ki ne želijo velikih nihanj v vrednosti enote premoženja, a kljub vsemu pričakujejo nekoliko višji donos. Priporočljivo obdobje naložbe v enote podsklada Infond Alfa je 5 let in več.

## 10 največjih naložb na dan 30.10.2017

	ISIN	Delež v %
NEXT FUNDS JPX NIKKEI 400	JP3047670009	3,13
AMAZON	US0231351067	2,22
PETROL - PETGSV 3.25	XS1028951777	2,18
FACEBOOK	US30303M1027	2,07
APPLE	US0378331005	2,03
ALPHABET	US02079K3059	1,78
BLACKROCK	US09247X1019	1,70
AKELIUS - AKFAST 1.5	XS1523975859	1,69
REPUBLIC OF POLAND - POLAND 3.375	XS0841073793	1,69
FRANCE - FRTR 3.5	FR0010916924	1,66

ISIN

SI0021400161

Vrednost enote premoženja

67,98 €

Čista vrednost sredstev (ČVS)

25.426.395 €

Vstopni stroški

do 3%

Izstopni stroški

0%

Upravljavska provizija

2,00%

Začetek trženja in upr. sklada

01.03.1994

## Stanje na dan 30.10.2017

## Sintetični kazalnik tveganja in donosa

◀ Nižje tveganje pomeni potencialno nižji donos ▶

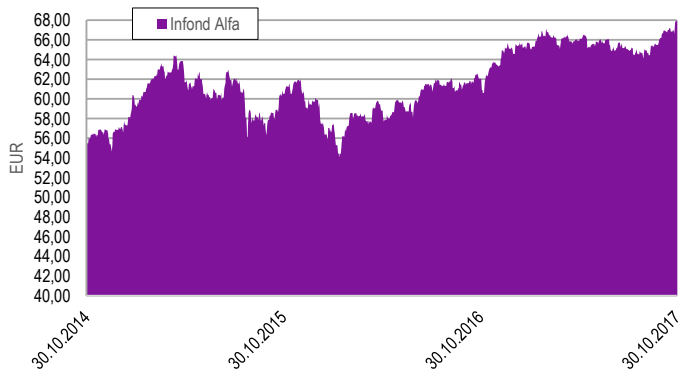
1 2 3 4 5 6 7

▶ Višje tveganje pomeni potencialno višje donose ▶

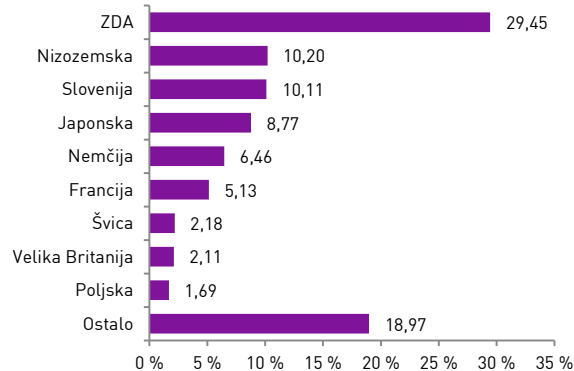
Ocena tveganja in potencialne donosnosti sklada, prikazana v zgornjem kazalniku, je izdelana v skladu s sprejeto metodologijo Evropskega organa za vrednostne papirje in trge (ESMA). Pretekli podatki, ki se uporabljajo za izračun kazalnika, niso nujno zanesljiv pokazatelj profila tveganj v prihodnje. V skladu z dejanskim poslovanjem sklada v prihodnosti se ocena tveganja in potencialne donosnosti lahko spremeni. Najnižja kategorija ne pomeni naložbe brez tveganja. Skladi kategorije 4 so bili v preteklosti srednje volatilni. Volatilnost kaže, koliko je v preteklosti vrednost enote premoženja nihala navzgor in navzdol. Upoštevajoč zgodovinske podatke o volatilnosti so enote premoženja sklada kategorije 4 lahko izpostavljene srednjim cenovnim nihanjem.

Mešana sestava portfelja omogoča večjo izpostavljenost do dolžniških naložb, kar povečuje kreditno tveganje. V primeru, da izdajatelj postane plačilno nesposoben oz. se znajde v ekonomskih težavah, se lahko zgodi, da dolžnik svojih obveznosti do sklada ne poravnava v celoti ali pravočasno.

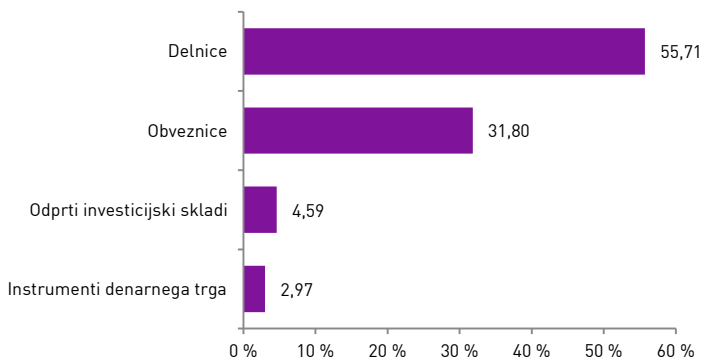
## Gibanje VEP



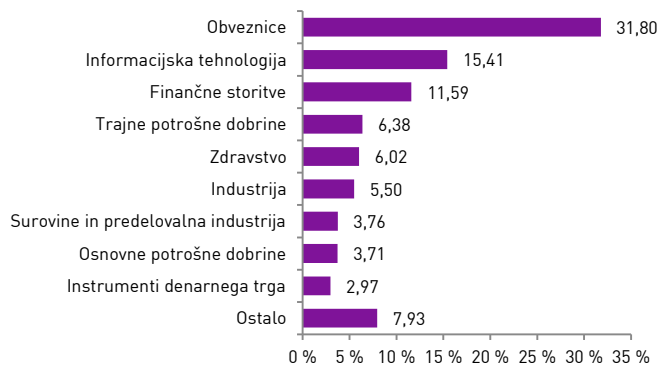
## Geografska sestava naložb



## Sestava naložb po vrstah fin. instr.



## Panožna sestava naložb



**Infond**  
vzajemni skladi

KBM INFOND, DRUŽBA ZA UPRAVLJANJE, D.O.O. - SKUPINA NOVE KBM

Ulica Vita Kraigherja 5, 2000 Maribor

Tel: 02 229 20 80, Fax: 02 229 27 96; E: info@infond.si

BREZPLAČNI TELEFON

**080 22 42**

1-LETNA DONOSNOST

**+15,54%**

3-LETNA DONOSNOST

**+30,95%**

5-LETNA DONOSNOST

**+67,84%**

Krovni sklad Infond

# Infond Beta, delniški podsklad razvitih trgov

## Naložbena politika

Podsklad je opredeljen kot delniški globalni podsklad razvitih trgov. Njegove naložbe so usmerjene v delnice globalno največjih podjetij in delniške ciljne sklade na razvitih delniških trgih brez panožnih omejitev.

## Komu je namenjen

Vlagateljem z visoko nagnjenostjo k tveganju in načrtovano dolgoročno naložbo. Podsklad ima namreč večino svojih naložb usmerjenih v delnice podjetij največjih globalnih podjetij, zato je priporočljivo obdobje naložbe v enote podsklada Infond Beta 5 let in več.

## 10 največjih naložb na dan 30.10.2017

	ISIN	Delež v %
ALPHABET	US02079K3059	3,57
MICROSOFT	US5949181045	2,90
AMAZON	US0231351067	2,74
JPMORGAN CHASE	US46625H1005	2,41
BLACKROCK	US09247X1019	2,39
APPLE	US0378331005	2,38
FACEBOOK	US30303M1027	2,07
NEXT FUNDS JPX NIKKEI 400	JP3047670009	1,97
ING GROEP	NL0011821202	1,87
ALLIANZ	DE0008404005	1,76

ISIN

SI0021400179

Vrednost enote premoženja

11,05 €

Čista vrednost sredstev (ČVS)

37.395.113 €

Vstopni stroški

do 3%

Izstopni stroški

0%

Upravljavska provizija

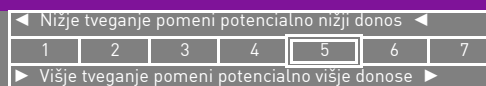
2,25%

Začetek trženja in upr. sklada

01.09.2004

## Stanje na dan 30.10.2017

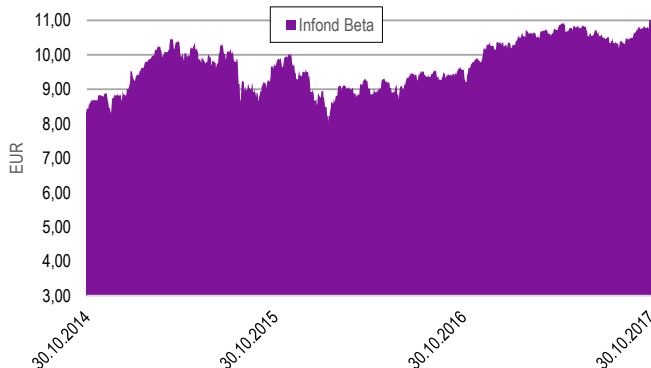
## Sintetični kazalnik tveganja in donosa



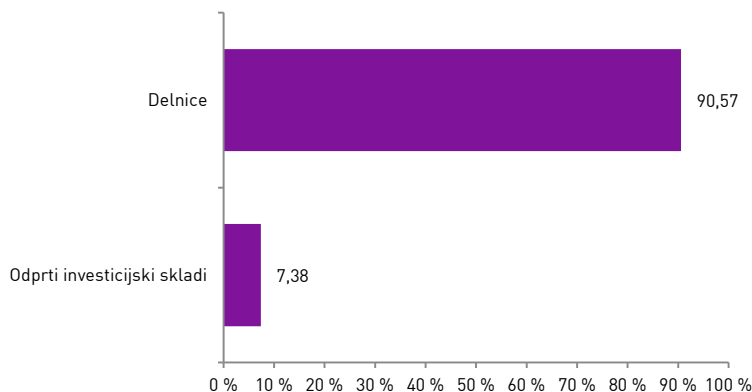
Ocena tveganja in potencialne donosnosti sklada, prikazana v zgornjem kazalniku, je izdelana v skladu s sprejeto metodologijo Evropskega organa za vrednostne papirje in trge (ESMA). Pretekli podatki, ki se uporabljajo za izračun kazalnika, niso nujno zanesljiv pokazatelj profila tveganj v prihodnje. V skladu z dejanskim poslovanjem sklada v prihodnosti se ocena tveganja in potencialne donosnosti lahko spremeni. Najnižja kategorija ne pomeni naložbe brez tveganja.

Skladi kategorije 5 so bili v preteklosti srednje do visoko volatilni. Volatilnost kaže, koliko je v preteklosti vrednost enote premoženja nihala navzgor in navzdol. Upoštevajoč zgodovinske podatke o volatilnosti so enote premoženja sklada kategorije 5 lahko izpostavljene srednje do visokim cenovnim nihanjem.

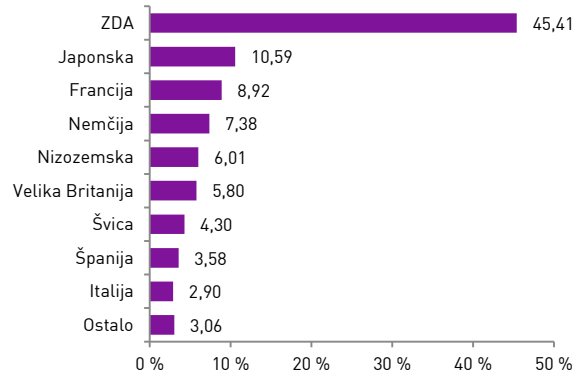
## Gibanje VEP



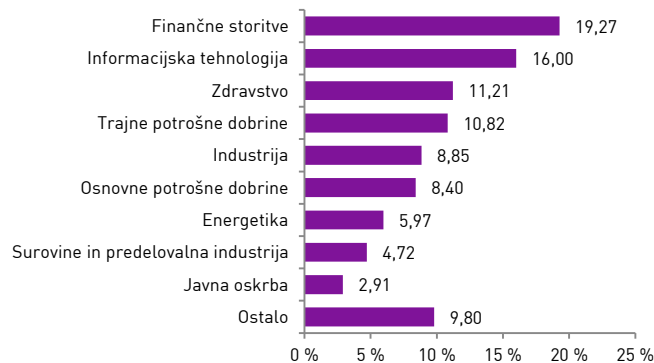
## Sestava naložb po vrstah fin. instr.



## Geografska sestava naložb



## Panožna sestava naložb



**Infond**  
vzajemni skladi

KBM INFOND, DRUŽBA ZA UPRAVLJANJE, D.O.O. - SKUPINA NOVE KBM

Ulica Vita Kraigherja 5, 2000 Maribor

Tel: 02 229 20 80, Fax: 02 229 27 96; E: info@infond.si

BREZPLAČNI TELEFON

**080 22 42**

Opozorilo: Pretekla donosnost naložbe ni pokazatelj njene donosnosti v prihodnosti. Vstopni in izstopni stroški zmanjšujejo prikazan donos. Metodologija izračuna podatkov, navedenih v mesečnem poročilu, je objavljena na spletni strani <http://www.infond.si>

**NA KAZALO**

1-LETNA DONOSNOST

**+0,91%**

3-LETNA DONOSNOST

**+5,03%**

5-LETNA DONOSNOST

**+1,87%**

Krovni sklad Infond

# Infond Bond - Euro, obvezniški podsklad

## Naložbena politika

Podsklad je opredeljen kot splošni obvezniški podsklad - EUR, saj ima več kot 70% sredstev izpostavljenih do evropske valute evro. Najmanj 90 % sredstev nalaga v obveznice in investicijske sklade podobne naložbene politike.

## Komu je namenjen

Vlagateljem, ki so pripravljeni sprejeti nizko naložbeno tveganje in pričakujejo razpršitev v vrsto obvezniških naložb. Primeren je kot dopolnilni podsklad za zniževanje naložbenega tveganja v osebnem portfelju. Priporočljivo obdobje naložbe v enote podsklada Infond Bond -Euro je 3 leta in več.

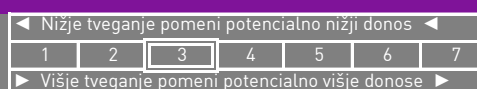
## 10 največjih naložb na dan 30.10.2017

	ISIN	Delež v %
ISHARES EURO CORPORATE BOND EX-FINANCIALS	IE00B4L5ZG21	4,58
SPDR BARCLAYS ST HY BOND	US78468R4083	2,51
MOL - MOLHB 2.625	XS1401114811	2,51
CREDIT AGRICOLE - ACAFP 3.125	XS0953564191	2,43
PETROL - PETGSV 3.25	XS1028951777	2,23
REPUBLIC OF POLAND - POLAND 5.25	XS0479333311	2,13
ROMANIA - ROMANI 3.625	XS1060842975	2,08
COMMUNITY OF MADRID - MADRID 4.125	ES0000101602	2,05
REPUBLIC OF PORTUGAL - PGB 5.65	PTOTEQOE0015	2,05
REPUBLIKA SLOVENIJA - SLOREP 4.625	SI0002102984	1,98

## Stanje na dan 30.10.2017

ISIN	SI0021401318
Vrednost enote premoženja	13,54 €
Čista vrednost sredstev (ČVS)	9.560.945 €
Vstopni stroški	do 1,5%
Izstopni stroški	0%
Upravljavska provizija	1,10%
Začetek trženja in upr. sklada	14.08.2010

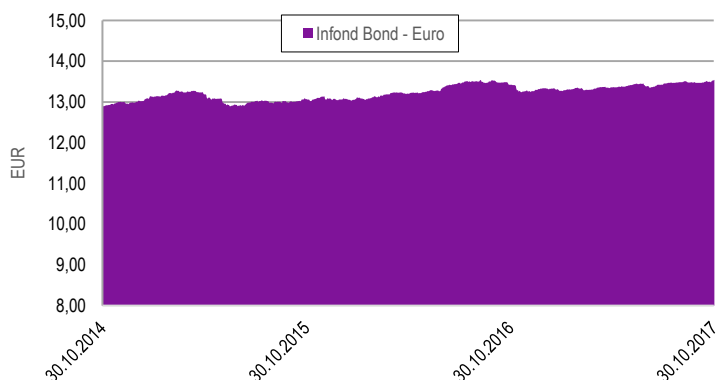
## Sintetični kazalnik tveganja in donosa



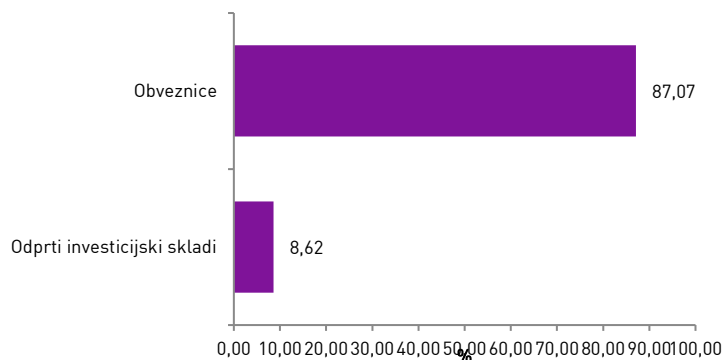
Ocena tveganja in potencialne donosnosti sklada, prikazana v zgornjem kazalniku, je izdelana v skladu s sprejeto metodologijo Evropskega organa za vrednostne papirje in trge (ESMA). Pretekli podatki, ki se uporabljajo za izračun kazalnika, niso nujno zanesljiv pokazatelj profila tveganj v prihodnje. V skladu z dejanskim poslovanjem sklada v prihodnosti se ocena tveganja in potencialne donosnosti lahko spremeni. Najnižja kategorija ne pomeni naložbe brez tveganja. Skladi kategorije 3 so bili v preteklosti nizko do srednje volatilni. Volatilnost kaže, koliko je v preteklosti vrednost enote premoženja nihala navzgor in navzdol. Upoštevajoč zgodovinske podatke o volatilnosti so enote premoženja sklada kategorije 3 lahko izpostavljene majhnim do srednjim cenovnim nihanjem.

Velik del sredstev je naloženo v dolžniške naložbe, kar povečuje kreditno tveganje. V primeru, da izdajatelj postane plačilno nesposoben oz. se znajde v ekonomskih težavah, se lahko zgodi, da dolžnik svojih obveznosti do sklada ne poravnava v celoti ali pravočasno.

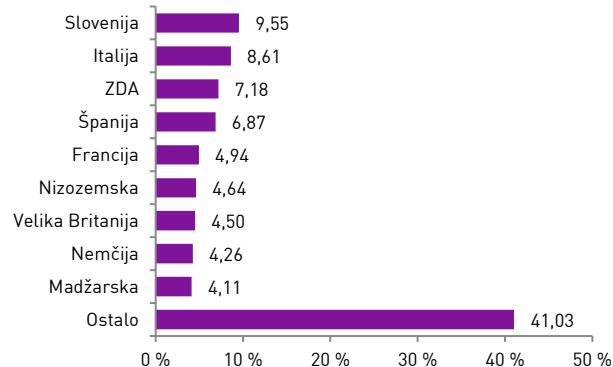
## Gibanje VEP



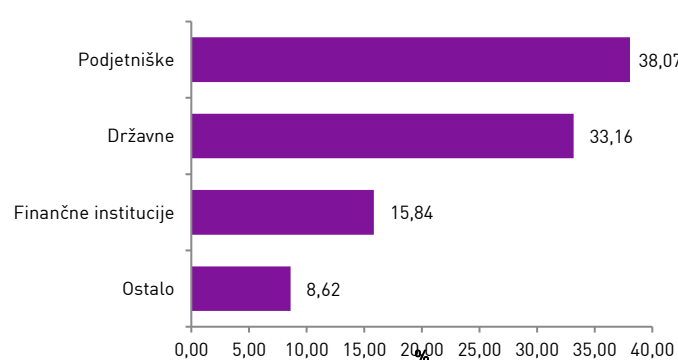
## Sestava naložb po vrstah fin. instr.



## Geografska sestava naložb



## Sestava naložb po vrstah izdajateljev



**Infond**  
vzajemni skladi

KBM INFOND, DRUŽBA ZA UPRAVLJANJE, D.O.O. - SKUPINA NOVE KBM

Ulica Vita Kraigherja 5, 2000 Maribor

Tel: 02 229 20 80, Fax: 02 229 27 96; E: info@infond.si

BREZPLAČNI TELEFON

**080 22 42**

1-LETNA DONOSNOST

**+13,02%**

3-LETNA DONOSNOST

**+16,17%**

5-LETNA DONOSNOST

**+29,36%**

Krovni sklad Infond

# Infond BRIC, delniški podsklad

## Naložbena politika

Delniški podsklad Infond BRIC je opredeljen kot delniški globalni podsklad trgov v razvoju, ki vlaga najmanj 80 % sredstev v delnice družb in delniške ciljne sklade s sedežem ali pretežnim delom poslovanja v državah: Brazilija, Rusija, Indija in Kitajska.

## Komu je namenjen

Vlagateljem, ki so bolj naklonjeni k tveganju in vlagajo sredstva na daljši rok, hkrati pa pričakujejo višje donose, kot jih prinašajo manj tvegane oblike naložb. Ocenjujemo, da je zelo primeren za dopolnitev osebnih naložb. Priporočljivo obdobje naložbe v enote podsklada Infond BRIC je 5 let in več.

## 10 največjih naložb na dan 30.10.2017

	ISIN	Delež v %
ALIBABA	US01609W1027	8,88
TENCENT HOLDINGS	KYG875721634	8,41
BAIDU	US0567521085	3,45
CHINA CONSTRUCTION BANK	CNE1000002H1	2,86
INDUSTRIAL & COMMERCIAL BANK OF CHINA	CNE1000003G1	2,84
PING AN INSURANCE GROUP	CNE1000003X6	2,73
BANK OF CHINA	CNE1000001Z5	2,55
ICICI BANK	US45104G1040	2,47
CTRIP	US22943F1003	2,41
LARSEN & TOUBRO	USY5217N1183	2,31

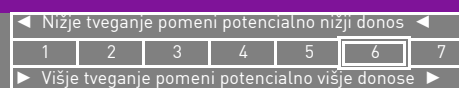
ISIN

Vrednost enote premoženja	24,45 €
Čista vrednost sredstev (ČVS)	45.417.669 €
Vstopni stroški	do 3%
Izstopni stroški	0%
Upravljalvska provizija	2,25%
Začetek trženja in upr. sklada	03.10.2005

## Stanje na dan 30.10.2017

SI0021400518

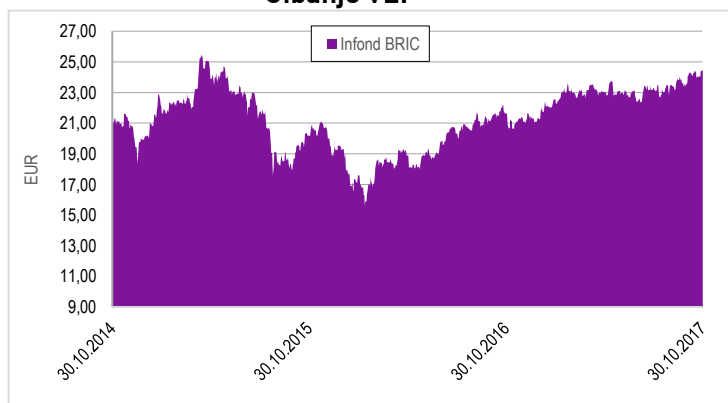
## Sintetični kazalnik tveganja in donosa



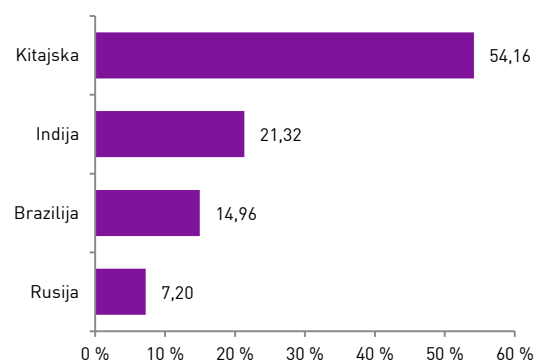
Ocena tveganja in potencialne donosnosti sklada, prikazana v zgornjem kazalniku, je izdelana v skladu s sprejeto metodologijo Evropskega organa za vrednostne papirje in trge (ESMA). Pretekli podatki, ki se uporabljajo za izračun kazalnika, niso nujno zanesljiv pokazatelj profila tveganj v prihodnje. V skladu z dejanskim poslovanjem sklada v prihodnosti se ocena tveganja in potencialne donosnosti lahko spremeni. Najnižja kategorija ne pomeni naložbe brez tveganja.

Skladi kategorije 6 so bili v preteklosti visoko volatilni. Volatilnost kaže, koliko je v preteklosti vrednost enote premoženja nihala navzgor in navzdol. Upoštevajoč zgodovinske podatke o volatilnosti so enote premoženja sklada kategorije 6 lahko izpostavljene visokim cenovnim nihanjem.

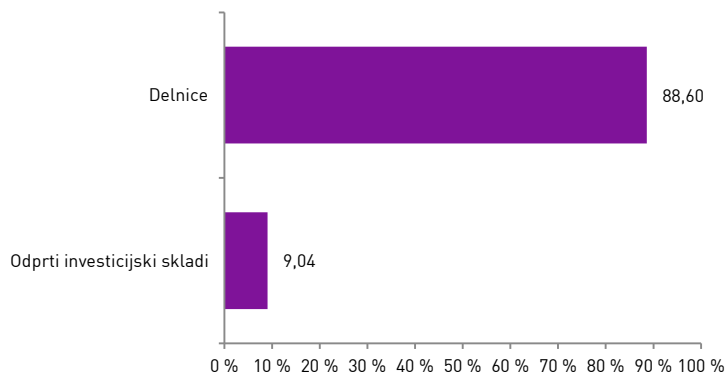
## Gibanje VEP



## Geografska sestava naložb



## Sestava naložb po vrstah fin. instrum.



## Panožna sestava naložb



**Infond**  
vzajemni skladi

KBM INFOND, DRUŽBA ZA UPRAVLJANJE, D.O.O. - SKUPINA NOVE KBM

Ulica Vita Kraigherja 5, 2000 Maribor

Tel: 02 229 20 80, Fax: 02 229 27 96; E: info@infond.si

BREZPLAČNI TELEFON

**080 22 42**



1-LETNA DONOSNOST

**+3,28%**

3-LETNA DONOSNOST

**+23,03%**

5-LETNA DONOSNOST

**+48,47%**

Krovni sklad Infond

# Infond Consumer, delniški podsklad

## Naložbena politika

Najmanj 80% sredstev podsklada je v delnicah družb ali v delnicah in enotah delniških ciljnih skladov, ki nalagajo v delnice družb, ki spadajo v sektor trajnih potrošnih dobrin ali sektor osnovnih potrošnih dobrin.

## Komu je namenjen

Vlagateljem z visoko nagnjenostjo k tveganju in načrtovano dolgoročno naložbo. Podsklad ima namreč večino svojih naložb usmerjenih v delnice podjetij iz sektorja trajnih potrošnih dobrin ali sektorja osnovnih potrošnih dobrin, zato je priporočljivo obdobje naložbe v enote podsklada Infond Consumer 5 let in več.

## 10 največjih naložb na dan 30.10.2017

	ISIN	Delež v %
AMAZON	US0231351067	6,93
NESTLE	CH0038863350	4,31
PROCTER & GAMBLE	US7427181091	3,23
TOYOTA MOTOR CORPORATION	JP3633400001	3,16
LOWE'S COMPANIES	US5486611073	3,07
PEPSI	US7134481081	2,59
UNILEVER	NL0000009355	2,54
ALTRIA GROUP	US0220951033	2,31
THE WALT DISNEY COMPANY	US2546871060	2,23
ANHEUSER-BUSCH INBEV NV	BE0974293251	2,23

ISIN

SI0021401219

Vrednost enote premoženja

1,40 €

Čista vrednost sredstev (ČVS)

2.002.889 €

Vstopni stroški

do 3%

Izstopni stroški

0%

Upravljalvska provizija

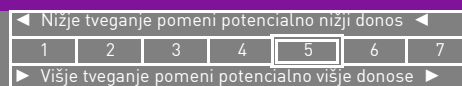
2,25%

Začetek trženja in upr. sklada

20.06.2008

## Stanje na dan 30.10.2017

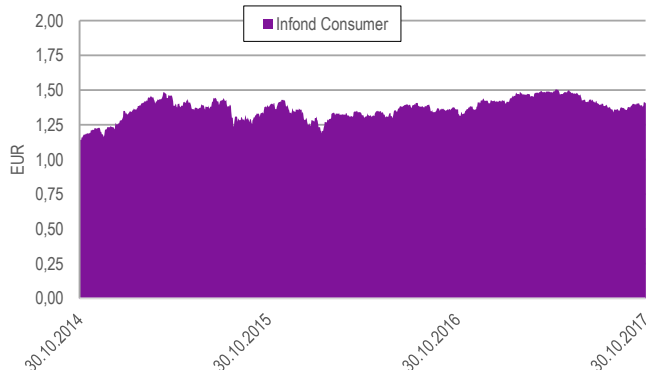
## Sintetični kazalnik tveganja in donosa



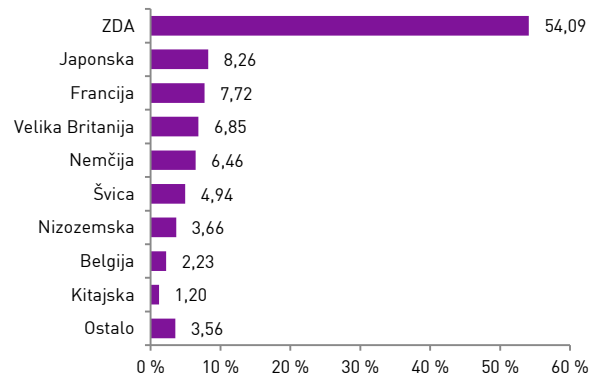
Ocena tveganja in potencialne donosnosti sklada, prikazana v zgornjem kazalniku, je izdelana v skladu s sprejeto metodologijo Evropskega organa za vrednostne papirje in trge (ESMA). Pretekli podatki, ki se uporabljajo za izračun kazalnika, niso nujno zanesljiv pokazatelj profila tveganj v prihodnje. V skladu z dejanskim poslovanjem sklada v prihodnosti se ocena tveganja in potencialne donosnosti lahko spremeni. Najnižja kategorija ne pomeni naložbe brez tveganja.

Skladi kategorije 5 so bili v preteklosti srednje do visoko volatilni. Volatilitno kaže, koliko je v preteklosti vrednost enote premoženja nihala navzgor in navzdol. Upoštevajoč zgodovinske podatke o volatilitnosti so enote premoženja sklada kategorije 5 lahko izpostavljene srednje do visokim cenovnim nihanjem.

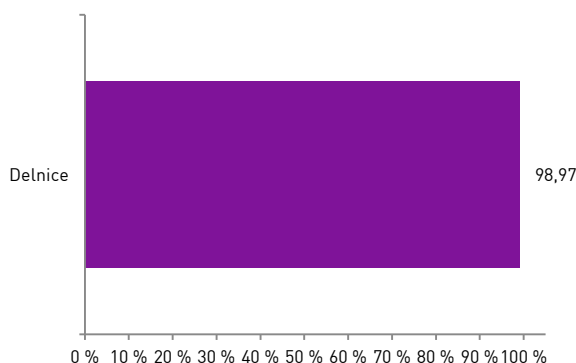
## Gibanje VEP



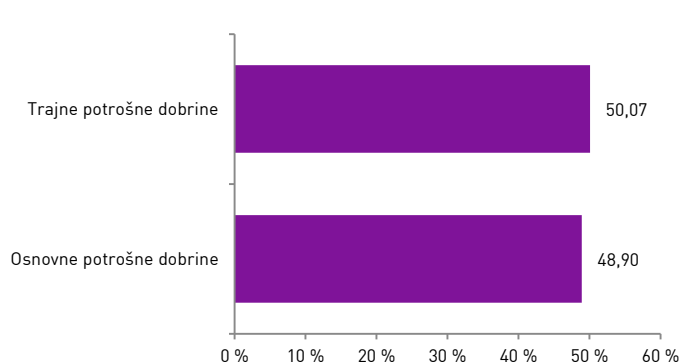
## Geografska sestava naložb



## Sestava naložb po vrstah fin.instr.



## Panožna sestava naložb



**Infond**  
vzajemni skladi

KBM INFOND, DRUŽBA ZA UPRAVLJANJE, D.O.O. - SKUPINA NOVE KBM

Ulica Vita Kraigherja 5, 2000 Maribor

Tel: 02 229 20 80, Fax: 02 229 27 96; E: info@infond.si

BREZPLAČNI TELEFON

**080 22 42**

1-LETNA DONOSNOST

**+17,45%**

3-LETNA DONOSNOST

**+25,56%**

5-LETNA DONOSNOST

**+43,71%**

Krovni sklad Infond

# Infond Delniški, delniški podsklad

## Naložbena politika

Delniški podsklad Infond Delniški je opredeljen kot delniški globalni podsklad. Najmanj 85% sredstev podsklada je naloženih v delnicah ali v delnicah in enotah delniških ciljnih skladov. Naložbe podsklada niso geografsko ali panožno omejene.

## Komu je namenjen

Vlagateljem z visoko nagnjenostjo k tveganju in načrtovano dolgoročno naložbo. Podsklad ima namreč večino svojih naložb usmerjenih v delnice največjih globalnih podjetij, zato je priporočljivo obdobje naložbe v enote podsklada Infond Delniški 5 let in več.

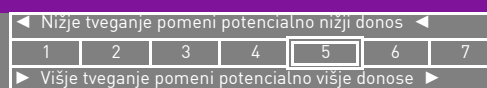
## 10 največjih naložb na dan 30.10.2017

	ISIN	Delež v %
ALIBABA	US01609W1027	2,07
INDUSTRIAL & COMMERCIAL BANK OF CHINA	CNE1000003G1	1,71
WISDOMTREE INDIA EARNINGS	US97717W4226	1,70
PING AN INSURANCE GROUP	CNE1000003X6	1,66
VF CORP	US9182041080	1,63
AMERICAN EXPRESS	US0258161092	1,61
TAIWAN SEMICONDUCTOR	US8740391003	1,60
JPMORGAN CHASE	US46625H1005	1,59
STATOIL	NO0010096985	1,56
BANK OF AMERICA	US0605051046	1,52

## Stanje na dan 30.10.2017

ISIN	SI0021400468
Vrednost enote premoženja	2,83 €
Čista vrednost sredstev (ČVS)	20.368.510 €
Vstopni stroški	do 3%
Izstopni stroški	0%
Upravljavska provizija	2,25%
Začetek trženja in upr. sklada	27.09.1999

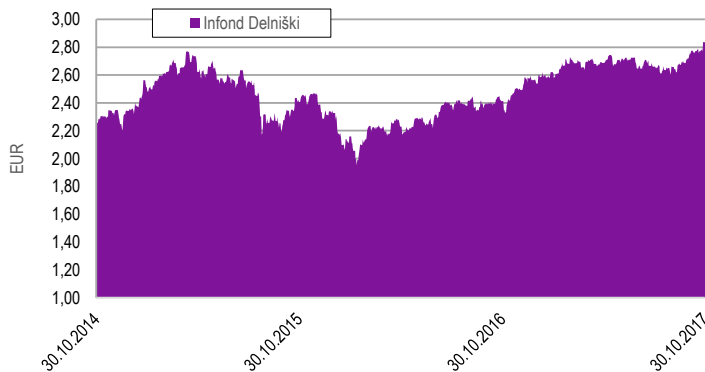
## Sintetični kazalnik tveganja in donosa



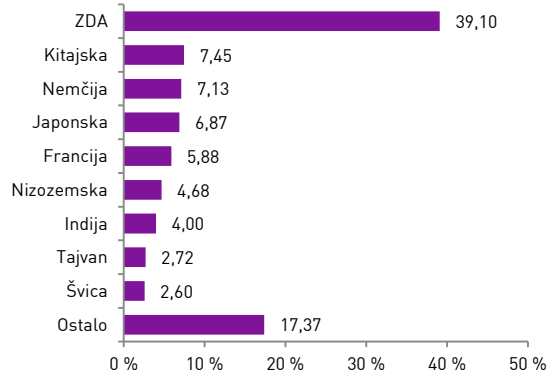
Ocena tveganja in potencialne donosnosti sklada, prikazana v zgornjem kazalniku, je izdelana v skladu s sprejeto metodologijo Evropskega organa za vrednostne papirje in trge (ESMA). Pretekli podatki, ki se uporabljajo za izračun kazalnika, niso nujno zanesljiv pokazatelj profila tveganj v prihodnje. V skladu z dejanskim poslovanjem sklada v prihodnosti se ocena tveganja in potencialne donosnosti lahko spremeni. Najnižja kategorija ne pomeni naložbe brez tveganja.

Skladi kategorije 5 so bili v preteklosti srednje do visoko volatilni. Volatilnost kaže, koliko je v preteklosti vrednost enote premoženja nihala navzgor in navzdol. Upoštevajoč zgodovinske podatke o volatilnosti so enote premoženja sklada kategorije 5 lahko izpostavljene srednje do visokim cenovnim nihanjem.

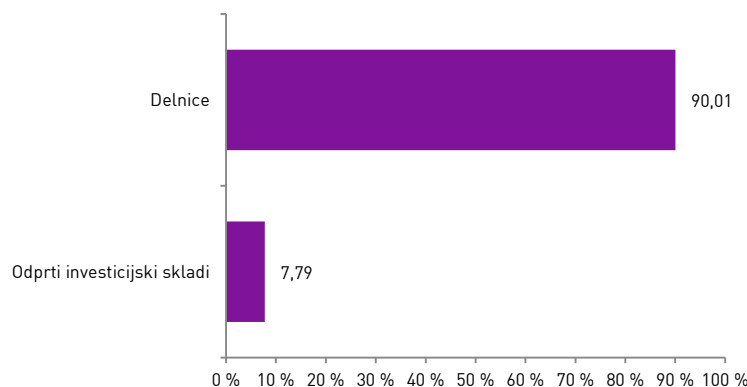
## Gibanje VEP



## Geografska sestava naložb



## Sestava naložb po vrstah fin. instr.



## Panožna sestava naložb



**Infond**  
vzajemni skladi

KBM INFOND, DRUŽBA ZA UPRAVLJANJE, D.O.O. - SKUPINA NOVE KBM

Ulica Vita Kraigherja 5, 2000 Maribor

Tel: 02 229 20 80, Fax: 02 229 27 96; E: info@infond.si

BREZPLAČNI TELEFON

**080 22 42**

Opozorilo: Pretekla donosnost naložbe ni pokazatelj njene donosnosti v prihodnosti. Vstopni in izstopni stroški zmanjšujejo prikazan donos. Metodologija izračuna podatkov, navedenih v mesečnem poročilu, je objavljena na spletni strani <http://www.infond.si>

**NA KAZALO**

1-LETNA DONOSNOST

**+14,20%**

3-LETNA DONOSNOST

**+26,82%**

5-LETNA DONOSNOST

**+65,85%**

Krovni sklad Infond

# Infond Družbeno odgovorni, delniški podsklad razvitih trgov

## Naložbena politika

Infond Družbeno odgovorni je opredeljen kot delniški globalni podsklad razvitih trgov, ki izbira naložbe po kriteriju družbene odgovornosti (ekonomsko, okoljsko in družbeno sprejemljivo poslovanje).

## Komu je namenjen

Vlagateljem, ki so naklonjeni visokemu tveganju in investirajo na daljši rok, obenem pa se zavedajo družbeno odgovornega poslovanja podjetij in trajnostnega razvoja podjetja. Priporočljivo obdobje naložbe v enote delniškega podsklada Infond Družbeno odgovorni je 5 let in več.

## 10 največjih naložb na dan 30.10.2017

	ISIN	Delež v %
DEUTSCHE POST	DE0005552004	3,12
GUGGENHEIM SOLAR ETF	US18383Q7390	2,83
PUREFUNDS ISE CYBER SECURITY	US26924G2012	2,69
FACEBOOK	US30303M1027	2,64
AMERICAN WATER WORKS	US0304201033	2,57
TORAY INDUSTRIES	JP3621000003	2,53
WSP GLOBAL	CA92938W2022	2,53
MICROSOFT	US5949181045	2,46
BUILDERS FIRSTSOURCE	US12008R1077	2,43
FIRST SOLAR	US3364331070	2,36

ISIN

SI0021400880

Vrednost enote premoženja

32,22 €

Čista vrednost sredstev (ČVS)

4.404.264 €

Vstopni stroški

do 3%

Izstopni stroški

0%

Upravljalvska provizija

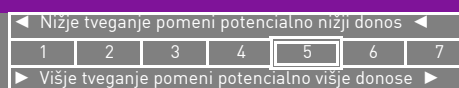
2,25%

Začetek trženja in upr. sklada

21.04.2005

## Stanje na dan 30.10.2017

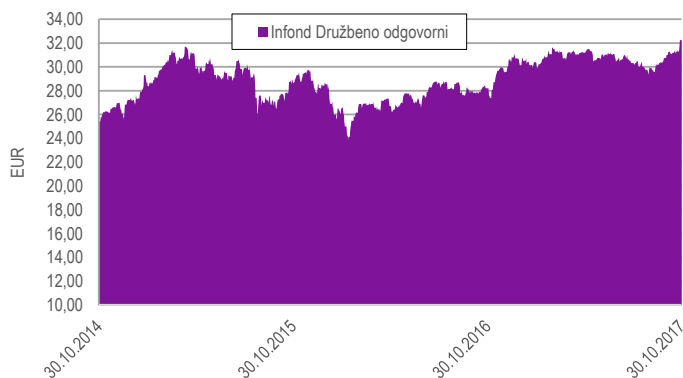
## Sintetični kazalnik tveganja in donosa



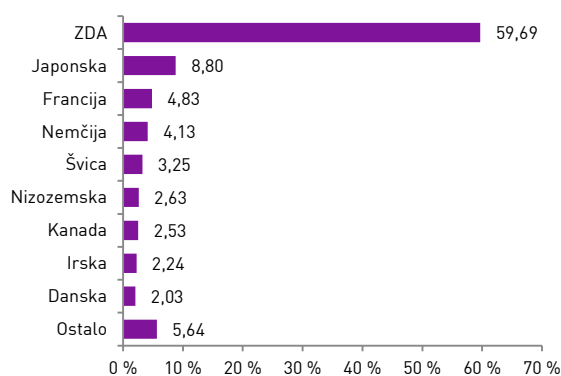
Ocena tveganja in potencialne donosnosti sklada, prikazana v zgornjem kazalniku, je izdelana v skladu s sprejeto metodologijo Evropskega organa za vrednostne papirje in trge (ESMA). Pretekli podatki, ki se uporabljajo za izračun kazalnika, niso nujno zanesljiv pokazatelj profila tveganja v prihodnje. V skladu z dejanskim poslovanjem sklada v prihodnosti se ocena tveganja in potencialne donosnosti lahko spremeni. Najnižja kategorija ne pomeni naložbe brez tveganja.

Skladi kategorije 5 so bili v preteklosti srednje do visoko volatilni. Volatilnost kaže, koliko je v preteklosti vrednost enote premoženja nihala navzgor in navzdol. Upoštevajoč zgodovinske podatke o volatilnosti so enote premoženja sklada kategorije 5 lahko izpostavljene srednje do visokim cenovnim nihanjem.

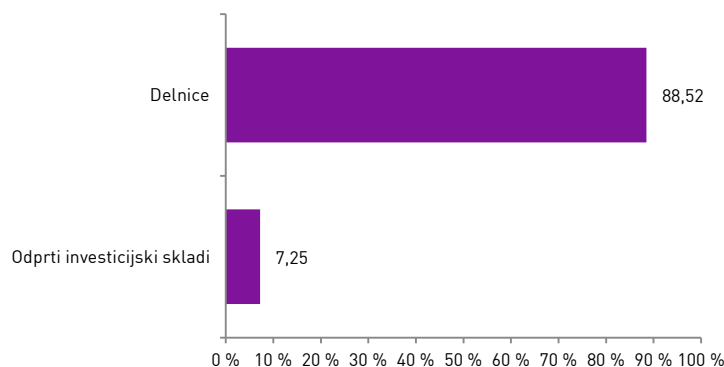
## Gibanje VEP



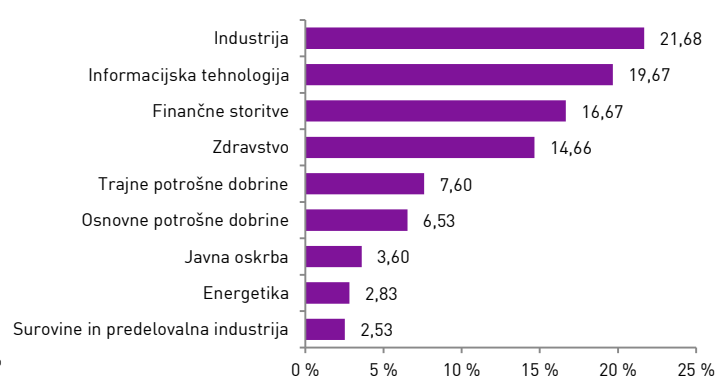
## Geografska sestava naložb



## Sestava naložb po vrstah fin. instr.



## Panožna sestava naložb



**Infond**  
vzajemni skladi

KBM INFOND, DRUŽBA ZA UPRAVLJANJE, D.O.O. - SKUPINA NOVE KBM

Ulica Vita Kraigherja 5, 2000 Maribor

Tel: 02 229 20 80, Fax: 02 229 27 96; E: info@infond.si

BREZPLAČNI TELEFON

**080 22 42**

Opozorilo: Pretekla donosnost naložbe ni pokazatelj njene donosnosti v prihodnosti. Vstopni in izstopni stroški zmanjšujejo prikazan donos. Metodologija izračuna podatkov, navedenih v mesečnem poročilu, je objavljena na spletni strani <http://www.infond.si>

**NA KAZALO**

1-LETNA DONOSNOST

**+19,42%**

3-LETNA DONOSNOST

**+40,51%**

5-LETNA DONOSNOST

**+51,49%**

Krovni sklad Infond

# Infond Dynamic, delniški podsklad

## Naložbena politika

Infond Dynamic je je opredeljen kot delniški globalni podsklad. Najmanj 85% sredstev sklada je naloženih v delnicah in delniških ciljnih skladih. Naložbe investicijske družbe niso panožno ali geografsko omejene.

## Komu je namenjen

Vlagateljem z visoko nagnjenostjo k tveganju in načrtovano dolgoročno naložbo. Podsklad ima namreč večino svojih naložb usmerjenih v delnice največjih globalnih podjetij, zato je priporočljivo obdobje naložbe v enote podsklada Infond Dynamic 5 let in več.

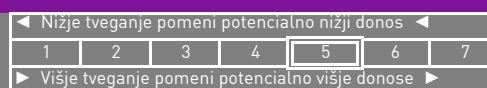
## 10 največjih naložb na dan 30.10.2017

	ISIN	Delež v %
BERKSHIRE HATHAWAY	US0846707026	7,62
ALPHABET	US02079K3059	5,29
ISHARES MSCI EMERGING MARKETS	US4642872349	4,90
BAIDU	US0567521085	4,67
AMAZON	US0231351067	4,39
BNP PARIBAS	FR0000131104	4,27
SHIRE	JE00B2QKY057	3,90
ALIBABA	US01609W1027	3,88
BP PLC	GB0007980591	3,75
GILEAD SCIENCES	US3755581036	3,65

## Stanje na dan 30.10.2017

ISIN	SI0021401136
Vrednost enote premoženja	6,35 €
Čista vrednost sredstev (ČVS)	8.066.213 €
Vstopni stroški	do 3%
Izstopni stroški	0%
Upravljavska provizija	2,25%
Začetek trženja in upr. sklada	10.10.2008

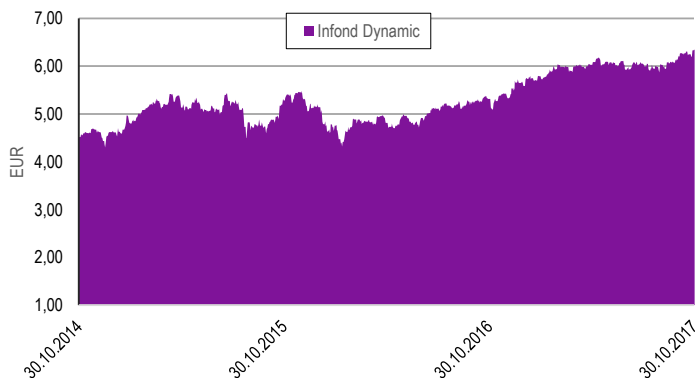
## Sintetični kazalnik tveganja in donosa



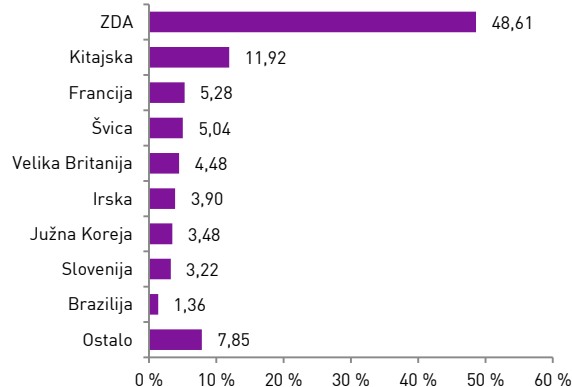
Ocena tveganja in potencialne donosnosti vzajemnega sklada, prikazana v zgornjem kazalniku, je izdelana v skladu s sprejeto metodologijo Evropskega organa za vrednostne papirje in trge (ESMA). Pretekli podatki, ki se uporabljajo za izračun kazalnika, niso nujno zanesljiv pokazatelj profila tveganj v prihodnje. V skladu z dejanskim poslovanjem sklada v prihodnosti se ocena tveganja in potencialne donosnosti lahko spremeni. Najnižja kategorija ne pomeni naložbe brez tveganja.

Skladi kategorije 5 so bili v preteklosti srednje do visoko volatilni. Volatilnost kaže, koliko je v preteklosti vrednost enote premoženja nihala navzgor in navzdol. Upoštevajoč zgodovinske podatke o volatilnosti so enote premoženja sklada kategorije 5 lahko izpostavljene srednje do visokim cenovnim nihanjem.

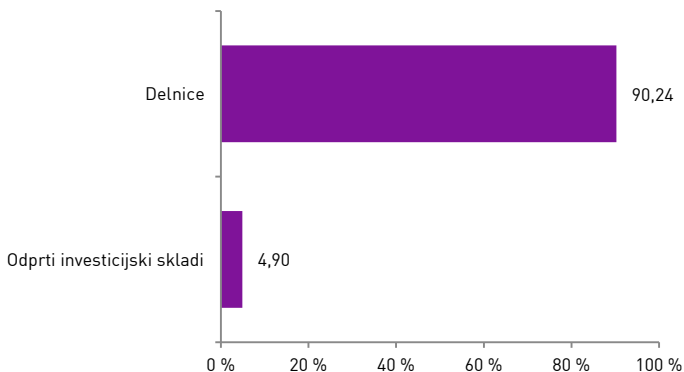
## Gibanje VEP



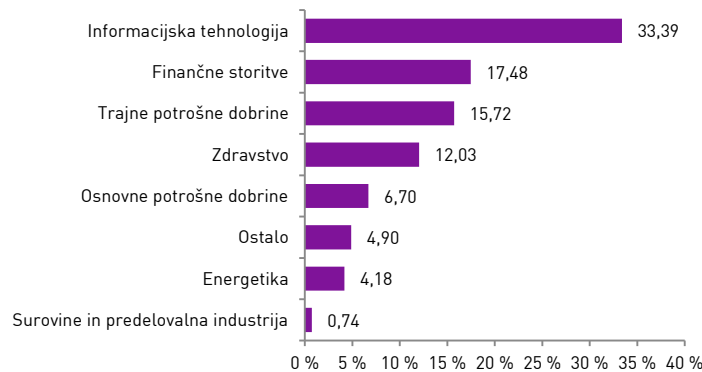
## Geografska sestava naložb



## Sestava naložb po vrstah fin. instr.



## Panožna sestava naložb



**Infond**  
vzajemni skladi

KBM INFOND, DRUŽBA ZA UPRAVLJANJE, D.O.O. - SKUPINA NOVE KBM

Ulica Vita Kraigherja 5, 2000 Maribor

Tel: 02 229 20 80, Fax: 02 229 27 96; E: info@infond.si

BREZPLAČNI TELEFONO

**080 22 42**

1-LETNA DONOSNOST

**+2,99%**

3-LETNA DONOSNOST

**-7,49%**

5-LETNA DONOSNOST

**-1,82%**

Krovni sklad Infond

# Infond Energy, delniški podsklad

## Naložbena politika

Delniški podsklad Infond Energy je opredeljen kot delniški podsklad sektorjev energetike in javne oskrbe. Najmanj 85% sredstev sklada je naloženih v delnicah ali v delnicah in enotah delniških ciljnih skladov.

## Komu je namenjen

Vlagateljem z visoko nagnjenostjo k tveganju in načrtovano dolgoročno naložbo. Podsklad ima namreč večino svojih naložb usmerjenih v delnice podjetij iz sektorja energetike, zato je priporočljivo obdobje naložbe v enote podsklada Infond Energy 5 let in več.

## 10 največjih naložb na dan 30.10.2017

	ISIN	Delež v %
ROYAL DUTCH SHELL	GB00B03MLX29	7,62
CHEVRON	US1667641005	6,25
EXXON MOBIL	US30231G1022	5,70
BP PLC	GB0007980591	4,88
TOTAL	FR0000120271	4,17
ISHARES GLOBAL UTILITIES	US4642887115	3,91
UTILITIES SELECT SECTOR SPDR	US81369Y8865	3,76
EOG RESOURCES	US26875P1012	3,40
ENCANA	CA2925051047	3,08
DUKE ENERGY	US26441C2044	3,01

ISIN

SI0021400500

Vrednost enote premoženja

12,35 €

Čista vrednost sredstev (ČVS)

6.307.320 €

Vstopni stroški

do 3%

Izstopni stroški

0%

Upravljavska provizija

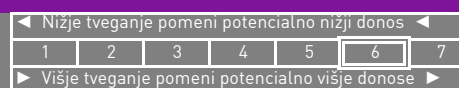
2,25%

Začetek trženja in upr. sklada

03.10.2005

## Stanje na dan 30.10.2017

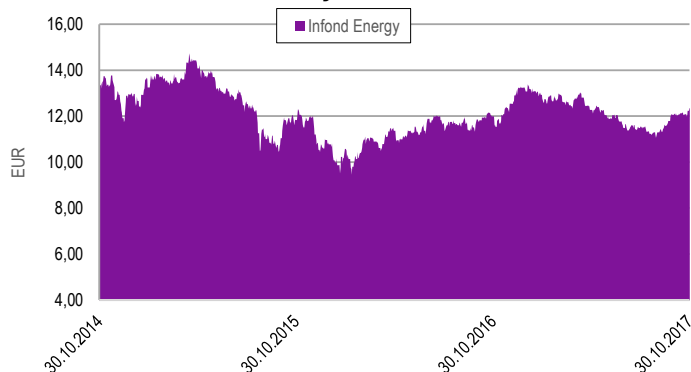
## Sintetični kazalnik tveganja in donosa



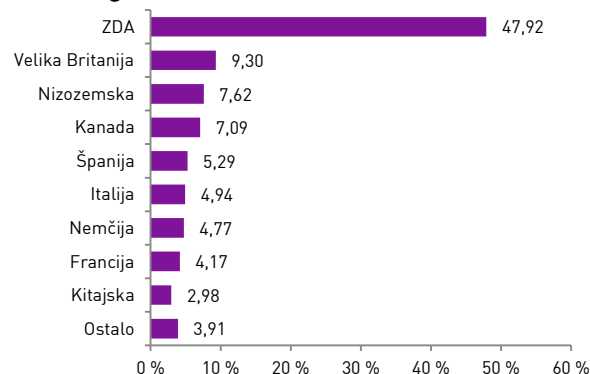
Ocena tveganja in potencialne donosnosti sklada, prikazana v zgornjem kazalniku, je izdelana v skladu s sprejeto metodologijo Evropskega organa za vrednostne papirje in trge (ESMA). Pretekli podatki, ki se uporabljajo za izračun kazalnika, niso nujno zanesljiv pokazatelj profila tveganj v prihodnje. V skladu z dejanskim poslovanjem sklada v prihodnosti se ocena tveganja in potencialne donosnosti lahko spremeni. Najnižja kategorija ne pomeni naložbe brez tveganja.

Skladi kategorije 6 so bili v preteklosti visoko volatilni. Volatilitost kaže, koliko je v preteklosti vrednost enote premoženja nihala navzgor in navzdol. Upoštevajoč zgodovinske podatke o volatilitosti so enote premoženja sklada kategorije 6 lahko izpostavljene visokim cenovnim nihanjem.

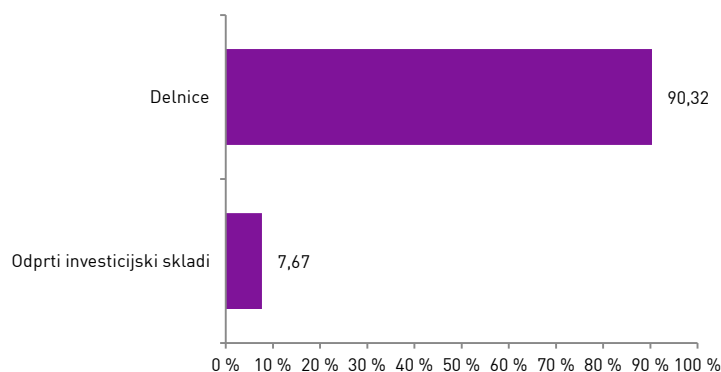
## Gibanje VEP



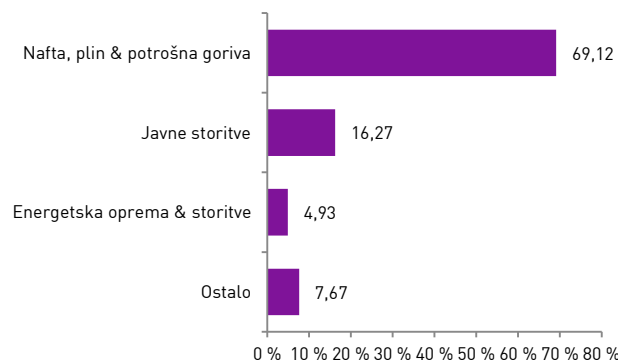
## Geografska sestava naložb



## Sestava naložb po vrstah fin. instr.



## Panožna sestava naložb



**Infond**  
vzajemni skladi

KBM INFOND, DRUŽBA ZA UPRAVLJANJE, D.O.O. - SKUPINA NOVE KBM

Ulica Vita Kraigherja 5, 2000 Maribor

Tel: 02 229 20 80, Fax: 02 229 27 96; E: info@infond.si

BREZPLAČNI TELEFON

**080 22 42**

1-LETNA DONOSNOST

**+16,39%**

3-LETNA DONOSNOST

**+20,60%**

5-LETNA DONOSNOST

**+32,64%**

Krovni sklad Infond

# Infond **€**ropa, delniški podsklad

## Naložbena politika

Delniški podsklad Infond **€**ropa je opredeljen kot delniški podsklad omejen na regijo Evrope. Najmanj 85% sredstev sklada je naloženih v delnicah ali v delnicah in enotah delniških ciljnih skladov brez panožnih omejitev.

## Komu je namenjen

Vlagateljem z visoko nagnjenostjo k tveganju in načrtovano dolgoročno naložbo. Podsklad ima namreč večino svojih naložb usmerjenih v delnice evropskih podjetij, zato je priporočljivo obdobje naložbe v enote podsklada Infond **€**ropa 5 let in več.

## 10 največjih naložb na dan 30.10.2017

	ISIN	Delež v %
ING GROEP	NL0011821202	3,15
BNP PARIBAS	FR0000131104	2,85
NESTLE	CH0038863350	2,80
BANCO SANTANDER	ES0113900J37	2,63
ROCHE HOLDING	CH0012032048	2,60
ISHARES MSCI SPAIN	US4642867646	2,58
HSBC HOLDINGS	GB0005405286	2,33
SANOFI	FR0000120578	2,32
SHIRE	JE00B2QKY057	2,17
BP PLC	GB0007980591	2,12

ISIN

SI0021400492

Vrednost enote premoženja

5,01 €

Čista vrednost sredstev (ČVS)

16.160.613 €

Vstopni stroški

do 3%

Izstopni stroški

0%

Upravljavska provizija

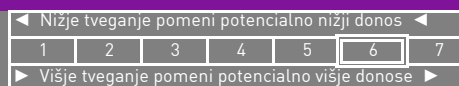
2,25%

Začetek trženja in upr. sklada

15.11.2004

## Stanje na dan 30.10.2017

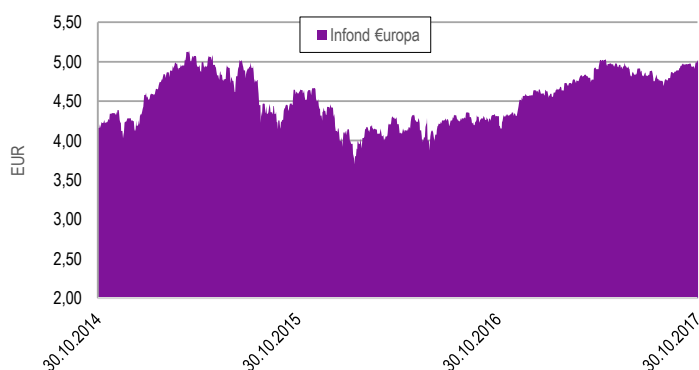
## Sintetični kazalnik tveganja in donosa



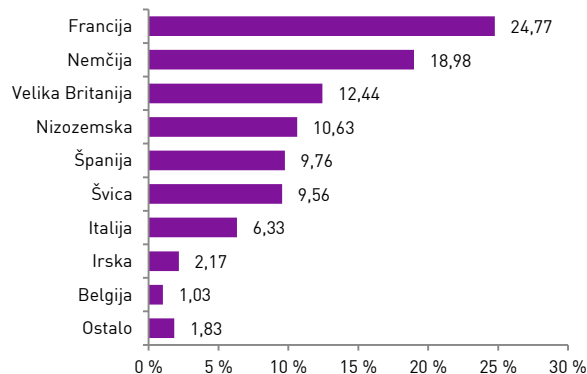
Ocena tveganja in potencialne donosnosti sklada, prikazana v zgornjem kazalniku, je izdelana v skladu s sprejeto metodologijo Evropskega organa za vrednostne papirje in trge (ESMA). Pretekli podatki, ki se uporabljajo za izračun kazalnika, niso nujno zanesljiv pokazatelj profila tveganj v prihodnje. V skladu z dejanskim poslovanjem sklada v prihodnosti se ocena tveganja in potencialne donosnosti lahko spremeni. Najnižja kategorija ne pomeni naložbe brez tveganja.

Skladi kategorije 6 so bili v preteklosti visoko volatilni. Volatilnost kaže, koliko je v preteklosti vrednost enote premoženja nihala navzgor in navzdol. Upoštevajoč zgodovinske podatke o volatilnosti so enote premoženja sklada kategorije 6 lahko izpostavljene visokim cenovnim nihanjem.

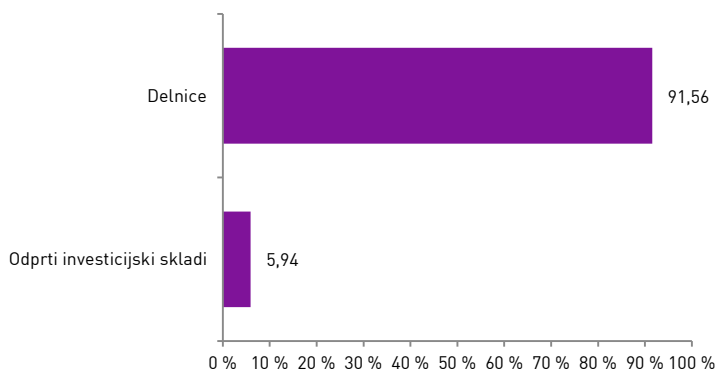
## Gibanje VEP



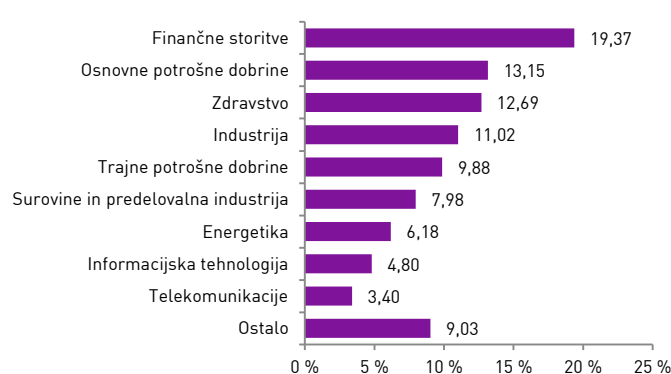
## Geografska sestava naložb



## Sestava naložb po vrstah fin. instr.



## Panožna sestava naložb



**Infond**  
vzajemni skladi

KBM INFOND, DRUŽBA ZA UPRAVLJANJE, D.O.O. - SKUPINA NOVE KBM

Ulica Vita Kraigherja 5, 2000 Maribor

Tel: 02 229 20 80, Fax: 02 229 27 96; E: info@infond.si

BREZPLAČNI TELEFON

**080 22 42**

Opozorilo: Pretekla donosnost naložbe ni pokazatelj njene donosnosti v prihodnosti. Vstopni in izstopni stroški zmanjšujejo prikazan donos. Metodologija izračuna podatkov, navedenih v mesečnem poročilu, je objavljena na spletni strani <http://www.infond.si>

**NA KAZALO**

1-LETNA DONOSNOST

**+10,01%**

3-LETNA DONOSNOST

**+4,76%**

5-LETNA DONOSNOST

**+11,11%**

Krovni sklad Infond

# Infond Frontier, delniški podsklad

## Naložbena politika

Infond Frontier je opredeljen kot delniški globalni podsklad trgov v razvoju brez naložb v Brazilijo, Rusijo, Indijo in Kitajsko. Najmanj 85% sredstev podsklada je naloženih v delnicah ali v delnicah in enotah delniških ciljnih skladov.

## Komu je namenjen

Dolgoročnim vlagateljem z visoko nagnjenostjo k tveganju in načrtovano dolgoročno naložbo. Priporočljivo obdobje naložbe v enote podsklada Infond Frontier je 5 let in več.

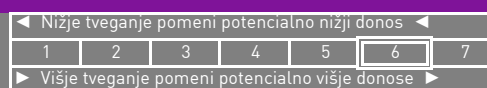
## 10 največjih naložb na dan 30.10.2017

	ISIN	Delež v %
ARCOS DORADOS	VGG0457F1071	3,91
MERCADOLIBRE	US58733R1023	3,85
NASPERS	ZAE000015889	3,72
SOCIEDAD QUIMICA Y MINERA DE CHILE	US8336351056	3,40
ALLIANCE GLOBAL GROUP	PHY003341054	3,32
SK HYNIX	KR7000660001	3,13
YPF	US9842451000	3,09
CREDICORP	BMG2519Y1084	2,91
GRUPO FINANCIERO BANORTE	MXP370711014	2,81
GRUPO FINANCIERO SANTANDER MEXICO	US40053C1053	2,52

## Stanje na dan 30.10.2017

ISIN	SI0021401433
Vrednost enote premoženja	14,88 €
Čista vrednost sredstev (ČVS)	6.822.412 €
Vstopni stroški	do 3%
Izstopni stroški	0%
Upravljalvska provizija	2,50%
Začetek trženja in upr. sklada	16.07.2011

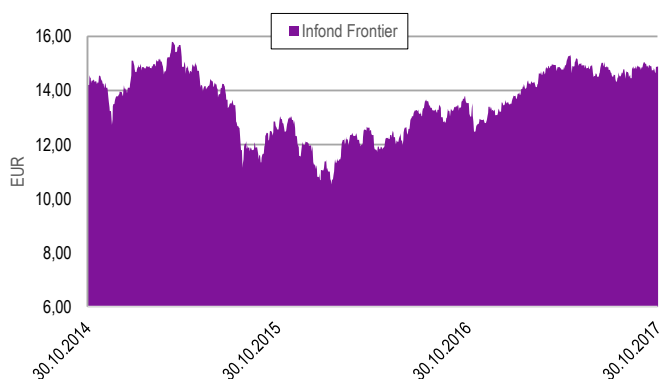
## Sintetični kazalnik tveganja in donosa



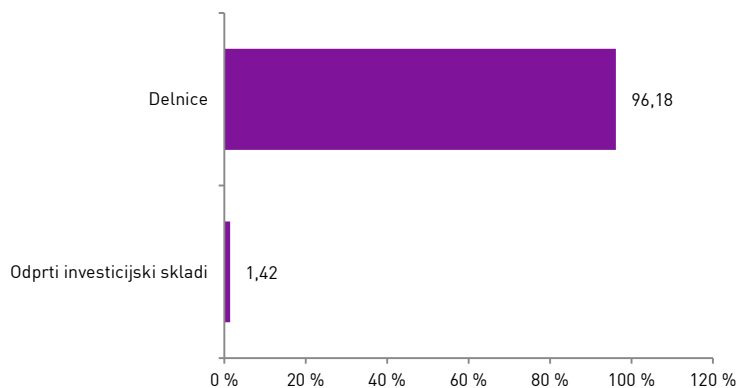
Ocena tveganja in potencialne donosnosti sklada, prikazana v zgornjem kazalniku, je izdelana v skladu s sprejeto metodologijo Evropskega organa za vrednostne papirje in trge (ESMA). Pretekli podatki, ki se uporabljajo za izračun kazalnika, niso nujno zanesljiv pokazatelj profila tveganj v prihodnje. V skladu z dejanskim poslovanjem sklada v prihodnosti se ocena tveganja in potencialne donosnosti lahko spremeni. Najnižja kategorija ne pomeni naložbe brez tveganja.

Skladi kategorije 6 so bili v preteklosti visoko volatilni. Volatilnost kaže, koliko je v preteklosti vrednost enote premoženja nihala navzgor in navzdol. Upoštevajoč zgodovinske podatke o volatilnosti so enote premoženja sklada kategorije 6 lahko izpostavljene visokim cenovnim nihanjem.

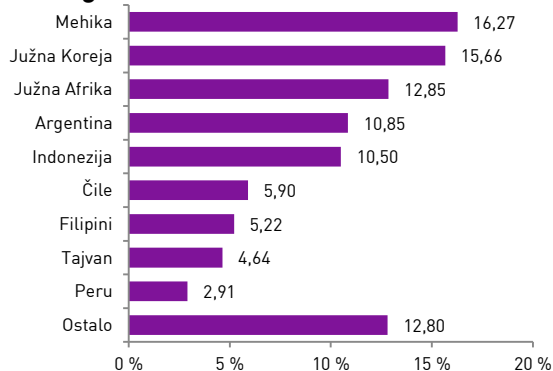
## Gibanje VEP



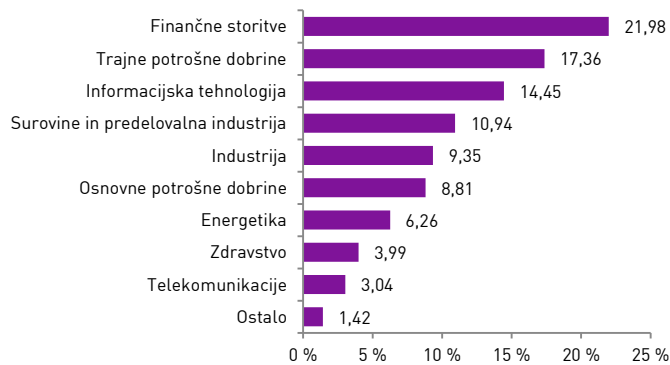
## Sestava naložb po vrstah fin. instr.



## Geografska sestava naložb



## Panožna sestava naložb



**Infond**  
vzajemni skladi

KBM INFOND, DRUŽBA ZA UPRAVLJANJE, D.O.O. - SKUPINA NOVE KBM

Ulica Vita Kraigherja 5, 2000 Maribor

Tel: 02 229 20 80, Fax: 02 229 27 96, E: info@infond.si

BREZPLAČNI TELEFON

**080 22 42**

Opozorilo: Pretekla donosnost naložbe ni pokazatelj njene donosnosti v prihodnosti. Vstopni in izstopni stroški zmanjšujejo prikazan donos. Metodologija izračuna podatkov, navedenih v mesečnem poročilu, je objavljena na spletni strani <http://www.infond.si>

**NA KAZALO**

1-LETNA DONOSNOST

**+12,74%**

3-LETNA DONOSNOST

**+24,77%**

5-LETNA DONOSNOST

**+22,75%**

Krovni sklad Infond

# Infond Global, mešani podsklad

## Naložbena politika

Infond Global je opredeljen kot mešani fleksibilni globalni podsklad, brez osredotočanja na posamezno državo, podregijo ali regijo oziroma valuto. Podsklad ima lahko v vsakem trenutku do 100% sredstev naloženih v delnicah, ciljnih skladih, obveznicah in drugih oblikah olastninjenega dolga, instrumentih denarnega trga, denarnih depozitih, denarju ter denarnih ustreznikih.

## Komu je namenjen

Vlagateljem, ki so pripravljeni sprejeti srednje naložbeno tveganje z namenom doseganja višje donosnosti, kot ga prinašajo manj tvegane oblike naložb (bančni depoziti, obveznice). Priporočljivo obdobje naložbe je 5 let in več.

## 10 največjih naložb na dan 30.10.2017

	ISIN	Delež v %
HIT	SI0031200239	4,62
LYXOR ETF EUROMTS 1 - 3Y	FR0010222224	3,49
BNP PARIBAS	FR0000131104	2,67
ROYAL DUTCH SHELL	GB00B03MLX29	2,22
LYXOR ETF JAPAN	FR0010245514	2,16
AMAZON	US0231351067	2,12
NOVARTIS	CH0012005267	1,95
BP PLC	GB0007980591	1,90
AIRBUS	NL0000235190	1,88
TELEKOM SLOVENIJE	SI0031104290	1,84

ISIN	SI0021401128
Vrednost enote premoženja	10,47 €
Čista vrednost sredstev (ČVS)	18.050.567 €
Vstopni stroški	do 3%
Izstopni stroški	0%
Upravljavska provizija	2,00%
Začetek trženja in upr. sklada	26.09.2008

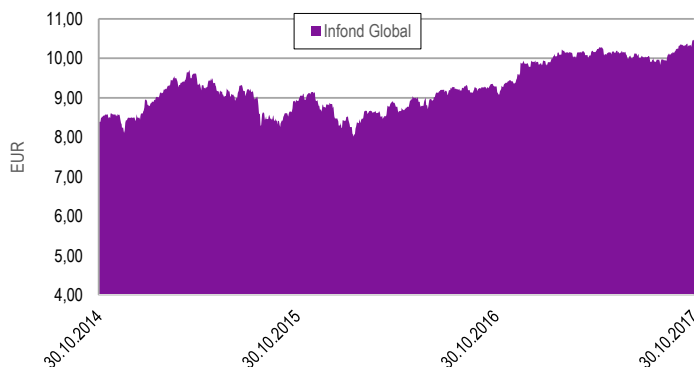
## Stanje na dan 30.10.2017

## Sintetični kazalnik tveganja in donosa

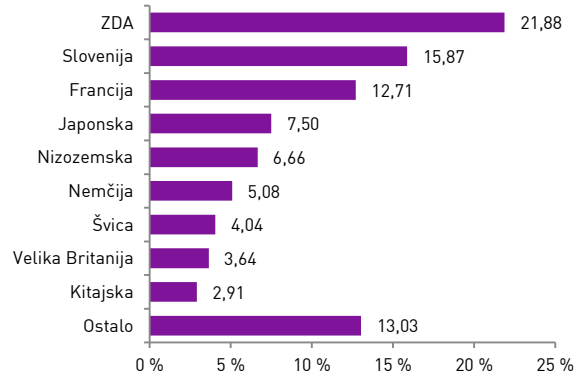
◀ Nižje tveganje pomeni potencialno nižji donos						
1	2	3	4	5	6	7
▶ Višje tveganje pomeni potencialno višje donose ▶						

Ocena tveganja in potencialne donosnosti sklada, prikazana v zgornjem kazalniku, je izdelana v skladu s sprejeto metodologijo Evropskega organa za vrednostne papirje in trge (ESMA). Pretekli podatki, ki se uporabljajo za izračun kazalnika, niso nujno zanesljiv pokazatelj profila tveganj v prihodnje. V skladu z dejanskim poslovanjem sklada v prihodnosti se ocena tveganja in potencialne donosnosti lahko spremeni. Najnižja kategorija ne pomeni naložbe brez tveganja. Skladi kategorije 5 so bili v preteklosti srednje do visoko volatilni. Volatilnost kaže, koliko je v preteklosti vrednost enote premoženja nihala navzgor in navzdol. Upoštevajoč zgodovinske podatke o volatilnosti so enote premoženja sklada kategorije 5 lahko izpostavljene srednjim do visokim cenovnim nihanjem. Mešana sestava portfelja omogoča večjo izpostavljenost do dolžniških naložb, kar povečuje kreditno tveganje. V primeru, da izdajatelj postane plačilno nesposoben oz. se znajde v ekonomskih težavah, se lahko zgodi, da dolžnik svojih obveznosti do sklada ne poravnava v celoti ali pravočasno.

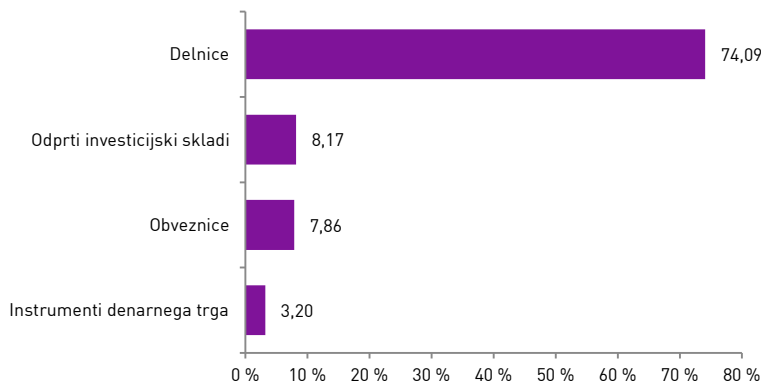
## Gibanje VEP



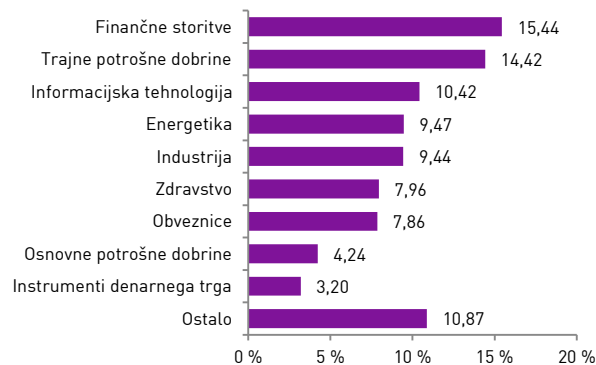
## Geografska sestava naložb



## Sestava naložb po vrstah fin. instr.



## Panožna sestava naložb



**Infond**  
vzajemni skladi

KBM INFOND, DRUŽBA ZA UPRAVLJANJE, D.O.O. - SKUPINA NOVE KBM

Ulica Vita Kraigherja 5, 2000 Maribor

Tel: 02 229 20 80, Fax: 02 229 27 96, E: info@infond.si

BREZPLAČNI TELEFON

**080 22 42**

Opozorilo: Pretekla donosnost naložbe ni pokazatelj njene donosnosti v prihodnosti. Vstopni in izstopni stroški zmanjšujejo prikazan donos. Metodologija izračuna podatkov, navedenih v mesečnem poročilu, je objavljena na spletni strani <http://www.infond.si>

**NA KAZALO**



1-LETNA DONOSNOST

**+9,42%**

3-LETNA DONOSNOST

**+19,29%**

5-LETNA DONOSNOST

**+27,61%**

Krovni sklad Infond

# Infond Hrast, mešani podsklad

## Naložbena politika

Infond Hrast je opredeljen kot mešani uravnoteženi globalni sklad, ki nalaga sredstva globalno, brez osredotočanja na posamezno državo, podregijo ali regijo oz. valuto.

## Komu je namenjen

Vlagateljem z zmerno pripravljenostjo na tveganje, ki ne želijo velikih nihanj v vrednosti enote premoženja, a kljub vsemu pričakujejo nekoliko višji donos kot ga prinašajo manj tvegane oblike naložb (bančni depoziti, obveznice). Priporočljivo obdobje naložbe v enote podsklada Infond Hrast je 5 let in več.

## 10 največjih naložb na dan 30.10.2017

	ISIN	Delež v %
NEXT FUNDS JPX NIKKEI 400	JP3047670009	3,27
AMAZON	US0231351067	2,25
APPLE	US0378331005	1,96
ALPHABET	US02079K3059	1,91
FACEBOOK	US30303M1027	1,88
REPUBLIC OF CROATIA - CROATI 3.875	XS1028953989	1,71
AKELIUS - AKFAST 1.5	XS1523975859	1,70
REPUBLIC OF IRELAND - IRISH 5.4	IE00B4TV0D44	1,70
REPUBLIKA SLOVENIJA - RS53	SI0002101960	1,66
REPUBLIC OF POLAND - POLAND 3.375	XS0841073793	1,66

ISIN

SI0021400476

Vrednost enote premoženja

36,78 €

Čista vrednost sredstev (ČVS)

27.242.539 €

Vstopni stroški

do 3%

Izstopni stroški

0%

Upravljavska provizija

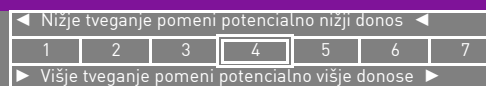
2,00%

Začetek trženja in upr. sklada

01.07.1995

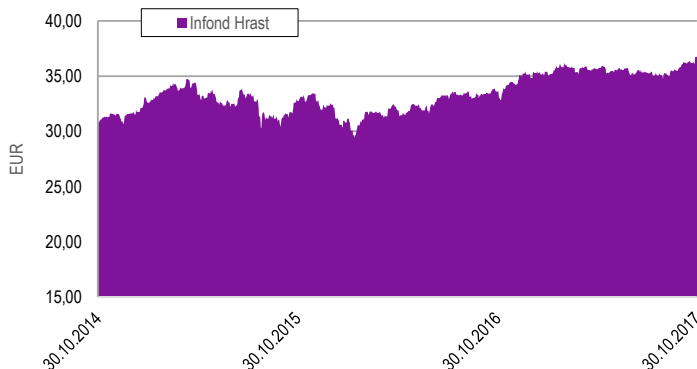
## Stanje na dan 30.10.2017

## Sintetični kazalnik tveganja in donosa

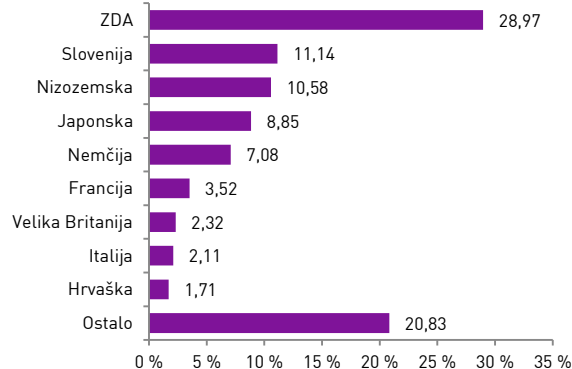


Ocena tveganja in potencialne donosnosti sklada, prikazana v zgornjem kazalniku, je izdelana v skladu s sprejeto metodologijo Evropskega organa za vrednostne papirje in trge (ESMA). Pretekli podatki, ki se uporabljajo za izračun kazalnika, niso nujno zanesljiv pokazatelj profila tveganj v prihodnje. V skladu z dejanskim poslovanjem sklada v prihodnosti se ocena tveganja in potencialne donosnosti lahko spremeni. Najnižja kategorija ne pomeni naložbe brez tveganja. Skladi kategorije 4 so bili v preteklosti srednje volatilni. Volatilnost kaže, koliko je v preteklosti vrednost enote premoženja sklada nihal navzgor in navzdol. Upoštevač zgodovinske podatke o volatilnosti so enote premoženja sklada kategorije 4 lahko izpostavljene srednjim cenovnim nihanjem. Mešana sestava portfelja omogoča večjo izpostavljenost do dolžniških naložb, kar povečuje kreditno tveganje. V primeru, da izdajatelj postane plačilno nesposoben oz. se znajde v ekonomskih težavah, se lahko zgodi, da dolžnik svojih obveznosti do sklada ne poravnava v celoti ali pravočasno.

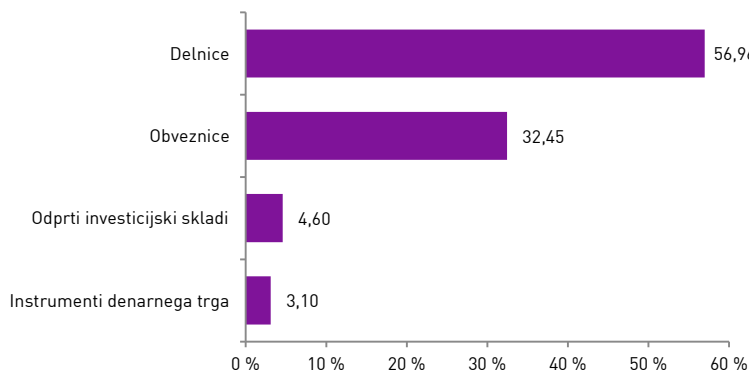
## Gibanje VEP



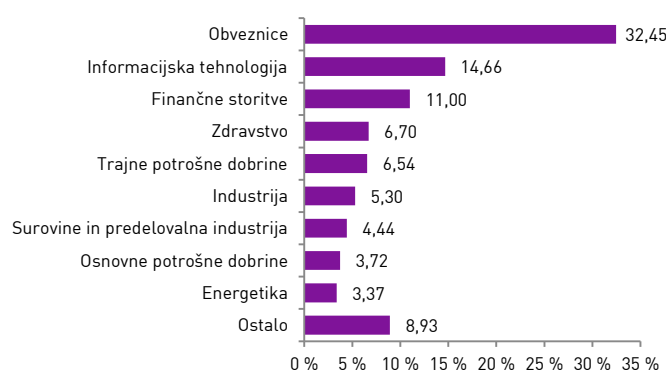
## Geografska sestava naložb



## Sestava naložb po vrstah fin. instr.



## Panožna sestava naložb



**Infond**  
vzajemni skladi

KBM INFOND, DRUŽBA ZA UPRAVLJANJE, D.O.O. - SKUPINA NOVE KBM

Ulica Vita Kraigherja 5, 2000 Maribor

Tel: 02 229 20 80, Fax: 02 229 27 96, E: info@infond.si

BREZPLAČNI TELEFON

**080 22 42**

Opozorilo: Pretekla donosnost naložbe ni pokazatelj njene donosnosti v prihodnosti. Vstopni in izstopni stroški zmanjšujejo prikazan donos. Metodologija izračuna podatkov, navedenih v mesečnem poročilu, je objavljena na spletni strani <http://www.infond.si>

**NA KAZALO**

1-LETNA DONOSNOST

**+10,92%**

3-LETNA DONOSNOST

**+18,66%**

5-LETNA DONOSNOST

**+35,82%**

Krovni sklad Infond

# Infond Krekov Globalni, delniški podsklad

## Naložbena politika

Infond Krekov Globalni je je opredeljen kot delniški globalni podsklad. Najmanj 85% sredstev sklada je naloženih v delnicah ali v delnicah in enotah delniških ciljnih skladov.

## Komu je namenjen

Vlagateljem, ki so naklonjeni tveganju in investirajo na daljši rok. Podsklad ima namreč večino svojih naložb usmerjenih v delnice največjih slovenskih in globalnih podjetij, zato je priporočljivo obdobje naložbe v enote delniškega podsklada Infond Krekov Globalni 5 let in več.

## 10 največjih naložb na dan 30.10.2017

	ISIN	Delež v %
WISDOMTREE EM SMALLCAP DIVIDEND	US97717W2816	5,87
ISHARES EM DIVIDEND	US4642863199	5,60
SPDR S&P EM DIVIDEND	US78463X5335	5,56
KAJIMA	JP3210200006	2,36
DEUTSCHE POST	DE0005552004	2,20
VALERO ENERGY	US91913Y1001	2,20
NSK	JP3720800006	2,19
BOEING	US0970231058	2,16
TAIWAN SEMICONDUCTOR	US8740391003	2,13
DAIWA HOUSE INDUSTRY	JP3505000004	2,12

ISIN

SI0021401342

Vrednost enote premoženja

9,42 €

Čista vrednost sredstev (ČVS)

7.227.173 €

Vstopni stroški

do 3%

Izstopni stroški

3%

Upravljavska provizija

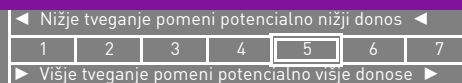
2,25%

Začetek trženja in upr. sklada

11.12.2010

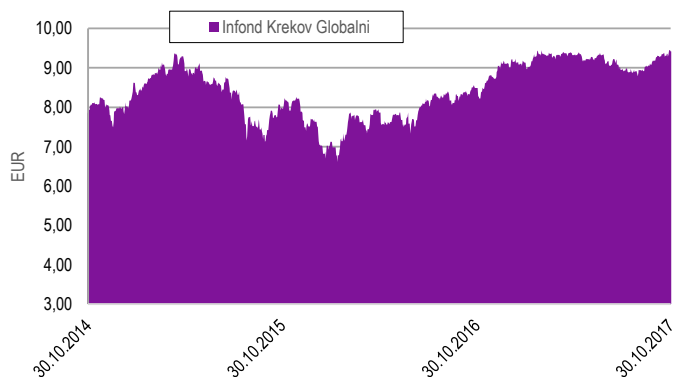
## Stanje na dan 30.10.2017

## Sintetični kazalnik tveganja in donosa

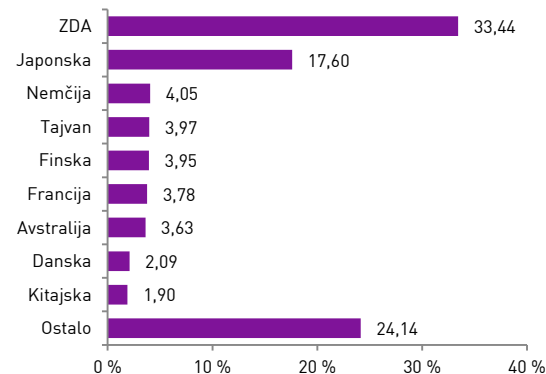


Ocena tveganja in potencialne donosnosti sklada, prikazana v zgornjem kazalniku, je izdelana v skladu s sprejeto metodologijo Evropskega organa za vrednostne papirje in trge (ESMA). Pretekli podatki, ki se uporabljajo za izračun kazalnika, niso nujno zanesljiv pokazatelj profila tveganj v prihodnje. V skladu z dejanskim poslovanjem sklada v prihodnosti se ocena tveganja in potencialne donosnosti lahko spremeni. Najnižja kategorija ne pomeni naložbe brez tveganja. Skladi kategorije 5 so bili v preteklosti srednje do visoko volatilni. Volatilnost kaže, koliko je v preteklosti vrednost enote premoženja nihala navzgor in navzdol. Upoštevajoč zgodovinske podatke o volatilnosti so enote premoženja sklada kategorije 5 lahko izpostavljene srednje do visokim cenovnim nihanjem.

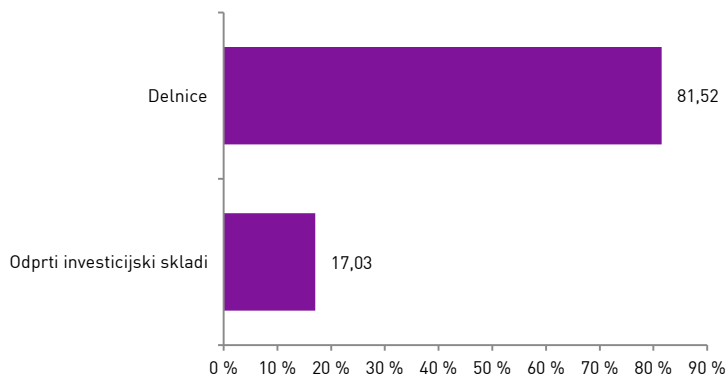
## Gibanje VEP



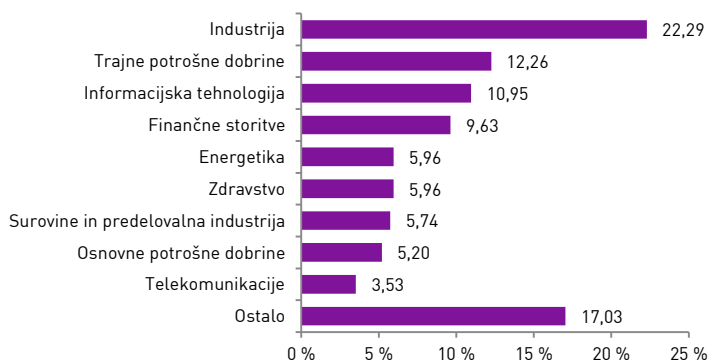
## Geografska sestava naložb



## Sestava naložb po vrstah fin. instr.



## Panožna sestava naložb



**Infond**  
vzajemni skladi

KBM INFOND, DRUŽBA ZA UPRAVLJANJE, D.O.O. - SKUPINA NOVE KBM

Ulica Vita Kraigherja 5, 2000 Maribor

Tel: 02 229 20 80, Fax: 02 229 27 96; E: info@infond.si

BREZPLAČNI TELEFON

**080 22 42**

1-LETNA DONOSNOST

**+7,24%**

3-LETNA DONOSNOST

**+14,59%**

5-LETNA DONOSNOST

**+85,46%**

Krovni sklad Infond

# Infond Life, delniški podsklad

## Naložbena politika

Infond Life je opredeljen kot delniški podsklad sektorja zdravstvo. Najmanj 85% sredstev sklada je naloženih v delnicah ali v delnicah in enotah delniških ciljnih skladov.

## Komu je namenjen

Vlagateljem z visoko nagnjenostjo k tveganju in načrtovano dolgoročno naložbo. Podsklad ima namreč večino svojih naložb usmerjenih v delnice največjih zdravstvenih in farmacevtskih podjetij, zato je priporočljivo obdobje naložbe v enote podsklada Infond Life 5 let in več.

## 10 največjih naložb na dan 30.10.2017

	ISIN	Delež v %
PFIZER	US7170811035	5,51
JOHNSON&JOHNSON	US4781601046	5,22
ROCHE HOLDING	CH0012032048	4,87
NOVARTIS	CH0012005267	4,60
UNITEDHEALTH	US91324P1021	4,53
MERCK & CO	US58933Y1055	3,68
MEDTRONIC	IE00BTN1Y115	3,20
ABBVIE	US00287Y1091	3,10
AMGEN	US0311621009	2,71
SANOFI	FR0000120578	2,61

ISIN

SI0021400526

Vrednost enote premoženja

28,12 €

Čista vrednost sredstev (ČVS)

24.375.199 €

Vstopni stroški

do 3%

Izstopni stroški

0%

Upravljalvska provizija

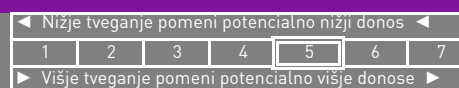
2,25%

Začetek trženja in upr. sklada

04.06.2007

## Stanje na dan 30.10.2017

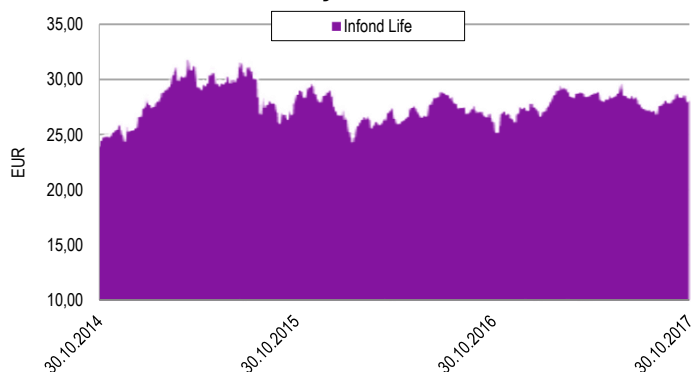
## Sintetični kazalnik tveganja in donosa



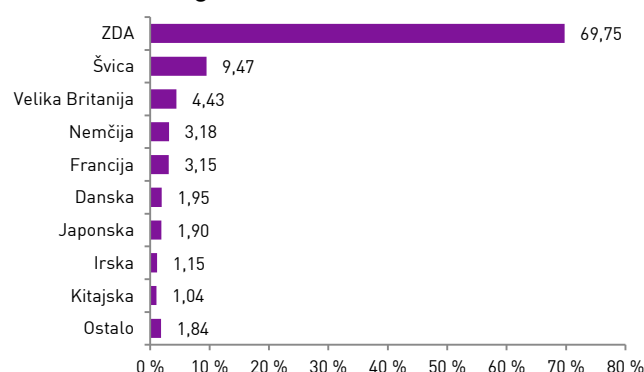
Ocena tveganja in potencialne donosnosti sklada, prikazana v zgornjem kazalniku, je izdelana v skladu s sprejeto metodologijo Evropskega organa za vrednostne papirje in trge (ESMA). Pretekli podatki, ki se uporabljajo za izračun kazalnika, niso nujno zanesljiv pokazatelj profila tveganj v prihodnje. V skladu z dejanskim poslovanjem sklada v prihodnosti se ocena tveganja in potencialne donosnosti lahko spremeni. Najnižja kategorija ne pomeni naložbe brez tveganja.

Skladi kategorije 5 so bili v preteklosti srednje do visoko volatilni. Volatilnost kaže, koliko je v preteklosti vrednost enote premoženja nihala navzgor in navzdol. Upoštevajoč zgodovinske podatke o volatilnosti so enote premoženja sklada kategorije 5 lahko izpostavljene srednje do visokim cenovnim nihanjem.

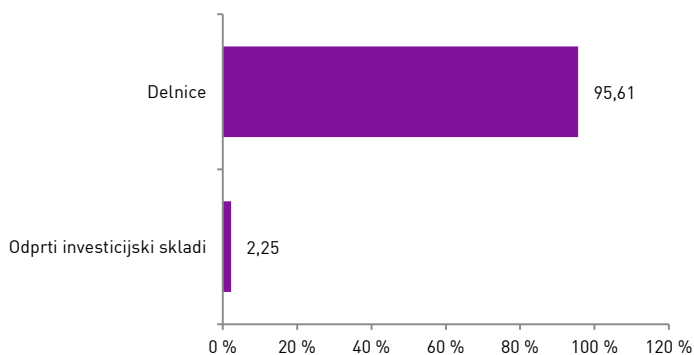
## Gibanje VEP



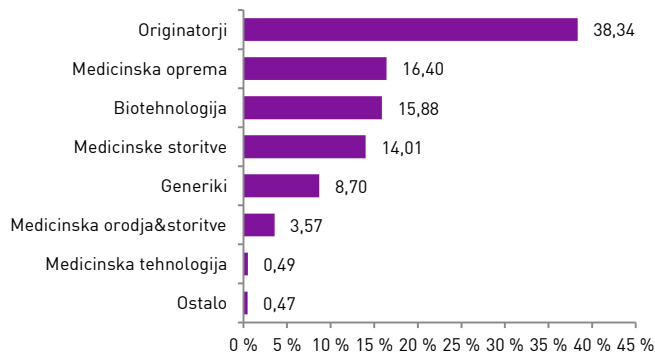
## Geografska sestava naložb



## Sestava naložb po vrstah fin. instr.



## Panožna sestava naložb



**Infond**  
vzajemni skladi

KBM INFOND, DRUŽBA ZA UPRAVLJANJE, D.O.O. - SKUPINA NOVE KBM

Ulica Vita Kraigherja 5, 2000 Maribor

Tel: 02 229 20 80, Fax: 02 229 27 96; E: info@infond.si

BREZPLAČNI TELEFON

**080 22 42**

1-LETNA DONOSNOST

**-0,15%**

3-LETNA DONOSNOST

**-0,25%**

Krovni sklad Infond

# Infond Money - Euro, podsklad denarnega trga

## Naložbena politika

Infond Money - Euro je denarni podsklad, ki investira v instrumente denarnega trga in denarne depozite izključno v valuti EUR. Naložbeni cilj je ohranitev glavnice in donosnost, skladna z obrestnimi merami na denarnem trgu.

## Komu je namenjen

Infond Money - Euro se priporoča v času negativnega trenda na kapitalskih trgih (npr. za začasen umik iz delniških podskladov in kasneje ponovno vrnitev – prehajanje med podskladi krovnega sklada) in s tem za zavarovanje donosov oz. glavnice naložbe. Priporočljivo obdobje investiranja je od 30 dni do 1. leta.

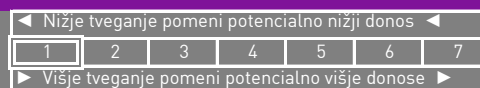
## 10 največjih naložb na dan 30.10.2017

	ISIN	Delež v %
BKS - DEPOZIT	-	18,23
ADDIKO - DEPOZIT	-	17,86
SKB - DEPOZIT	-	14,27
NLB - DEPOZIT	-	11,51
SPARKASSE - DEPOZIT	-	8,75
GEN-I - GEN06	SI0032501874	3,65
KINGDOM OF SPAIN - SGLT	ES0L01801197	2,76
REPUBLIC OF ITALY - BOTS	IT0005239030	2,76
LYXOR ETF EURO CASH	FR0010510800	1,85
SIJ - SIK03	SI0032501700	1,69

## Stanje na dan 30.10.2017

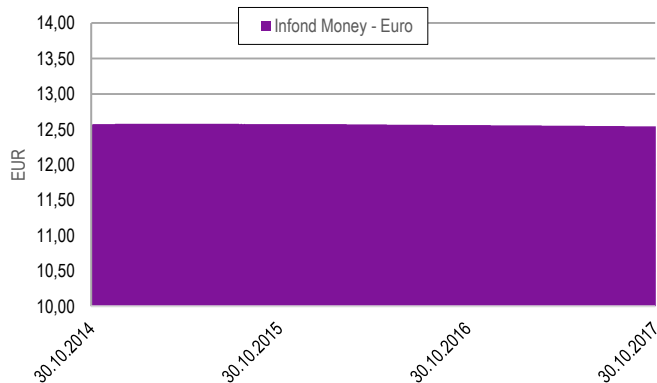
ISIN	SI0021401532
Vrednost enote premoženja	12,54 €
Čista vrednost sredstev (ČVS)	10.860.212 €
Vstopni stroški	do 1,5%
Izstopni stroški	0%
Upravljavska provizija	0,40%
Začetek trženja in upr. sklada	16.10.2013

## Sintetični kazalnik tveganja in donosa

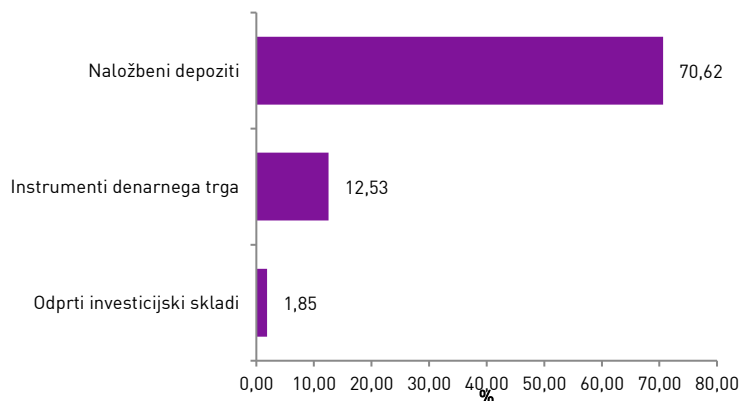


Ocena tveganja in potencialne donosnosti sklada, prikazana v zgornjem kazalniku, je izdelana v skladu s sprejeto metodologijo Evropskega organa za vrednostne papirje in trge (ESMA). Pretekli podatki, ki se uporabljajo za izračun kazalnika, niso nujno zanesljiv pokazatelj profila tveganj v prihodnje. V skladu z dejanskim poslovanjem sklada v prihodnosti se ocena tveganja in potencialne donosnosti lahko spremeni. Najnižja kategorija ne pomeni naložbe brez tveganja. Podskladi kategorije 1 so bili v preteklosti nizko volatilni. Volatilnost kaže, koliko je v preteklosti VEP nihala navzgor in navzdol. Upoštevaajoč zgodovinske podatke o volatilnosti, so enote premoženja podsklada kategorije 1 lahko izpostavljene manjšim cenovnim nihanjem. Ker je del sr. naloženih v dolžniške instrumente, obstaja možnost, da izdajatelj svojih obveznosti (glavnice, obresti) ne poravnava v celoti ali pravočasno (kreditno tveganje). Neugodne razmere na kapitalskih trgih lahko povzročijo težave pri unovčevanju premoženja sklada, saj obstaja nevarnost, da mora sklad za zagotovitev denarnih sredstev (za izplačila vlagateljem) trgovati po občutno slabših cenovnih pogojih (likvidnostno tveganje).

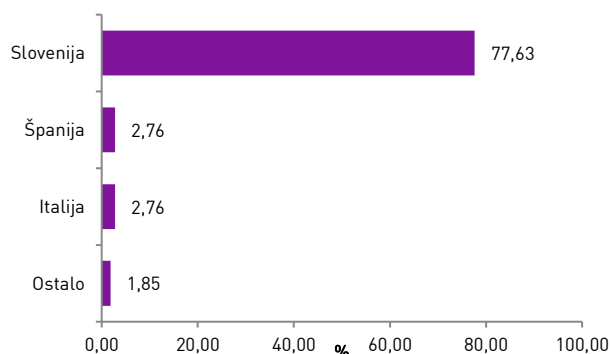
## Gibanje VEP



## Sestava naložb po vrstah fin.instr.



## Sestava naložb po državah



**Infond**  
vzajemni skladi

KBM INFOND, DRUŽBA ZA UPRAVLJANJE, D.O.O. - SKUPINA NOVE KBM

Ulica Vita Kraigherja 5, 2000 Maribor

Tel: 02 229 20 80, Fax: 02 229 27 96; E: info@infond.si

BREZPLAČNI TELEFON

**080 22 42**

1-LETNA DONOSNOST

**+14,35%**

3-LETNA DONOSNOST

**+34,08%**

5-LETNA DONOSNOST

**+73,50%**

Krovni sklad Infond

# Infond PanAmerica, delniški podsklad

## Naložbena politika

Infond PanAmerica je opredeljen kot delniški podsklad omejen na regije Severne, srednje in Južne Amerike. Najmanj 85% sredstev sklada je naloženih v delnicah ali v delnicah in enotah delniških ciljnih skladov.

## Komu je namenjen

Vlagateljem z visoko nagnjenostjo k tveganju in načrtovano dolgoročno naložbo. Podsklad ima namreč večino svojih naložb usmerjenih v delnice, zato je priporočljivo obdobje naložbe v enote podsklada Infond PanAmerica 5 let in več.

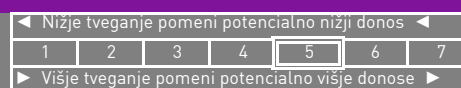
## 10 največjih naložb na dan 30.10.2017

	ISIN	Delež v %
APPLE	US0378331005	4,43
FACEBOOK	US30303M1027	3,84
AMAZON	US0231351067	3,43
ALPHABET	US02079K3059	3,34
SALESFORCE.COM	US79466L3024	3,25
MICROSOFT	US5949181045	2,67
FINANCIAL SELECT SECTOR SPDR	US81369Y6059	2,14
JPMORGAN CHASE	US46625H1005	2,10
PNC	US6934751057	2,01
PFIZER	US7170811035	1,88

## Stanje na dan 30.10.2017

ISIN	SI0021400534
Vrednost enote premoženja	19,43 €
Čista vrednost sredstev (ČVS)	8.919.911 €
Vstopni stroški	do 3%
Izstopni stroški	0%
Upravljalvska provizija	2,25%
Začetek trženja in upr. sklada	04.06.2007

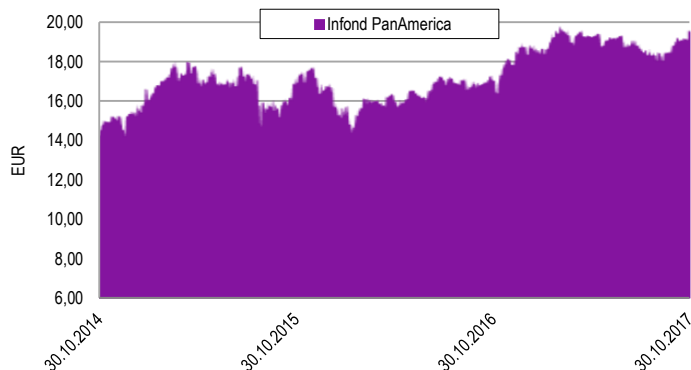
## Sintetični kazalnik tveganja in donosa



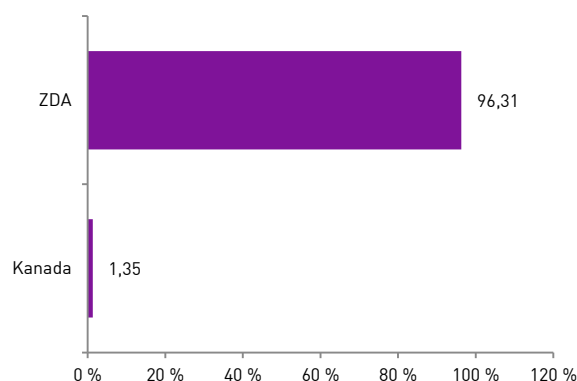
Ocena tveganja in potencialne donosnosti sklada, prikazana v zgornjem kazalniku, je izdelana v skladu s sprejeto metodologijo Evropskega organa za vrednostne papirje in trge (ESMA). Pretekli podatki, ki se uporabljajo za izračun kazalnika, niso nujno zanesljiv pokazatelj profila tveganj v prihodnje. V skladu z dejanskim poslovanjem sklada v prihodnosti se ocena tveganja in potencialne donosnosti lahko spremeni. Najnižja kategorija ne pomeni naložbe brez tveganja.

Skladi kategorije 5 so bili v preteklosti srednje do visoko volatilni. Volatilnost kaže, koliko je v preteklosti vrednost enote premoženja nihala navzgor in navzdol. Upoštevajoč zgodovinske podatke o volatilnosti so enote premoženja sklada kategorije 5 lahko izpostavljene srednjim do visokim cenovnim nihanjem.

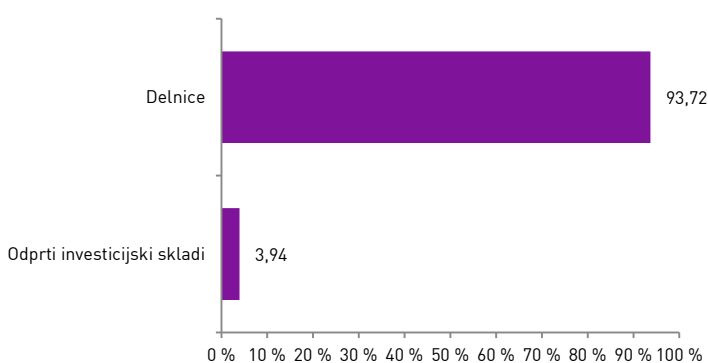
## Gibanje VEP



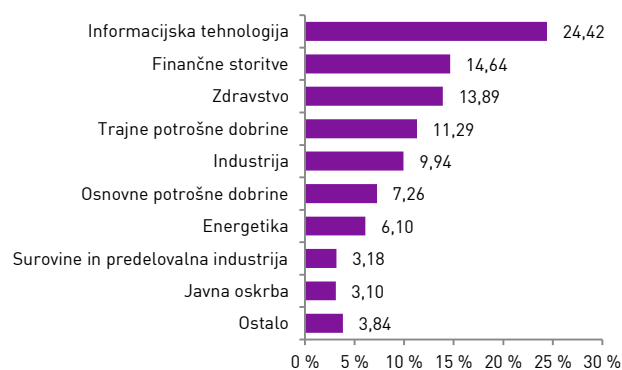
## Geografska sestava naložb



## Sestava naložb po vrstah fin. instr.



## Panožna sestava naložb



**Infond**  
vzajemni skladi

KBM INFOND, DRUŽBA ZA UPRAVLJANJE, D.O.O. - SKUPINA NOVE KBM

Ulica Vita Kraigherja 5, 2000 Maribor

Tel: 02 229 20 80, Fax: 02 229 27 96; E: info@infond.si

BREZPLAČNI TELEFON

**080 22 42**

1-LETNA DONOSNOST

**+14,08%**

3-LETNA DONOSNOST

**+23,19%**

5-LETNA DONOSNOST

**+30,68%**

Krovni sklad Infond

# Infond PBGS, mešani gleksibilni podsklad

## Naložbena politika

Infond PBGS je mešani fleksibilni globalni podsklad, brez osredotočanja na posamezno državo, podregijo ali regijo oziroma valuto. Sklad ima lahko v vsakem trenutku do 100 % sredstev naloženih v delnicah, ciljnih skladih, obveznicah in drugih oblikah olastnjenega dolga, instrumentih denarnega trga, denarnih depozitih, denarju in denarnih ustreznikih.

## Komu je namenjen

Dolgoročnim vlagateljem s srednjo nagnjenostjo k tveganju in načrtovano dolgoročno naložbo. Priporočljivo obdobje naložbe je 5 let in več.

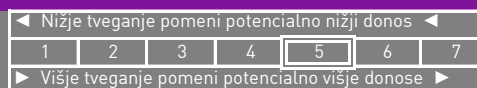
## 10 največjih naložb na dan 30.10.2017

	ISIN	Delež v %
DEUTSCHE POST	DE0005552004	3,31
LYONDELLBASELL INDUSTRIES	NL0009434992	2,96
TAYLOR WIMPEY	GB0008782301	2,90
AMBEV	US02319V1035	2,83
ELECTROLUX AB	SE0000103814	2,82
KUEHNE	CH0025238863	2,78
TAIWAN SEMICONDUCTOR	US8740391003	2,77
PANDORA	DK0060252690	2,76
HENNES&MAURITZ	SE0000106270	2,75
PERSIMMON	GB0006825383	2,72

## Stanje na dan 30.10.2017

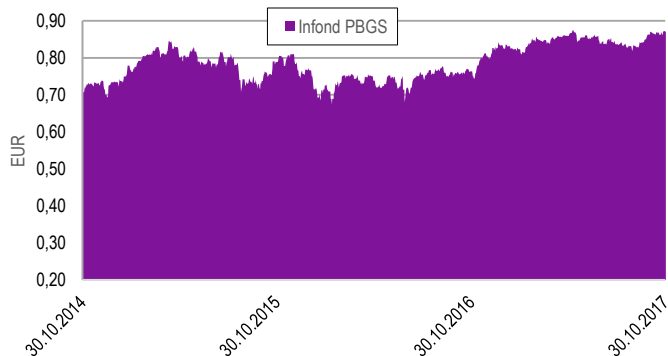
ISIN	SI0021400039
Vrednost enote premoženja	0,87 €
Čista vrednost sredstev (ČVS)	14.826.694 €
Vstopni stroški	do 3 %
Izstopni stroški	do 3 %
Upravljavska provizija	2,00%
Začetek trženja in upr. sklada	09.11.2006

## Sintetični kazalnik tveganja in donosa

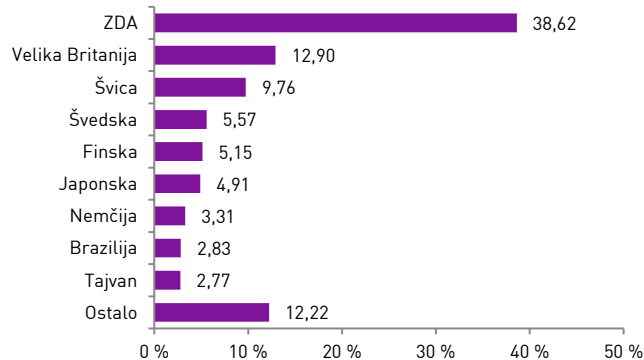


Ocena tveganja in potencialne donosnosti sklada, prikazana v zgornjem kazalniku, je izdelana v skladu s sprejeto metodologijo Evropskega organa za vrednostne papirje in trge (ESMA). Pretekli podatki, ki se uporabljajo za izračun kazalnika, niso nujno zanesljiv pokazatelj profila tveganj v prihodnje. V skladu z dejanskim poslovanjem sklada v prihodnosti se ocena tveganja in potencialne donosnosti lahko spremeni. Najnižja kategorija ne pomeni naložbe brez tveganja. Skladi kategorije 5 so bili v preteklosti srednje do visoko volatilni. Volatilnost kaže, koliko je v preteklosti vrednost enote premoženja nihala navzgor in navzdol. Upoštevajoč zgodovinske podatke o volatilnosti so enote premoženja sklada kategorije 5 lahko izpostavljene srednjim do visokim cenovnim nihanjem. Mešana sestava portfelja omogoča večjo izpostavljenost do dolžniških naložb, kar povečuje kreditno tveganje. V primeru, da izdajatelj postane plačilno nesposoben oz. se znajde v ekonomskih težavah se lahko zgodi, da dolžnik svojih obveznosti do sklada ne poravnava v celoti ali pravočasno.

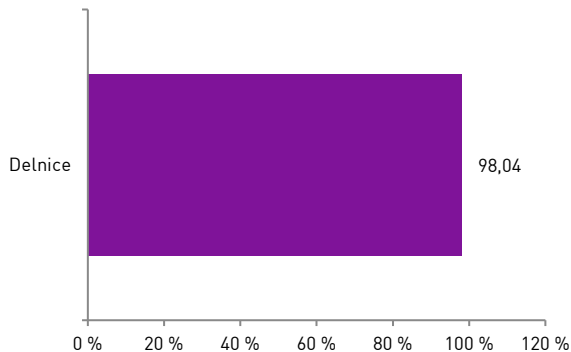
## Gibanje VEP



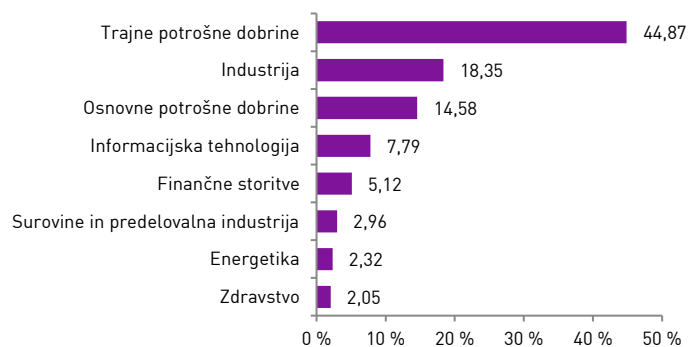
## Geografska sestava naložb



## Sestava naložb po vrstah fin. instr.



## Panožna sestava naložb



1-LETNA DONOSNOST

**+32,67%**

3-LETNA DONOSNOST

**+86,21%**

5-LETNA DONOSNOST

**+160,19%**

Krovni sklad Infond

# Infond Technology, delniški podsklad

## Naložbena politika

Infond Technology je opredeljen kot delniški podsklad sektorja informacijske tehnologije. Najmanj 85% sredstev sklada je naloženih v delnicah ali v delnicah in enotah delniških ciljnih skladov.

## Komu je namenjen

Vlagateljem, ki so naklonjeni visokemu tveganju in investirajo na daljši rok, obenem pa se zavedajo potenciala razvoja tehnoloških panog, ki bodo bistveno kreirale prihodnost informacijske tehnologije. Priporočljivo obdobje naložbe v enote delniškega podsklada Infond Technology je 5 let in več.

## 10 največjih naložb na dan 30.10.2017

	ISIN	Delež v %
FACEBOOK	US30303M1027	8,82
ALPHABET	US02079K3059	8,60
APPLE	US0378331005	8,37
MICROSOFT	US5949181045	6,36
ALIBABA	US01609W1027	4,03
AMAZON	US0231351067	3,96
NVIDIA	US67066G1040	3,76
ADOBE SYSTEMS	US00724F1012	3,41
VISA INC-CLASS A SHARES	US92826C8394	3,41
SALESFORCE.COM	US79466L3024	3,38

ISIN

SI0021400914

Vrednost enote premoženja

41,29 €

Čista vrednost sredstev (ČVS)

26.785.942 €

Vstopni stroški

do 3%

Izstopni stroški

0%

Upravljavska provizija

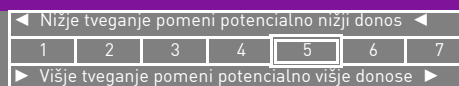
2,25%

Začetek trženja in upr. sklada

01.10.2007

## Stanje na dan 30.10.2017

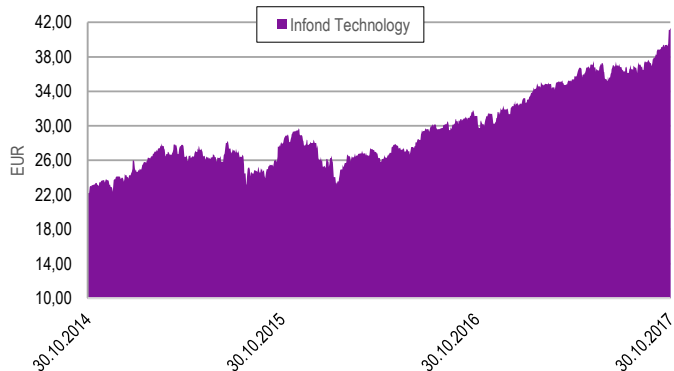
## Sintetični kazalnik tveganja in donosa



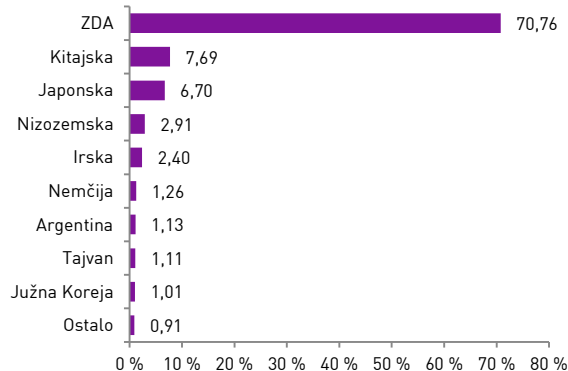
Ocena tveganja in potencialne donosnosti sklada, prikazana v zgornjem kazalniku, je izdelana v skladu s sprejeto metodologijo Evropskega organa za vrednostne papirje in trge (ESMA). Pretekli podatki, ki se uporabljajo za izračun kazalnika, niso nujno zanesljiv pokazatelj profila tveganj v prihodnje. V skladu z dejanskim poslovanjem sklada v prihodnosti se ocena tveganja in potencialne donosnosti lahko spremeni. Najnižja kategorija ne pomeni naložbe brez tveganja.

Skladi kategorije 5 so bili v preteklosti srednje do visoko volatilni. Volatilnost kaže, koliko je v preteklosti vrednost enote premoženja nihala navzgor in navzdol. Upoštevajoč zgodovinske podatke o volatilnosti so enote premoženja sklada kategorije 5 lahko izpostavljene srednje do visokim cenovnim nihanjem.

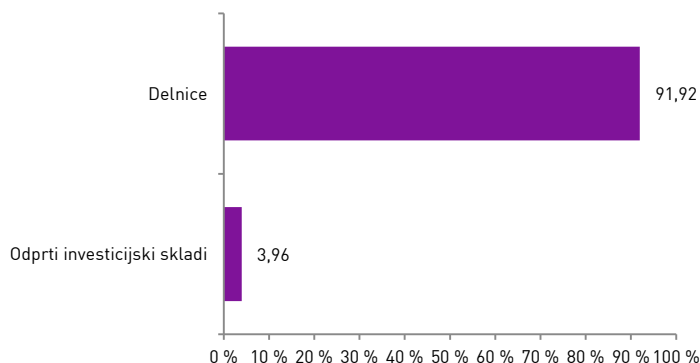
## Gibanje VEP



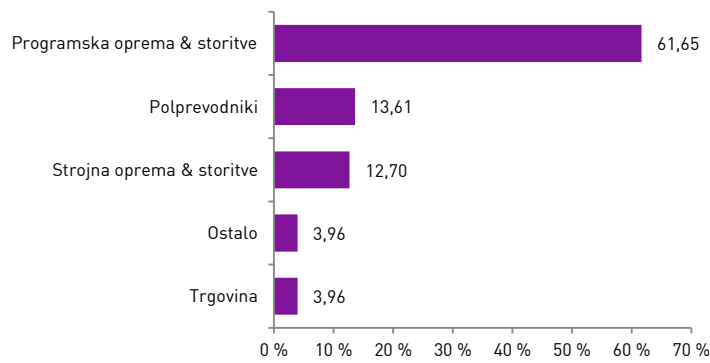
## Geografska sestava naložb



## Sestava naložb po vrstah fin. instr.



## Panožna sestava naložb



**Infond**  
vzajemni skladi

KBM INFOND, DRUŽBA ZA UPRAVLJANJE, D.O.O. - SKUPINA NOVE KBM

Ulica Vita Kraigherja 5, 2000 Maribor

Tel: 02 229 20 80, Fax: 02 229 27 96; E: info@infond.si

BREZPLAČNI TELEFON

**080 22 42**

1-LETNA DONOSNOST

**+10,03%**

3-LETNA DONOSNOST

**+10,76%**

5-LETNA DONOSNOST

**+15,31%**

Krovni sklad Infond

# Infond EmergingStox, delniški podsklad

## Naložbena politika

Infond EmergingStox je delniški podsklad, katerega naložbe so geografsko omejene na tako imenovane razvijajoče se trge (emerging markets). Sredstva nalaga brez panožnih omejitev

## Komu je namenjen

Vlagateljem z visoko nagnjenostjo k tveganju, ki želijo dosegati nadpovprečne donose s sprejemanjem tveganja izpostavljenosti razvijajočim se trgom.

## 10 največjih naložb na dan 30.10.2017

	ISIN	Delež v %
ISHARES MSCI TURKEY INVESTABLE MARKET	US4642867158	6,84
VALAMAR RIVIERA	HRRIVPRA0000	6,48
FONDUL PROPRIETATEA	US34460G1067	6,40
ATLANTIC GRUPA	HRATGRR00003	5,27
TENCENT HOLDINGS	KYG875721634	4,77
AVI	ZAE000049433	4,66
PETROCHINA	US71646E1001	4,49
ISHARES MSCI EMERGING MARKETS	US4642872349	4,39
METALAC	RSMETAE71629	4,33
ROMGAZ	US83367U2050	3,90

ISIN

SI0021400328

Vrednost enote premoženja

10,49 €

Čista vrednost sredstev (ČVS)

566.498 €

Vstopni stroški

do 3%

Izstopni stroški

0%

Upravljavska provizija

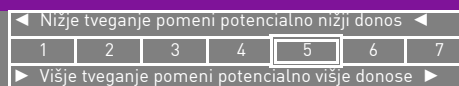
2,25%

Začetek trženja in upr. sklada

01.08.2007

## Stanje na dan 30.10.2017

## Sintetični kazalnik tveganja in donosa

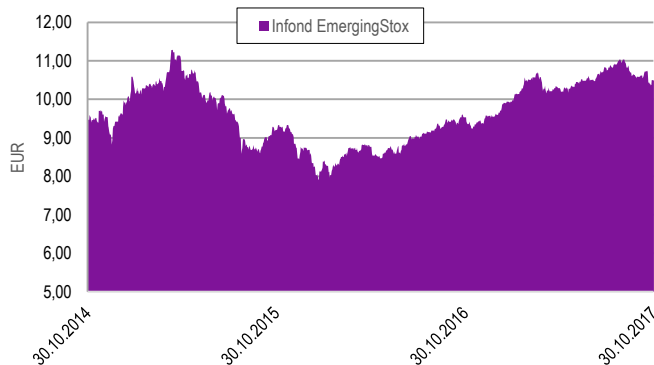


Sklad Infond EmergingStox se uvršča v 5. kategorijo lestvice tveganja, saj naložbena politika sklada predvideva nalaganje sredstev v geografsko omejene in bolj tvegane naložbe. Naložbe in sklad so izpostavljeni predvsem naslednjim oblikam tveganja: tržno tveganje, likvidnostno tveganje (nezmožnost takojšnje prodaje naložb), kreditno tveganje (tveganje, da izdajatelj vrednostnega papirja svoje obveznosti do sklada ne poravnava pravočasno in/ali v celoti), valutno tveganje.

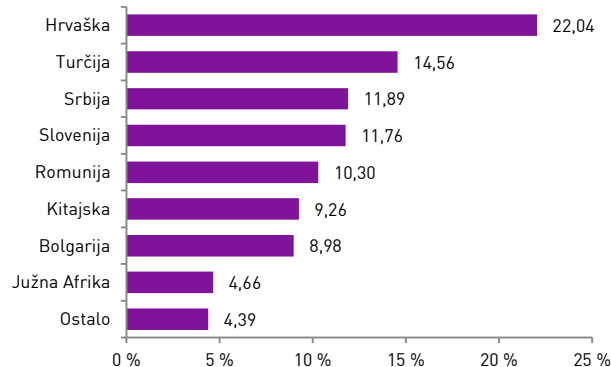
Ocena tveganja in potencialna donosnost sklada, prikazana v kazalniku, je izdelana na osnovi dosedanjih podatkov o poslovanju sklada. Kazalnik predstavlja velikost nihanja vrednosti enote premoženja navzgor in navzdol v obdobju zadnjih petih let.

Pretekli podatki o poslovanju sklada, ki se uporabljajo pri izračunu kazalnika, niso nujno zanesljiv pokazatelj profila tveganja sklada v prihodnje. V skladu z dejanskim poslovanjem sklada v prihodnosti se bo ocena tveganja in potencialne donosnosti lahko spremenila. Najnižja kategorija ne pomeni naložbe brez tveganja.

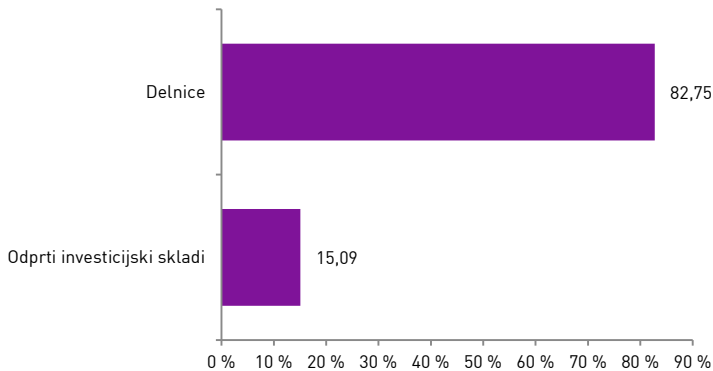
## Gibanje VEP



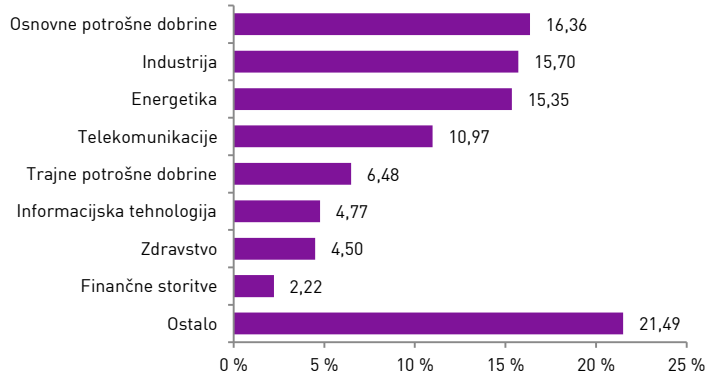
## Geografska sestava naložb



## Sestava naložb po vrstah fin. instr.



## Panožna sestava naložb



**Infond**  
vzajemni skladi

KBM INFOND, DRUŽBA ZA UPRAVLJANJE, D.O.O. - SKUPINA NOVE KBM

Ulica Vita Kraigherja 5, 2000 Maribor

Tel: 02 229 20 80, Fax: 02 229 27 96; E: info@infond.si

BREZPLAČNI TELEFON

**080 22 42**



1-LETNA DONOSNOST

**+10,34%**

3-LETNA DONOSNOST

**+26,07%**

5-LETNA DONOSNOST

**+47,76%**

Krovni sklad Infond

# Infond EurAsia Flexible, mešani podsklad

## Naložbena politika

Infond EurAsia Flexible je fleksibilni sklad z naložbami na evropskih in azijskih trgih. Naložbe sklada niso panožno omejene.

## Komu je namenjen

Vlagateljem s srednjo do višjo nagnjenostjo k tveganju, ki želijo svojo izpostavljenost omejiti na evropske in azijske kapitalske trge.

## 10 največjih naložb na dan 30.10.2017

	ISIN	Delež v %
FANUC	JP3802400006	1,71
ASAHI GROUP	JP3116000005	1,67
HITACHI	JP3788600009	1,65
SUZUKI MOTOR	JP3397200001	1,62
ROYAL DUTCH SHELL	GB00B03MLX29	1,61
ANHEUSER-BUSCH INBEV NV	BE0974293251	1,61
SIEMENS	DE0007236101	1,59
DENSO	JP3551500006	1,56
BNP PARIBAS	FR0000131104	1,55
RIO TINTO	GB0007188757	1,54

ISIN

SI0021400351

Vrednost enote premoženja

8,96 €

Čista vrednost sredstev (ČVS)

579.220 €

Vstopni stroški

do 3%

Izstopni stroški

0%

Upravljavska provizija

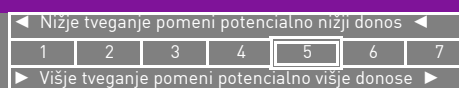
2,25%

Začetek trženja in upr. sklada

01.10.2007

## Stanje na dan 30.10.2017

## Sintetični kazalnik tveganja in donosa



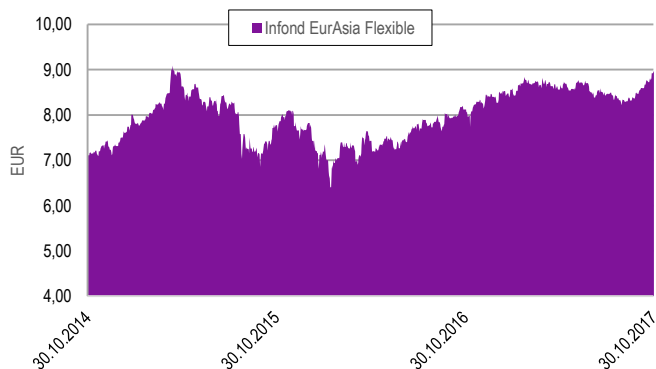
Sklad Infond EurAsia Flexible, mešani podsklad, se uvršča v 5. kategorijo lestvice tveganj, saj naložbena politika sklada predvideva nalaganje sredstev v geografsko usmerjene in bolj tvegane naložbe.

Naložbe v sklad so izpostavljene predvsem naslednjim oblikam tveganja: tržno tveganje, likvidnostno tveganje (nezmožnost takojšnje prodaje naložb), kreditno tveganje (tveganje da izdajatelj vrednostnega papirja svoje obveznosti do sklada ne poravnava pravočasno in/ali v celoti), valutno tveganje.

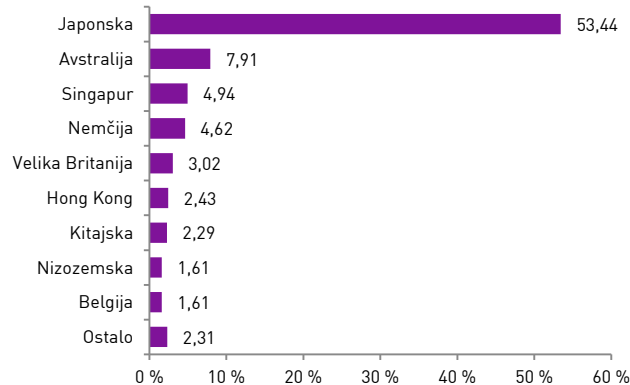
Ocena tveganja in potencialna donosnost sklada je izdelana na osnovi dosedanjih podatkov o poslovanju sklada. Kazalnik predstavlja velikost nihanja vrednosti enote premoženja navzgor in navzdol v obdobju zadnjih petih let.

Pretekli podatki o poslovanju sklada, ki se uporabljajo pri izračunu kazalnika, niso nujno zanesljiv pokazatelj profila tveganja sklada v prihodnosti. V skladu z dejanskim poslovanjem sklada v prihodnosti se bo ocena tveganja in potencialne donosnosti lahko spremenila. Najnižja kategorija ne pomeni naložbe brez tveganja

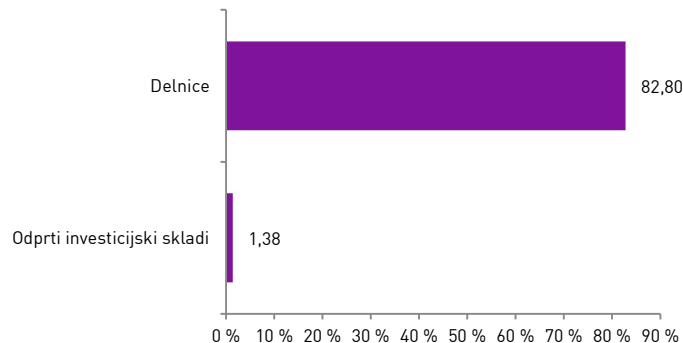
## Gibanje VEP



## Geografska sestava naložb



## Sestava naložb po vrstah fin. instr.



## Panožna sestava naložb



**Infond**  
vzajemni skladi

KBM INFOND, DRUŽBA ZA UPRAVLJANJE, D.O.O. - SKUPINA NOVE KBM

Ulica Vita Kraigherja 5, 2000 Maribor

Tel: 02 229 20 80, Fax: 02 229 27 96; E: info@infond.si

BREZPLAČNI TELEFON

**080 22 42**

1-LETNA DONOSNOST

**+16,70%**

3-LETNA DONOSNOST

**+26,92%**

5-LETNA DONOSNOST

**+28,59%**

Krovni sklad Infond

# Infond Resource Flexible, mešani podsklad

**Naložbena politika**

Infond Resource Flexible, mešani podsklad, je fleksibilni sklad z naložbami v panoge energetika, surovine in predelovalna industrija ter javna oskrba.

**Komu je namenjen**

Vlagateljem z višjo nagnjenostjo k tveganju, ki verjamejo, da so naložbe v naravne vire zaradi omejenosti ponudbe dolgoročno zanimive.

**10 največjih naložb na dan 30.10.2017**

	ISIN	Delež v %
BHP BILLITON	GB0000566504	4,71
ALBEMARLE	US0126531013	4,00
ANTOFAGASTA	GB0000456144	3,97
DOWDUPONT	US26078J1007	3,74
RIO TINTO	GB0007188757	3,68
LYONDELLBASELL INDUSTRIES	NL0009434992	3,31
AVERY DENNISON	US0536111091	3,29
MITSUBISHI CHEMICALS HOLDING	JP3897700005	3,27
ISHARES MSCI GLOBAL SELECT METALS & MINING	US46434G8481	2,89
AGRIUM	CA0089161081	2,82

ISIN

SI0021401151

Vrednost enote premoženja

9,37 €

Čista vrednost sredstev (ČVS)

330.479 €

Vstopni stroški

do 3%

Izstopni stroški

0%

Upravljavska provizija

2,50%

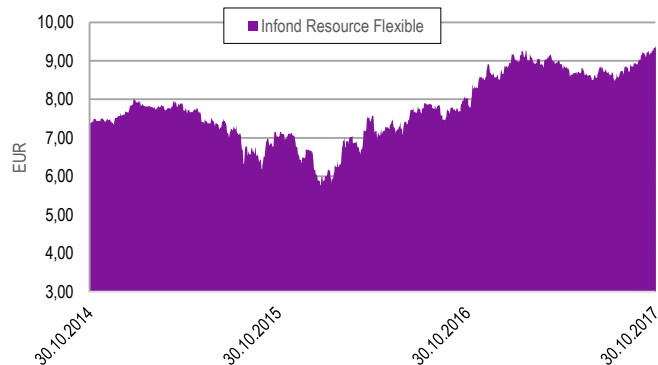
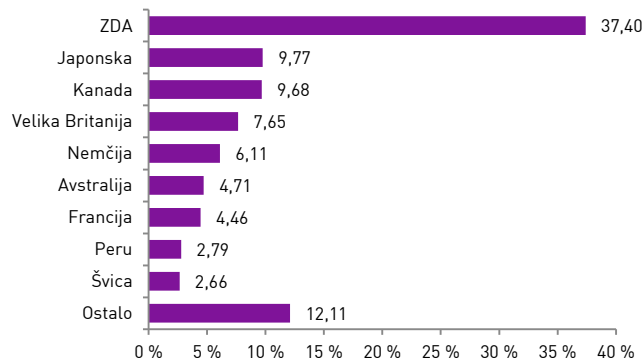
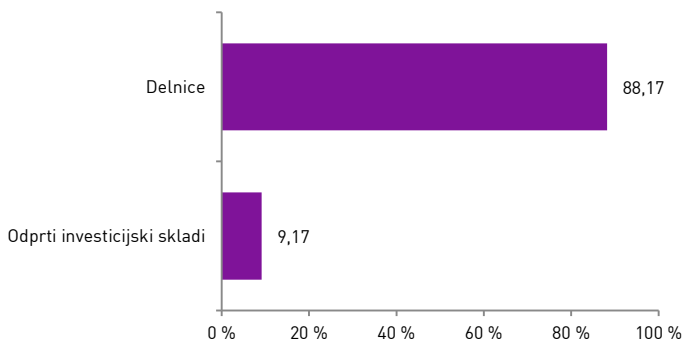
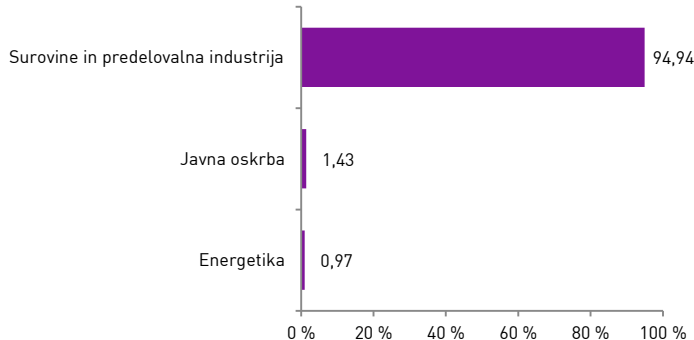
Začetek trženja in upr. sklada

15.01.2008

**Stanje na dan 30.10.2017****Sintetični kazalnik tveganja in donosa**

◀ Nižje tveganje pomeni potencialno nižji donos ▶						
1	2	3	4	5	6	7
▶ Višje tveganje pomeni potencialno višje donose ▶						

Sklad Infond Resource Flexible, mešani podsklad, se uvršča v 5. kategorijo lestvice tveganj, saj naložbena politika sklada predvideva nalaganje sredstev v panožno omejene in bolj tvegane naložbe. Naložbe v sklad so izpostavljene predvsem naslednjim oblikam tveganja: tržno tveganje, tveganje koncentracije naložb, tveganje poravnave, skrbništva in sprememb predpisov, likvidnostno tveganje, valutno tveganje, obrestno tveganje. Ocena tveganja in potencialna donosnost sklada, prikazana v kazalniku (tabela levo), je izdelana na osnovi dosedanjih podatkov o poslovanju sklada. Kazalnik predstavlja velikost nihanja vrednosti enote premoženja navzgor in navzdol v obdobju zadnjih petih let. Pretekli podatki o poslovanju sklada, ki se uporabljajo pri izračunu kazalnika, niso nujno zanesljiv pokazatelj profila tveganj sklada v prihodnje. V skladu z dejanskim poslovanjem sklada v prihodnosti se bo ocena tveganja in potencialne donosnosti lahko spremenila. Najnižja kategorija ne pomeni naložbe brez tveganja.

**Gibanje VEP****Geografska sestava naložb****Sestava naložb po vrstah fin. instr.****Panožna sestava naložb**

**Infond**  
vzajemni skladi

KBM INFOND, DRUŽBA ZA UPRAVLJANJE, D.O.O. - SKUPINA NOVE KBM

Ulica Vita Kraigherja 5, 2000 Maribor

Tel: 02 229 20 80, Fax: 02 229 27 96; E: info@infond.si

BREZPLAČNI TELEFON

**080 22 42**

1-LETNA DONOSNOST

**+20,30%**

3-LETNA DONOSNOST

**+22,89%**

5-LETNA DONOSNOST

**+16,41%**

Krovni sklad Infond

# Infond SpecialOpportunities Flexible, mešani podsklad

## Naložbena politika

Infond SpecialOpportunities Flexible izkorišča naložbene priložnosti na kapitalnih trgih. Sredstva so razpršena med naložbe, za katere se ocenjuje, da imajo ustrezno razmerje med potencialnim donosom in doprinosom k tveganju.

## Komu je namenjen

Vlagateljem z visoko nagnjenostjo k tveganju, ki iščejo naložbene priložnosti ne glede na trenutno situacijo na kapitalnih trgih.

## Stanje na dan 30.10.2017

ISIN	SI0021401169
Vrednost enote premoženja	5,60 €
Čista vrednost sredstev (ČVS)	933.982 €
Vstopni stroški	do 3%
Izstopni stroški	0%
Upravljavska provizija	2,90%
Začetek trženja in upr. sklada	02.11.2007

## Sintetični kazalnik tveganja in donosa

◀ Nižje tveganje pomeni potencialno nižji donos ▶						
1	2	3	4	5	6	7
▶ Višje tveganje pomeni potencialno višje donose ▶						

Sklad Infond SpecialOpportunities Flexible, mešani podsklad, se uvršča v 5. kategorijo lestvice tveganj, saj naložbena politika sklada predvideva nalaganje sredstev tudi v naložbe z visokim tveganjem in ne predpisuje večjih naloženih omejitev. Naložbe v sklad so izpostavljene predvsem naslednjim oblikam tveganja: tržno tveganje, likvidnostno tveganje (nezmožnost takojšnje prodaje naložb), kreditno tveganje (tveganje da izdajatelj vrednostnega papirja svoje obveznosti do sklada ne poravnava pravočasno in/ali v celoti), valutno tveganje.

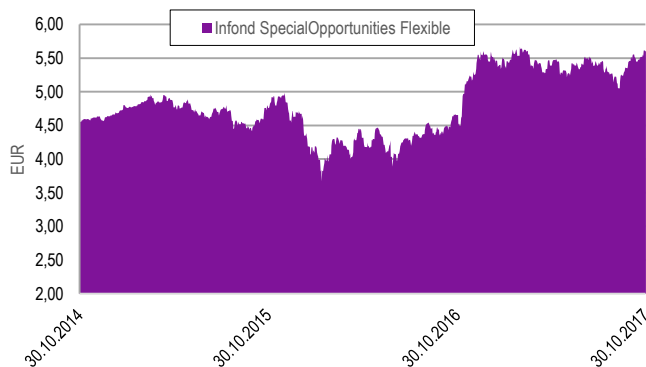
Ocena tveganja in potencialna donosnost sklada, prikazana v kazalniku (tabela levo), je izdelana na osnovi dosedanjih podatkov o poslovanju sklada. Kazalnik predstavlja velikost nihanja vrednosti enote premoženja navzgor in navzdol v obdobju zadnjih petih let.

Pretekli podatki o poslovanju sklada, ki se uporabljajo pri izračunu kazalnika, niso nujno zanesljiv pokazatelj profila tveganja sklada v prihodnje. V skladu z dejanskim poslovanjem sklada v prihodnosti se bo ocena tveganja in potencialne donosnosti lahko spremenila. Najnižja kategorija ne pomeni naložbe brez tveganja.

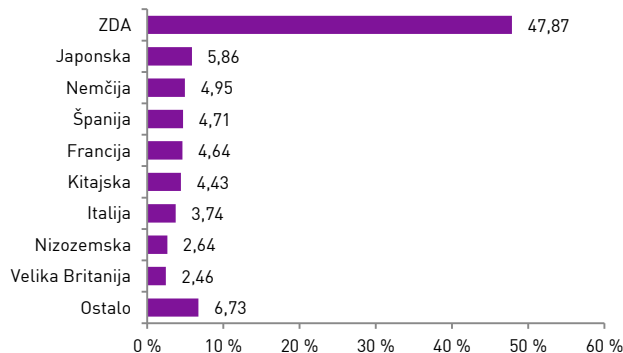
## 10 največjih naložb na dan 30.10.2017

	ISIN	Delež v %
BANK OF AMERICA	US0605051046	4,58
JPMORGAN CHASE	US46625H1005	4,21
WELLS FARGO	US9497461015	4,12
CITIGROUP	US1729674242	4,08
BANCO SANTANDER	ES0113900J37	3,12
THE BANK OF NEW YORK MELLON	US0640581007	3,10
GOLDMAN SACHS	US38141G1040	2,67
BNP PARIBAS	FR0000131104	2,65
ING GROEP	NL0011821202	2,64
BLACKROCK	US09247X1019	2,61

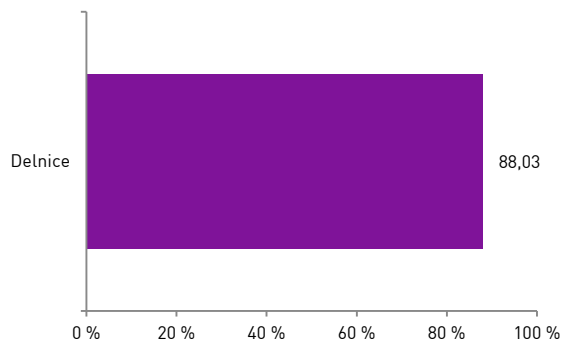
## Gibanje VEP



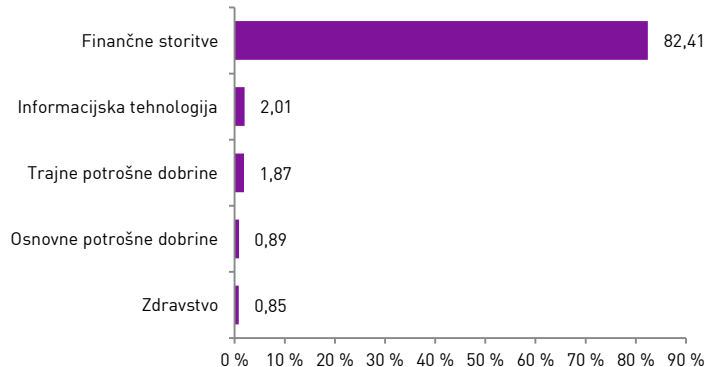
## Geografska sestava naložb



## Sestava naložb po vrstah fin. instr.



## Panožna sestava naložb



**Infond**  
vzajemni skladi

KBM INFOND, DRUŽBA ZA UPRAVLJANJE, D.O.O. - SKUPINA NOVE KBM

Ulica Vita Kraigherja 5, 2000 Maribor

Tel: 02 229 20 80, Fax: 02 229 27 96; E: info@infond.si

BREZPLAČNI TELEFON

**080 22 42**

1-LETNA DONOSNOST

**+6,55%**

3-LETNA DONOSNOST

**+17,12%**

5-LETNA DONOSNOST

**-3,42%**

Krovni sklad Infond

# Infond WorldMix, mešani podsklad

## Naložbena politika

Infond WorldMix je mešani globalni uravnoteženi sklad z nizko stopnjo tveganja, ki ima med naložbami vsaj 50 % obveznic. Sklad nima geografske in panožne omejitve.

## Komu je namenjen

Vlagateljem z nižjo nagnjenostjo k tveganju, ki želijo kombinacijo različnih vrst sredstev v enem skladu.

## Stanje na dan 30.10.2017

ISIN	SI0021400336
Vrednost enote premoženja	2,26 €
Čista vrednost sredstev (ČVS)	2.562.727 €
Vstopni stroški	do 3%
Izstopni stroški	0%
Upravljalvska provizija	2,00%
Začetek trženja in upr. sklada	31.12.1995

## Sintetični kazalnik tveganja in donosa

◀ Nižje tveganje pomeni potencialno nižji donos ▶						
1	2	3	4	5	6	7
▶ Višje tveganje pomeni potencialno višje donose ▶						

Sklad Infond WorldMix se uvršča v 4. kategorijo lestvice tveganj, ker večino naložb sklada predstavljajo obveznice, ki spadajo med manj tvegane finančne instrumente. Naložbe v sklad so izpostavljene predvsem naslednjim oblikam tveganja: tržno tveganje, likvidnostno tveganje (nezmožnost takojšnje prodaje naložb), kreditno tveganje (tveganje da izdajatelj vrednostnega papirja svoje obveznosti do sklada ne poravnava pravočasno in/ali v celoti), valutno tveganje.

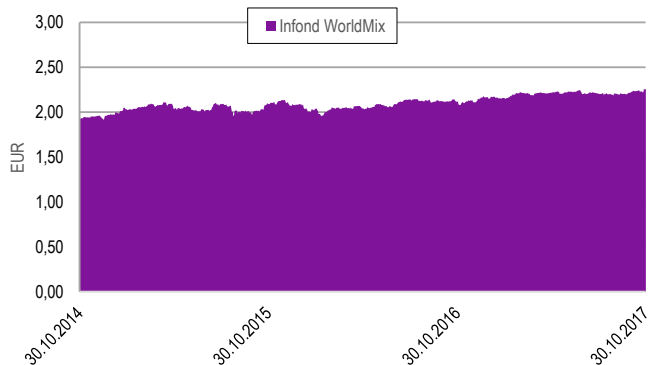
Ocena tveganja in potencialna donosnost sklada je izdelana na osnovi dosedanjih podatkov o poslovanju sklada. Kazalnik predstavlja velikost nihanja vrednosti enote premoženja navzgor in navzdol v obdobju zadnjih petih let.

Pretekli podatki o poslovanju sklada, ki se uporabljajo pri izračunu kazalnika, niso nujno zanesljiv pokazatelj profila tveganja sklada v prihodnje. V skladu z dejanskim poslovanjem sklada v prihodnosti se bo ocena tveganja in potencialne donosnosti lahko spremenila. Najnižja kategorija ne pomeni naložbe brez tveganja.

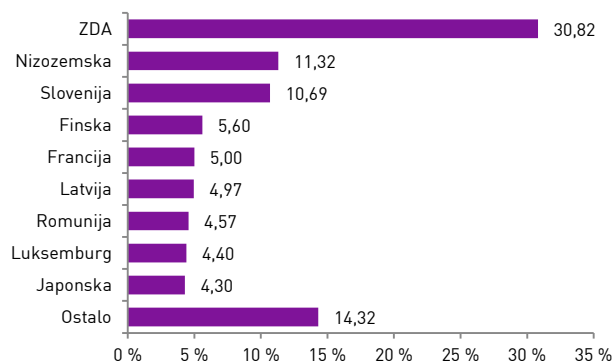
## 10 največjih naložb na dan 30.10.2017

	ISIN	Delež v %
FINNISH GOVERNMENT - RFGB 4	FI4000006176	5,60
SJJ - SIJ5	SI0032103598	5,49
REPUBLIC OF LATVIA - LATVIA 2.875	XS1063399536	4,97
ASML HOLDING - ASML 3.375	XS0972530561	4,59
ROMANIA - ROMANI 3.625	XS1060842975	4,57
FIAT FINANCE - FCAIM 6.75	XS0953215349	4,40
RABOBANK - RABOBK 4.75	XS0304159576	4,32
REPUBLIC OF PORTUGAL - PGB 5.65	PTOTEQOE0015	3,82
SDH - SOS3	SI0002103529	3,70
FRANCE - FRTR 3.5	FR0010916924	3,69

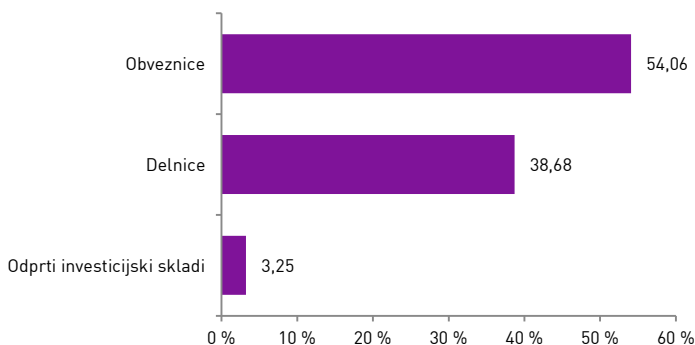
## Gibanje VEP



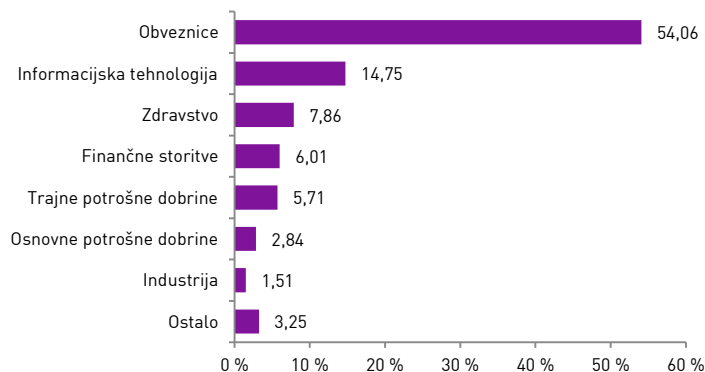
## Geografska sestava naložb



## Sestava naložb po vrstah fin. instr.



## Panožna sestava naložb



**Infond**  
vzajemni skladi

KBM INFOND, DRUŽBA ZA UPRAVLJANJE, D.O.O. - SKUPINA NOVE KBM

Ulica Vita Kraigherja 5, 2000 Maribor

Tel: 02 229 20 80, Fax: 02 229 27 96; E: info@infond.si

BREZPLAČNI TELEFON

**080 22 42**

1-LETNA DONOSNOST

**+15,96%**

3-LETNA DONOSNOST

**+37,05%**

5-LETNA DONOSNOST

**+75,37%**

Krovni sklad Infond

# Infond WorldStox Developed, delniški podsklad razvitih trgov

## Naložbena politika

Podsklad Infond WorldStox Developed je globalni delniški podsklad razvitih trgov. Njegove naložbe so usmerjene v delnice uveljavljenih družb na razvitih delniških trgih brez panožne omejitve.

## Komu je namenjen

Vlagateljem s srednjo do višjo nagnjenostjo k tveganju, ki želijo z eno naložbo doseči izpostavljenost do globalnih razvitih delniških trgov.

## 10 največjih naložb na dan 30.10.2017

	ISIN	Delež v %
ALPHABET	US02079K3059	5,41
NEXT FUNDS JPX NIKKEI 400	JP3047670009	5,06
JOHNSON&JOHNSON	US4781601046	4,40
MICROSOFT	US5949181045	4,39
RIO TINTO	GB0007188757	3,94
ING GROEP	NL0011821202	3,87
JPMORGAN CHASE	US46625H1005	3,61
SHIRE	JE00B2QKY057	3,57
INTESA SANPAOLO	IT0000072618	3,54
AMAZON	US0231351067	3,49

ISIN

SI0021400344

Vrednost enote premoženja

13,13 €

Čista vrednost sredstev (ČVS)

822.587 €

Vstopni stroški

do 3%

Izstopni stroški

0%

Upravljavska provizija

2,00%

Začetek trženja in upr. sklada

01.08.2007

## Stanje na dan 30.10.2017

## Sintetični kazalnik tveganja in donosa

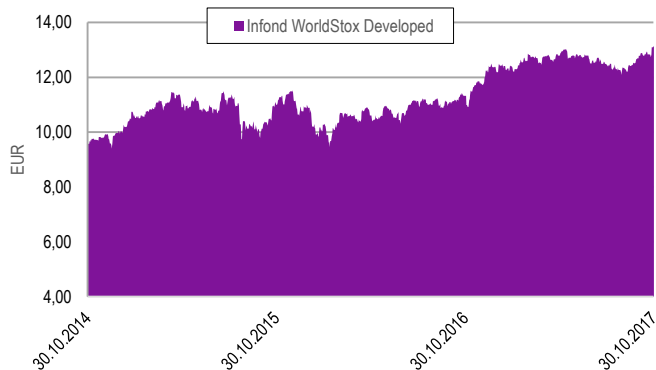
◀ Nižje tveganje pomeni potencialno nižji donos ▶						
1	2	3	4	5	6	7
▶ Višje tveganje pomeni potencialno višje donose ▶						

Sklad Infond WorldStox Developed se uvršča v 5. kategorijo lestvice tveganj, saj naložbena politika sklada predvideva investiranje sredstev v naložbe z višjo stopnjo tveganja. Naložbe v sklad so izpostavljene predvsem naslednjim oblikam tveganja: tržno tveganje, likvidnostno tveganje (nezmožnost takojšnje prodaje naložb), kreditno tveganje (tveganje da izdajatelj vrednostnega papirja svoje obveznosti do sklada ne poravnava pravočasno in/ali v celoti), valutno tveganje.

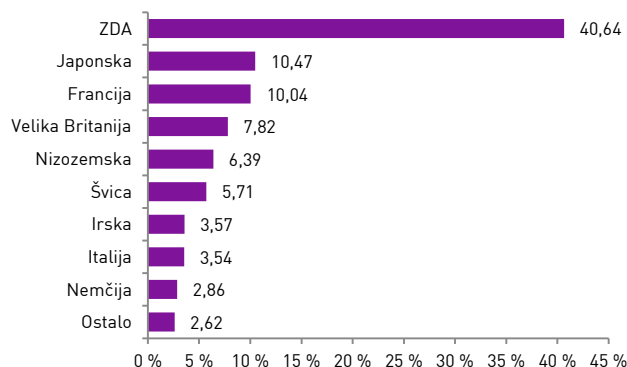
Ocena tveganja in potencialna donosnost sklada, prikazana v kazalniku (tabela levo), je izdelana na osnovi dosedanjih podatkov o poslovanju sklada. Kazalnik predstavlja velikost nihanja vrednosti enote premoženja navzgor in navzdol v obdobju zadnjih petih let.

Pretekli podatki o poslovanju sklada, ki se uporabljajo pri izračunu kazalnika, niso nujno zanesljiv pokazatelj profila tveganja sklada v prihodnje. V skladu z dejanskim poslovanjem sklada v prihodnosti se bo ocena tveganja in potencialne donosnosti lahko spremenila. Najnižja kategorija ne pomeni naložbe brez tveganja.

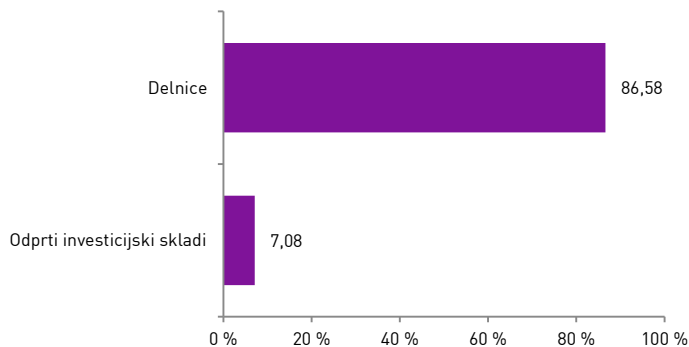
## Gibanje VEP



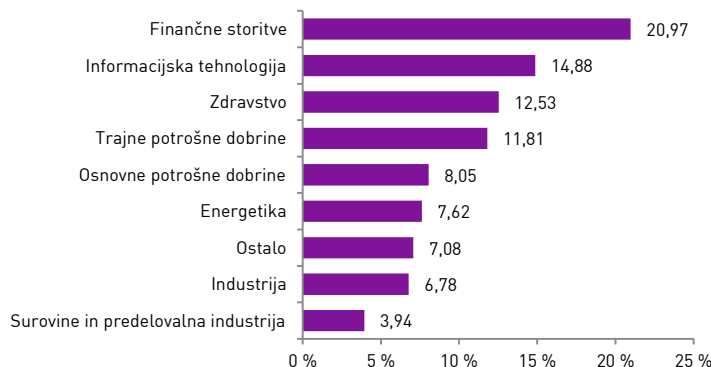
## Geografska sestava naložb



## Sestava naložb po vrstah fin. instr.



## Panožna sestava naložb



**Infond**  
vzajemni skladi

KBM INFOND, DRUŽBA ZA UPRAVLJANJE, D.O.O. - SKUPINA NOVE KBM

Ulica Vita Kraigherja 5, 2000 Maribor

Tel: 02 229 20 80, Fax: 02 229 27 96; E: info@infond.si

BREZPLAČNI TELEFON

**080 22 42**

KBM Infond, družba za upravljanje, d.o.o. – Skupina Nove KBM, Ul. Vita Kraigherja 5, 2000 Maribor. Najvišji vstopni stroški dosegajo do 5 %, najvišji izstopni stroški do 3 %. Navedeni stroški zmanjšujejo prikazan donos. Prospekti in ključni podatki za vlagatelje (v slovenskem jeziku, za Infond BRIC, Infond Life in Infond Frontier in Infond Life pa tudi v nemškem, slovaškem in češkem jeziku), sintetični kazalnik tveganja in donosa posameznega sklada oz. podsklada ter informacije o dejansko obračunavanih vstopnih in izstopnih stroških so na voljo na spletni strani [www.infond.si](http://www.infond.si), na podstraneh vsakega posameznega sklada oz. podsklada, na vseh vpisnih mestih in sedežu družbe. Vsi zainteresirani lahko prospekte in ključne podatke za vlagatelje pridobijo tudi v pisni obliki na vseh vpisnih mestih in na sedežu družbe. Pretekla donosnost naložbe ni pokazatelj njene donosnosti v prihodnosti.