

SKLADI V UPRAVLJANJU KBM INFOND MESEČNA POROČILA

Kliknite na iskani sklad:

Infond Alfa

Infond Bond - Euro

Infond Consumer

Infond Družbeno odgovorni

Infond Energy

Infond Frontier

Infond Hrast

Infond Life

Infond PanAmerica

Infond PBGS

Perspektiva: EmergingStox

Perspektiva: EurAsia Flexible

Perspektiva: Resource Flexible

Perspektiva: SpecialOpportunities Flexible

Perspektiva: WorldMix

Perspektiva: WorldStox Developed

Infond Beta

Infond BRIC

Infond Delniški

Infond Dynamic

Infond €uropa

Infond Global

Infond Krekov Globalni

Infond Money - Euro

Infond Technology

Borzni trendi

oktober 2016

Razviti trgi – Trumpov triumf trese trge



Damjan Kovačič,
upravljevac - analitik

Kljub temu, da je videti, da je Trumpova zmaga strela z jasnega, to ne drži popolnoma – in temu ustrezna je bila tudi reakcija trgov. Že v prispevku, objavljenem konec septembra v Delu, sem razmišljal o tem, da finančni trgi in mediji podcenjujejo Trumpove možnosti, da zmaga v ameriški predsedniški tekmi. Čeprav nisem politični analitik, sem pred tik pred volitvami na Valu 202 komentiral, da je Donald Trump praktično izničil zaostanek in da so njegove možnosti v napeti bitki za Belo hišo precej večje, kot si predstavljamo. Če so predvolilne ankete v seštevku nakazovale, da je verjetnost Trumpove zmage 1:3 ali celo 1:2, bi morali mediji znati to nazorno razložiti svojim bralcem. Podobno velja za finančne trge in vlagatelje, ki se skoraj vedno pretirano odzovejo na »nepričakovane« geopolitične dogodke. Predstavljajte si, kako popolnoma drugačne bi bile danes naslovnice in kakšne bi bili komentarji, če bi se manj kot odstotek volivcev odločilo drugače ali pa bi ostali doma in bi omogočili zmago nasprotni strani?

Statistika preteklih volilnih ciklov pravi, da so ameriške delnice po drugi svetovni vojni od konca volitev novembra in decembra v povprečju pridobile 2,5 % vrednosti, od oktobrskega dna pa je bila rast okoli 4,5 %. Edini zares temni izjemi sta bili recesijski leti 2000 in 2008, ko so delnice padle za 7 %. Verjetnost nastopa recesije v naslednjih treh mesecih še vedno ocenjujemo na manj kot 5 %, v naslednjem letu pa manj kot 15 %, kar statistično prinaša okoli 70-odstotno verjetnost pozitivnih donosov na delniških trgih.

Po nekajurnem šoku so si finančni trgi bliskovito opomogli, nekateri ameriški borzni indeksi celo že dosegajo rekordne vrednosti, za en evro je znova potrebno odšteti manj kot 1,10 dolarja. Veliki zmagovalci dva dni po zmagoslavju Trumpa in republikancev (v dolarjih) so: bančne in finančne delnice (+9 %), farmacija in zdravstvo (+5 %), biotehnologija (+11 %), materiali in surovine: železova ruda (+9 %), baker (+7 %), rudarske družbe (+6 %), delnice majhnih podjetij (+6 %). Nekateri poraženci: države razvoju (-6 %), Mehika (-16 %), obvezniški trgi, sektor oskrbe, nepremičninski skladi, valute držav v razvoju in zelena energija.

Borzni indeksi svetovnih razvitih trgov so letos do začetka novembra v evrih v povprečju pridobili 0,4 % vrednosti: S&P 500 (+3,1 %), Dow Jones (+3,2 %), tehnološki Nasdaq (+2,7 %), evropski Stoxx Europe 600 (-7,8 %), nemški DAX (-3,7 %), japonski Nikkei (+4,7 %) in svetovni indeks razvitih trgov MSCI World (+0,4 %).

Trgi v razvoju - Rast delniških trgov držav v razvoju se je nadaljevala - ustavi jih lahko Trump



dr. Uroš Vek,
upravljevac naložb

V oktobru se je nadaljeval trend letošnjega leta, ko je bila rast delniških trgov držav v razvoju hitrejša od razvitih držav. Indeks MSCI EMERGING MARKETS je v oktobru zrastel za 2,6 %, merjeno v evrih, medtem ko je indeks razvitih držav MSCI WORLD zrastel zgolj za 0,57 %, merjeno v evrih. Od začetka leta je razkorak v donosu delniških trgov razvitih in držav v razvoju okrog 12 odstotnih točk, in sicer v prid slednjim.

V zadnjem mesecu je bila v ospredju ameriška volilna kampanja, ki se je zaključila z zmago Donalda Trumpa. Izid ameriških volitev ne pomeni nič dobrega za države v razvoju, vsaj sodeč po izjavah, ki jih je dal novi predsednik v času volilne kampanje. Zavzemal se je namreč za odpravo trgovinskih sporazumov, predvsem tistega z Mehiko, in gradnjo zidu na meji z Mehiko. Posledično je bilo gibanje valutnega križa

USD / MXN pomemben indikator gibanja sentimenta vlagateljev glede rezultatov volitev. Večji padec mehiškega pesa in delniškega trga je bil viden, kadar je Trumpu kazalo dobro. Nasprotno je v oktobru mehiški peso pridobil okrog 4 % vrednosti, kar je pomenilo, da so vlagatelji menili, da bo na volitvah zmagala Hillary Clinton. Končni izid ni bil v skladu s pričakovanji. Zmagal je Trump. Najbolj negativno se je odzval mehiški peso, ki je padel za okrog 7 %.

Drug pomemben vidik, ki bo vplival na gibanje delniških trgov držav v razvoju, je pričakovani dvig obrestnih mer v decembru. Verjetnost dviga obrestnih mer v decembru se trenutno giblje okrog 80 %. Dejansko je ta dvig že vključen v cene. Pomembnejše vprašanje je pot naprej in napoved FED-a za leto 2017. V kolikor bo dvigovanje vedno hitrejšo, bo to za države v razvoju bolj boleče kot v primeru zmernega dvigovanja, kakršnemu smo bili priča v preteklosti. Dvig obrestnih mer bi namreč povzročil, da bi ameriški krediti za subjekte v državah v razvoju postal dražji zaradi samega dviga obrestnih mer in zraven tega bi se dodatno povečal strošek odplačevanja kredita zaradi rasti ameriškega dolarja, v kolikor je podjetje iz države v razvoju kredit najelo v dolarjih. Skratka, prišlo bi do dvojnega negativnega efekta.

Vrednotenje delniških trgov držav v razvoju se je v letošnjem letu bistveno popravilo. Od dna, ki je bilo doseženo v začetku leta 2015, se je vrednotenje povzpelo iz 60 % PB razvitih držav na okrog 74 % PB razvitih držav. V kolikor to primerjamo s srednjo vrednostjo (mediana) za obdobje zadnjih 10 let, ugotovimo, da so delniških trgov držav v razvoju še vedno bistveno pod povprečjem. Na drugi strani, če podaljšamo razpon povprečne vrednosti na obdobje od leta 2000 do novembra 2016, dobimo popolnoma drugačno sliko. Ugotovimo, da je trenutno vrednotenje blizu srednje vrednosti, ki je okrog 75 % PB razvitih držav. Skratka, delniški trgi držav razvoju niso več tako izjemno poceni. Vrednotenja so se popravila. Privlačnost trgov še vedno obstaja, vendar ni več tako močne varnostne marže na strani vrednotenja kot v preteklosti in posledično so pričakovanja za naprej nekoliko nižja.

Borzni trendi

oktober 2016

Slovenija – Gospodarska klima je desetino višja od dolgoletnega povprečja.



Uroš Selič,
upravljavalec - analitik

Cene življenjskih potrebščin so se v oktobru 2016 na letni ravni v povprečju zvišale za 0,6 %, a je kljub temu povprečna 12-mesečna rast cen ostala negativna, -0,2 %. Največ, 0,4 odstotne točke, so k podražitvi prispevale za 2,1 % višje cene hrane in brezalkoholnih pijač. Na drugi strani pa so letno inflacijo blažile nižje cene iz skupine stanovanje (njihov prispevek je bil 0,2 odstotne točke) ter iz skupine prevoz (za 0,1 odstotne točke). Gospodarska klima se je oktobra letos na mesečni in letni ravni zvišala za 1,0 oz. 1,4 odstotne točke. Gospodarska klima je bila v omenjenem obdobju od dolgoletnega povprečja višja za 10,2 odstotne točke.

Skupina Telekom Slovenije je v prvih devetih mesecih ustvarila 522,5 mio EUR čistih prihodkov od prodaje, kar je 5 % manj kot v enakem obdobju leto prej. Čisti dobiček je znašal 23,5 mio EUR in je bil prav tako nižji. V Telekomu Slovenije poudarjajo, da rezultati niso neposredno primerljivi zaradi izločitve makedonske družbe One. Ob primerjavi doseženih prihodkov v prvih devetih mesecih leta 2015 z enakim obdobjem leta 2016 brez družbe One so doseženi čisti prihodki višji za 5,1 milijona evrov oz. za en odstotek.

Največja slovenska banka NLB je sredi meseca presenetila z objavo o zaustavitvi postopka prodaje 1,5-odstotnega deleža največjega slovenskega trgovca z naftnimi derivati Petrol. Razpis je bil deležen zelo dobrega odziva, zato se je banka na podlagi pregleda prejetih ponudb odločila, da sedanji postopek zaustavi. Še ta mesec bo banka ponovila postopek, v katerem bo investitorjem ponudila celotno količino delnic, se pravi 3-odstotni delež Petrola. Največja lastnica Petrola je še vedno država, ki prek Slovenskega državnega holdinga (SDH), Kapitalske družbe (Kad) in drugih podjetij obvladuje skoraj tretjino delnic. Petrol po strategiji upravljanja državnega premoženja, ki jo je lani sprejel državni zbor, velja za pomembno naložbo. To pomeni, da državni delež v Petrolu ne sme pasti pod 25 odstotkov.

Dolžniški trgi – Razlaščenci dobili kanček upanja, Američani pa novega predsednika



mag. Rene Redžić,
upravljavalec naložb

Na oktobrskem zasedanju Evropske centralne banke (ECB) pričakovano ni prišlo do spremembe ukrepov monetarne politike. Svet ECB je ohranil nespremenjene ključne obrestne mere in mesečne nakupe obveznic programa QE v višini 80 mia EUR, ki bodo kot nekonvencionalni ukrep ostali vsaj do konca marca 2017. Pri tem je predsednik ECB Mario Draghi pustil odprta vrata podaljšanju programa oziroma dodatnim spodbudam na letošnjem decembrskem zasedanju. Kot je poudaril Draghi, gospodarstvo evroobmočja še naprej počasi, a vztrajno okreva, nadaljuje se (sicer umirjena) rast kreditiranja nefinančnega sektorja, stopnja inflacije se postopoma zvišuje. Slednje potrjujejo zadnji podatki evropskega statističnega urada Eurostat, ki je sporočil, da je medletna inflacija v evroobmočju septembra znašala 0,4 %, potem ko je bila avgusta zabeležena inflacija v višini 0,2 %.

Na drugi strani Atlantika je novembra zasedal ameriški FED. Predstavniki FED so ohranili ključno obrestno mero pri 0,5 %. Predsednica FED Janet Yellen je opozorila na previdnost pri prihodnjem dvigovanju obrestnih mer, a so spodbudne gospodarske objave s koncem oktobra vlagatelje znova prepričale o nadaljevanju okrevanja ameriške ekonomije. Tako se v tretjem četrtletju napoveduje 2,9 % gospodarska rast ZDA, prevedeno na letno raven, kar je znatno bolje kot v predhodnem četrtletju, ko je dosegla 1,4 %.

Po mesecih predvolilne bitke so v ZDA izvolili novega predsednika. Predsednik je postal Donald Trump, kar kratkoročno prinaša večjo negotovost na kapitalskih trgih. Temu primerno se pojavljajo tudi ugibanja, ali bo FED dvignil obrestno mero že na decembrskem zasedanju, kot tudi o morebitni zamenjavi predsednice FED Janet Yellen. Trump je sicer v skladu s prepričanjem udeležencev kapitalskega trga v predvolilni bitki pozival FED k dvigu obrestnih mer. Dvig obrestne mere v decembru trenutno izkazuje 82 % verjetnost.

V Sloveniji smo dočakali sodbo ustavnega sodišča glede novele zakona o bančništvu (ZBan). Ustavno sodišče je presodilo, da je bila novela ZBan, na podlagi katere so bili leta 2013 razlaščeni imetniki podrejenih obveznic v slovenskih bankah, ki so skupno izgubili okoli 600 mio EUR premoženja, deloma protiustavna. Rzsodilo je, da imetniki podrejenih obveznic niso imeli na voljo učinkovitega sodnega varstva, je pa bila odločitev skladna z ustavo in delu, ki je omogočil izredni ukrep Banke Slovenije. Sodišče je državnemu zboru naložilo, da mora protiustavnost odpraviti v šestih mesecih, in sicer tako, da bo mogoče uveljavljati pravice do sodnega varstva za vse morebitno že vložene in prihodnje odškodninske tožbe v zvezi z izbrisi podrejenih obveznic. Tako še obstaja upanje, da bodo imetniki podrejenih obveznic dokazali njihovo oškodovanje ter na podlagi sodbe ustavnega sodišča dobili tudi pravico do vpogleda v metodologijo in tajne cenitve Banke Slovenije, ki so bile podlaga za izbris.

1-LETNA DONOSNOST

+2,40%

3-LETNA DONOSNOST

+16,64%

5-LETNA DONOSNOST

+15,44%

Krovni sklad Infond

Infond Alfa, mešani podsklad

Naložbena politika

Infond Alfa je opredeljen kot mešani uravnoteženi globalni podsklad, ki nalaga sredstva globalno, brez osredotočanja na posamezno državo, podregijo ali regijo oz. valuto.

Komu je namenjen

Vlagateljem z zmerno pripravljenostjo na tveganje, ki ne želijo velikih nihanj v vrednosti enote premoženja, a kljub vsemu pričakujejo nekoliko višji donos. Priporočljivo obdobje naložbe v enote podsklada Infond Alfa je 5 let in več.

10 največjih naložb na dan 28.10.2016

	ISIN	Delež v %
NEXT FUNDS JPX NIKKEI 400	JP3047670009	3,56
PETROL - PETGSV 3.25	XS1028951777	2,78
APPLE	US0378331005	2,20
AMAZON	US0231351067	2,06
ASML HOLDING - ASML 3.375	XS0972530561	2,04
ALPHABET	US02079K3059	2,03
FACEBOOK	US30303M1027	2,01
REPUBLIC OF LATVIA - LATVIA 2.875	XS1063399536	1,91
RABOBANK - RABOBK 4.75	XS0304159576	1,88
K+S - SDFGR 4.125	XS0997941355	1,86

ISIN

SI0021400161

Vrednost enote premoženja

62,03 €

Čista vrednost sredstev (ČVS)

20.371.361 €

Vstopni stroški

do 3%

Izstopni stroški

0%

Upravljavka provizija

2,00%

Začetek trženja in upr. sklada

01.03.1994

Stanje na dan 28.10.2016

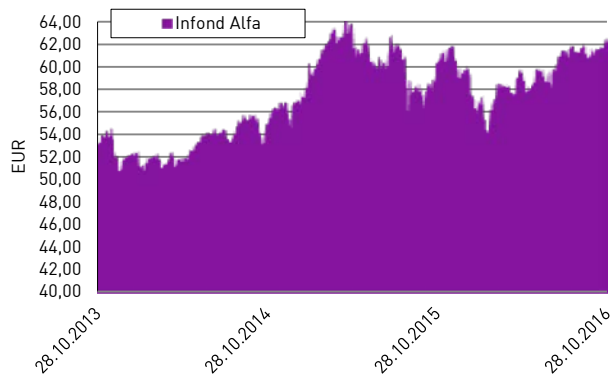
Sintetični kazalnik tveganja in donosa

◀ Nižje tveganje pomeni potencialno nižji donos ◀						
1	2	3	4	5	6	7
▶ Višje tveganje pomeni potencialno višje donose ▶						

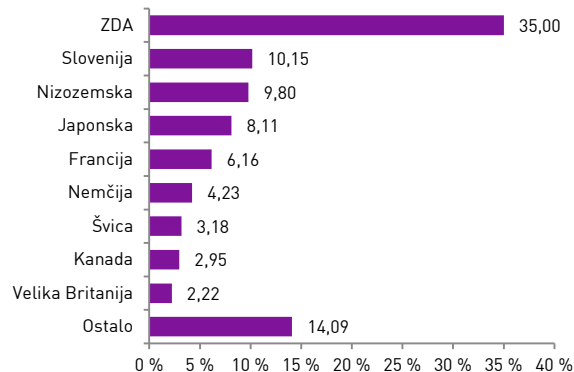
Ocena tveganja in potencialne donosnosti sklada, prikazana v zgornjem kazalniku, je izdelana v skladu s sprejeto metodologijo Evropskega organa za vrednostne papirje in trge (ESMA). Pretekli podatki, ki se uporabljajo za izračun kazalnika, niso nujno zanesljiv pokazatelj profila tveganj v prihodnje. V skladu z dejanskim poslovanjem sklada v prihodnosti se ocena tveganja in potencialne donosnosti lahko spremeni. Najnižja kategorija ne pomeni naložbe brez tveganja. Skladi kategorije 4 so bili v preteklosti srednje volatilni. Volatilnost kaže, koliko je v preteklosti vrednost enote premoženja nihala navzgor in navzdol. Upoštevajoč zgodovinske podatke o volatilnosti so enote premoženja sklada kategorije 4 lahko izpostavljene srednjim cenovnim nihanjem.

Mešana sestava portfelja omogoča večjo izpostavljenost do dolžniških naložb, kar povečuje kreditno tveganje. V primeru, da izdajatelj postane plačilno nesposoben oz. se znajde v ekonomskih težavah, se lahko zgodi, da dolžnik svojih obveznosti do sklada ne poravnava v celoti ali pravočasno.

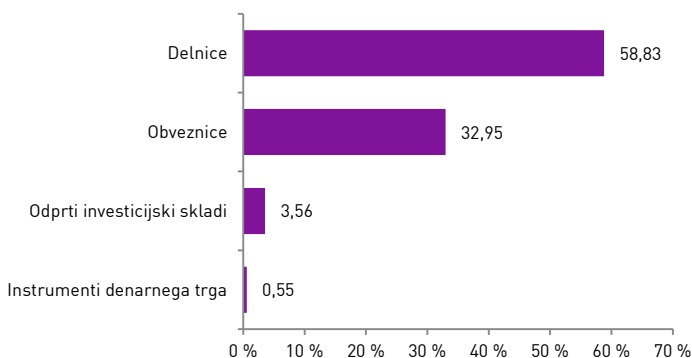
Gibanje VEP



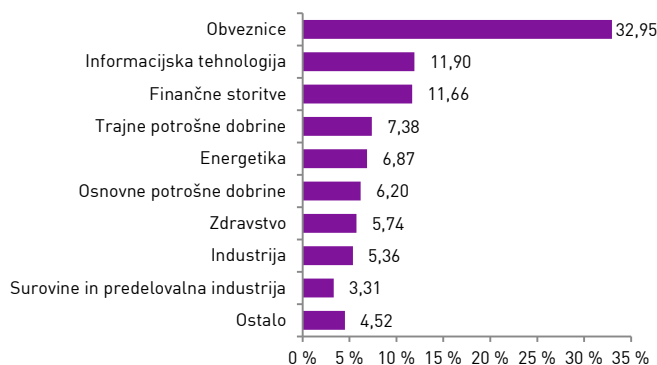
Geografska sestava naložb



Sestava naložb po vrstah fin. instr.



Panožna sestava naložb



Infond
vzajemni skladi

KBM INFOND, DRUŽBA ZA UPRAVLJANJE, D.O.O. - SKUPINA NOVE KBM

Ulica Vita Kraigherja 5, 2000 Maribor

Tel: 02 229 20 80, Fax: 02 229 27 96; E: info@infond.si

BREZPLAČNI TELEFON

080 22 42

1-LETNA DONOSNOST

-1,09%

3-LETNA DONOSNOST

+28,14%

5-LETNA DONOSNOST

+60,72%

Krovni sklad Infond

Infond Beta, delniški podsklad razvitih trgov

Naložbena politika

Podsklad je opredeljen kot delniški globalni podsklad razvitih trgov. Njegove naložbe so usmerjene v delnice globalno največjih podjetij in delniške ciljne sklade na razvitih delniških trgih brez panožnih omejitev.

Komu je namenjen

Vlagateljem z visoko nagnjenostjo k tveganju in načrtovano dolgoročno naložbo. Podsklad ima namreč večino svojih naložb usmerjenih v delnice podjetij največjih globalnih podjetij, zato je priporočljivo obdobje naložbe v enote podsklada Infond Beta 5 let in več.

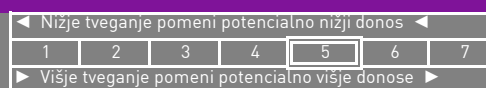
10 največjih naložb na dan 28.10.2016

	ISIN	Delež v %
APPLE	US0378331005	3,78
ALPHABET	US02079K3059	2,46
BNP PARIBAS	FR0000131104	2,24
SANOFI	FR0000120578	2,12
WELLS FARGO	US9497461015	2,03
JPMORGAN CHASE	US46625H1005	1,94
THE WALT DISNEY COMPANY	US2546871060	1,94
GILEAD SCIENCES	US3755581036	1,93
ING GROEP	NL0011821202	1,86
HSBC HOLDINGS	GB0005405286	1,86

Stanje na dan 28.10.2016

ISIN	SI0021400179
Vrednost enote premoženja	9,56 €
Čista vrednost sredstev (ČVS)	32.913.232 €
Vstopni stroški	do 3%
Izstopni stroški	0%
Upravljavska provizija	2,25%
Začetek trženja in upr. sklada	01.09.2004

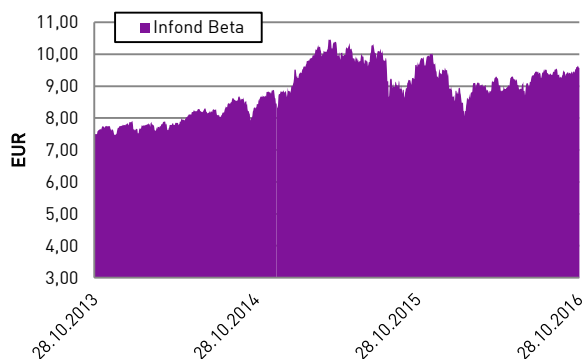
Sintetični kazalnik tveganja in donosa



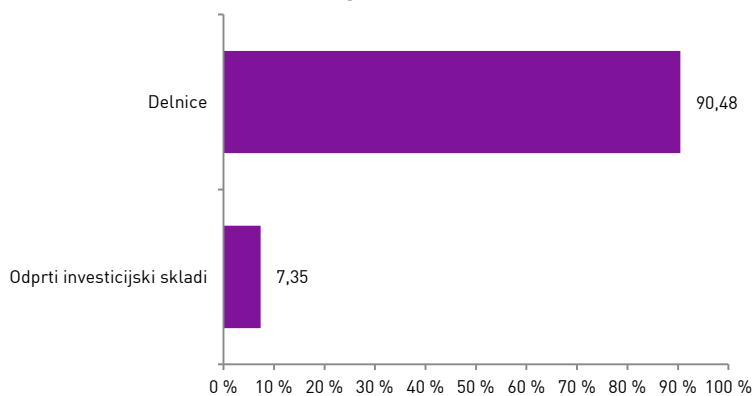
Ocena tveganja in potencialne donosnosti sklada, prikazana v zgornjem kazalniku, je izdelana v skladu s sprejeto metodologijo Evropskega organa za vrednostne papirje in trge (ESMA). Pretekli podatki, ki se uporabljajo za izračun kazalnika, niso nujno zanesljiv pokazatelj profila tveganj v prihodnje. V skladu z dejanskim poslovanjem sklada v prihodnosti se ocena tveganja in potencialne donosnosti lahko spremeni. Najnižja kategorija ne pomeni naložbe brez tveganja.

Skladi kategorije 5 so bili v preteklosti srednje do visoko volatilni. Volatilnost kaže, koliko je v preteklosti vrednost enote premoženja nihala navzgor in navzdol. Upoštevajoč zgodovinske podatke o volatilnosti so enote premoženja sklada kategorije 5 lahko izpostavljene srednje do visokim cenovnim nihanjem.

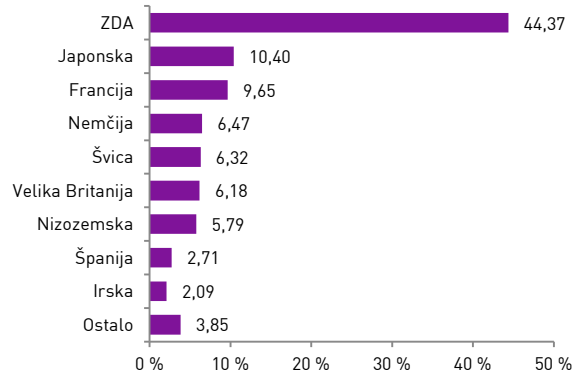
Gibanje VEP



Sestava naložb po vrstah fin. instr.



Geografska sestava naložb



Panožna sestava naložb



1-LETNA DONOSNOST

+2,48%

3-LETNA DONOSNOST

+4,07%

5-LETNA DONOSNOST

+6,67%

Krovni sklad Infond

Infond Bond - Euro, obvezniški podsklad

Naložbena politika

Podsklad je opredeljen kot splošni obvezniški podsklad - EUR, saj ima več kot 70% sredstev izpostavljenih do evropske valute evro. Najmanj 90 % sredstev nalaga v obveznice in investicijske sklade podobne naložbene politike.

Komu je namenjen

Vlagateljem, ki so pripravljeni sprejeti nizko naložbeno tveganje in pričakujejo razpršitev v vrsto obvezniških naložb. Primeren je kot dopolnilni podsklad za zniževanje naložbenega tveganja v osebnem portfelju. Priporočljivo obdobje naložbe v enote podsklada Infond Bond -Euro je 3 leta in več.

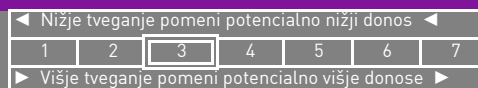
10 največjih naložb na dan 28.10.2016

	ISIN	Delež v %
ISHARES EURO CORPORATE BOND EX-FINANCIALS	IE00B4L5ZG21	5,51
PETROL - PET6SV 3.25	XS1028951777	2,16
ROMANIA - ROMANI 3.625	XS1060842975	1,96
REPUBLIKA SLOVENIJA - SLOREP 5.125	SI0002103164	1,91
REPUBLIKA SLOVENIJA - SLOREP 4.625	SI0002102984	1,91
REPUBLIC OF LITHUANIA - LITHUN 2.125	XS1310032260	1,63
REPUBLIC OF LATVIA - LATVIA 2.875	XS1063399536	1,57
REPUBLIC OF IRELAND - IRISH 5.4	IE00B4TV0D44	1,57
REPUBLIC OF POLAND - POLAND 3.375	XS0841073793	1,56
BELGIUM KINGDOM - BGB 4.5	BE0000324336	1,55

Stanje na dan 28.10.2016

ISIN	SI0021401318
Vrednost enote premoženja	13,42 €
Čista vrednost sredstev (ČVS)	10.092.727 €
Vstopni stroški	do 1,5%
Izstopni stroški	0%
Upravljavska provizija	1,10%
Začetek trženja in upr. sklada	14.08.2010

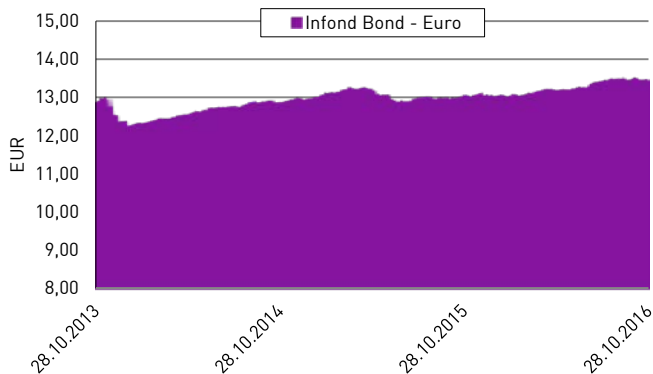
Sintetični kazalnik tveganja in donosa



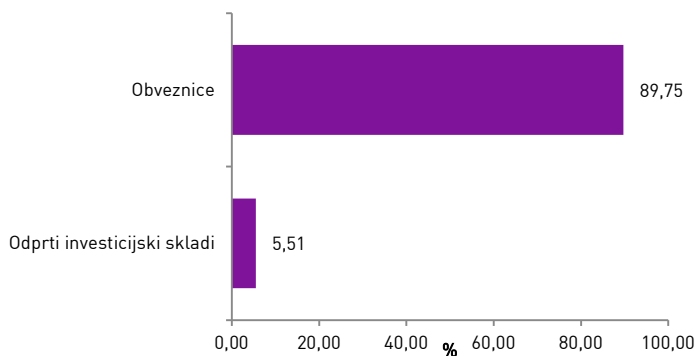
Ocena tveganja in potencialne donosnosti sklada, prikazana v zgornjem kazalniku, je izdelana v skladu s sprejeto metodologijo Evropskega organa za vrednostne papirje in trge (ESMA). Pretekli podatki, ki se uporabljajo za izračun kazalnika, niso nujno zanesljiv pokazatelj profila tveganj v prihodnje. V skladu z dejanskim poslovanjem sklada v prihodnosti se ocena tveganja in potencialne donosnosti lahko spremeni. Najnižja kategorija ne pomeni naložbe brez tveganja. Skladi kategorije 3 so bili v preteklosti nizko do srednje volatilni. Volatilnost kaže, koliko je v preteklosti vrednost enote premoženja nihala navzgor in navzdol. Upoštevajoč zgodovinske podatke o volatilnosti so enote premoženja sklada kategorije 3 lahko izpostavljene majhnim do srednjim cenovnim nihanjem.

Velik del sredstev je naloženo v dolžniške naložbe, kar povečuje kreditno tveganje. V primeru, da izdajatelj postane plačilno nesposoben oz. se znajde v ekonomskih težavah, se lahko zgodi, da dolžnik svojih obveznosti do sklada ne poravnava v celoti ali pravočasno.

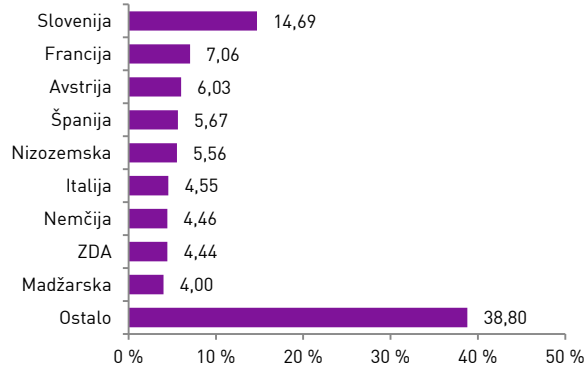
Gibanje VEP



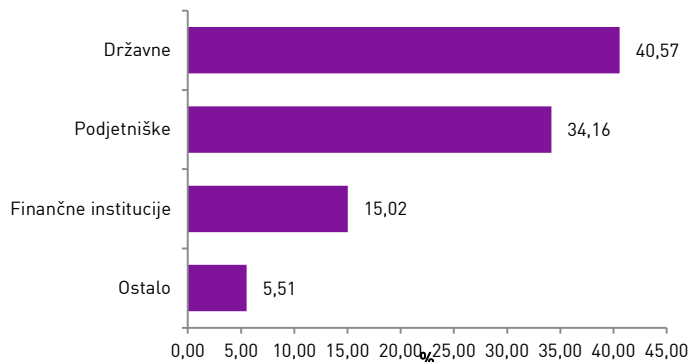
Sestava naložb po vrstah fin. instr.



Geografska sestava naložb



Sestava naložb po vrstah izdajateljev



Infond
vzajemni skladi

KBM INFOND, DRUŽBA ZA UPRAVLJANJE, D.O.O. - SKUPINA NOVE KBM

Ulica Vita Kraigherja 5, 2000 Maribor

Tel: 02 229 20 80, Fax: 02 229 27 96; E: info@infond.si

BREZPLAČNI TELEFON

080 22 42

1-LETNA DONOSNOST

+7,36%

3-LETNA DONOSNOST

+15,41%

5-LETNA DONOSNOST

+15,29%

Krovni sklad Infond

Infond BRIC, delniški podsklad

Naložbena politika

Delniški podsklad Infond BRIC je opredeljen kot delniški globalni podsklad trgov v razvoju, ki vlaga najmanj 80 % sredstev v delnice družb in delniške ciljne sklade s sedežem ali pretežnim delom poslovanja v državah: Brazilija, Rusija, Indija in Kitajska.

Komu je namenjen

Vlagateljem, ki so bolj naklonjeni k tveganju in vlagajo sredstva na daljši rok, hkrati pa pričakujejo višje donose, kot jih prinašajo manj tvegane oblike naložb. Ocenjujemo, da je zelo primeren za dopolnitev osebnih naložb. Priporočljivo obdobje naložbe v enote podsklada Infond BRIC je 5 let in več.

10 največjih naložb na dan 28.10.2016

	ISIN	Delež v %
ALIBABA	US01609W1027	4,50
TENCENT HOLDINGS	KYG875721634	4,43
BAIDU	US0567521085	4,06
CHINA MOBILE	US16941M1099	3,61
LUKOIL	US69343P1057	3,33
STATE BANK OF INDIA	US8565522039	3,21
RELIANCE INDUSTRIES	US7594701077	3,16
TATA MOTORS	US8765685024	3,13
LARSEN & TOUBRO	USY5217N1183	2,74
CTRIIP	US22943F1003	2,73

ISIN

Vrednost enote premoženja

Čista vrednost sredstev (ČVS)

Vstopni stroški

Izstopni stroški

Upravljavska provizija

Začetek trženja in upr. sklada

Stanje na dan 28.10.2016

SI0021400518

21,64 €

40.477.287 €

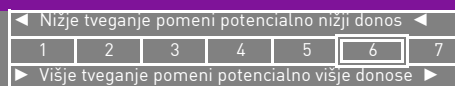
do 3%

0%

2,25%

03.10.2005

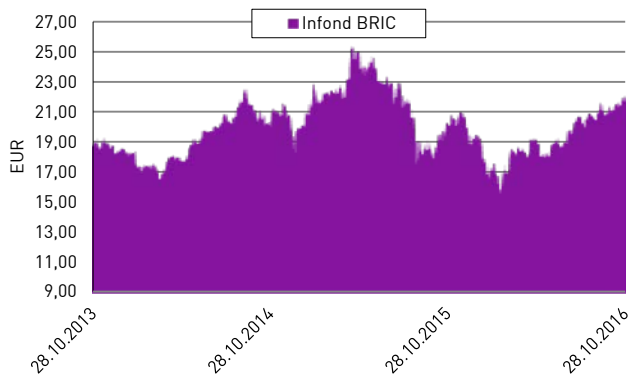
Sintetični kazalnik tveganja in donosa



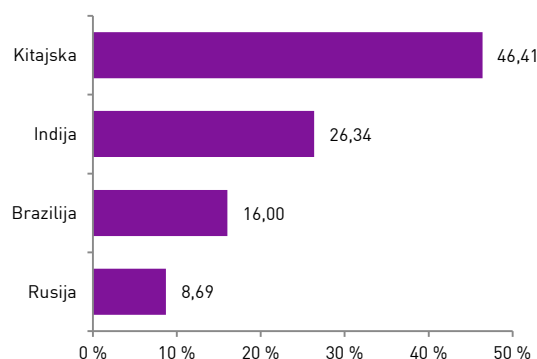
Ocena tveganja in potencialne donosnosti sklada, prikazana v zgornjem kazalniku, je izdelana v skladu s sprejeto metodologijo Evropskega organa za vrednostne papirje in trge (ESMA). Pretekli podatki, ki se uporabljajo za izračun kazalnika, niso nujno zanesljiv pokazatelj profila tveganj v prihodnje. V skladu z dejanskim poslovanjem sklada v prihodnosti se ocena tveganja in potencialne donosnosti lahko spremeni. Najnižja kategorija ne pomeni naložbe brez tveganja.

Skladi kategorije 6 so bili v preteklosti visoko volatilni. Volatilnost kaže, koliko je v preteklosti vrednost enote premoženja nihala navzgor in navzdol. Upoštevajoč zgodovinske podatke o volatilnosti so enote premoženja sklada kategorije 6 lahko izpostavljene visokim cenovnim nihanjem.

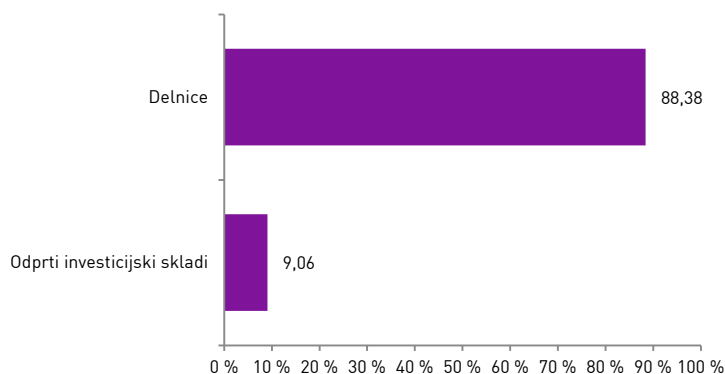
Gibanje VEP



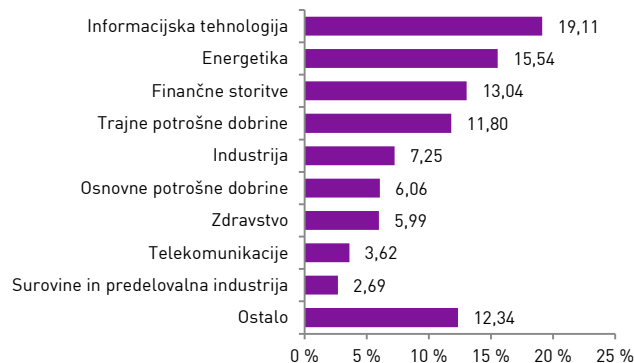
Geografska sestava naložb



Sestava naložb po vrstah fin. instrum.



Panožna sestava naložb



Infond
vzajemni skladi

KBM INFOND, DRUŽBA ZA UPRAVLJANJE, D.O.O. - SKUPINA NOVE KBM

Ulica Vita Kraigherja 5, 2000 Maribor

Tel: 02 229 20 80, Fax: 02 229 27 96; E: info@infond.si

BREZPLAČNI TELEFON

080 22 42

1-LETNA DONOSNOST

-1,38%

3-LETNA DONOSNOST

+28,62%

5-LETNA DONOSNOST

+44,17%

Krovni sklad Infond

Infond Consumer, delniški podsklad

Naložbena politika

Najmanj 80% sredstev podsklada je v delnicah družb ali v delnicah in enotah delniških ciljnih skladov, ki nalagajo v delnice družb, ki spadajo v sektor trajnih potrošnih dobrin ali sektor osnovnih potrošnih dobrin.

Komu je namenjen

Vlagateljem z visoko nagnjenostjo k tveganju in načrtovano dolgoročno naložbo. Podsklad ima namreč večino svojih naložb usmerjenih v delnice podjetij iz sektorja trajnih potrošnih dobrin ali sektorja osnovnih potrošnih dobrin, zato je priporočljivo obdobje naložbe v enote podsklada Infond Consumer 5 let in več.

10 največjih naložb na dan 28.10.2016

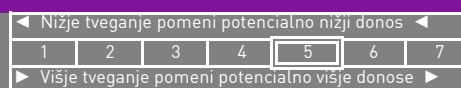
	ISIN	Delež v %
AMAZON	US0231351067	4,72
NESTLE	CH0038863350	3,91
PEPSI	US7134481081	2,94
PROCTER & GAMBLE	US7427181091	2,82
LOWE'S COMPANIES	US5486611073	2,74
THE WALT DISNEY COMPANY	US2546871060	2,67
PHILIP MORRIS	US7181721090	2,52
TOYOTA MOTOR CORPORATION	JP3633400001	2,52
UNILEVER	NL0000009355	2,49
CVS CAREMARK	US1266501006	2,45

ISIN

SI0021401219	
Vrednost enote premoženja	1,36 €
Čista vrednost sredstev (ČVS)	1.835.475 €
Vstopni stroški	do 3%
Izstopni stroški	0%
Upravljalvska provizija	2,25%
Začetek trženja in upr. sklada	20.06.2008

Stanje na dan 28.10.2016

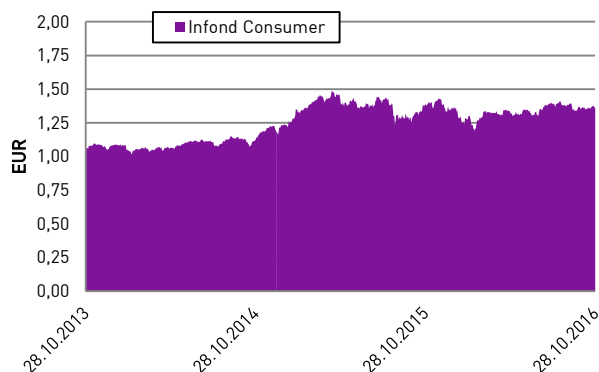
Sintetični kazalnik tveganja in donosa



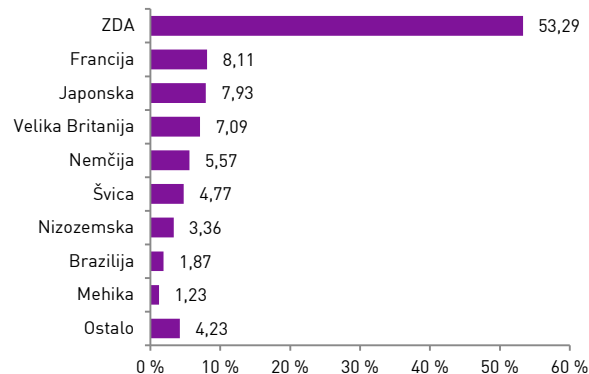
Ocena tveganja in potencialne donosnosti sklada, prikazana v zgornjem kazalniku, je izdelana v skladu s sprejeto metodologijo Evropskega organa za vrednostne papirje in trge (ESMA). Pretekli podatki, ki se uporabljajo za izračun kazalnika, niso nujno zanesljiv pokazatelj profila tveganj v prihodnje. V skladu z dejanskim poslovanjem sklada v prihodnosti se ocena tveganja in potencialne donosnosti lahko spremeni. Najnižja kategorija ne pomeni naložbe brez tveganja.

Skladi kategorije 5 so bili v preteklosti srednje do visoko volatilni. Volatilitno kaže, koliko je v preteklosti vrednost enote premoženja nihala navzgor in navzdol. Upoštevajoč zgodovinske podatke o volatilitnosti so enote premoženja sklada kategorije 5 lahko izpostavljene srednje do visokim cenovnim nihanjem.

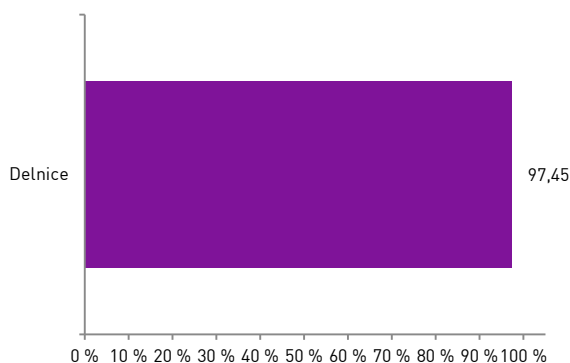
Gibanje VEP



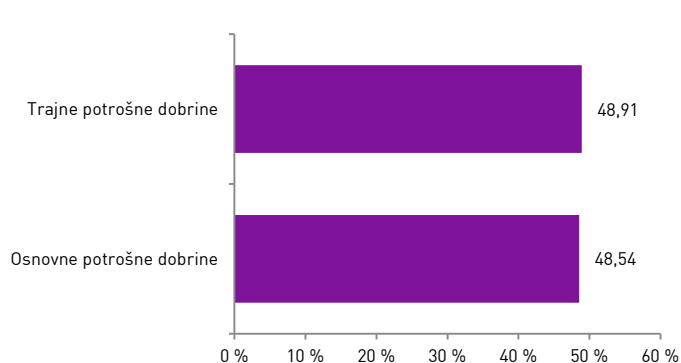
Geografska sestava naložb



Sestava naložb po vrstah fin.instr.



Panožna sestava naložb



Infond
vzajemni skladi

KBM INFOND, DRUŽBA ZA UPRAVLJANJE, D.O.O. - SKUPINA NOVE KBM

Ulica Vita Kraigherja 5, 2000 Maribor

Tel: 02 229 20 80, Fax: 02 229 27 96; E: info@infond.si

BREZPLAČNI TELEFON

080 22 42

Opozorilo: Pretekla donosnost naložbe ni pokazatelj njene donosnosti v prihodnosti. Vstopni in izstopni stroški zmanjšujejo prikazan donos. Metodologija izračuna podatkov, navedenih v mesečnem poročilu, je objavljena na spletni strani <http://www.infond.si>

NA KAZALO

1-LETNA DONOSNOST

+0,07%

3-LETNA DONOSNOST

+16,50%

5-LETNA DONOSNOST

+25,74%

Krovni sklad Infond

Infond Delniški, delniški podsklad

Naložbena politika

Delniški podsklad Infond Delniški je opredeljen kot delniški globalni podsklad. Najmanj 85% sredstev podsklada je naloženih v delnicah ali v delnicah in enotah delniških ciljnih skladov. Naložbe podsklada niso geografsko ali panožno omejene.

Komu je namenjen

Vlagateljem z visoko nagnjenostjo k tveganju in načrtovano dolgoročno naložbo. Podsklad ima namreč večino svojih naložb usmerjenih v delnice največjih globalnih podjetij, zato je priporočljivo obdobje naložbe v enote podsklada Infond Delniški 5 let in več.

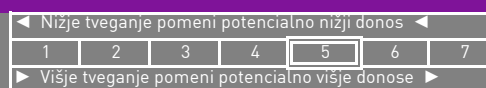
10 največjih naložb na dan 28.10.2016

	ISIN	Delež v %
EOG RESOURCES	US26875P1012	2,03
APPLE	US0378331005	2,02
DEVON ENERGY	US25179M1036	1,99
ISHARES MSCI TAIWAN	US4642867315	1,99
TAIWAN SEMICONDUCTOR	US8740391003	1,87
PRICELINE.COM	US7415034039	1,87
REPSOL	ES0173516115	1,87
3M	US88579Y1010	1,77
GENERAL MOTORS	US37045V1008	1,75
SUMITOMO MITSUI FINANCIAL GROUP	JP3890350006	1,74

Stanje na dan 28.10.2016

ISIN	SI0021400468
Vrednost enote premoženja	2,41 €
Čista vrednost sredstev (ČVS)	18.034.739 €
Vstopni stroški	do 3%
Izstopni stroški	0%
Upravljavska provizija	2,25%
Začetek trženja in upr. sklada	27.09.1999

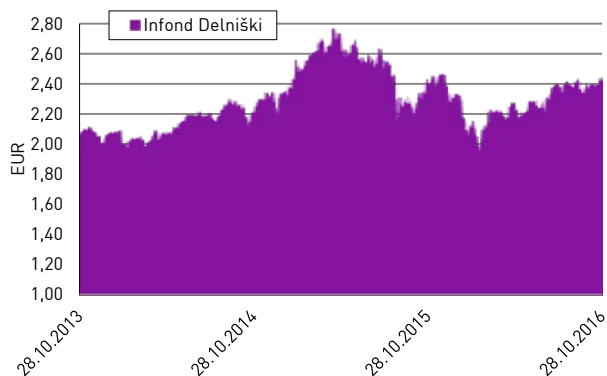
Sintetični kazalnik tveganja in donosa



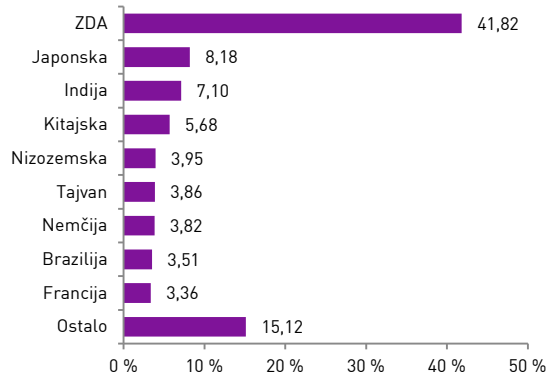
Ocena tveganja in potencialne donosnosti sklada, prikazana v zgornjem kazalniku, je izdelana v skladu s sprejeto metodologijo Evropskega organa za vrednostne papirje in trge (ESMA). Pretekli podatki, ki se uporabljajo za izračun kazalnika, niso nujno zanesljiv pokazatelj profila tveganj v prihodnje. V skladu z dejanskim poslovanjem sklada v prihodnosti se ocena tveganja in potencialne donosnosti lahko spremeni. Najnižja kategorija ne pomeni naložbe brez tveganja.

Skladi kategorije 5 so bili v preteklosti srednje do visoko volatilni. Volatilnost kaže, koliko je v preteklosti vrednost enote premoženja nihala navzgor in navzdol. Upoštevajoč zgodovinske podatke o volatilnosti so enote premoženja sklada kategorije 5 lahko izpostavljene srednje do visokim cenovnim nihanjem.

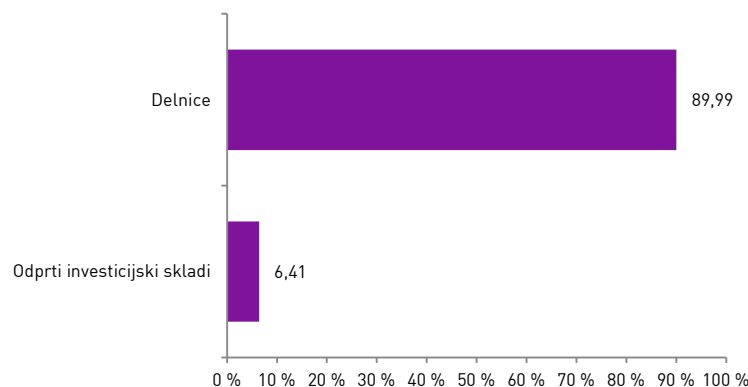
Gibanje VEP



Geografska sestava naložb



Sestava naložb po vrstah fin. instr.



Panožna sestava naložb



1-LETNA DONOSNOST

-1,86%

3-LETNA DONOSNOST

+28,55%

5-LETNA DONOSNOST

+60,84%

Krovni sklad Infond

Infond Družbeno odgovorni, delniški podsklad razvitih trgov

Naložbena politika

Infond Družbeno odgovorni je opredeljen kot delniški globalni podsklad razvitih trgov, ki izbira naložbe po kriteriju družbene odgovornosti (ekonomsko, okoljsko in družbeno sprejemljivo poslovanje).

Komu je namenjen

Vlagateljem, ki so naklonjeni visokemu tveganju in investirajo na daljši rok, obenem pa se zavedajo družbeno odgovornega poslovanja podjetij in trajnostnega razvoja podjetja. Priporočljivo obdobje naložbe v enote delniškega podsklada Infond Družbeno odgovorni je 5 let in več.

10 največjih naložb na dan 28.10.2016

	ISIN	Delež v %
ACCENTURE	IE00B4BNMY34	3,14
ALPHABET	US02079K3059	3,03
FEDEX	US31428X1063	3,01
SHIMANO	JP3358000002	2,94
GENERAL ELECTRIC	US3696041033	2,89
MICROSOFT	US5949181045	2,78
FIRST AMERICAN FINANCIAL	US31847R1023	2,76
CME GROUP	US12572Q1058	2,71
UNITED NATURAL FOODS	US9111631035	2,71
DEUTSCHE POST	DE0005552004	2,67

Stanje na dan 28.10.2016

ISIN	SI0021400880
Vrednost enote premoženja	28,21 €
Čista vrednost sredstev (ČVS)	3.708.959 €
Vstopni stroški	do 3%
Izstopni stroški	0%
Upravljavska provizija	2,25%
Začetek trženja in upr. sklada	21.04.2005

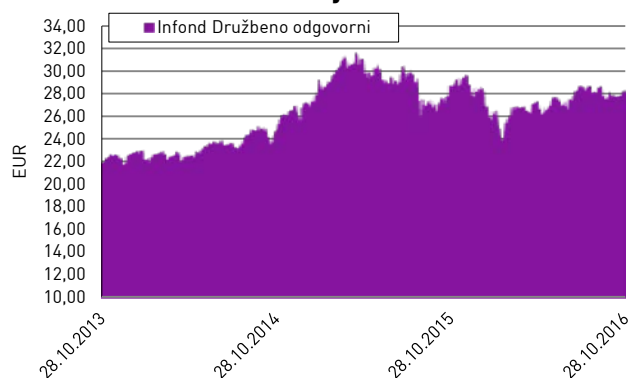
Sintetični kazalnik tveganja in donosa

◀ Nižje tveganje pomeni potencialno nižji donos ▶						
1	2	3	4	5	6	7
▶ Višje tveganje pomeni potencialno višje donose ▶						

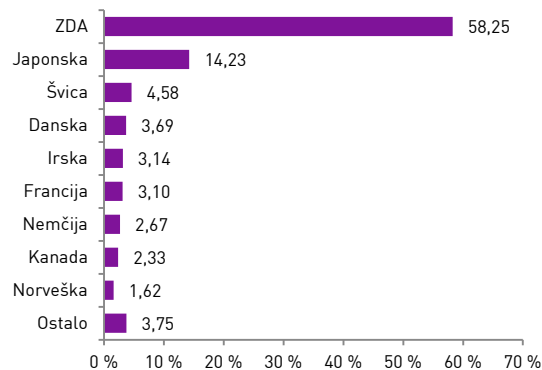
Ocena tveganja in potencialne donosnosti sklada, prikazana v zgornjem kazalniku, je izdelana v skladu s sprejeto metodologijo Evropskega organa za vrednostne papirje in trge (ESMA). Pretekli podatki, ki se uporabljajo za izračun kazalnika, niso nujno zanesljiv pokazatelj profila tveganj v prihodnje. V skladu z dejanskim poslovanjem sklada v prihodnosti se ocena tveganja in potencialne donosnosti lahko spremeni. Najnižja kategorija ne pomeni naložbe brez tveganja.

Skladi kategorije 5 so bili v preteklosti srednje do visoko volatilni. Volatilitnost kaže, koliko je v preteklosti vrednost enote premoženja nihala navzgor in navzdol. Upoštevajoč zgodovinske podatke o volatilitnosti so enote premoženja sklada kategorije 5 lahko izpostavljene srednje do visokim cenovnim nihanjem.

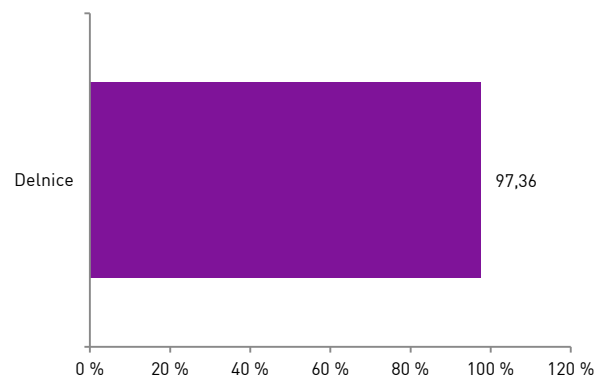
Gibanje VEP



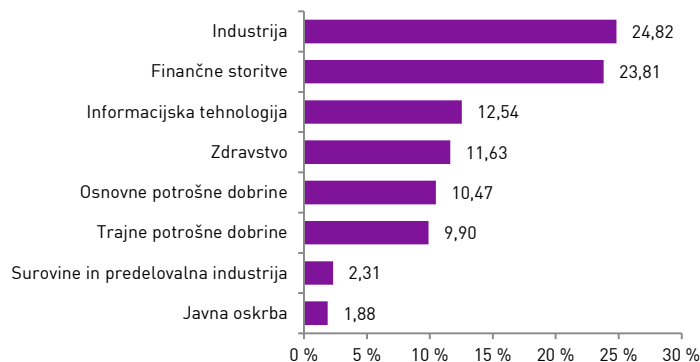
Geografska sestava naložb



Sestava naložb po vrstah fin. instr.



Panožna sestava naložb



1-LETNA DONOSNOST

+1,56%

3-LETNA DONOSNOST

+24,97%

5-LETNA DONOSNOST

+32,30%

Krovni sklad Infond

Infond Dynamic, delniški podsklad

Naložbena politika

Infond Dynamic je je opredeljen kot delniški globalni podsklad. Najmanj 85% sredstev sklada je naloženih v delnicah in delniških ciljnih skladih. Naložbe investicijske družbe niso panožno ali geografsko omejene.

Komu je namenjen

Vlagateljem z visoko nagnjenostjo k tveganju in načrtovano dolgoročno naložbo. Podsklad ima namreč večino svojih naložb usmerjenih v delnice največjih globalnih podjetij, zato je priporočljivo obdobje naložbe v enote podsklada Infond Dynamic 5 let in več.

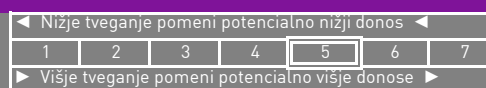
10 največjih naložb na dan 28.10.2016

	ISIN	Delež v %
APPLE	US0378331005	7,00
GILEAD SCIENCES	US3755581036	6,06
ALIBABA	US01609W1027	5,16
ISHARES MSCI EMERGING MARKETS	US4642872349	5,05
BNP PARIBAS	FR0000131104	4,56
BERKSHIRE HATHAWAY	US0846707026	4,24
MASTERCARD	US57636Q1040	4,05
THE WALT DISNEY COMPANY	US2546871060	3,87
US BANCORP	US9029733048	3,85
ALPHABET	US02079K3059	3,70

Stanje na dan 28.10.2016

ISIN	SI0021401136
Vrednost enote premoženja	5,31 €
Čista vrednost sredstev (ČVS)	6.693.364 €
Vstopni stroški	do 3%
Izstopni stroški	1%
Upravljavska provizija	2,25%
Začetek trženja in upr. sklada	10.10.2008

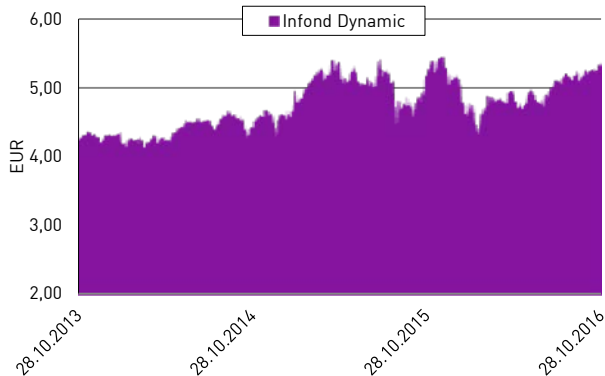
Sintetični kazalnik tveganja in donosa



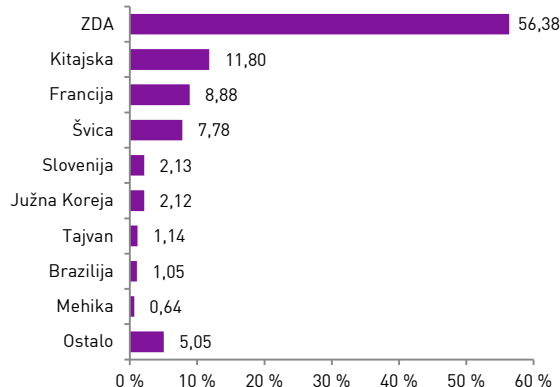
Ocena tveganja in potencialne donosnosti vzajemnega sklada, prikazana v zgornjem kazalniku, je izdelana v skladu s sprejeto metodologijo Evropskega organa za vrednostne papirje in trge (ESMA). Pretekli podatki, ki se uporabljajo za izračun kazalnika, niso nujno zanesljiv pokazatelj profila tveganj v prihodnje. V skladu z dejanskim poslovanjem sklada v prihodnosti se ocena tveganja in potencialne donosnosti lahko spremeni. Najnižja kategorija ne pomeni naložbe brez tveganja.

Skladi kategorije 5 so bili v preteklosti srednje do visoko volatilni. Volatilnost kaže, koliko je v preteklosti vrednost enote premoženja nihala navzgor in navzdol. Upoštevajoč zgodovinske podatke o volatilnosti so enote premoženja sklada kategorije 5 lahko izpostavljene srednje do visokim cenovnim nihanjem.

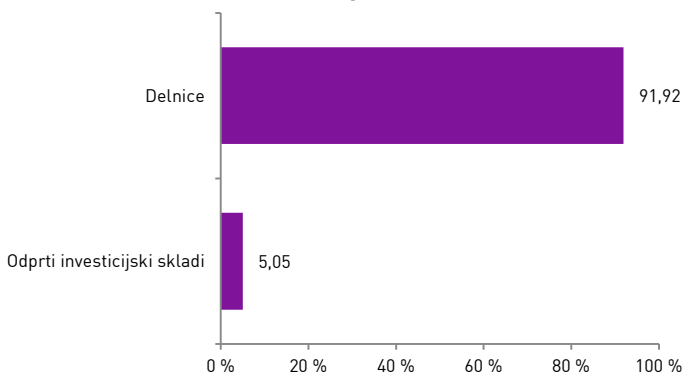
Gibanje VEP



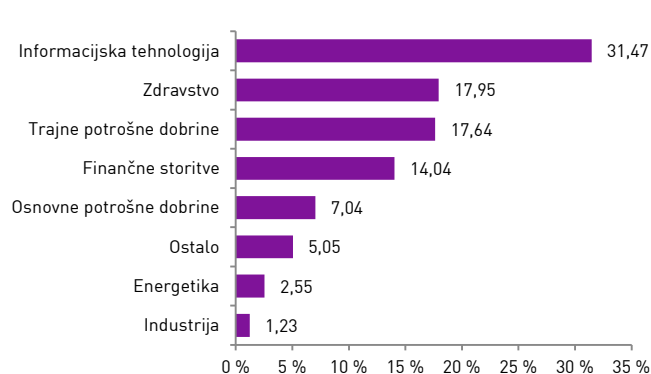
Geografska sestava naložb



Sestava naložb po vrstah fin. instr.



Panožna sestava naložb



Infond
vzajemni skladi

KBM INFOND, DRUŽBA ZA UPRAVLJANJE, D.O.O. - SKUPINA NOVE KBM

Ulica Vita Kraigherja 5, 2000 Maribor

Tel: 02 229 20 80, Fax: 02 229 27 96; E: info@infond.si

BREZPLAČNI TELEFONO

080 22 42

1-LETNA DONOSNOST

+1,93%

3-LETNA DONOSNOST

-5,27%

5-LETNA DONOSNOST

-2,02%

Krovni sklad Infond

Infond Energy, delniški podsklad

Naložbena politika

Delniški podsklad Infond Energy je opredeljen kot delniški podsklad sektorjev energetike in javne oskrbe. Najmanj 85% sredstev sklada je naloženih v delnicah ali v delnicah in enotah delniških ciljnih skladov.

Komu je namenjen

Vlagateljem z visoko nagnjenostjo k tveganju in načrtovano dolgoročno naložbo. Podsklad ima namreč večino svojih naložb usmerjenih v delnice podjetij iz sektorja energetike, zato je priporočljivo obdobje naložbe v enote podsklada Infond Energy 5 let in več.

10 največjih naložb na dan 28.10.2016

	ISIN	Delež v %
EXXON MOBIL	US30231G1022	8,23
CHEVRON	US1667641005	6,97
ROYAL DUTCH SHELL	GB00B03MLX29	5,29
TOTAL	FR0000120271	4,24
SCHLUMBERGER	AN8068571086	3,97
UTILITIES SELECT SECTOR SPDR	US81369Y8865	3,92
BP PLC	GB0007980591	3,87
ISHARES GLOBAL UTILITIES	US4642887115	3,76
ENBRIDGE	CA29250N1050	3,53
KINDER MORGAN	US49456B1017	3,31

ISIN

SI0021400500

Vrednost enote premoženja

11,99 €

Čista vrednost sredstev (ČVS)

5.657.960 €

Vstopni stroški

do 3%

Izstopni stroški

0%

Upravljavska provizija

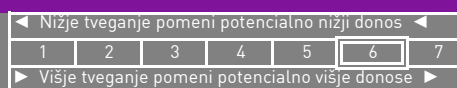
2,25%

Začetek trženja in upr. sklada

03.10.2005

Stanje na dan 28.10.2016

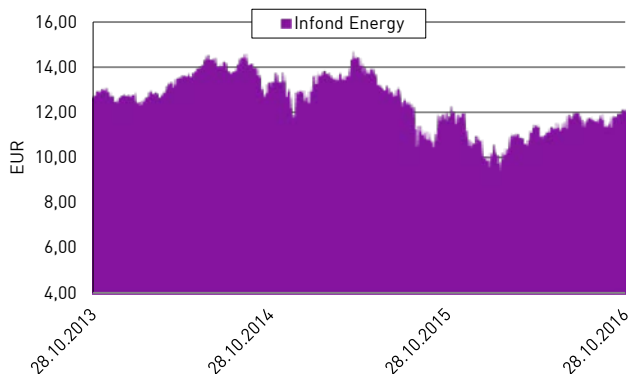
Sintetični kazalnik tveganja in donosa



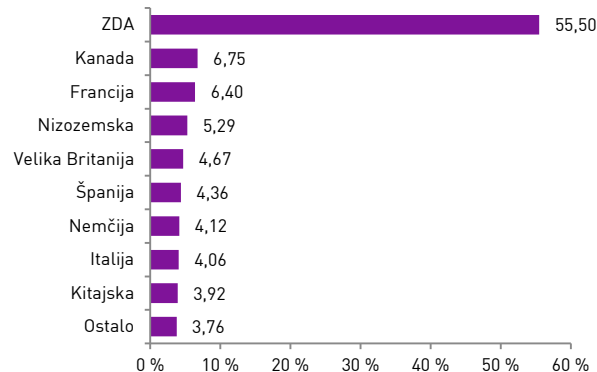
Ocena tveganja in potencialne donosnosti sklada, prikazana v zgornjem kazalniku, je izdelana v skladu s sprejeto metodologijo Evropskega organa za vrednostne papirje in trge (ESMA). Pretekli podatki, ki se uporabljajo za izračun kazalnika, niso nujno zanesljiv pokazatelj profila tveganj v prihodnje. V skladu z dejanskim poslovanjem sklada v prihodnosti se ocena tveganja in potencialne donosnosti lahko spremeni. Najnižja kategorija ne pomeni naložbe brez tveganja.

Skladi kategorije 6 so bili v preteklosti visoko volatilni. Volatilnost kaže, koliko je v preteklosti vrednost enote premoženja nihala navzgor in navzdol. Upoštevajoč zgodovinske podatke o volatilnosti so enote premoženja sklada kategorije 6 lahko izpostavljene visokim cenovnim nihanjem.

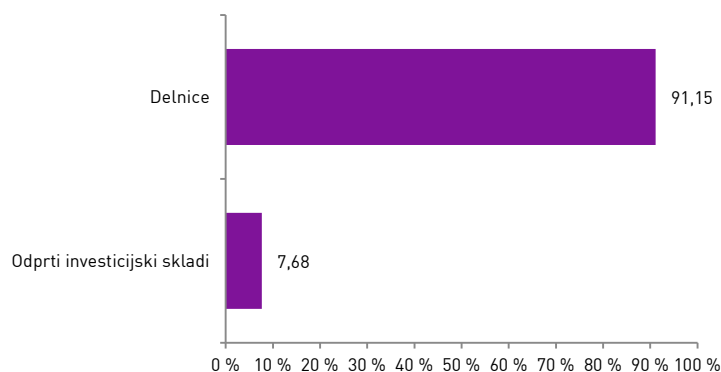
Gibanje VEP



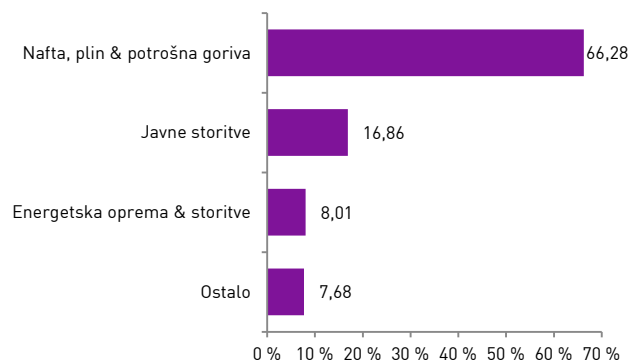
Geografska sestava naložb



Sestava naložb po vrstah fin. instr.



Panožna sestava naložb



1-LETNA DONOSNOST

-6,74%

3-LETNA DONOSNOST

+1,58%

5-LETNA DONOSNOST

+22,42%

Krovni sklad Infond

Infond Europa, delniški podsklad

Naložbena politika

Delniški podsklad Infond Europa je opredeljen kot delniški podsklad omejen na regijo Evrope. Najmanj 85% sredstev sklada je naloženih v delnicah ali v delnicah in enotah delniških ciljnih skladov brez panožnih omejitev.

Komu je namenjen

Vlagateljem z visoko nagnjenostjo k tveganju in načrtovano dolgoročno naložbo. Podsklad ima namreč večino svojih naložb usmerjenih v delnice evropskih podjetij, zato je priporočljivo obdobje naložbe v enote podsklada Infond Europa 5 let in več.

10 največjih naložb na dan 28.10.2016

	ISIN	Delež v %
ISHARES MSCI SPAIN	US4642867646	3,53
SANOFI	FR0000120578	3,51
ROCHE HOLDING	CH0012032048	3,37
BNP PARIBAS	FR0000131104	3,05
NESTLE	CH0038863350	3,05
ING GROEP	NL0011821202	2,84
UNILEVER	NL0000009355	2,54
NOVARTIS	CH0012005267	2,22
AXA	FR0000120628	2,10
BP PLC	GB0007980591	2,10

ISIN

SI0021400492

Vrednost enote premoženja

4,31 €

Čista vrednost sredstev (ČVS)

12.109.791 €

Vstopni stroški

do 3%

Izstopni stroški

0%

Upravljavska provizija

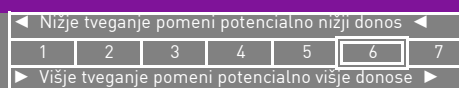
2,25%

Začetek trženja in upr. sklada

15.11.2004

Stanje na dan 28.10.2016

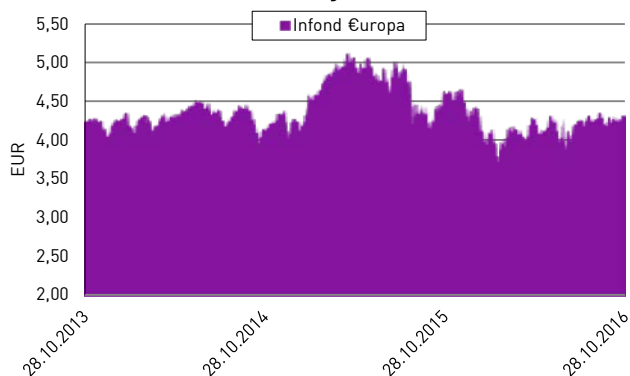
Sintetični kazalnik tveganja in donosa



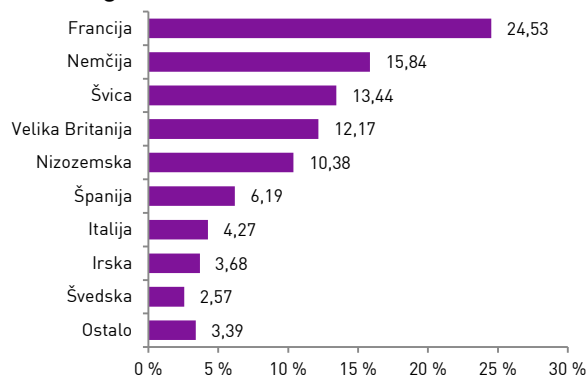
Ocena tveganja in potencialne donosnosti sklada, prikazana v zgornjem kazalniku, je izdelana v skladu s sprejeto metodologijo Evropskega organa za vrednostne papirje in trge (ESMA). Pretekli podatki, ki se uporabljajo za izračun kazalnika, niso nujno zanesljiv pokazatelj profila tveganj v prihodnje. V skladu z dejanskim poslovanjem sklada v prihodnosti se ocena tveganja in potencialne donosnosti lahko spremeni. Najnižja kategorija ne pomeni naložbe brez tveganja.

Skladi kategorije 6 so bili v preteklosti visoko volatilni. Volatilitno kaže, koliko je v preteklosti vrednost enote premoženja nihala navzgor in navzdol. Upoštevajoč zgodovinske podatke o volatilitnosti so enote premoženja sklada kategorije 6 lahko izpostavljene visokim cenovnim nihanjem.

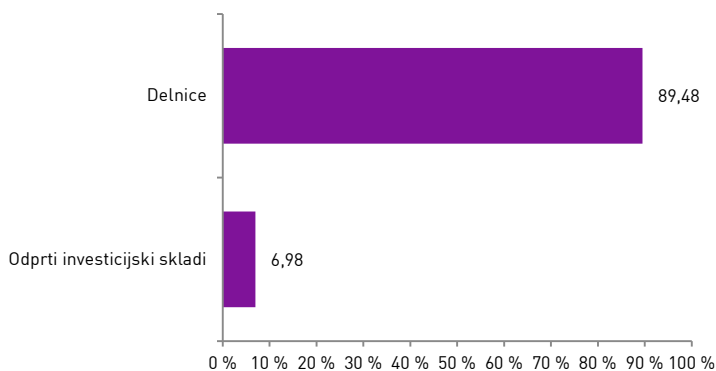
Gibanje VEP



Geografska sestava naložb



Sestava naložb po vrstah fin. instr.



Panožna sestava naložb



Infond
vzajemni skladi

KBM INFOND, DRUŽBA ZA UPRAVLJANJE, D.O.O. - SKUPINA NOVE KBM

Ulica Vita Kraigherja 5, 2000 Maribor

Tel: 02 229 20 80, Fax: 02 229 27 96; E: info@infond.si

BREZPLAČNI TELEFON

080 22 42

Opozorilo: Pretekla donosnost naložbe ni pokazatelj njene donosnosti v prihodnosti. Vstopni in izstopni stroški zmanjšujejo prikazan donos. Metodologija izračuna podatkov, navedenih v mesečnem poročilu, je objavljena na spletni strani <http://www.infond.si>

NA KAZALO

1-LETNA DONOSNOST

+6,95%

3-LETNA DONOSNOST

+2,78%

5-LETNA DONOSNOST

+11,59%

Krovni sklad Infond

Infond Frontier, delniški podsklad

Naložbena politika

Infond Frontier je opredeljen kot delniški globalni podsklad trgov v razvoju brez naložb v Brazilijo, Rusijo, Indijo in Kitajsko. Najmanj 85% sredstev podsklada je naloženih v delnicah ali v delnicah in enotah delniških ciljnih skladov.

Komu je namenjen

Dolgoročnim vlagateljem z visoko nagnjenostjo k tveganju in načrtovano dolgoročno naložbo. Priporočljivo obdobje naložbe v enote podsklada Infond Frontier je 5 let in več.

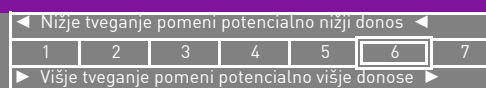
10 največjih naložb na dan 28.10.2016

	ISIN	Delež v %
MERCADOLIBRE	US58733R1023	4,17
COPA HOLDINGS	PAP310761054	3,72
ARCOS DORADOS	VGG0457F1071	3,08
GRUPO FINANCIERO BANORTE	MXP370711014	2,96
TAIWAN SEMICONDUCTOR	US8740391003	2,92
GRUPO FINANCIERO SANTANDER MEXICO	US40053C1053	2,89
FEMSA	US3444191064	2,78
GRUPO TELEVISIA	US40049J2069	2,77
YPF	US9842451000	2,60
MITRA ADIPERKASA	ID1000099807	2,46

Stanje na dan 28.10.2016

ISIN	SI0021401433
Vrednost enote premoženja	13,53 €
Čista vrednost sredstev (ČVS)	6.269.354 €
Vstopni stroški	do 3%
Izstopni stroški	0%
Upravljavska provizija	2,50%
Začetek trženja in upr. sklada	16.07.2011

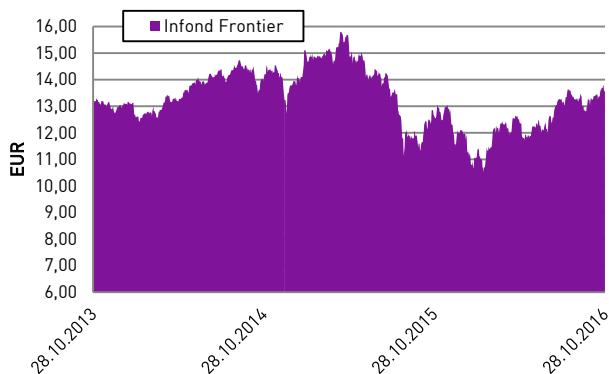
Sintetični kazalnik tveganja in donosa



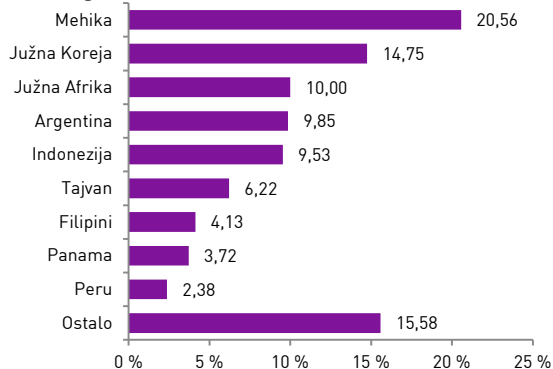
Ocena tveganja in potencialne donosnosti sklada, prikazana v zgornjem kazalniku, je izdelana v skladu s sprejeto metodologijo Evropskega organa za vrednostne papirje in trge (ESMA). Pretekli podatki, ki se uporabljajo za izračun kazalnika, niso nujno zanesljiv pokazatelj profila tveganj v prihodnje. V skladu z dejanskim poslovanjem sklada v prihodnosti se ocena tveganja in potencialne donosnosti lahko spremeni. Najnižja kategorija ne pomeni naložbe brez tveganja.

Skladi kategorije 6 so bili v preteklosti visoko volatilni. Volatilitnost kaže, koliko je v preteklosti vrednost enote premoženja nihala navzgor in navzdol. Upoštevaajoč zgodovinske podatke o volatilitnosti so enote premoženja sklada kategorije 6 lahko izpostavljene visokim cenovnim nihanjem.

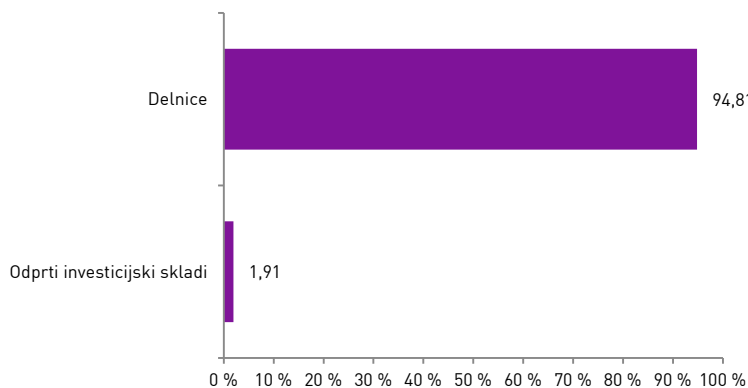
Gibanje VEP



Geografska sestava naložb



Sestava naložb po vrstah fin. instr.



Panožna sestava naložb



Infond
vzajemni skladi

KBM INFOND, DRUŽBA ZA UPRAVLJANJE, D.O.O. - SKUPINA NOVE KBM

Ulica Vita Kraigherja 5, 2000 Maribor

Tel: 02 229 20 80, Fax: 02 229 27 96, E: info@infond.si

BREZPLAČNI TELEFON

080 22 42

Opozorilo: Pretekla donosnost naložbe ni pokazatelj njene donosnosti v prihodnosti. Vstopni in izstopni stroški zmanjšujejo prikazan donos. Metodologija izračuna podatkov, navedenih v mesečnem poročilu, je objavljena na spletni strani <http://www.infond.si>

NA KAZALO

1-LETNA DONOSNOST

+4,01%

3-LETNA DONOSNOST

+16,60%

5-LETNA DONOSNOST

+8,29%

Krovni sklad Infond

Infond Global, mešani podsklad

Naložbena politika

Infond Global je opredeljen kot mešani fleksibilni globalni podsklad, brez osredotočanja na posamezno državo, podregijo ali regijo oziroma valuto. Podsklad ima lahko v vsakem trenutku do 100% sredstev naloženih v delnicah, ciljnih skladih, obveznicah in drugih oblikah olastninjenega dolga, instrumentih denarnega trga, denarnih depozitih, denarju ter denarnih ustreznikih.

Komu je namenjen

Vlagateljem, ki so pripravljeni sprejeti srednje naložbeno tveganje z namenom doseganja višje donosnosti, kot ga prinašajo manj tvegane oblike naložb (bančni depoziti, obveznice). Priporočljivo obdobje naložbe je 5 let in več.

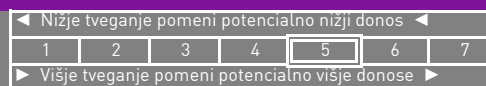
10 največjih naložb na dan 28.10.2016

	ISIN	Delež v %
HIT	SI0031200239	2,67
PETROL - PET2	SI0032103259	2,50
LYXOR ETF JAPAN	FR0010245514	2,41
ISHARES MSCI JAPAN	US4642868487	2,37
REPUBLIKA SLOVENIJA - SLOREP 4.625	SI0002102984	2,33
AIRBUS	NL0000235190	2,25
KRKA	SI0031102120	2,06
DB X-TRACKERS II EUROZONE GOVERNMENT BOND	LU0290355717	2,03
SDH - SOS3	SI0002103529	1,82
TELEKOM SLOVENIJE	SI0031104290	1,70

Stanje na dan 28.10.2016

ISIN	SI0021401128
Vrednost enote premoženja	9,28 €
Čista vrednost sredstev (ČVS)	17.077.855 €
Vstopni stroški	do 3%
Izstopni stroški	1%
Upravljalvska provizija	2,00%
Začetek trženja in upr. sklada	26.09.2008

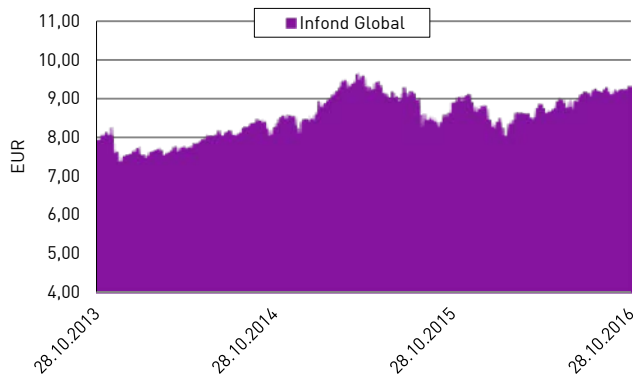
Sintetični kazalnik tveganja in donosa



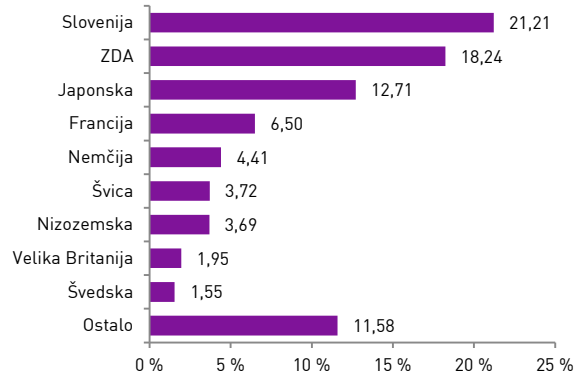
Ocena tveganja in potencialne donosnosti sklada, prikazana v zgornjem kazalniku, je izdelana v skladu s sprejeto metodologijo Evropskega organa za vrednostne papirje in trge (ESMA). Pretekli podatki, ki se uporabljajo za izračun kazalnika, niso nujno zanesljiv pokazatelj profila tveganj v prihodnje. V skladu z dejanskim poslovanjem sklada v prihodnosti se ocena tveganja in potencialne donosnosti lahko spremeni. Najnižja kategorija ne pomeni naložbe brez tveganja.

Skladi kategorije 5 so bili v preteklosti srednje do visoko volatilni. Volatilnost kaže, koliko je v preteklosti vrednost enote premoženja nihala navzgor in navzdol. Upoštevaajoč zgodovinske podatke o volatilnosti so enote premoženja sklada kategorije 5 lahko izpostavljene srednjim do visokim cenovnim nihanjem. Mešana sestava portfelja omogoča večjo izpostavljenost do dolžniških naložb, kar povečuje kreditno tveganje. V primeru, da izdajatelj postane plačilno nesposoben oz. se znajde v ekonomskih težavah, se lahko zgodi, da dolžnik svojih obveznosti do sklada ne poravnava v celoti ali pravočasno.

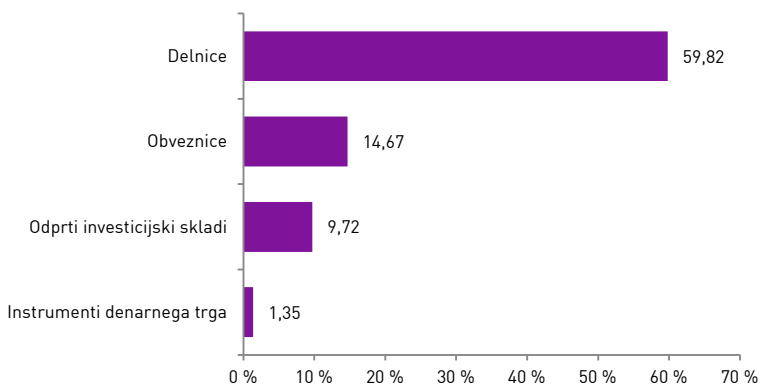
Gibanje VEP



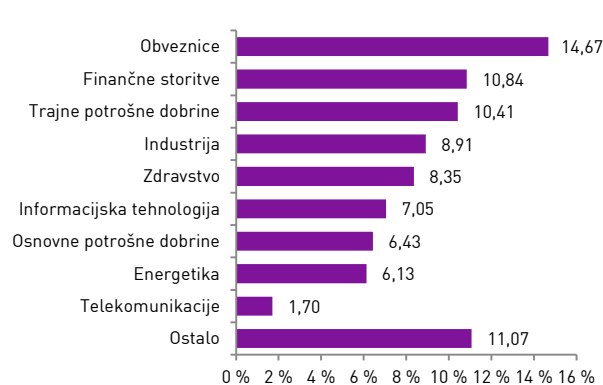
Geografska sestava naložb



Sestava naložb po vrstah fin. instr.



Panožna sestava naložb



Infond
vzajemni skladi

KBM INFOND, DRUŽBA ZA UPRAVLJANJE, D.O.O. - SKUPINA NOVE KBM

Ulica Vita Kraigherja 5, 2000 Maribor

Tel: 02 229 20 80, Fax: 02 229 27 96, E: info@infond.si

BREZPLAČNI TELEFON

080 22 42

Opozorilo: Pretekla donosnost naložbe ni pokazatelj njene donosnosti v prihodnosti. Vstopni in izstopni stroški zmanjšujejo prikazan donos. Metodologija izračuna podatkov, navedenih v mesečnem poročilu, je objavljena na spletni strani <http://www.infond.si>

NA KAZALO

1-LETNA DONOSNOST

+2,76%

3-LETNA DONOSNOST

+15,05%

5-LETNA DONOSNOST

+16,22%

Krovni sklad Infond

Infond Hrast, mešani podsklad

Naložbena politika

Infond Hrast je opredeljen kot mešani uravnoteženi globalni sklad, ki nalaga sredstva globalno, brez osredotočanja na posamezno državo, podregijo ali regijo oz. valuto.

Komu je namenjen

Vlagateljem z zmerno pripravljenostjo na tveganje, ki ne želijo velikih nihanj v vrednosti enote premoženja, a kljub vsemu pričakujejo nekoliko višji donos kot ga prinašajo manj tvegane oblike naložb (bančni depoziti, obveznice). Priporočljivo obdobje naložbe v enote podsklada Infond Hrast je 5 let in več.

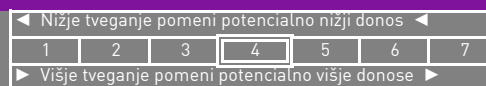
10 največjih naložb na dan 28.10.2016

	ISIN	Delež v %
NEXT FUNDS JPX NIKKEI 400	JP3047670009	3,43
APPLE	US0378331005	2,11
ALPHABET	US02079K3059	2,06
FACEBOOK	US30303M1027	1,98
REPUBLIKA SLOVENIJA - RS53	SI0002101960	1,90
ASML HOLDING - ASML 3.375	XS0972530561	1,90
CAP GEMINI - CAPFP 2.5	FR0012821940	1,89
K+S - SDFGR 4.125	XS0997941355	1,88
REPUBLIC OF ITALY - BTPS 5	IT0004513641	1,86
REPUBLIC OF LATVIA - LATVIA 2.875	XS1063399536	1,85

Stanje na dan 28.10.2016

ISIN	SI0021400476
Vrednost enote premoženja	33,61 €
Čista vrednost sredstev (ČVS)	23.696.895 €
Vstopni stroški	do 3%
Izstopni stroški	0%
Upravljalvska provizija	2,00%
Začetek trženja in upr. sklada	01.07.1995

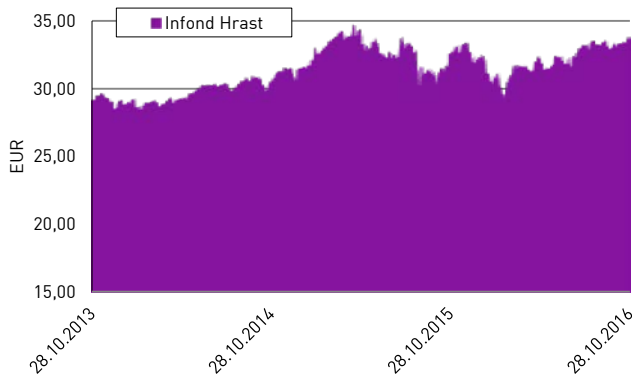
Sintetični kazalnik tveganja in donosa



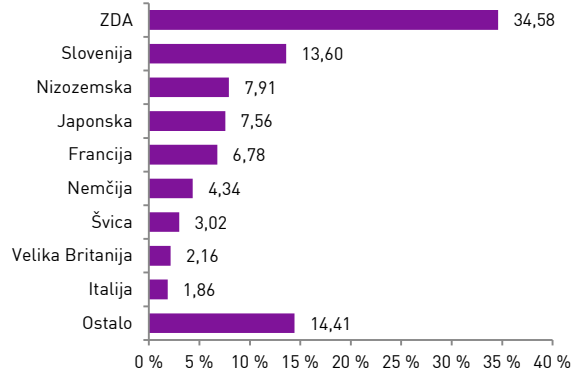
Ocena tveganja in potencialne donosnosti sklada, prikazana v zgornjem kazalniku, je izdelana v skladu s sprejeto metodologijo Evropskega organa za vrednostne papirje in trge (ESMA). Pretekli podatki, ki se uporabljajo za izračun kazalnika, niso nujno zanesljiv pokazatelj profila tveganj v prihodnje. V skladu z dejanskim poslovanjem sklada v prihodnosti se ocena tveganja in potencialne donosnosti lahko spremeni. Najnižja kategorija ne pomeni naložbe brez tveganja.

Skladi kategorije 4 so bili v preteklosti srednje volatilni. Volatilnost kaže, koliko je v preteklosti vrednost enote premoženja sklada kategorije 4 lahko izpostavljena srednjim cenovnim nihanjem. Mešana sestava portfelja omogoča večjo izpostavljenost do dolžniških naložb, kar povečuje kreditno tveganje. V primeru, da izdajatelj postane plačilno nesposoben oz. se znajde v ekonomskih težavah, se lahko zgodi, da dolžnik svojih obveznosti do sklada ne poravnava v celoti ali pravočasno.

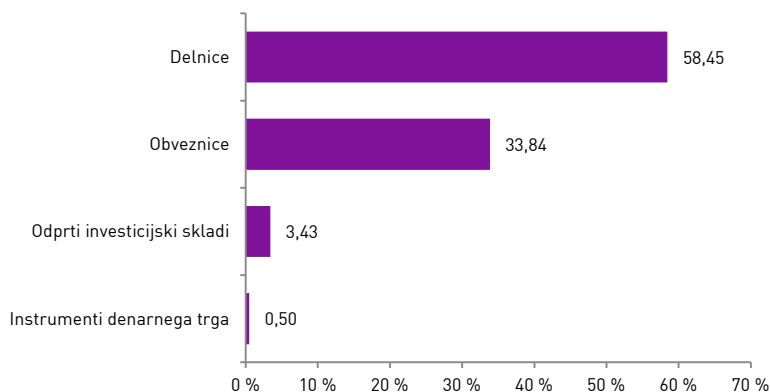
Gibanje VEP



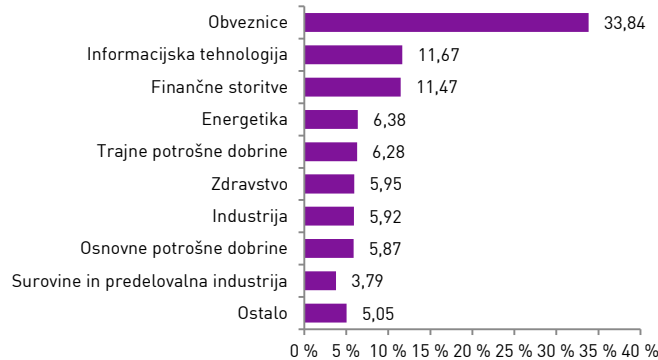
Geografska sestava naložb



Sestava naložb po vrstah fin. instr.



Panožna sestava naložb



Infond
vzajemni skladi

KBM INFOND, DRUŽBA ZA UPRAVLJANJE, D.O.O. - SKUPINA NOVE KBM

Ulica Vita Kraigherja 5, 2000 Maribor

Tel: 02 229 20 80, Fax: 02 229 27 96, E: info@infond.si

BREZPLAČNI TELEFON

080 22 42

Opozorilo: Pretekla donosnost naložbe ni pokazatelj njene donosnosti v prihodnosti. Vstopni in izstopni stroški zmanjšujejo prikazan donos. Metodologija izračuna podatkov, navedenih v mesečnem poročilu, je objavljena na spletni strani <http://www.infond.si>

NA KAZALO

1-LETNA DONOSNOST

+6,58%

3-LETNA DONOSNOST

+15,50%

5-LETNA DONOSNOST

+37,11%

Krovni sklad Infond

Infond Krekov Globalni, delniški podsklad

Naložbena politika

Infond Krekov Globalni je je opredeljen kot delniški globalni podsklad. Najmanj 85% sredstev sklada je naloženih v delnicah ali v delnicah in enotah delniških ciljnih skladov.

Komu je namenjen

Vlagateljem, ki so naklonjeni tveganju in investirajo na daljši rok. Podsklad ima namreč večino svojih naložb usmerjenih v delnice največjih slovenskih in globalnih podjetij, zato je priporočljivo obdobje naložbe v enote delniškega podsklada Infond Krekov Globalni 5 let in več.

10 največjih naložb na dan 28.10.2016

	ISIN	Delež v %
ISHARES EM DIVIDEND	US4642863199	5,47
WISDOMTREE EM SMALLCAP DIVIDEND	US97717W2816	5,36
SPDR S&P EM DIVIDEND	US78463X5335	5,29
STMICROELECTRONICS	NL0000226223	2,95
QUALCOMM	US7475251036	2,40
NSK	JP3720800006	2,34
NORDSTROM	US6556641008	2,34
BEST BUY	US0865161014	2,32
UPM-KYMMENE	FI0009005987	2,26
BRIDGESTONE	JP3830800003	2,12

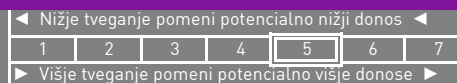
ISIN

Vrednost enote premoženja	8,49 €
Čista vrednost sredstev (ČVS)	6.575.933 €
Vstopni stroški	do 3%
Izstopni stroški	3%
Upravljalvska provizija	2,25%
Začetek trženja in upr. sklada	11.12.2010

Stanje na dan 28.10.2016

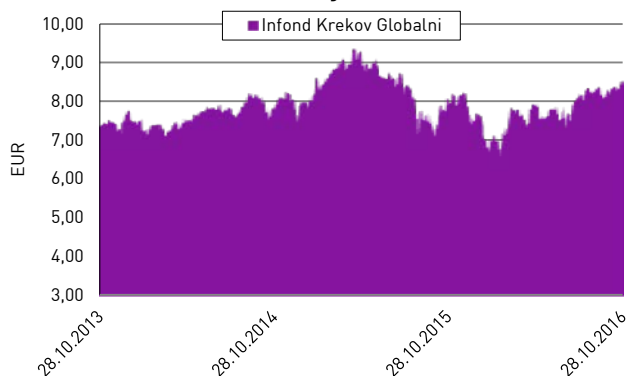
SI0021401342

Sintetični kazalnik tveganja in donosa

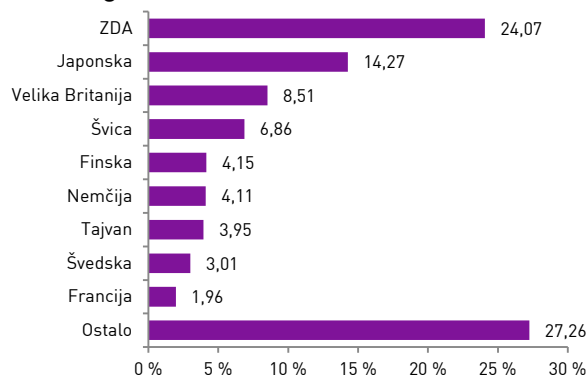


Ocena tveganja in potencialne donosnosti sklada, prikazana v zgornjem kazalniku, je izdelana v skladu s sprejeto metodologijo Evropskega organa za vrednostne papirje in trge (ESMA). Pretekli podatki, ki se uporabljajo za izračun kazalnika, niso nujno zanesljiv pokazatelj profila tveganj v prihodnje. V skladu z dejanskim poslovanjem sklada v prihodnosti se ocena tveganja in potencialne donosnosti lahko spremeni. Najnižja kategorija ne pomeni naložbe brez tveganja. Skladi kategorije 5 so bili v preteklosti srednje do visoko volatilni. Volatilnost kaže, koliko je v preteklosti vrednost enote premoženja nihala navzgor in navzdol. Upoštevajoč zgodovinske podatke o volatilnosti so enote premoženja sklada kategorije 5 lahko izpostavljene srednje do visokim cenovnim nihanjem.

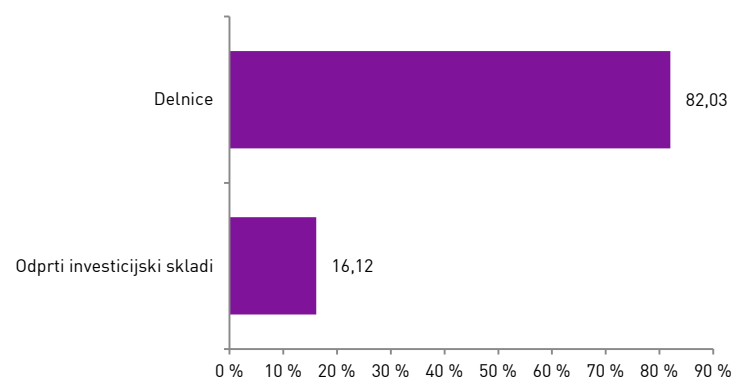
Gibanje VEP



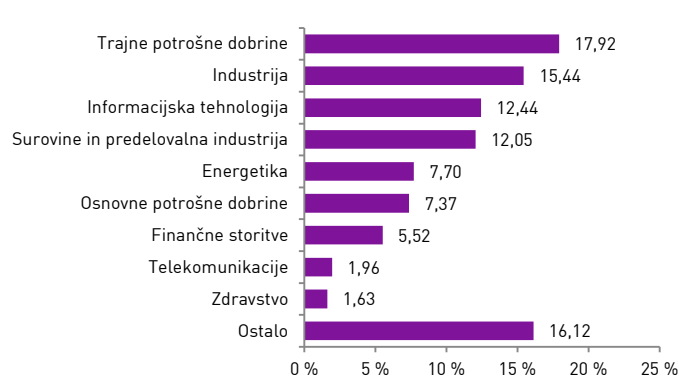
Geografska sestava naložb



Sestava naložb po vrstah fin. instr.



Panožna sestava naložb



Infond
vzajemni skladi

KBM INFOND, DRUŽBA ZA UPRAVLJANJE, D.O.O. - SKUPINA NOVE KBM

Ulica Vita Kraigherja 5, 2000 Maribor

Tel: 02 229 20 80, Fax: 02 229 27 96; E: info@infond.si

BREZPLAČNI TELEFON

080 22 42

Opozorilo: Pretekla donosnost naložbe ni pokazatelj njene donosnosti v prihodnosti. Vstopni in izstopni stroški zmanjšujejo prikazan donos. Metodologija izračuna podatkov, navedenih v mesečnem poročilu, je objavljena na spletni strani <http://www.infond.si>

NA KAZALO

1-LETNA DONOSNOST

-8,40%

3-LETNA DONOSNOST

+40,42%

5-LETNA DONOSNOST

+111,28%

Krovni sklad Infond

Infond Life, delniški podsklad

Naložbena politika

Infond Life je opredeljen kot delniški podsklad sektorja zdravstvo. Najmanj 85% sredstev sklada je naloženih v delnicah ali v delnicah in enotah delniških ciljnih skladov.

Komu je namenjen

Vlagateljem z visoko nagnjenostjo k tveganju in načrtovano dolgoročno naložbo. Podsklad ima namreč večino svojih naložb usmerjenih v delnice največjih zdravstvenih in farmacevtskih podjetij, zato je priporočljivo obdobje naložbe v enote podsklada Infond Life 5 let in več.

10 največjih naložb na dan 28.10.2016

	ISIN	Delež v %
PFIZER	US7170811035	5,21
JOHNSON&JOHNSON	US4781601046	4,96
ROCHE HOLDING	CH0012032048	4,89
MERCK & CO	US58933Y1055	4,42
NOVARTIS	CH0012005267	4,21
UNITEDHEALTH	US91324P1021	3,68
MEDTRONIC	IE00BTN1Y115	3,37
AMGEN	US0311621009	3,31
SANOFI	FR0000120578	2,91
GILEAD SCIENCES	US3755581036	2,80

ISIN

SI0021400526

Vrednost enote premoženja

26,22 €

Čista vrednost sredstev (ČVS)

25.987.507 €

Vstopni stroški

do 3%

Izstopni stroški

0%

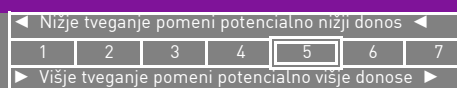
Upravljavska provizija

2,25%

Začetek trženja in upr. sklada

04.06.2007

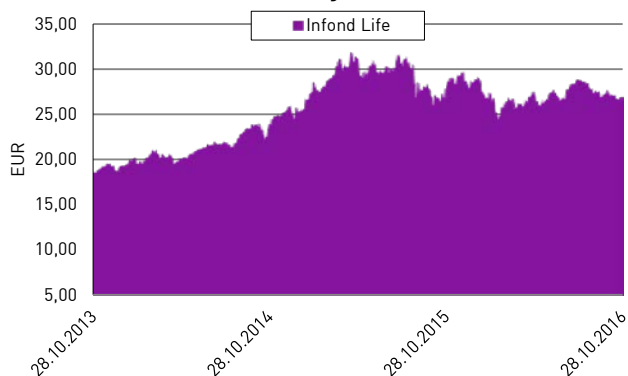
Sintetični kazalnik tveganja in donosa



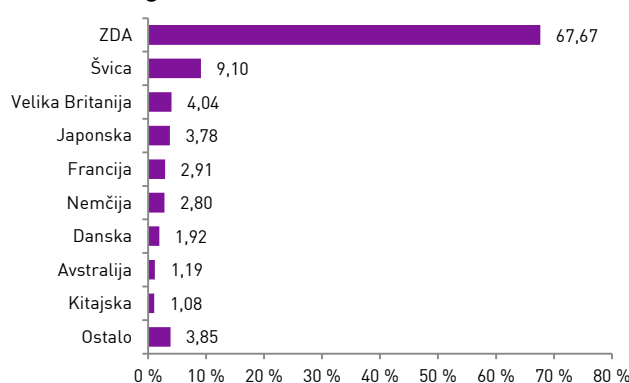
Ocena tveganja in potencialne donosnosti sklada, prikazana v zgornjem kazalniku, je izdelana v skladu s sprejeto metodologijo Evropskega organa za vrednostne papirje in trge (ESMA). Pretekli podatki, ki se uporabljajo za izračun kazalnika, niso nujno zanesljiv pokazatelj profila tveganj v prihodnje. V skladu z dejanskim poslovanjem sklada v prihodnosti se ocena tveganja in potencialne donosnosti lahko spremenijo. Najnižja kategorija ne pomeni naložbe brez tveganja.

Skladi kategorije 5 so bili v preteklosti srednje do visoko volatilni. Volatilitnost kaže, koliko je v preteklosti vrednost enote premoženja nihala navzgor in navzdol. Upoštevajoč zgodovinske podatke o volatilitnosti so enote premoženja sklada kategorije 5 lahko izpostavljene srednje do visokim cenovnim nihanjem.

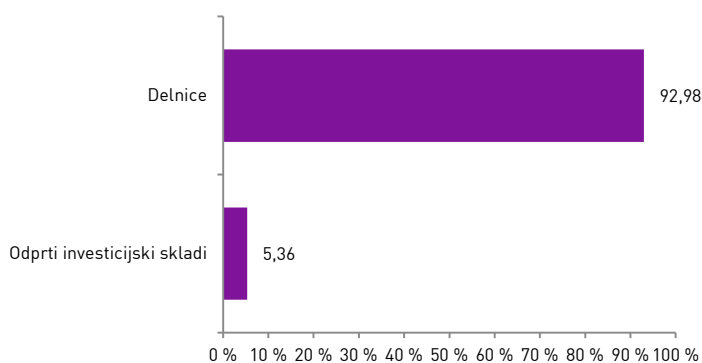
Gibanje VEP



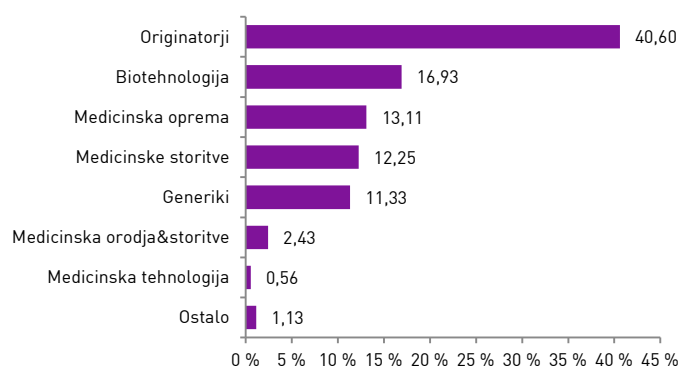
Geografska sestava naložb



Sestava naložb po vrstah fin. instr.



Panožna sestava naložb



Infond
vzajemni skladi

KBM INFOND, DRUŽBA ZA UPRAVLJANJE, D.O.O. - SKUPINA NOVE KBM

Ulica Vita Kraigherja 5, 2000 Maribor

Tel: 02 229 20 80, Fax: 02 229 27 96; E: info@infond.si

BREZPLAČNI TELEFON

080 22 42

Opozorilo: Pretekla donosnost naložbe ni pokazatelj njene donosnosti v prihodnosti. Vstopni in izstopni stroški zmanjšujejo prikazan donos. Metodologija izračuna podatkov, navedenih v mesečnem poročilu, je objavljena na spletni strani <http://www.infond.si>

NA KAZALO

1-LETNA DONOSNOST

-0,12%

3-LETNA DONOSNOST

+0,30%

Krovni sklad Infond

Infond Money - Euro, podsklad denarnega trga

Naložbena politika

Infond Money - Euro je denarni podsklad, ki investira v instrumente denarnega trga in denarne depozite izključno v valuti EUR. Naložbeni cilj je ohranitev glavnice in donosnost, skladna z obrestnimi merami na denarnem trgu.

Komu je namenjen

Infond Money - Euro se priporoča v času negativnega trenda na kapitalskih trgih (npr. za začasen umik iz delniških podskladov in kasneje ponovno vrnitev – prehajanje med podskladi krovnega sklada) in s tem za zavarovanje donosov oz. glavnice naložbe. Priporočljivo obdobje investiranja je od 30 dni do 1. leta.

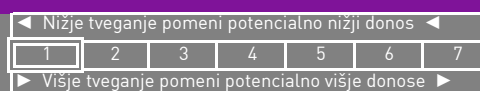
10 največjih naložb na dan 28.10.2016

	ISIN	Delež v %
BKS - DEPOZIT	-	18,08
SKB - DEPOZIT	-	17,15
ABANKA - DEPOZIT	-	14,93
ADDIKO - DEPOZIT	-	14,70
NLB - DEPOZIT	-	12,83
SPARKASSE - DEPOZIT	-	11,08
GEN-I - GEN05	SI0032501619	4,62
MERCATOR - MEL10	SI0032501569	2,89
MERCATOR - MEL09	SI0032501387	1,10

Stanje na dan 28.10.2016

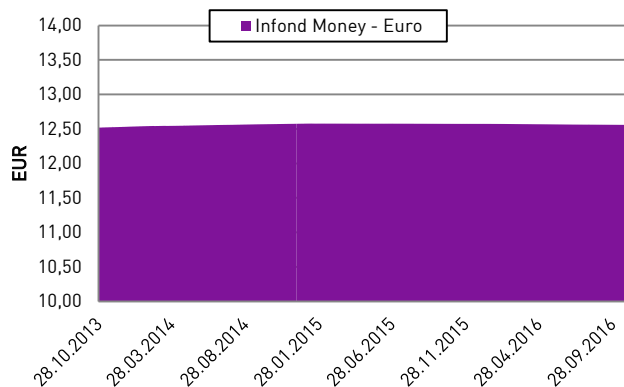
ISIN	SI0021401532
Vrednost enote premoženja	12,56 €
Čista vrednost sredstev (ČVS)	8.572.647 €
Vstopni stroški	do 1,5%
Izstopni stroški	0%
Upravljavska provizija	0,40%
Začetek trženja in upr. sklada	16.10.2013

Sintetični kazalnik tveganja in donosa

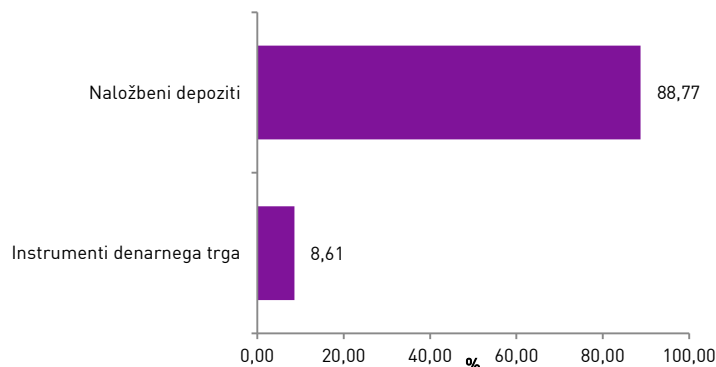


Ocena tveganja in potencialne donosnosti sklada, prikazana v zgornjem kazalniku, je izdelana v skladu s sprejeto metodologijo Evropskega organa za vrednostne papirje in trge (ESMA). Pretekli podatki, ki se uporabljajo za izračun kazalnika, niso nujno zanesljiv pokazatelj profila tveganj v prihodnje. V skladu z dejanskim poslovanjem sklada v prihodnosti se ocena tveganja in potencialne donosnosti lahko spremeni. Najnižja kategorija ne pomeni naložbe brez tveganja. Podskladi kategorije 1 so bili v preteklosti nizko volatilni. Volatilnost kaže, koliko je v preteklosti VEP nihala navzgor in navzdol. Upoštevaajoč zgodovinske podatke o volatilnosti, so enote premoženja podsklada kategorije 1 lahko izpostavljene manjšim cenovnim nihanjem. Ker je del sr. naloženih v dolžniške instrumente, obstaja možnost, da izdajatelj svojih obveznosti (glavnice, obresti) ne poravnava v celoti ali pravočasno (kreditno tveganje). Neugodne razmere na kapitalskih trgih lahko povzročijo težave pri unovčevanju premoženja sklada, saj obstaja nevarnost, da mora sklad za zagotovitev denarnih sredstev (za izplačila vlagateljem) trgovati po občutno slabših cenovnih pogojih (likvidnostno tveganje).

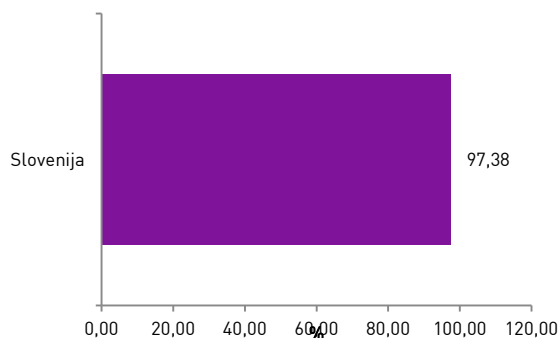
Gibanje VEP



Sestava naložb po vrstah fin.instr.



Sestava naložb po državah



Infond
vzajemni skladi

KBM INFOND, DRUŽBA ZA UPRAVLJANJE, D.O.O. - SKUPINA NOVE KBM

Ulica Vita Kraigherja 5, 2000 Maribor

Tel: 02 229 20 80, Fax: 02 229 27 96; E: info@infond.si

BREZPLAČNI TELEFON

080 22 42

1-LETNA DONOSNOST

+0,52%

3-LETNA DONOSNOST

+39,15%

5-LETNA DONOSNOST

+71,15%

Krovni sklad Infond

Infond PanAmerica, delniški podsklad

Naložbena politika

Infond PanAmerica je opredeljen kot delniški podsklad omejen na regije Severne, srednje in Južne Amerike. Najmanj 85% sredstev sklada je naloženih v delnicah ali v delnicah in enotah delniških ciljnih skladov.

Komu je namenjen

Vlagateljem z visoko nagnjenostjo k tveganju in načrtovano dolgoročno naložbo. Podsklad ima namreč večino svojih naložb usmerjenih v delnice, zato je priporočljivo obdobje naložbe v enote podsklada Infond PanAmerica 5 let in več.

10 največjih naložb na dan 28.10.2016

	ISIN	Delež v %
APPLE	US0378331005	4,33
ALPHABET	US02079K3059	4,23
AMAZON	US0231351067	3,38
FACEBOOK	US30303M1027	3,24
VISA INC.-CLASS A SHARES	US92826C8394	3,09
MICROSOFT	US5949181045	2,61
PFIZER	US7170811035	2,40
JPMORGAN CHASE	US46625H1005	2,37
MERCK & CO	US58933Y1055	2,26
WELLS FARGO	US9497461015	2,16

ISIN

SI0021400534

Vrednost enote premoženja

16,99 €

Čista vrednost sredstev (ČVS)

6.301.298 €

Vstopni stroški

do 3%

Izstopni stroški

0%

Upravljavska provizija

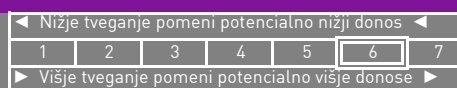
2,25%

Začetek trženja in upr. sklada

04.06.2007

Stanje na dan 28.10.2016

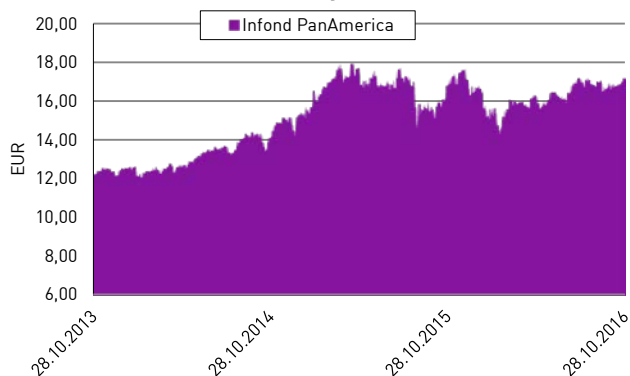
Sintetični kazalnik tveganja in donosa



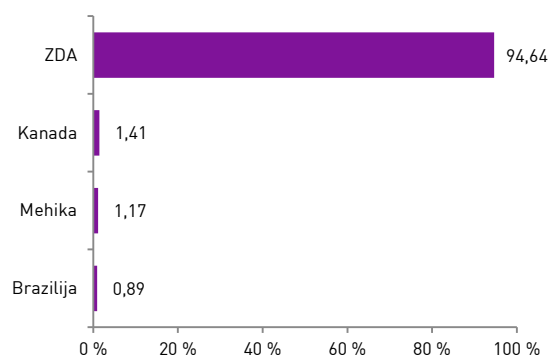
Ocena tveganja in potencialne donosnosti sklada, prikazana v zgornjem kazalniku, je izdelana v skladu s sprejeto metodologijo Evropskega organa za vrednostne papirje in trge (ESMA). Pretekli podatki, ki se uporabljajo za izračun kazalnika, niso nujno zanesljiv pokazatelj profila tveganj v prihodnje. V skladu z dejanskim poslovanjem sklada v prihodnosti se ocena tveganja in potencialne donosnosti lahko spremeni. Najnižja kategorija ne pomeni naložbe brez tveganja.

Skladi kategorije 6 so bili v preteklosti visoko volatilni. Volatilitno kaže, koliko je v preteklosti vrednost enote premoženja nihala navzgor in navzdol. Upoštevajoč zgodovinske podatke o volatilnosti so enote premoženja sklada kategorije 6 lahko izpostavljene visokim cenovnim nihanjem.

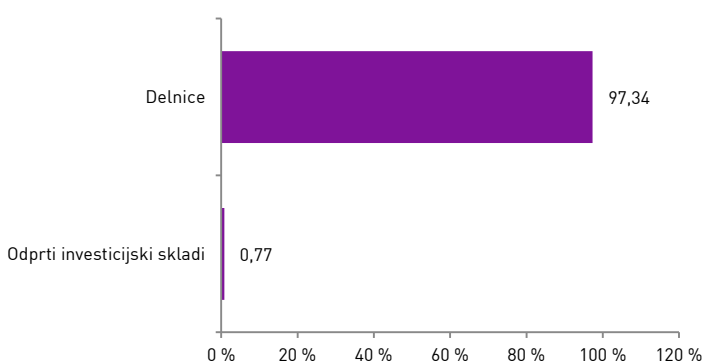
Gibanje VEP



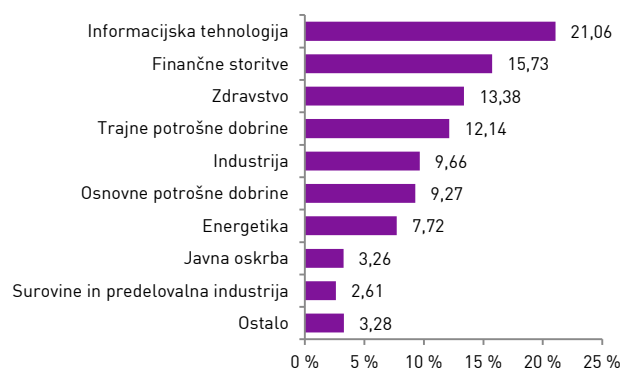
Geografska sestava naložb



Sestava naložb po vrstah fin. instr.



Panožna sestava naložb



Infond
vzajemni skladi

KBM INFOND, DRUŽBA ZA UPRAVLJANJE, D.O.O. - SKUPINA NOVE KBM

Ulica Vita Kraigherja 5, 2000 Maribor

Tel: 02 229 20 80, Fax: 02 229 27 96; E: info@infond.si

BREZPLAČNI TELEFON

080 22 42

Opozorilo: Pretekla donosnost naložbe ni pokazatelj njene donosnosti v prihodnosti. Vstopni in izstopni stroški zmanjšujejo prikazan donos. Metodologija izračuna podatkov, navedenih v mesečnem poročilu, je objavljena na spletni strani <http://www.infond.si>

NA KAZALO

1-LETNA DONOSNOST

-3,05%

3-LETNA DONOSNOST

+13,26%

5-LETNA DONOSNOST

+18,52%

Vzajemni sklad

Infond PBGS, mešani sklad

Naložbena politika

Infond PBGS je mešani fleksibilni globalni vzajemni sklad, brez osredotočanja na posamezno državo, podregijo ali regijo oziroma valuto. Sklad ima lahko v vsakem trenutku do 100% sredstev naloženih v delnicah, ciljnih skladih, obveznicah in drugih oblikah olastnjenega dolga, instrumentih denarnega trga, denarnih depozitih, denarju in denarnih ustreznikih.

Komu je namenjen

Dolgoročnim vlagateljem s srednjo nagnjenostjo k tveganju in načrtovano dolgoročno naložbo. Priporočljivo obdobje naložbe je 5 let in več.

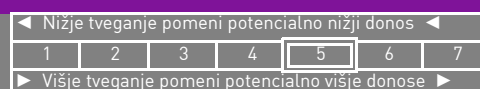
10 največjih naložb na dan 28.10.2016

	ISIN	Delež v %
ATLAS COPCO	SE0006886750	3,14
TAIWAN SEMICONDUCTOR	US8740391003	3,11
GAP	US3647601083	3,01
BEST BUY	US0865161014	2,88
HONG KONG EXCHANGES & CLEARING	HK0388045442	2,81
BOEING	US0970231058	2,80
FUJI HEAVY INDUSTRIES	JP3814800003	2,79
HASBRO	US4180561072	2,71
PAYCHEX	US7043261079	2,69
UNITED PARCEL SERVICE	US9113121068	2,60

Stanje na dan 28.10.2016

ISIN	SI0021400039
Vrednost enote premoženja	0,76 €
Čista vrednost sredstev (ČVS)	14.043.026 €
Vstopni stroški	do 3 %
Izstopni stroški	do 3 %
Upravljavska provizija	2,00%
Začetek trženja in upr. sklada	09.11.2006

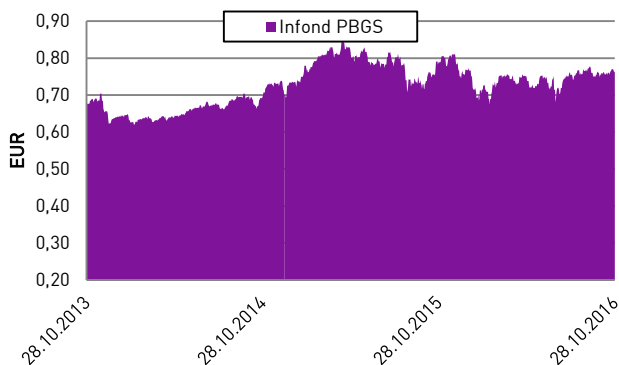
Sintetični kazalnik tveganja in donosa



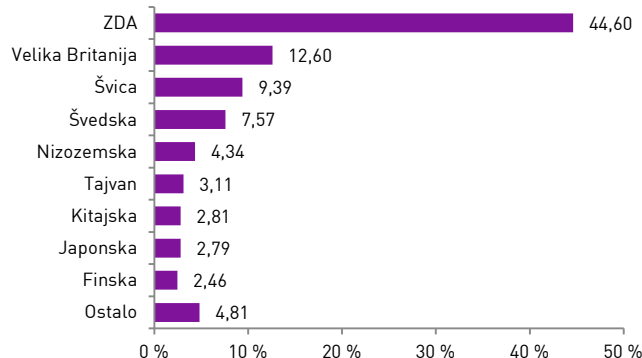
Ocena tveganja in potencialne donosnosti sklada, prikazana v zgornjem kazalniku, je izdelana v skladu s sprejeto metodologijo Evropskega organa za vrednostne papirje in trge (ESMA). Pretekli podatki, ki se uporabljajo za izračun kazalnika, niso nujno zanesljiv pokazatelj profila tveganj v prihodnje. V skladu z dejanskim poslovanjem sklada v prihodnosti se ocena tveganja in potencialne donosnosti lahko spremeni. Najnižja kategorija ne pomeni naložbe brez tveganja. Skladi kategorije 5 so bili v preteklosti srednje do visoko volatilni. Volatilnost kaže, koliko je v preteklosti vrednost enote premoženja nihala navzgor in navzdol. Upoštevajoč zgodovinske podatke o volatilnosti so enote premoženja sklada kategorije 5 lahko izpostavljene srednjim do visokim cenovnim nihanjem.

Mešana sestava portfelja omogoča večjo izpostavljenost do dolžniških naložb, kar povečuje kreditno tveganje. V primeru, da izdajatelj postane plačilno nesposoben oz. se znajde v ekonomskih težavah se lahko zgodi, da dolžnik svojih obveznosti do sklada ne poravnava v celoti ali pravočasno.

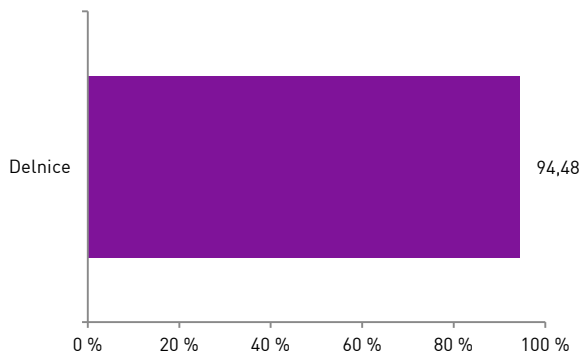
Gibanje VEP



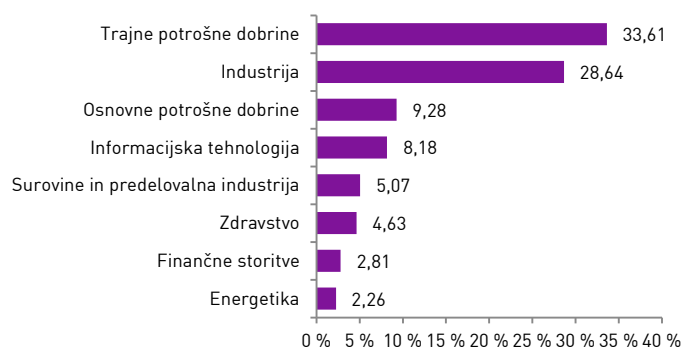
Geografska sestava naložb



Sestava naložb po vrstah fin. instr.



Panožna sestava naložb



Infond
vzajemni skladi

KBM INFOND, DRUŽBA ZA UPRAVLJANJE, D.O.O. - SKUPINA NOVE KBM

Ulica Vita Kraigherja 5, 2000 Maribor

Tel: 02 229 20 80, Fax: 02 229 27 96; E: info@infond.si

BREZPLAČNI TELEFON

080 22 42

1-LETNA DONOSNOST

+11,60%

3-LETNA DONOSNOST

+71,52%

5-LETNA DONOSNOST

+135,32%

Krovni sklad Infond

Infond Technology, delniški podsklad

Naložbena politika

Infond Technology je opredeljen kot delniški podsklad sektorja informacijske tehnologije. Najmanj 85% sredstev sklada je naloženih v delnicah ali v delnicah in enotah delniških ciljnih skladov.

Komu je namenjen

Vlagateljem, ki so naklonjeni visokemu tveganju in investirajo na daljši rok, obenem pa se zavedajo potenciala razvoja tehnoloških panog, ki bodo bistveno kreirale prihodnost informacijske tehnologije. Priporočljivo obdobje naložbe v enote delniškega podsklada Infond Technology je 5 let in več.

10 največjih naložb na dan 28.10.2016

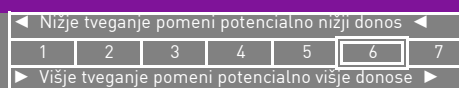
	ISIN	Delež v %
FACEBOOK	US30303M1027	8,82
ALPHABET	US02079K3059	8,80
APPLE	US0378331005	8,28
MICROSOFT	US5949181045	6,66
ALIBABA	US01609W1027	4,61
SALESFORCE.COM	US79466L3024	4,53
VISA INC-CLASS A SHARES	US92826C8394	3,89
ADOBE SYSTEMS	US00724F1012	3,47
BLACKBAUD	US09227Q1004	3,10
KEYENCE	JP3236200006	3,07

ISIN

SI0021400914	
Vrednost enote premoženja	31,12 €
Čista vrednost sredstev (ČVS)	13.043.702 €
Vstopni stroški	do 3%
Izstopni stroški	0%
Upravljavska provizija	2,25%
Začetek trženja in upr. sklada	01.10.2007

Stanje na dan 28.10.2016

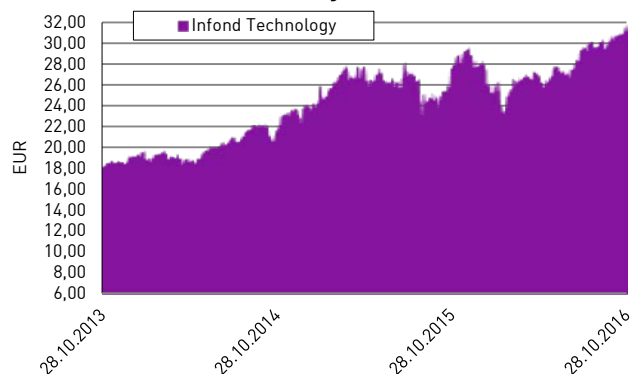
Sintetični kazalnik tveganja in donosa



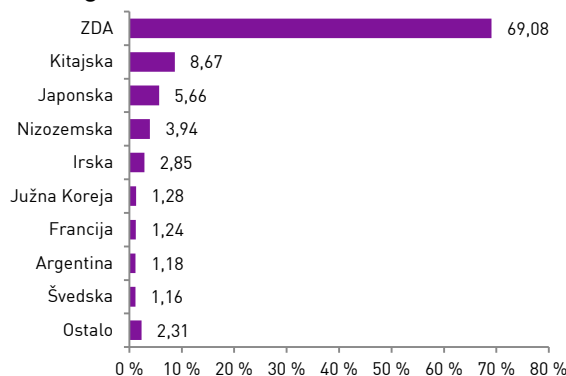
Ocena tveganja in potencialne donosnosti sklada, prikazana v zgornjem kazalniku, je izdelana v skladu s sprejeto metodologijo Evropskega organa za vrednostne papirje in trge (ESMA). Pretekli podatki, ki se uporabljajo za izračun kazalnika, niso nujno zanesljiv pokazatelj profila tveganj v prihodnje. V skladu z dejanskim poslovanjem sklada v prihodnosti se ocena tveganja in potencialne donosnosti lahko spremenijo. Najnižja kategorija ne pomeni naložbe brez tveganja.

Skladi kategorije 6 so bili v preteklosti visoko volatilni. Volatilnost kaže, koliko je v preteklosti vrednost enote premoženja nihala navzgor in navzdol. Upoštevajoč zgodovinske podatke o volatilnosti so enote premoženja sklada kategorije 6 lahko izpostavljene visokim cenovnim nihanjem.

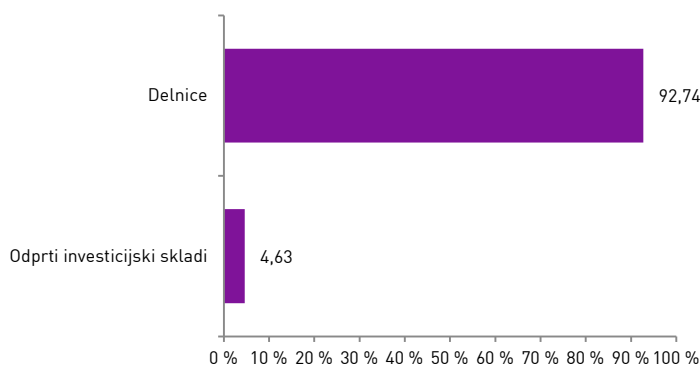
Gibanje VEP



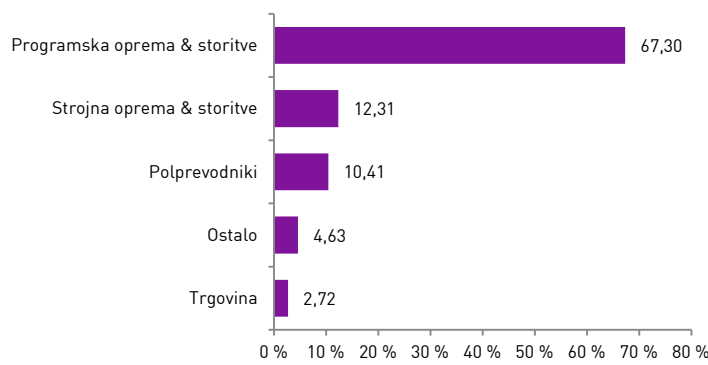
Geografska sestava naložb



Sestava naložb po vrstah fin. instr.



Panožna sestava naložb



Infond
vzajemni skladi

KBM INFOND, DRUŽBA ZA UPRAVLJANJE, D.O.O. - SKUPINA NOVE KBM

Ulica Vita Kraigherja 5, 2000 Maribor

Tel: 02 229 20 80, Fax: 02 229 27 96; E: info@infond.si

BREZPLAČNI TELEFON

080 22 42

1-LETNA DONOSNOST

+3,73%

3-LETNA DONOSNOST

+10,00%

5-LETNA DONOSNOST

+4,94%

Krovni sklad Perspektiva

Perspektiva: EmergingStox

Naložbena politika

Perspektiva: EmergingStox je delniški podsklad, katerega naložbe so geografsko omejene na tako imenovane razvijajoče se trge (emerging markets). Sredstva nalaga brez panožnih omejitev

Komu je namenjen

Vlagateljem z visoko nagnjenostjo k tveganju, ki želijo dosegati nadpovprečne donose s sprejemanjem tveganja izpostavljenosti razvijajočim se trgom.

10 največjih naložb na dan 28.10.2016

	ISIN	Delež v %
TENCENT HOLDINGS	KYG875721634	7,04
LYXOR ETF TURKEY	FR0010326256	7,00
FONDUL PROPRIETATEA	US34460G1067	6,78
VALAMAR RIVIERA	HRRIVPRA0000	5,80
ATLANTIC GRUPA	HRATGRRRA0003	5,71
METALAC	RSMETAE71629	4,48
NASPERS	ZAE000015889	4,38
TURKCELL	US9001112047	4,20
AVI	ZAE000049433	3,94
ROMGAZ	US83367U2050	3,88

ISIN

SI0021400328

Vrednost enote premoženja

9,53 €

Čista vrednost sredstev (ČVS)

523.678 €

Vstopni stroški

do 3%

Izstopni stroški

0%

Upravljavska provizija

2,25%

Začetek trženja in upr. sklada

01.08.2007

Stanje na dan 28.10.2016

Sintetični kazalnik tveganja in donosa

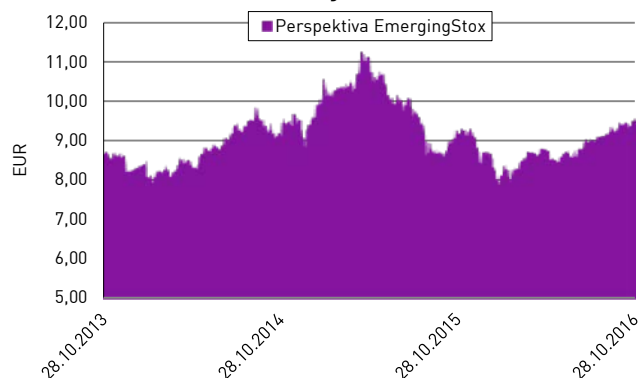
◀ Nižje tveganje pomeni potencialno nižji donos ▶						
1	2	3	4	5	6	7
▶ Višje tveganje pomeni potencialno višje donose ▶						

Sklad Perspektiva: EmergingStox se uvršča v 5. kategorijo lestvice tveganj, saj naložbena politika sklada predvideva nalaganje sredstev v geografsko omejene in bolj tvegane naložbe. Naložbe v sklad so izpostavljene predvsem naslednjim oblikam tveganja: tržno tveganje, likvidnostno tveganje (nezmožnost takojšnje prodaje naložb), kreditno tveganje (tveganje, da izdajatelj vrednostnega papirja svoje obveznosti do sklada ne poravnava pravočasno in/ali v celoti), valutno tveganje.

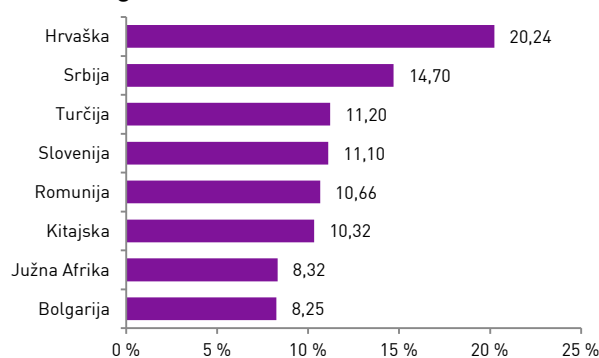
Ocena tveganja in potencialna donosnost sklada, prikazana v kazalniku, je izdelana na osnovi dosedanjih podatkov o poslovanju sklada. Kazalnik predstavlja velikost nihanja vrednosti enote premoženja navzgor in navzdol v obdobju zadnjih petih let.

Pretekli podatki o poslovanju sklada, ki se uporabljajo pri izračunu kazalnika, niso nujno zanesljiv pokazatelj profila tveganja sklada v prihodnje. V skladu z dejanskim poslovanjem sklada v prihodnosti se bo ocena tveganja in potencialne donosnosti lahko spremenila. Najnižja kategorija ne pomeni naložbe brez tveganja.

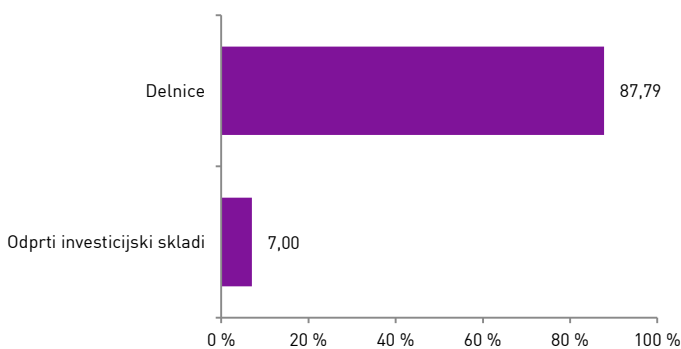
Gibanje VEP



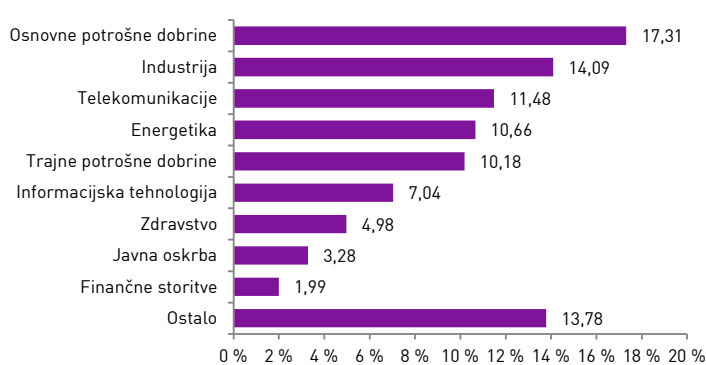
Geografska sestava naložb



Sestava naložb po vrstah fin. instr.



Panožna sestava naložb



Infond
vzajemni skladi

KBM INFOND, DRUŽBA ZA UPRAVLJANJE, D.O.O. - SKUPINA NOVE KBM

Ulica Vita Kraigherja 5, 2000 Maribor

Tel: 02 229 20 80, Fax: 02 229 27 96; E: info@infond.si

BREZPLAČNI TELEFON

080 22 42

Opozorilo: Pretekla donosnost naložbe ni pokazatelj njene donosnosti v prihodnosti. Vstopni in izstopni stroški zmanjšujejo prikazan donos. Metodologija izračuna podatkov, navedenih v mesečnem poročilu, je objavljena na spletni strani <http://www.infond.si>

NA KAZALO

1-LETNA DONOSNOST

+5,24%

3-LETNA DONOSNOST

+22,89%

5-LETNA DONOSNOST

+35,54%

Krovni sklad Perspektiva

Perspektiva: EurAsia Flexible, mešani podsklad

Naložbena politika

Perspektiva: EurAsia Flexible je fleksibilni sklad z naložbami na evropskih in azijskih trgih. Naložbe sklada niso panožno omejene.

Komu je namenjen

Vlagateljem s srednjo do višjo nagnjenostjo k tveganju, ki želijo svojo izpostavljenost omejiti na evropske in azijske kapitalske trge.

10 največjih naložb na dan 28.10.2016

	ISIN	Delež v %
SUMITOMO MITSUI FINANCIAL GROUP	JP3890350006	2,69
MIZUHO FINANCIAL	JP3885780001	2,61
MS&AD INSURANCE	JP3890310000	2,56
mitsubishi UFJ FINANCIAL	JP3902900004	2,53
NITORI HOLDINGS	JP3756100008	2,33
YAMAHA	JP3942600002	2,08
TOKIO MARINE	JP3910660004	2,05
WISDOMTREE JAPAN SMALLCAP DIVIDEND	US97717W8367	1,86
KEYENCE	JP3236200006	1,86
SONY	JP3435000009	1,84

ISIN

ISIN	SI0021400351
Vrednost enote premoženja	8,12 €
Čista vrednost sredstev (ČVS)	466.860 €
Vstopni stroški	do 3%
Izstopni stroški	0%
Upravljavska provizija	2,25%
Začetek trženja in upr. sklada	01.10.2007

Stanje na dan 28.10.2016

Sintetični kazalnik tveganja in donosa

◀ Nižje tveganje pomeni potencialno nižji donos ▶						
1	2	3	4	5	6	7
▶ Višje tveganje pomeni potencialno višje donose ▶						

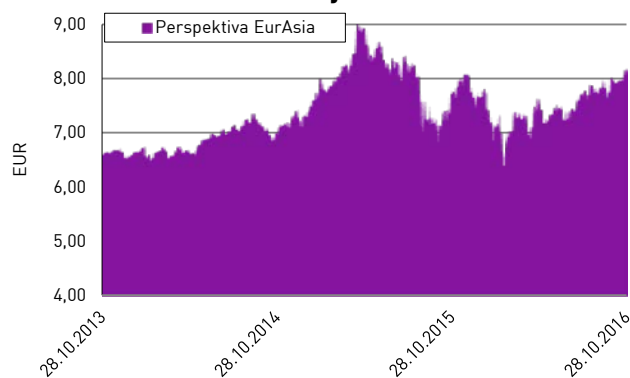
Sklad Perspektiva: EurAsia Flexible, mešani podsklad se uvršča v 5. kategorijo lestvice tveganj, saj naložbena politika sklada predvideva nalaganje sredstev v geografsko usmerjene in bolj tvegane naložbe.

Naložbe v sklad so izpostavljene predvsem naslednjim oblikam tveganja: tržno tveganje, likvidnostno tveganje (nezmožnost takojšnje prodaje naložb), kreditno tveganje (tveganje da izdajatelj vrednostnega papirja svoje obveznosti do sklada ne poravnava pravočasno in/ali v celoti), valutno tveganje.

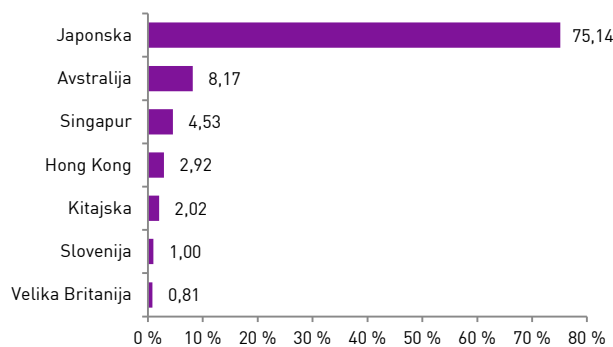
Ocena tveganja in potencialna donosnost sklada je izdelana na osnovi dosedanjih podatkov o poslovanju sklada. Kazalnik predstavlja velikost nihanja vrednosti enote premoženja navzgor in navzdol v obdobju zadnjih petih let.

Pretekli podatki o poslovanju sklada, ki se uporabljajo pri izračunu kazalnika, niso nujno zanesljiv pokazatelj profila tveganj sklada v prihodnje. V skladu z dejanskim poslovanjem sklada v prihodnosti se bo ocena tveganja in potencialne donosnosti lahko spremenila. Najnižja kategorija ne pomeni naložbe brez tveganja

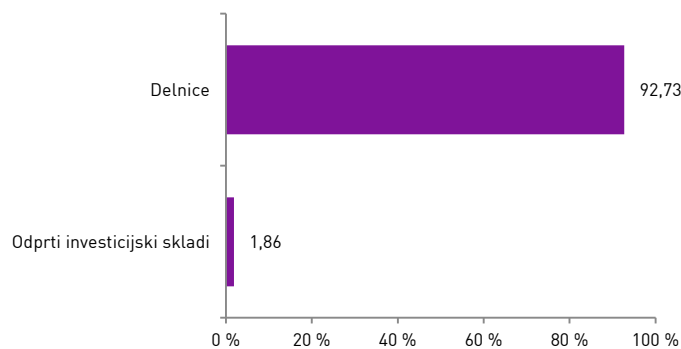
Gibanje VEP



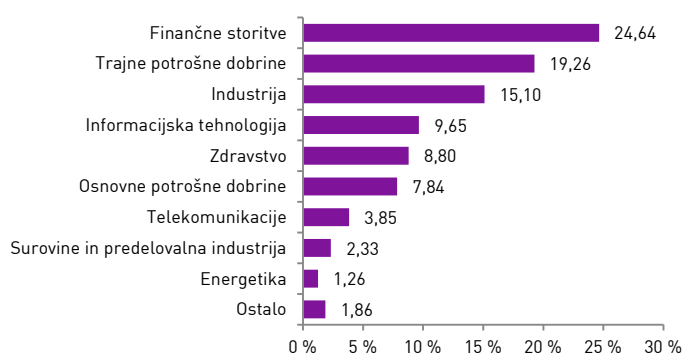
Geografska sestava naložb



Sestava naložb po vrstah fin. instr.



Panožna sestava naložb



Infond
vzajemni skladi

KBM INFOND, DRUŽBA ZA UPRAVLJANJE, D.O.O. - SKUPINA NOVE KBM

Ulica Vita Kraigherja 5, 2000 Maribor

Tel: 02 229 20 80, Fax: 02 229 27 96; E: info@infond.si

BREZPLAČNI TELEFON

080 22 42

1-LETNA DONOSNOST

+14,10%

3-LETNA DONOSNOST

+15,20%

5-LETNA DONOSNOST

+6,41%

Krovni sklad Perspektiva

Perspektiva: Resource Flexible, mešani podsklad**Naložbena politika**

Perspektiva: Resource Flexible, mešani podsklad, je fleksibilni sklad z naložbami v panoge energetika, surovine in predelovalna industrija ter javna oskrba.

Komu je namenjen

Vlagateljem z višjo nagnjenostjo k tveganju, ki verjamejo, da so naložbe v naravne vire zaradi omejenosti ponudbe dolgoročno zanimive.

10 največjih naložb na dan 28.10.2016

	ISIN	Delež v %
SOCIEDAD QUIMICA Y MINERA DE CHILE	US8336351056	6,19
BHP BILLITON	GB0000566504	5,99
RIO TINTO	GB0007188757	5,73
DOW CHEMICAL	US2605431038	4,49
CIA VALE DO RIO DOCE	US91912E1055	4,31
NIPPON PAINT	JP3749400002	4,18
TORAY INDUSTRIES	JP3621000003	3,89
LYONDELLBASELL INDUSTRIES	NL0009434992	3,68
BASF	DE000BASF111	3,66
HEIDELBERGCEMENT	DE0006047004	3,14

ISIN

Vrednost enote premoženja

Čista vrednost sredstev (ČVS)

Vstopni stroški

Izstopni stroški

Upravljavska provizija

Začetek trženja in upr. sklada

Stanje na dan 28.10.2016

SI0021401151

8,03 €

219.778 €

do 3%

0%

2,50%

15.01.2008

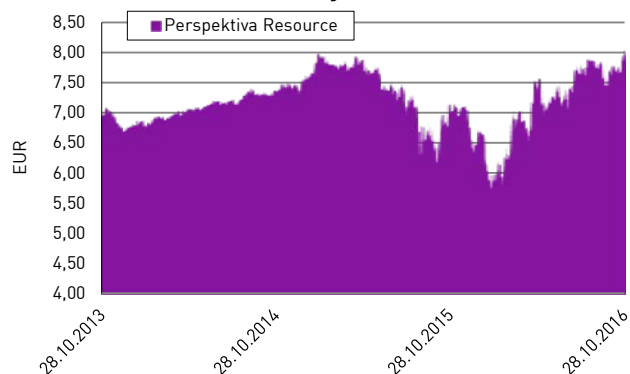
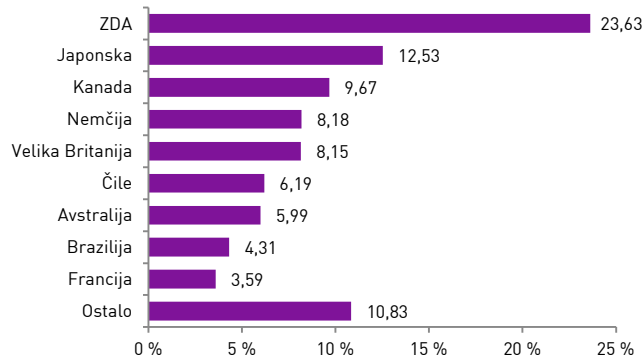
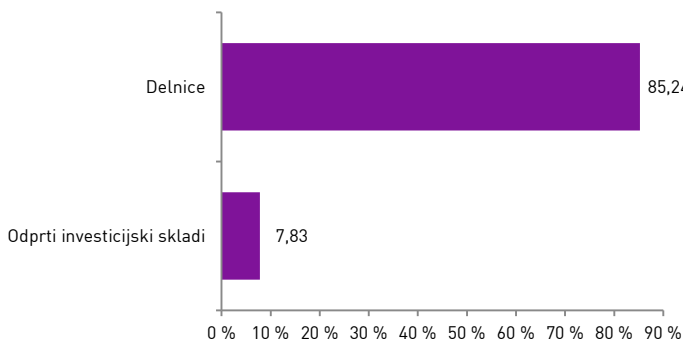
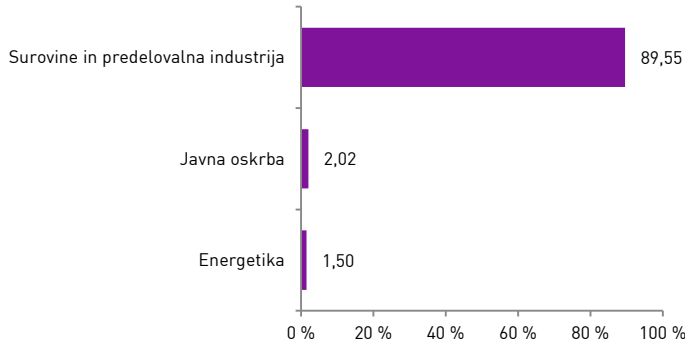
Sintetični kazalnik tveganja in donosa

◀ Nižje tveganje pomeni potencialno nižji donos ▶						
1	2	3	4	5	6	7
▶ Višje tveganje pomeni potencialno višje donose ▶						

Sklad Perspektiva: Resource Flexible, mešani podsklad, se uvršča v 6. kategorijo lestvice tveganj, saj naložbena politika sklada predvideva nalaganje sredstev v panožno omejene in bolj tvegane naložbe. Naložbe v sklad so izpostavljene predvsem naslednjim oblikam tveganja: tržno tveganje, tveganje koncentracije naložb, tveganje poravnave, skrbništva in sprememb predpisov, likvidnostno tveganje, valutno tveganje, obrestno tveganje.

Ocena tveganja in potencialna donosnost sklada, prikazana v kazalniku, je izdelana na osnovi dosedanjih podatkov o poslovanju sklada. Kazalnik predstavlja velikost nihanja vrednosti enote premoženja navzgor in navzdol v obdobju zadnjih petih let.

Pretekli podatki o poslovanju sklada, ki se uporabljajo pri izračunu kazalnika, niso nujno zanesljiv pokazatelj profila tveganj sklada v prihodnje. V skladu z dejanskim poslovanjem sklada v prihodnosti se bo ocena tveganja in potencialne donosnosti lahko spremenila. Najnižja kategorija ne pomeni naložbe brez tveganja.

Gibanje VEP**Geografska sestava naložb****Sestava naložb po vrstah fin. instr.****Panožna sestava naložb****Infond**
vzajemni skladi

KBM INFOND, DRUŽBA ZA UPRAVLJANJE, D.O.O. - SKUPINA NOVE KBM

Ulica Vita Kraigherja 5, 2000 Maribor

Tel: 02 229 20 80, Fax: 02 229 27 96; E: info@infond.si

BREZPLAČNI TELEFON

080 22 42

1-LETNA DONOSNOST

-2,49%

3-LETNA DONOSNOST

+8,89%

5-LETNA DONOSNOST

+3,38%

Krovni sklad Perspektiva

Perspektiva: SpecialOpportunities Flexible, mešani podsklad

Naložbena politika

Perspektiva: SpecialOpportunities Flexible izkorišča naložbene priložnosti na kapitalnih trgih. Sredstva so razpršena med naložbe, za katere se ocenjuje, da imajo ustrezno razmerje med potencialnim donosom in doprinosom k tveganju.

Komu je namenjen

Vlagateljem z visoko nagnjenostjo k tveganju, ki iščejo naložbene priložnosti ne glede na trenutno situacijo na kapitalnih trgih.

Stanje na dan 28.10.2016

ISIN	SI0021401169
Vrednost enote premoženja	4,65 €
Čista vrednost sredstev (ČVS)	233.444 €
Vstopni stroški	do 3%
Izstopni stroški	0%
Upravljavska provizija	2,90%
Začetek trženja in upr. sklada	02.11.2007

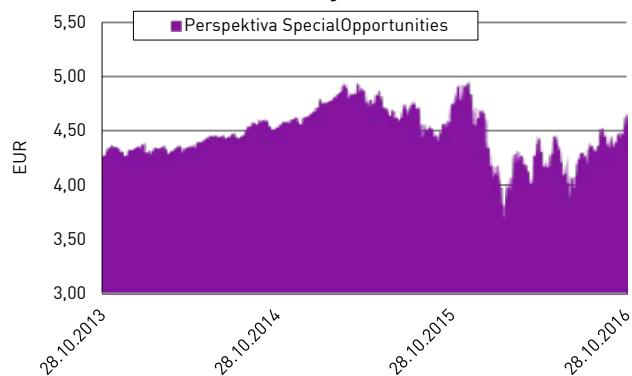
Sintetični kazalnik tveganja in donosa

◀ Nižje tveganje pomeni potencialno nižji donos ▶						
1	2	3	4	5	6	7
▶ Višje tveganje pomeni potencialno višje donose ▶						

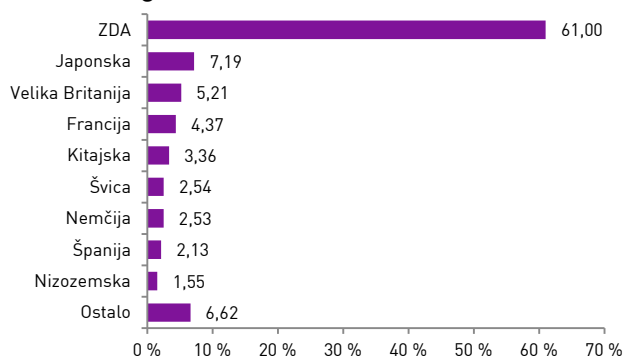
Sklad Perspektiva: SpecialOpportunities Flexible, mešani podsklad, se uvršča v 5. kategorijo lestvice tveganj, saj naložbena politika sklada predvideva nalaganje sredstev tudi v naložbe z visokim tveganjem in ne predpisuje večjih naloženih omejitev. Naložbe v sklad so izpostavljene predvsem naslednjim oblikam tveganja: tržno tveganje, likvidnostno tveganje (nezmožnost takojšnje prodaje naložb), kreditno tveganje (tveganje da izdajatelj vrednostnega papirja svoje obveznosti do sklada ne poravnava pravočasno in/ali v celoti), valutno tveganje. Ocena tveganja in potencialna donosnost sklada, prikazana v kazalniku (tabela levo), je izdelana na osnovi dosežanih podatkov o poslovanju sklada. Kazalnik predstavlja velikost nihanja vrednosti enote premoženja navzgor in navzdol v obdobju zadnjih petih let. Pretekli podatki o poslovanju sklada, ki se uporabljajo pri izračunu kazalnika, niso nujno zanesljiv pokazatelj profila tveganja sklada v prihodnje. V skladu z dejanskim poslovanjem sklada v prihodnosti se bo ocena tveganja in potencialne donosnosti lahko spremenila. Najnižja kategorija ne pomeni naložbe brez tveganja.

10 največjih naložb na dan 28.10.2016	ISIN	Delež v %
BANK OF AMERICA	US0605051046	5,23
CITIGROUP	US1729674242	4,86
JPMORGAN CHASE	US46625H1005	4,61
THE BANK OF NEW YORK MELLON	US0640581007	3,92
SUMITOMO MITSUI FINANCIAL GROUP	JP3890350006	3,37
BLACKROCK	US09247X1019	3,33
WELLS FARGO	US9497461015	3,08
MITSUBISHI UFJ FINANCIAL	JP3902900004	3,04
AMERICAN EXPRESS	US0258161092	2,87
GOLDMAN SACHS	US38141G1040	2,78

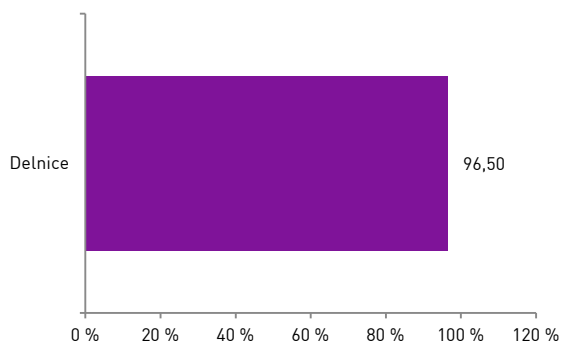
Gibanje VEP



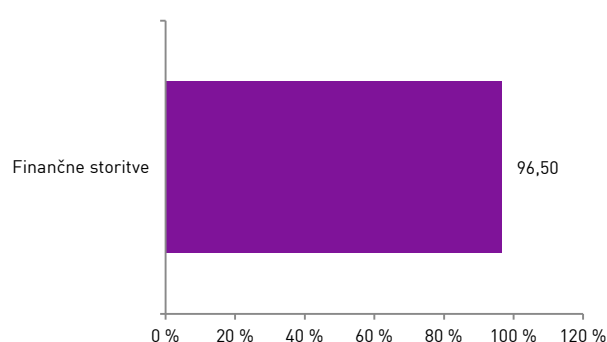
Geografska sestava naložb



Sestava naložb po vrstah fin. instr.



Panožna sestava naložb



1-LETNA DONOSNOST

+1,22%

3-LETNA DONOSNOST

+14,73%

5-LETNA DONOSNOST

-12,69%

Krovni sklad Perspektiva

Perspektiva: WorldMix

Naložbena politika

Perspektiva: WorldMix je mešani globalni uravnoteženi sklad z nizko stopnjo tveganja, ki ima med naložbami vsaj 50 % obveznic. Sklad nima geografske in panožne omejitve.

Komu je namenjen

Vlagateljem z nižjo nagnjenostjo k tveganju, ki želijo kombinacijo različnih vrst sredstev v enem skladu.

10 največjih naložb na dan 28.10.2016

	ISIN	Delež v %
ENEL - ENELIM 5	XS0452187916	4,99
FINNISH GOVERNMENT - RFGB 4	FI4000006176	4,83
SIJ - SIJ5	SI0032103598	4,58
REPUBLIC OF LATVIA - LATVIA 2.875	XS1063399536	4,27
ROMANIA - ROMANI 3.625	XS1060842975	4,16
REPUBLIC OF ITALY - BTPS 5	IT0004513641	4,00
ASML HOLDING - ASML 3.375	XS0972530561	3,86
FIAT FINANCE - FCAIM 6.75	XS0953215349	3,77
RABOBANK - RABOBK 4.75	XS0304159576	3,70
ALPHABET	US02079K3059	3,42

ISIN

Vrednost enote premoženja

Čista vrednost sredstev (ČVS)

Vstopni stroški

Izstopni stroški

Upravljavska provizija

Začetek trženja in upr. sklada

SI0021400336

2,12 €

3.074.524 €

do 3%

0%

2,00%

31.12.1995

Stanje na dan 28.10.2016

Sintetični kazalnik tveganja in donosa

◀ Nižje tveganje pomeni potencialno nižji donos ▶						
1	2	3	4	5	6	7
▶ Višje tveganje pomeni potencialno višje donose ▶						

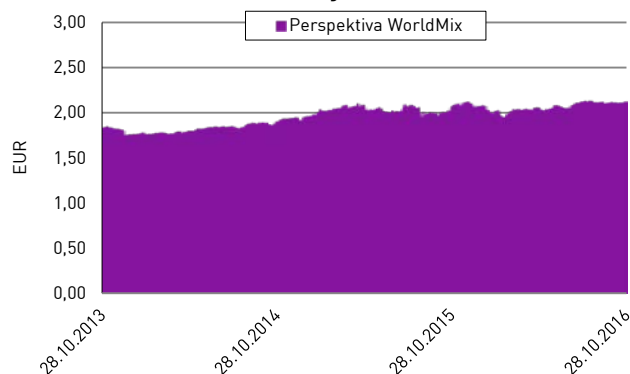
Sklad Perspektiva: WorldMix se uvršča v 4. kategorijo lestvice tveganj, ker večino naložb sklada predstavljajo obveznice, ki spadajo med manj tvegane finančne instrumente.

Naložbe v sklad so izpostavljene predvsem naslednjim oblikam tveganja: tržno tveganje, likvidnostno tveganje (nezmožnost takojšnje prodaje naložb), kreditno tveganje (tveganje da izdajatelj vrednostnega papirja svoje obveznosti do sklada ne poravnava pravočasno in/ali v celoti), valutno tveganje.

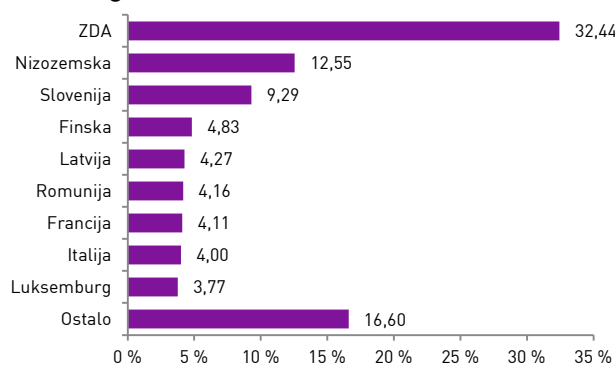
Ocena tveganja in potencialna donosnost sklada je izdelana na osnovi dosedanjih podatkov o poslovanju sklada. Kazalnik predstavlja velikost nihanja vrednosti enote premoženja navzgor in navzdol v obdobju zadnjih petih let.

Pretekli podatki o poslovanju sklada, ki se uporabljajo pri izračunu kazalnika, niso nujno zanesljiv pokazatelj profila tveganja sklada v prihodnje. V skladu z dejanskim poslovanjem sklada v prihodnosti se bo ocena tveganja in potencialne donosnosti lahko spremenila. Najnižja kategorija ne pomeni naložbe brez tveganja.

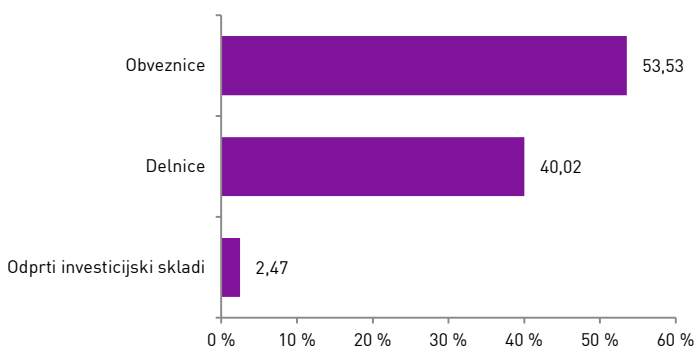
Gibanje VEP



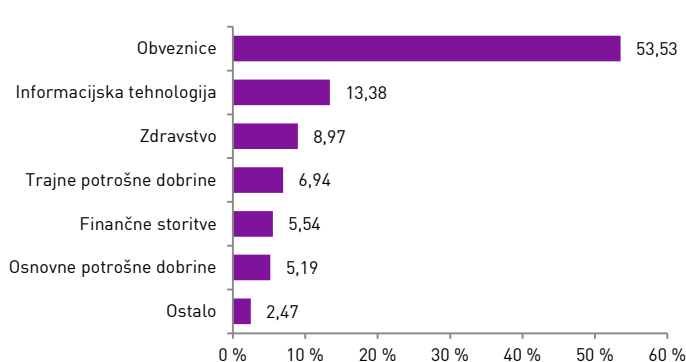
Geografska sestava naložb



Sestava naložb po vrstah fin. instr.



Panožna sestava naložb



Infond
vzajemni skladi

KBM INFOND, DRUŽBA ZA UPRAVLJANJE, D.O.O. - SKUPINA NOVE KBM

Ulica Vita Kraigherja 5, 2000 Maribor

Tel: 02 229 20 80, Fax: 02 229 27 96; E: info@infond.si

BREZPLAČNI TELEFON

080 22 42

1-LETNA DONOSNOST

+2,77%

3-LETNA DONOSNOST

+38,43%

5-LETNA DONOSNOST

+62,63%

Krovni sklad Perspektiva

Perspektiva: WorldStox Developed

Naložbena politika

Podsklad Perspektiva: WorldStox Developed je globalni delniški podsklad razvitih trgov. Njegove naložbe so usmerjene v delnice uveljavljenih družb na razvitih delniških trgih brez panožne omejitve.

Komu je namenjen

Vlagateljem s srednjo do višjo nagnjenostjo k tveganju, ki želijo z eno naložbo doseči izpostavljenost do globalnih razvitih delniških trgov.

Stanje na dan 28.10.2016

ISIN	SI0021400344
Vrednost enote premoženja	11,32 €
Čista vrednost sredstev (ČVS)	1.174.534 €
Vstopni stroški	do 3%
Izstopni stroški	0%
Upravljavska provizija	2,00%
Začetek trženja in upr. sklada	01.08.2007

Sintetični kazalnik tveganja in donosa

◀ Nižje tveganje pomeni potencialno nižji donos ▶						
1	2	3	4	5	6	7
▶ Višje tveganje pomeni potencialno višje donose ▶						

Sklad Perspektiva: WorldStox Developed se uvršča v 5. kategorijo lestvice tveganj, saj naložbena politika sklada predvideva investiranje sredstev v naložbe z višjo stopnjo tveganja. Naložbe v sklad so izpostavljene predvsem naslednjim oblikam tveganja: tržno tveganje, likvidnostno tveganje (nezmožnost takojšnje prodaje naložb), kreditno tveganje (tveganje da izdajatelj vrednostnega papirja svoje obveznosti do sklada ne poravnava pravočasno in/ali v celoti), valutno tveganje.

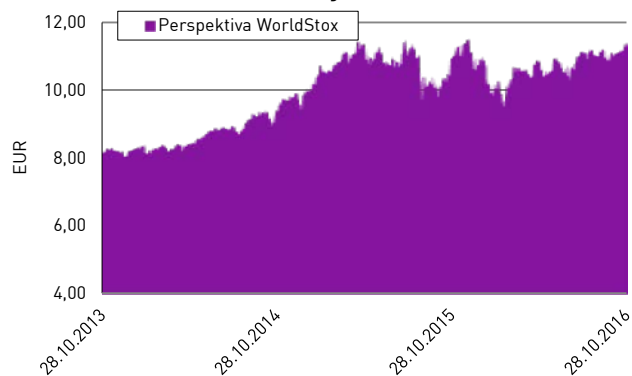
Ocena tveganja in potencialna donosnost sklada, prikazana v kazalniku (tabela levo), je izdelana na osnovi dosežanih podatkov o poslovanju sklada. Kazalnik predstavlja velikost nihanja vrednosti enote premoženja navzgor in navzdol v obdobju zadnjih petih let.

Pretekli podatki o poslovanju sklada, ki se uporabljajo pri izračunu kazalnika, niso nujno zanesljiv pokazatelj profila tveganja sklada v prihodnje. V skladu z dejanskim poslovanjem sklada v prihodnosti se bo ocena tveganja in potencialne donosnosti lahko spremenila. Najnižja kategorija ne pomeni naložbe brez tveganja.

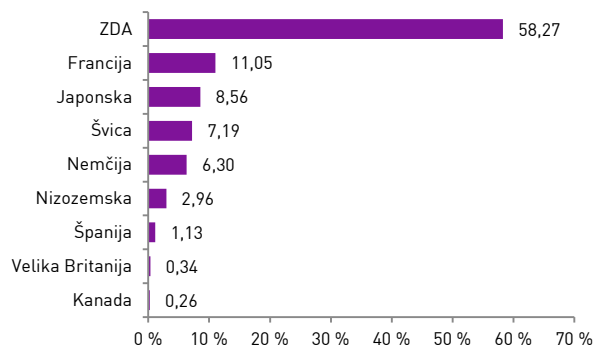
10 največjih naložb na dan 28.10.2016

	ISIN	Delež v %
BNP PARIBAS	FR0000131104	5,97
NEXT FUNDS JPX NIKKEI 400	JP3047670009	5,72
HEALTH CARE SELECT SECTOR SPDR	US81369Y2090	4,54
ALPHABET	US02079K3059	4,15
APPLE	US0378331005	3,90
MATERIALS SELECT SECTOR SPDR	US81369Y1001	3,64
WELLS FARGO	US9497461015	3,60
DAIMLER	DE0007100000	3,34
JPMORGAN CHASE	US46625H1005	3,23
BLACKROCK	US09247X1019	3,18

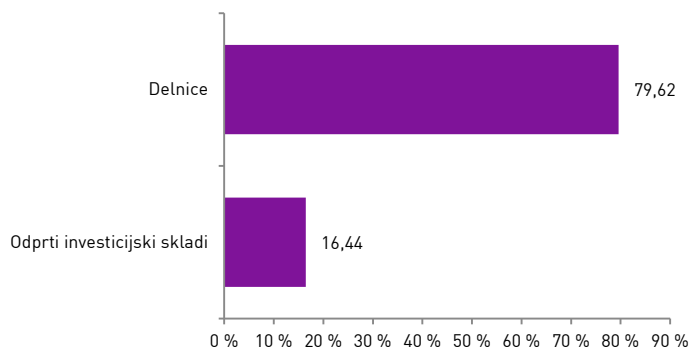
Gibanje VEP



Geografska sestava naložb



Sestava naložb po vrstah fin. instr.



Panožna sestava naložb



Infond
vzajemni skladi

KBM INFOND, DRUŽBA ZA UPRAVLJANJE, D.O.O. - SKUPINA NOVE KBM

Ulica Vita Kraigherja 5, 2000 Maribor

Tel: 02 229 20 80, Fax: 02 229 27 96; E: info@infond.si

BREZPLAČNI TELEFON

080 22 42

KBM Infond, družba za upravljanje, d.o.o. – Skupina Nove KBM, Ul. Vita Kraigherja 5, 2000 Maribor. Najvišji vstopni stroški dosegajo do 5 %, najvišji izstopni stroški do 3 %. Navedeni stroški zmanjšujejo prikazan donos. Prospekti in ključni podatki za vlagatelje (v slovenskem jeziku, za Infond BRIC, Infond Life in Infond Frontier in Infond Life pa tudi v nemškem, slovaškem in češkem jeziku), sintetični kazalnik tveganja in donosa posameznega sklada oz. podsklada ter informacije o dejansko obračunavanih vstopnih in izstopnih stroških so na voljo na spletni strani www.infond.si, na podstraneh vsakega posameznega sklada oz. podsklada, na vseh vpisnih mestih in sedežu družbe. Vsi zainteresirani lahko prospekte in ključne podatke za vlagatelje pridobijo tudi v pisni obliki na vseh vpisnih mestih in na sedežu družbe. Pretekla donosnost naložbe ni pokazatelj njene donosnosti v prihodnosti.