

# SKLADI V UPRAVLJANJU KBM INFOND MESEČNA POROČILA

Kliknite na iskani sklad:

**Infond Alfa**

**Infond Bond - Euro**

**Infond Consumer**

**Infond Družbeno odgovorni**

**Infond Energy**

**Infond Frontier**

**Infond Hrast**

**Infond Life**

**Infond PanAmerica**

**Infond PBGS**

**Perspektiva: EmergingStox**

**Perspektiva: EurAsia Flexible**

**Perspektiva: Resource Flexible**

**Perspektiva: SpecialOpportunities Flexible**

**Perspektiva: WorldMix**

**Perspektiva: WorldStox Developed**

**Infond Beta**

**Infond BRIC**

**Infond Delniški**

**Infond Dynamic**

**Infond €uropa**

**Infond Global**

**Infond Krekov Globalni**

**Infond Money - Euro**

**Infond Technology**

# Borzni trendi

december 2015

## Razviti trgi – V letu 2015 več kot 10-odstotna rast delnic



**Damjan Kovačič,**  
upravljevalnik - analitik

Ameriško gospodarstvo je bilo tudi v letu 2015 najbolj dinamično izmed razvitih trgov. Tudi v letu 2016 pričakujemo zelo uravnoteženo, okoli 2,5-odstotno gospodarsko rast, ki se bo prelila v vse sektorje z izjemo predelovalne industrije, ki plačuje davek močnega dolarja, nizkih cen surovin in šibkih trgov v razvoju.

Konec leta se je Odbor za odprti trg ameriške centralne banke vendarle odločil za zgodovinski dvig ciljne kratkoročne obrestne mere Fed Funds na 0,25 do 0,50 %. Po napovedih in projekcijah ameriške centralne banke lahko ob nadaljevanju zmerne rasti v letu 2016 računamo na štiri dodatne dvige OM ob jasno izraženem pričakovanju, da se bo inflacija na srednji rok dvignila na ciljno vrednost dveh odstotkov. Za vlagatelje na delniških trgih je v resnici najbolj tvegano obdobje po koncu dvigovanja kratkoročnih obrestnih mer, medtem ko znotraj ciklov rasti obrestnih mer donosi delnic v preteklosti niso bistveno odstopali od zgodovinskih povprečij.

Najpomembnejši svetovni delniški indeks S&P 500, ki ga sestavlja 500 vodilnih ameriških korporacij, je lani v dolarjih izgubil 0,7 %, če k rezultatu prištejemo dividende pa je dosegel 1,4 % celotni donos oziroma 10,5 % donos evrih. Zanimivo je, da so bili v zadnjih 13 letih donosi ameriških delnic pozitivni kar v 12 letih, z izjemo borznega zloma leta 2008, ko so delnice strmoglavile za 37 %.

V letu 2015 je bila izredno pomembna izbira pravih delnic, saj je bila ekskluzivna skupina tehnoloških delnic Facebook (+34 %), Amazon (+118 %), Netflix (+134 %) in Google (+47 %), ki so jo nekateri poimenovali s kratico FANG, s povprečno rastjo več kot 80 % zaslužna za okoli 3,5 odstotnih točk rasti indeksa S&P 500. Brez teh delniških šampionov bi ameriške borze končale leto v rdečih številkah, saj sestavljajo delnice FANG kar 20 % tehnološkega indeksa Nasdaq 100 in skoraj 7,5 % delniškega indeksa S&P. Velike zmagovalke, ki so v preteklem letu največ prispevale k rasti delnic, nato ponavadi izgubijo sopo in se zelo redko obdržijo na zmagovalnem odru. Zgodovinska statistika pravi, da bodo lanske šampioni za rastjo indeksov letos zaostali za povprečno 3 %, vendar pa ne gre za zelo močno statistično korelacijo.

Delniški indeksi razvitih svetovnih trgov so v koledarskem letu 2015 v evrih povprečno pridobili okoli 12 odstotkov vrednosti: S&P 500 (+10,6 %), Dow Jones (+8,9 %), tehnološki Nasdaq (+17,7 %), evropski Stoxx Europe 600 (+9,6 %), nemški DAX (+7,8 %), japonski Nikkei (+10,4 %) in indeks razvitih trgov MSCI World (+8,5 %).

## Trgi v razvoju - Kitajska v središču volatilitnosti držav v razvoju



**Uroš Vek,**  
upravljevalnik naložb

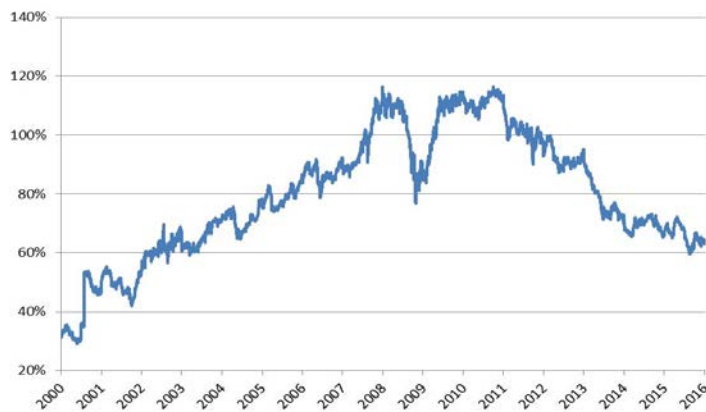
Delniški indeks držav v razvoju MSCI EMERGING MARKETS je v decembru padel za 5,2 %, merjeno v evrih, medtem ko je indeks razvitih držav, MSCI WORLD, padel v evrih za 4,6 %. Visoka volatilitnost kitajskih delniških trgov je v začetku leta 2016 povzročila preplah med vlagatelji. Kitajske oblasti so intervenirale tako, da so državni skladi začeli odkupovati delnice in centralna banka je denarnemu trgu omogočila dodatno likvidnost.

V kolikor pozornost preusmerimo iz strahu in panike v makroekonomske indikatorje lahko rečemo, da so reakcije vlagateljev pretirane. Zadnji ekonomski podatki držav v razvoju namreč kažejo majhno izboljšanje. Skupni indeks nabavnih managerjev (PMI) držav v razvoju se je decembra v primerjavi z novembrom izboljšal, in sicer na 49,3 iz 49,2. Rast je resda majhna, vendar je to že drugi zaporedni mesec, v katerem so nabavniki bolj optimistični.

Gledano regijsko izstopajo evropske države v razvoju, ki so edine izmed treh regij nad mejo 50 in izkazujejo rast industrijske proizvodnje, medtem ko sta Latinska Amerika in Azija okrog 48. V kolikor Kitajsko izvzamemo iz celotne Azije, so podatki za azijsko regijo bolj pozitivni.

Na drugi strani je potrebno izpostaviti tudi relativno nizka vrednotenja delniških trgov držav v razvoju. Diskont nasproti razvitim državam se še pogloblja in se približuje meji 40 %, kar pomeni, da je marsikateri negativni scenarij te regije že zajet v trenutnih cenah delnic. Skratka vrednotenja so nižja od razvitih držav, medtem ko je povprečna gospodarska rast še vedno višja v tej regiji kot v razvitih državah.

## Gibanje razmerja multiplikatorja knjigovodske vrednosti (PB) držav v razvoju in razvitih držav



Vir: Bloomberg

## Borzni trendi

december 2015

Slovenija –  
SBI TOP v letu 2015 izgubil več kot 10 %

**Uroš Selič,**  
upravljavec - analitik

Trgovanje na Ljubljanski borzi v letu 2015 se ni končalo po volji vlagateljev. Slovenski borzni indeks SBITOP se je na letnem nivoju znižal za dobrih 10 odstotkov, največji poraženec, Telekom Slovenije, pa je zaradi propadle privatizacije izgubil kar polovico vrednosti.

Pričakovanja vlagateljev o nadaljevanju privatizacije slovenskih podjetij so bila ob koncu leta 2014 precej visoka, a se je zaradi vmešavanja politike vse skupaj odvijalo drugače. Edini izjemi, ki sta končali leto pozitivno, sta delnici Krke in Luke Koper, ki sta kljub skromnemu prometu vendarle zabeležili nekajodstotno rast. Več kot 10-odstotni padec sta doživeli delnici Petrola in Gorenja, katerega poslovanje je oteževalo predvsem dogajanje v Ukrajini in Rusiji. Tečaj delnice največjega slovenskega zavarovalničarja, Zavarovalnice Triglav, pa je kljub dobremu poslovanju in relativno visoki dividendi ostal nespremenjen.

Po napovedih podjetij in analitikov naj bi se prihodki borznih podjetij v letu 2016 v povprečju povečali komaj za odstotek, ponovno pa naj bi se izboljšala dobičkonosnost poslovanja, saj naj bi se čisti dobički povečali za okrog šest odstotkov. Slovenska podjetja so v primerjavi z evropskimi podjetji relativno podcenjena, saj znaša kazalnik med ceno in dobičkom na delnico samo 10, kar je polovico evropskega, pa tudi dividendni donos je pri 5 % bistveno višji od povprečja evropskih indeksov pri okoli 3,5 %. Do kolikšne mere je ta diskont upravičen zaradi nelikvidnosti trga in prevladujočega vpliva državne lastnine bo v veliki meri povedala letošnja primerjava gibanja borznih indeksov, do takrat pa ostajamo na domačem trgu previdno optimistični.

Dolžniški trgi –  
FED pričel z normalizacijo obrestnih mer

**mag. Rene Redžić,**  
upravljavec naložb

Ameriški FED je na decembrskem zasedanju po sedmih letih rekordno nizke ključne obrestne mere to pričakovano zvišal za 25 bazičnih točk na 0,5 %. Obrestna mera sicer ostaja daleč pod povprečjem zadnjega 15-letnega obdobja, ko je znašala 2,0 %, v obdobju med leti 2000 in 2007 pa celo 3,2 %. Ob dvigu kratkoročne obrestne mere je FED signaliziral, da lahko v letu 2016 pričakujemo dodatne štiri dvige obrestne mere in izrazil pričakovanje, da se bo stopnja inflacije na srednji rok dvignila na ciljno vrednost pri 2 %. Pričakovana ključna obrestna mera v ZDA se tako za konec leta 2016 nahaja na nivoju 1,375 %, v letu 2017 na nivoju 2,5 %, v letu 2018 pa še dodatnih 100 bazičnih točk višje pri 3,5 %. Dinamika višanja ključne obrestne mere bo gotovo odvisna od stanja ameriškega gospodarstva, ki trenutno beleži eno najnižjih stopenj brezposelnosti (5,0 %) ter 2 % jedrno inflacijo (brez upoštevanja cen energentov in hrane), kar je tudi dolgoročni cilj centralne banke.

Velja izpostaviti tudi dogodek, ki je pretekli mesec pretresel trg ameriških obveznic zunaj naložbenega razreda. Družba za upravljanje vzajemnih skladov Third Avenue Management LLC, ki upravlja dobrih 7 milijard dolarjev sredstev, je namreč začasno zaustavila izplačila vlagateljev iz visoko tvegane obvezniškega sklada. Investitorji so to potezo označili kot jasen signal zmanjšane likvidnosti v tem segmentu obveznic, posledično so se povečali zahtevani donosi tovrstnih obveznic. Indeks iBoxx USD Liquid High Yield je tako v drugi polovici decembra dosegel nivo z avgusta leta 2013 ter se v enomesečnem primerjalnem obdobju znižal za 2,29 %. Sicer je indeks v letu 2015 izgubil dobrih 5 % vrednosti.

Na decembrskem zasedanju je ECB program EAPP podaljšala do konca marca 2017 ter skupno vrednost predvidenih odkupov zvišala za dodatnih 360 milijard evrov na 3.360 milijard evrov (slabih 34 % evropskega BDP). Nekoliko je spremenila ustroj programa, ki bo zaobsegel tudi druge vrste obveznic (obveznice lokalnih in regionalnih oblasti). ECB mesečnega obsega programa odkupov obveznic v nasprotju s pričakovanji trga ni povečala, je pa znižala obrestno mero za prejete depozite bank za dodatnih 10 bazičnih točk na -0,30 %. Investitorji so z razočaranjem sprejeli predvidene poteze ECB, zahtevane donosnosti referenčnih 10-letnih evropskih državnih obveznic so se glede na mesec november v povprečju zvišale za dobrih 20 bazičnih točk (0,2 %) in se trenutno gibljejo na nivoju pri 0,77 %.

V Sloveniji pomembnejših dogodkov v mesecu decembru nismo zabeležili. Med izdajatelji dolga je bila aktivna le družba SIJ - Slovenska industrija jekla, d. d., ki je kljub težavam, ki spremljajo prevzem družbe Perutnina Ptuj, izdala komercialne zapise v skupnem nominalnem znesku 17,66 milijona evrov z letno obrestno mero 2,20 %. Cilj družbe SIJ je bil sicer zbrati 20 milijonov evrov.

1-LETNA DONOSNOST

**+5,15%**

3-LETNA DONOSNOST

**+8,36%**

5-LETNA DONOSNOST

**+8,15%**

Krovni sklad Infond

# Infond Alfa, mešani podsklad

## Naložbena politika

Infond Alfa je opredeljen kot mešani uravnoteženi globalni podsklad, ki nalaga sredstva globalno, brez osredotočanja na posamezno državo, podregijo ali regijo oz. valuto.

## Komu je namenjen

Vlagateljem z zmerno pripravljenostjo na tveganje, ki ne želijo velikih nihanj v vrednosti enote premoženja, a kljub vsemu pričakujejo nekoliko višji donos. Priporočljivo obdobje naložbe v enote podsklada Infond Alfa je 5 let in več.

## 10 največjih naložb na dan 31.12.2015

	ISIN	Delež v %
NEXT FUNDS JPX NIKKEI 400	JP3047670009	3,53
PETROL - PETGSV 3.25	XS1028951777	2,76
FACEBOOK	US30303M1027	2,19
APPLE	US0378331005	2,15
REPUBLIKA SLOVENIJA - RS53	SI0002101960	2,00
ASML HOLDING - ASML 3.375	XS0972530561	1,96
ALPHABET	US02079K3059	1,94
VOLKSWAGEN - VW 3.25	XS0731681556	1,92
AMAZON	US0231351067	1,90
NORDEA - NDASS 4	XS0520755488	1,89

ISIN

SI0021400161

Vrednost enote premoženja

59,88 €

Čista vrednost sredstev (ČVS)

20.233.115 €

Vstopni stroški

do 3%

Izstopni stroški

0%

Upravljalvska provizija

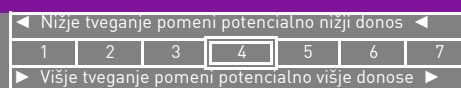
2,00%

Začetek trženja in upr. sklada

01.03.1994

## Stanje na dan 31.12.2015

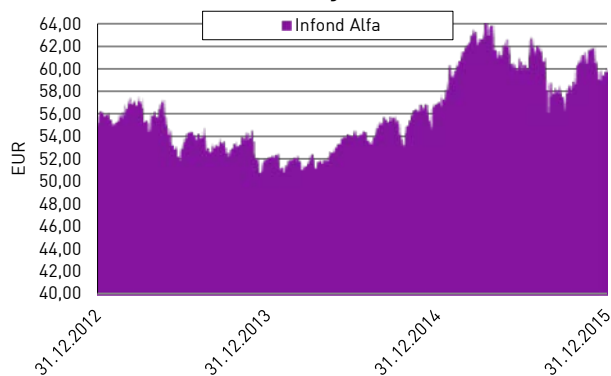
## Sintetični kazalnik tveganja in donosa



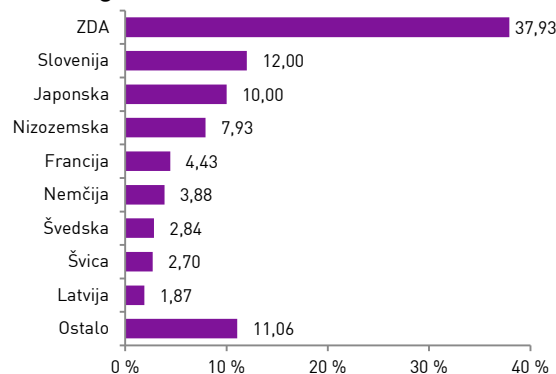
Ocena tveganja in potencialne donosnosti sklada, prikazana v zgornjem kazalniku, je izdelana v skladu s sprejeto metodologijo Evropskega organa za vrednostne papirje in trge (ESMA). Pretekli podatki, ki se uporabljajo za izračun kazalnika, niso nujno zanesljiv pokazatelj profila tveganj v prihodnje. V skladu z dejanskim poslovanjem sklada v prihodnosti se ocena tveganja in potencialne donosnosti lahko spremeni. Najnižja kategorija ne pomeni naložbe brez tveganja. Skladi kategorije 4 so bili v preteklosti srednje volatilni. Volatilnost kaže, koliko je v preteklosti vrednost enote premoženja nihala navzgor in navzdol. Upoštevajoč zgodovinske podatke o volatilnosti so enote premoženja sklada kategorije 4 lahko izpostavljene srednjim cenovnim nihanjem.

Mešana sestava portfelja omogoča večjo izpostavljenost do dolžniških naložb, kar povečuje kreditno tveganje. V primeru, da izdajatelj postane plačilno nesposoben oz. se znajde v ekonomskih težavah, se lahko zgodi, da dolžnik svojih obveznosti do sklada ne poravnava v celoti ali pravočasno.

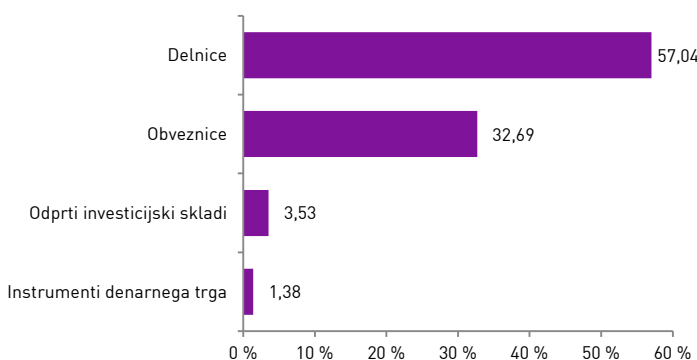
## Gibanje VEP



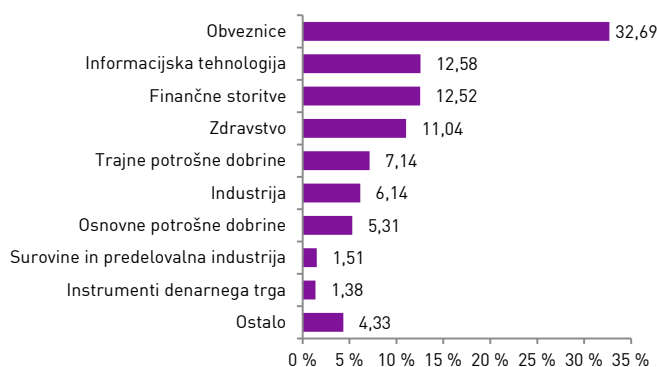
## Geografska sestava naložb



## Sestava naložb po vrstah fin. instr.



## Panožna sestava naložb



**Infond**  
vzajemni skladi

KBM INFOND, DRUŽBA ZA UPRAVLJANJE, D.O.O. - SKUPINA NOVE KBM

Ulica Vita Kraigherja 5, 2000 Maribor

Tel: 02 229 20 80, Fax: 02 229 27 96; E: info@infond.si

BREZPLAČNI TELEFON

**080 22 42**

1-LETNA DONOSNOST

**+7,95%**

3-LETNA DONOSNOST

**+44,52%**

5-LETNA DONOSNOST

**+50,49%**

Krovni sklad Infond

# Infond Beta, delniški podsklad razvitih trgov

## Naložbena politika

Podsklad je opredeljen kot delniški globalni podsklad razvitih trgov. Njegove naložbe so usmerjene v delnice globalno največjih podjetij in delniške ciljne sklade na razvitih delniških trgih brez panožnih omejitev.

## Komu je namenjen

Vlagateljem z visoko nagnjenostjo k tveganju in načrtovano dolgoročno naložbo. Podsklad ima namreč večino svojih naložb usmerjenih v delnice podjetij največjih globalnih podjetij, zato je priporočljivo obdobje naložbe v enote podsklada Infond Beta 5 let in več.

## 10 največjih naložb na dan 31.12.2015

	ISIN	Delež v %
APPLE	US0378331005	3,66
ALPHABET	US02079K3059	2,75
JOHNSON&JOHNSON	US4781601046	2,00
SANOFI	FR0000120578	1,95
WELLS FARGO	US9497461015	1,87
FACEBOOK	US30303M1027	1,79
ALLERGAN	IE00BY9D5467	1,75
NESTLE	CH0038863350	1,72
ROCHE HOLDING	CH0012032048	1,66
ALLIANZ	DE0008404005	1,65

ISIN

SI0021400179

Vrednost enote premoženja

9,50 €

Čista vrednost sredstev (ČVS)

37.670.733 €

Vstopni stroški

do 3%

Izstopni stroški

0%

Upravljavska provizija

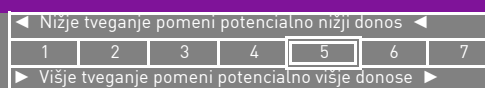
2,25%

Začetek trženja in upr. sklada

01.09.2004

## Stanje na dan 31.12.2015

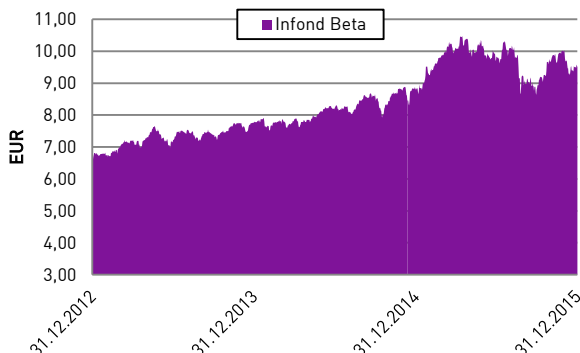
## Sintetični kazalnik tveganja in donosa



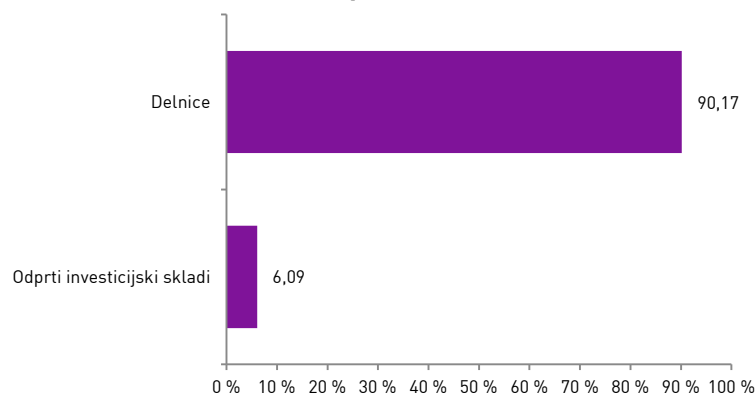
Ocena tveganja in potencialne donosnosti sklada, prikazana v zgornjem kazalniku, je izdelana v skladu s sprejeto metodologijo Evropskega organa za vrednostne papirje in trge (ESMA). Pretekli podatki, ki se uporabljajo za izračun kazalnika, niso nujno zanesljiv pokazatelj profila tveganj v prihodnje. V skladu z dejanskim poslovanjem sklada v prihodnosti se ocena tveganja in potencialne donosnosti lahko spremeni. Najnižja kategorija ne pomeni naložbe brez tveganja.

Skladi kategorije 5 so bili v preteklosti srednje do visoko volatilni. Volatilnost kaže, koliko je v preteklosti vrednost enote premoženja nihala navzgor in navzdol. Upoštevajoč zgodovinske podatke o volatilnosti so enote premoženja sklada kategorije 5 lahko izpostavljene srednje do visokim cenovnim nihanjem.

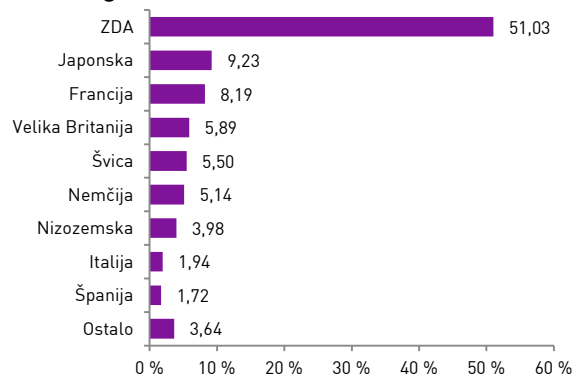
## Gibanje VEP



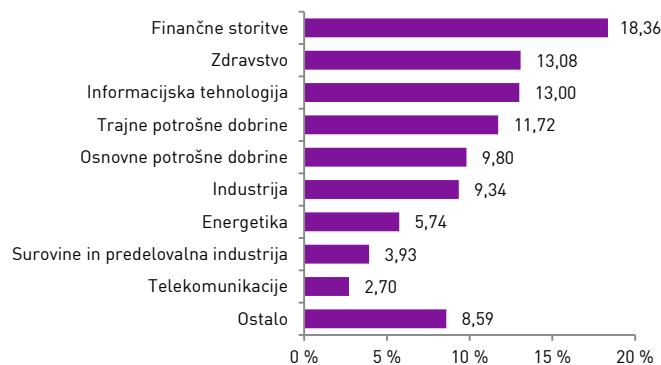
## Sestava naložb po vrstah fin. instr.



## Geografska sestava naložb



## Panožna sestava naložb



1-LETNA DONOSNOST

**+0,45%**

3-LETNA DONOSNOST

**-3,95%**

5-LETNA DONOSNOST

**+4,61%**

Krovni sklad Infond

# Infond Bond - Euro, obvezniški podsklad

## Naložbena politika

Podsklad je opredeljen kot splošni obvezniški podsklad - EUR, saj ima več kot 70% sredstev izpostavljenih do evropske valute evro. Najmanj 90 % sredstev nalaga v obveznice in investicijske sklade podobne naložbene politike.

## Komu je namenjen

Vlagateljem, ki so pripravljeni sprejeti nizko naložbeno tveganje in pričakujejo razpršitev v vrsto obvezniških naložb. Primeren je kot dopolnilni podsklad za zniževanje naložbenega tveganja v osebnem portfelju. Priporočljivo obdobje naložbe v enote podsklada Infond Bond -Euro je 3 leta in več.

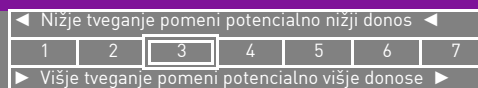
## 10 največjih naložb na dan 31.12.2015

	ISIN	Delež v %
ISHARES CORE EURO GOVERNMENT BOND	IE00B4WXJJ64	4,39
ISHARES EURO AGGREGATE BOND	IE00B3DKXQ41	4,37
PETROL - PETGSV 3.25	XS1028951777	2,36
REPUBLIC OF ITALY - BTPS 5	IT0004513641	1,60
STRABAG - STRAV 4.75	AT0000A0PHV9	1,48
VODAFONE - VOD 5.375	XS0304458051	1,42
REPUBLIKA SLOVENIJA - SLOREP 4.625	SI0002102984	1,39
RABOBANK - RABOBK 4.75	XS0304159576	1,38
SDH - SOS3	SI0002103529	1,38
STADA - SAZGR 2.25	XS0938218400	1,38

## Stanje na dan 31.12.2015

ISIN	SI0021401318
Vrednost enote premoženja	13,06 €
Čista vrednost sredstev (ČVS)	4.540.845 €
Vstopni stroški	do 1,5%
Izstopni stroški	0%
Upravljavska provizija	1,10%
Začetek trženja in upr. sklada	14.08.2010

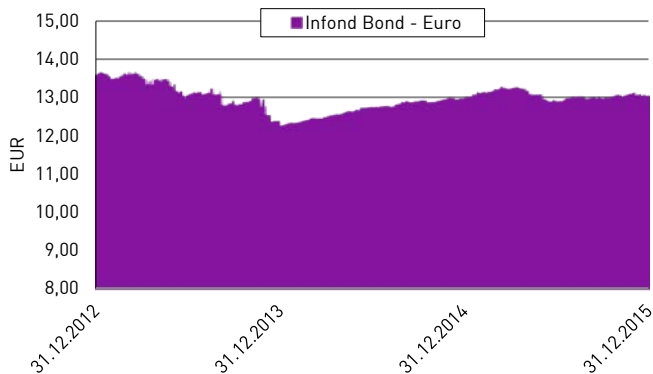
## Sintetični kazalnik tveganja in donosa



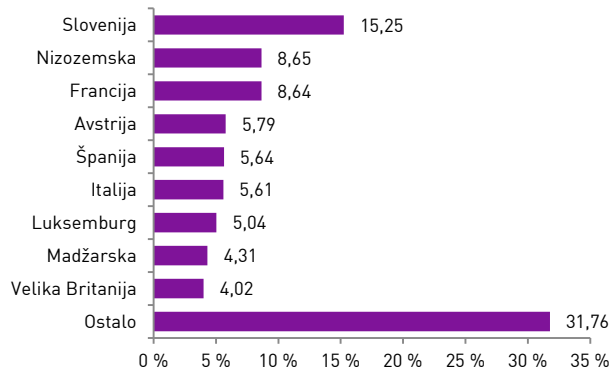
Ocena tveganja in potencialne donosnosti sklada, prikazana v zgornjem kazalniku, je izdelana v skladu s sprejeto metodologijo Evropskega organa za vrednostne papirje in trge (ESMA). Pretekli podatki, ki se uporabljajo za izračun kazalnika, niso nujno zanesljiv pokazatelj profila tveganj v prihodnje. V skladu z dejanskim poslovanjem sklada v prihodnosti se ocena tveganja in potencialne donosnosti lahko spremeni. Najnižja kategorija ne pomeni naložbe brez tveganja. Skladi kategorije 3 so bili v preteklosti nizko do srednje volatilni. Volatilnost kaže, koliko je v preteklosti vrednost enote premoženja nihala navzgor in navzdol. Upoštevajoč zgodovinske podatke o volatilnosti so enote premoženja sklada kategorije 3 lahko izpostavljene majhnim do srednjim cenovnim nihanjem.

Velik del sredstev je naloženo v dolžniške naložbe, kar povečuje kreditno tveganje. V primeru, da izdajatelj postane plačilno nesposoben oz. se znajde v ekonomskih težavah, se lahko zgodi, da dolžnik svojih obveznosti do sklada ne poravnava v celoti ali pravočasno.

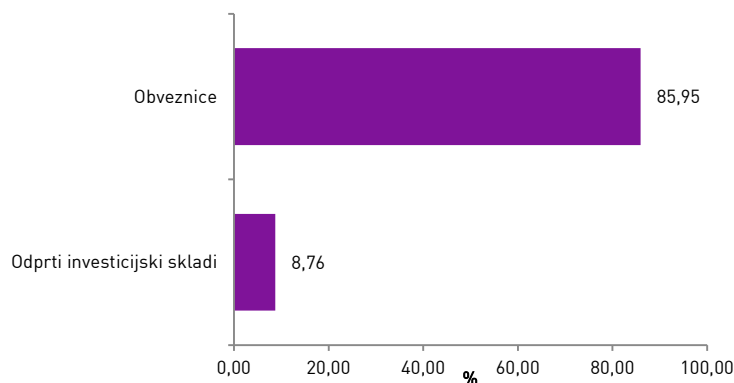
## Gibanje VEP



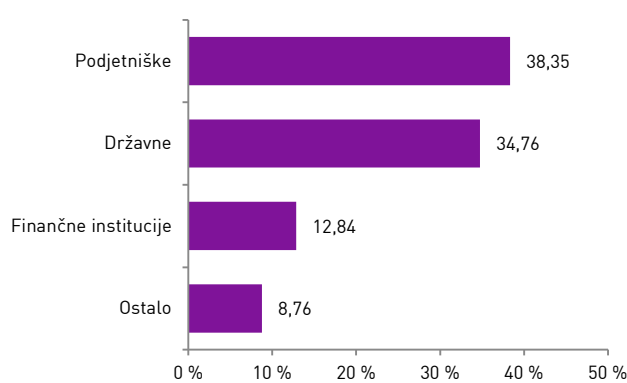
## Geografska sestava naložb



## Sestava naložb po vrstah fin. instr.



## Sestava naložb po vrstah izdajateljev



**Infond**  
vzajemni skladi

KBM INFOND, DRUŽBA ZA UPRAVLJANJE, D.O.O. - SKUPINA NOVE KBM

Ulica Vita Kraigherja 5, 2000 Maribor

Tel: 02 229 20 80, Fax: 02 229 27 96; E: info@infond.si

BREZPLAČNI TELEFON

**080 22 42**

1-LETNA DONOSNOST

**-4,26%**

3-LETNA DONOSNOST

**-1,10%**

5-LETNA DONOSNOST

**-16,48%**

Krovni sklad Infond

# Infond BRIC, delniški podsklad

## Naložbena politika

Delniški podsklad Infond BRIC je opredeljen kot delniški globalni podsklad trgov v razvoju, ki vlaga najmanj 80 % sredstev v delnice družb in delniške ciljne sklade s sedežem ali pretežnim delom poslovanja v državah: Brazilija, Rusija, Indija in Kitajska.

## Komu je namenjen

Vlagateljem, ki so bolj naklonjeni k tveganju in vlagajo sredstva na daljši rok, hkrati pa pričakujejo višje donose, kot jih prinašajo manj tvegane oblike naložb. Ocenjujemo, da je zelo primeren za dopolnitev osebnih naložb. Priporočljivo obdobje naložbe v enote podsklada Infond BRIC je 5 let in več.

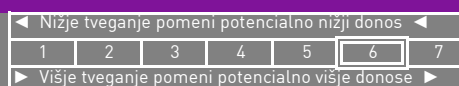
## 10 največjih naložb na dan 31.12.2015

	ISIN	Delež v %
RELIANCE INDUSTRIES	US7594701077	3,83
BAIDU	US0567521085	3,80
ALIBABA	US01609W1027	3,75
CHINA MOBILE	US16941M1099	3,73
TENCENT HOLDINGS	KYG875721634	3,40
TATA MOTORS	US8765685024	3,17
LUKOIL	US69343P1057	3,16
EMPRESA BRASILEIRA DE AERONAUTICA	US29082A1079	2,72
STATE BANK OF INDIA	US8565522039	2,63
LARSEN & TOUBRO	USY5217N1183	2,52

## Stanje na dan 31.12.2015

ISIN	SI0021400518
Vrednost enote premoženja	19,30 €
Čista vrednost sredstev (ČVS)	38.850.432 €
Vstopni stroški	do 3%
Izstopni stroški	0%
Upravljavska provizija	2,25%
Začetek trženja in upr. sklada	03.10.2005

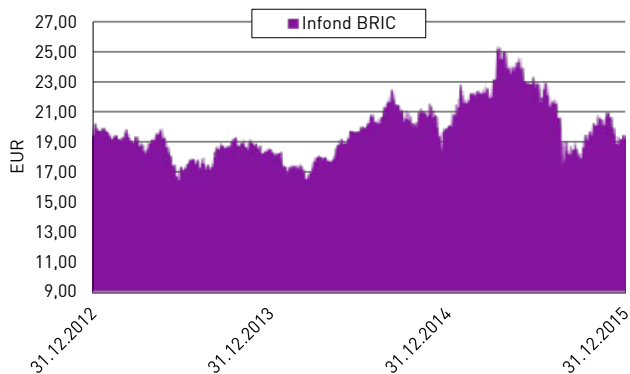
## Sintetični kazalnik tveganja in donosa



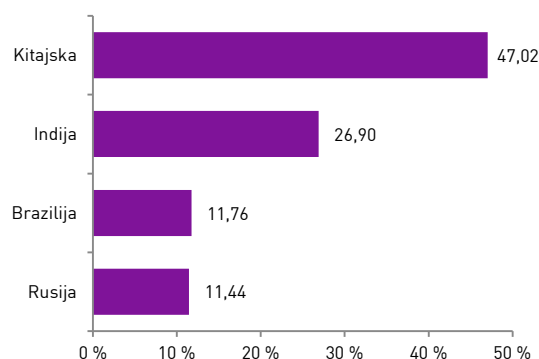
Ocena tveganja in potencialne donosnosti sklada, prikazana v zgornjem kazalniku, je izdelana v skladu s sprejeto metodologijo Evropskega organa za vrednostne papirje in trge (ESMA). Pretekli podatki, ki se uporabljajo za izračun kazalnika, niso nujno zanesljiv pokazatelj profila tveganj v prihodnje. V skladu z dejanskim poslovanjem sklada v prihodnosti se ocena tveganja in potencialne donosnosti lahko spremeni. Najnižja kategorija ne pomeni naložbe brez tveganja.

Skladi kategorije 6 so bili v preteklosti visoko volatilni. Volatilitno kaže, koliko je v preteklosti vrednost enote premoženja nihala navzgor in navzdol. Upoštevajoč zgodovinske podatke o volatilitnosti so enote premoženja sklada kategorije 6 lahko izpostavljene visokim cenovnim nihanjem.

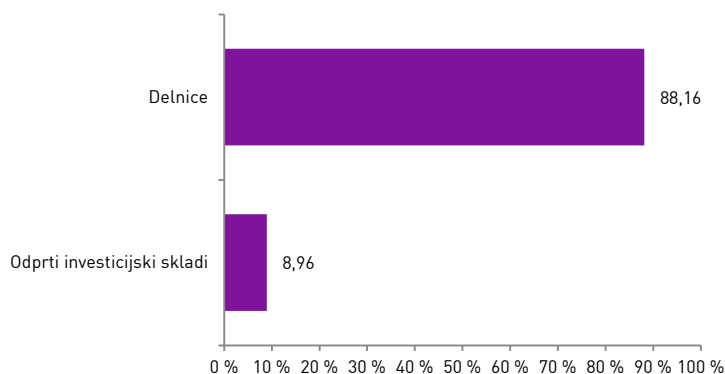
## Gibanje VEP



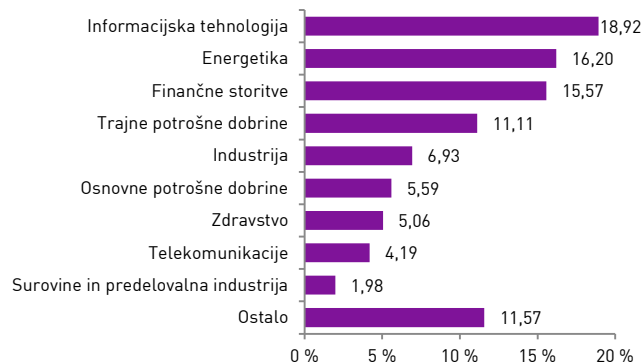
## Geografska sestava naložb



## Sestava naložb po vrstah fin. instrum.



## Panožna sestava naložb



1-LETNA DONOSNOST

**+9,90%**

3-LETNA DONOSNOST

**+45,43%**

5-LETNA DONOSNOST

**+16,31%**

Krovni sklad Infond

# Infond Consumer, delniški podsklad

## Naložbena politika

Najmanj 80% sredstev podsklada je v delnicah družb ali v delnicah in enotah delniških ciljnih skladov, ki nalagajo v delnice družb, ki spadajo v sektor trajnih potrošnih dobrin ali sektor osnovnih potrošnih dobrin.

## Komu je namenjen

Vlagateljem z visoko nagnjenostjo k tveganju in načrtovano dolgoročno naložbo. Podsklad ima namreč večino svojih naložb usmerjenih v delnice podjetij iz sektorja trajnih potrošnih dobrin ali sektorja osnovnih potrošnih dobrin, zato je priporočljivo obdobje naložbe v enote podsklada Infond Consumer 5 let in več.

## 10 največjih naložb na dan 31.12.2015

	ISIN	Delež v %
NESTLE	CH0038863350	4,02
AMAZON	US0231351067	3,31
PEPSI	US7134481081	3,07
LOWE'S COMPANIES	US5486611073	2,79
THE WALT DISNEY COMPANY	US2546871060	2,75
TOYOTA MOTOR CORPORATION	JP3633400001	2,40
COMCAST	US20030N1019	2,37
PROCTER & GAMBLE	US7427181091	2,16
PHILIP MORRIS	US7181721090	2,01
UNILEVER	NL0000009355	1,97

ISIN

Vrednost enote premoženja

Čista vrednost sredstev (ČVS)

Vstopni stroški

Izstopni stroški

Upravljavska provizija

Začetek trženja in upr. sklada

## Stanje na dan 31.12.2015

SI0021401219

1,36 €

1.687.017 €

do 3%

0%

2,25%

27.05.2008

## Sintetični kazalnik tveganja in donosa

◀ Nižje tveganje pomeni potencialno nižji donos ▶

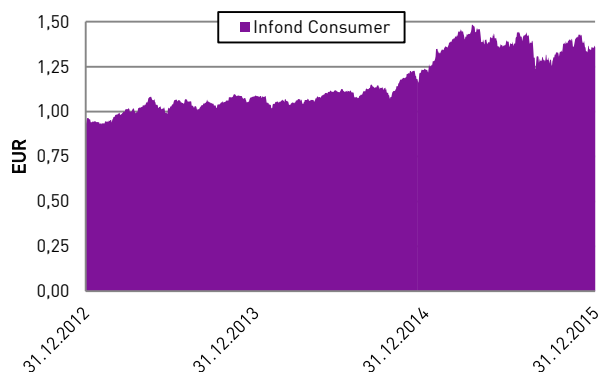
1 2 3 4 5 6 7

▶ Višje tveganje pomeni potencialno višje donose ▶

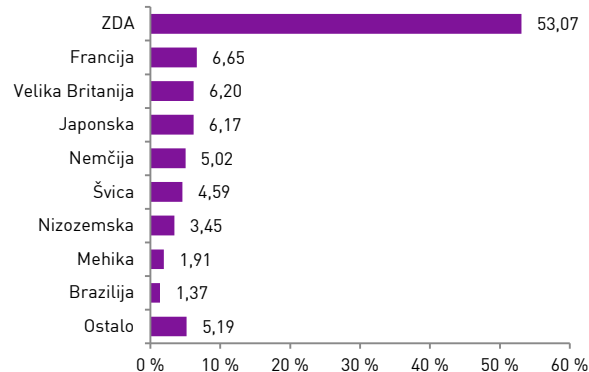
Ocena tveganja in potencialne donosnosti sklada, prikazana v zgornjem kazalniku, je izdelana v skladu s sprejeto metodologijo Evropskega organa za vrednostne papirje in trge (ESMA). Pretekli podatki, ki se uporabljajo za izračun kazalnika, niso nujno zanesljiv pokazatelj profila tveganj v prihodnje. V skladu z dejanskim poslovanjem sklada v prihodnosti se ocena tveganja in potencialne donosnosti lahko spremeni. Najnižja kategorija ne pomeni naložbe brez tveganja.

Skladi kategorije 5 so bili v preteklosti srednje do visoko volatilni. Volatilnost kaže, koliko je v preteklosti vrednost enote premoženja nihala navzgor in navzdol. Upoštevajoč zgodovinske podatke o volatilnosti so enote premoženja sklada kategorije 5 lahko izpostavljene srednje do visokim cenovnim nihanjem.

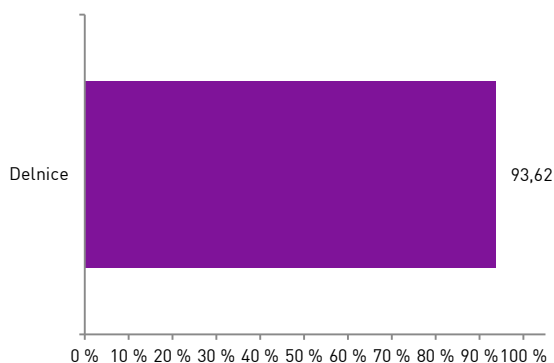
## Gibanje VEP



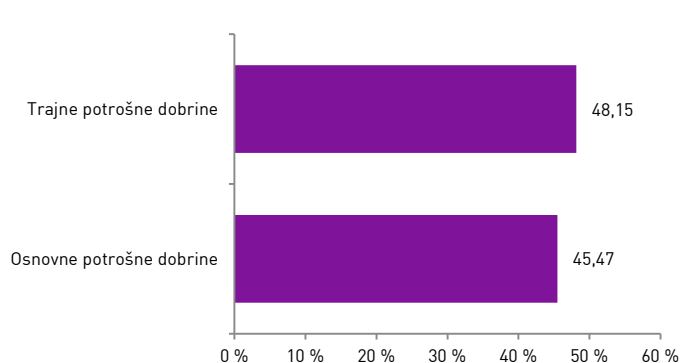
## Geografska sestava naložb



## Sestava naložb po vrstah fin.instr.



## Panožna sestava naložb



**Infond**  
vzajemni skladi

KBM INFOND, DRUŽBA ZA UPRAVLJANJE, D.O.O. - SKUPINA NOVE KBM

Ulica Vita Kraigherja 5, 2000 Maribor

Tel: 02 229 20 80, Fax: 02 229 27 96; E: info@infond.si

BREZPLAČNI TELEFON

**080 22 42**



1-LETNA DONOSNOST

**-0,88%**

3-LETNA DONOSNOST

**+16,52%**

5-LETNA DONOSNOST

**+6,43%**

Krovni sklad Infond

# Infond Delniški, delniški podsklad

## Naložbena politika

Delniški podsklad Infond Delniški je opredeljen kot delniški globalni podsklad. Najmanj 85% sredstev podsklada je naloženih v delnicah ali v delnicah in enotah delniških ciljnih skladov. Naložbe podsklada niso geografsko ali panožno omejene.

## Komu je namenjen

Vlagateljem z visoko nagnjenostjo k tveganju in načrtovano dolgoročno naložbo. Podsklad ima namreč večino svojih naložb usmerjenih v delnice največjih globalnih podjetij, zato je priporočljivo obdobje naložbe v enote podsklada Infond Delniški 5 let in več.

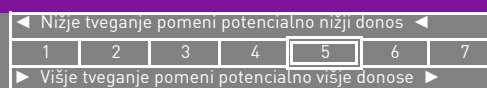
## 10 največjih naložb na dan 31.12.2015

	ISIN	Delež v %
EXPRESS SCRIPTS HOLDING	US30219G1085	2,66
NESTLE	CH0038863350	2,66
TAIWAN SEMICONDUCTOR	US8740391003	2,42
JOHNSON&JOHNSON	US4781601046	2,08
RENAULT	FR0000131906	2,04
SUMITOMO MITSUI FINANCIAL GROUP	JP3890350006	1,94
GENERAL MOTORS	US37045V1008	1,90
FEMSA	US3444191064	1,87
APPLE	US0378331005	1,87
PEPSI	US7134481081	1,82

## Stanje na dan 31.12.2015

ISIN	SI0021400468
Vrednost enote premoženja	2,33 €
Čista vrednost sredstev (ČVS)	18.128.513 €
Vstopni stroški	do 3%
Izstopni stroški	0%
Upravljavska provizija	2,25%
Začetek trženja in upr. sklada	27.09.1999

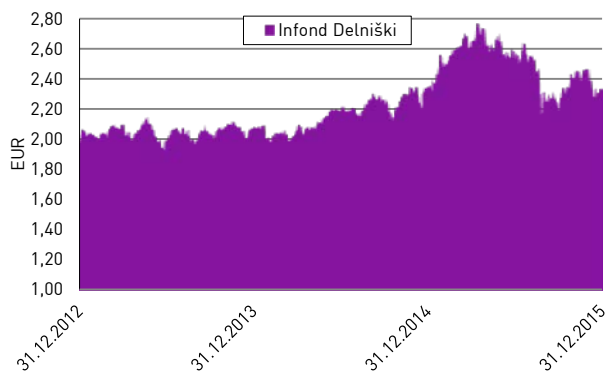
## Sintetični kazalnik tveganja in donosa



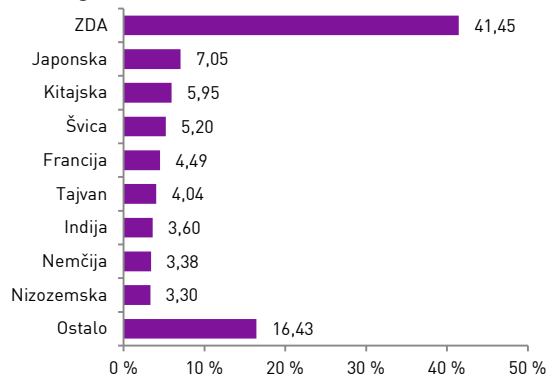
Ocena tveganja in potencialne donosnosti sklada, prikazana v zgornjem kazalniku, je izdelana v skladu s sprejeto metodologijo Evropskega organa za vrednostne papirje in trge (ESMA). Pretekli podatki, ki se uporabljajo za izračun kazalnika, niso nujno zanesljiv pokazatelj profila tveganj v prihodnje. V skladu z dejanskim poslovanjem sklada v prihodnosti se ocena tveganja in potencialne donosnosti lahko spremeni. Najnižja kategorija ne pomeni naložbe brez tveganja.

Skladi kategorije 5 so bili v preteklosti srednje do visoko volatilni. Volatilnost kaže, koliko je v preteklosti vrednost enote premoženja nihala navzgor in navzdol. Upoštevajoč zgodovinske podatke o volatilnosti so enote premoženja sklada kategorije 5 lahko izpostavljene srednje do visokim cenovnim nihanjem.

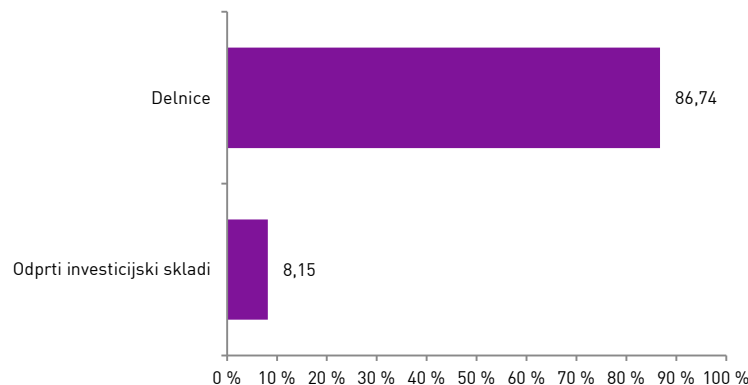
## Gibanje VEP



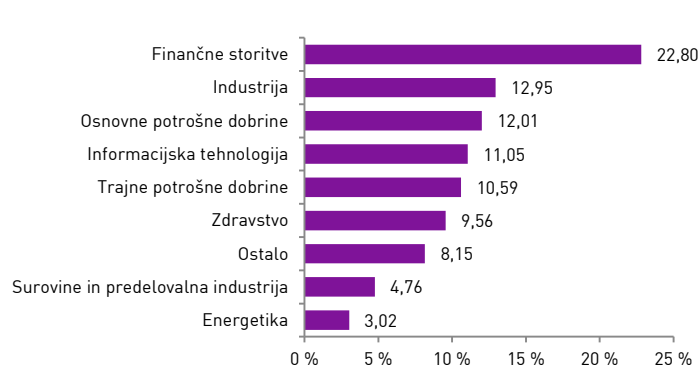
## Geografska sestava naložb



## Sestava naložb po vrstah fin. instr.



## Panožna sestava naložb



**Infond**  
vzajemni skladi

KBM INFOND, DRUŽBA ZA UPRAVLJANJE, D.O.O. - SKUPINA NOVE KBM

Ulica Vita Kraigherja 5, 2000 Maribor

Tel: 02 229 20 80, Fax: 02 229 27 96; E: info@infond.si

BREZPLAČNI TELEFON

**080 22 42**

Opozorilo: Pretekla donosnost naložbe ni pokazatelj njene donosnosti v prihodnosti. Vstopni in izstopni stroški zmanjšujejo prikazan donos. Metodologija izračuna podatkov, navedenih v mesečnem poročilu, je objavljena na spletni strani <http://www.infond.si>

**NA KAZALO**

1-LETNA DONOSNOST

**+5,14%**

3-LETNA DONOSNOST

**+46,35%**

5-LETNA DONOSNOST

**+44,05%**

Krovni sklad Infond

# Infond Družbeno odgovorni, delniški podsklad razvitih trgov

## Naložbena politika

Infond Družbeno odgovorni je opredeljen kot delniški globalni podsklad razvitih trgov, ki izbira naložbe po kriteriju družbene odgovornosti (ekonomsko, okoljsko in družbeno sprejemljivo poslovanje).

## Komu je namenjen

Vlagateljem, ki so naklonjeni visokemu tveganju in investirajo na daljši rok, obenem pa se zavedajo družbeno odgovornega poslovanja podjetij in trajnostnega razvoja podjetja. Priporočljivo obdobje naložbe v enote delniškega podsklada Infond Družbeno odgovorni je 5 let in več.

## 10 največjih naložb na dan 31.12.2015

	ISIN	Delež v %
GENERAL ELECTRIC	US3696041033	2,87
ACCENTURE	IE00B4BNMY34	2,65
SHIMANO	JP3358000002	2,50
MICROSOFT	US5949181045	2,40
FEDEX	US31428X1063	2,40
VENTAS	US92276F1003	2,34
CME GROUP	US12572Q1058	2,30
SUMITOMO MITSUI FINANCIAL GROUP	JP3890350006	2,29
NOVO NORDISK	US6701002056	2,27
HEXCEL	US4282911084	2,25

ISIN

SI0021400880

Vrednost enote premoženja

28,52 €

Čista vrednost sredstev (ČVS)

3.987.188 €

Vstopni stroški

do 3%

Izstopni stroški

0%

Upravljavska provizija

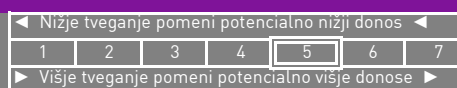
2,25%

Začetek trženja in upr. sklada

21.04.2005

## Stanje na dan 31.12.2015

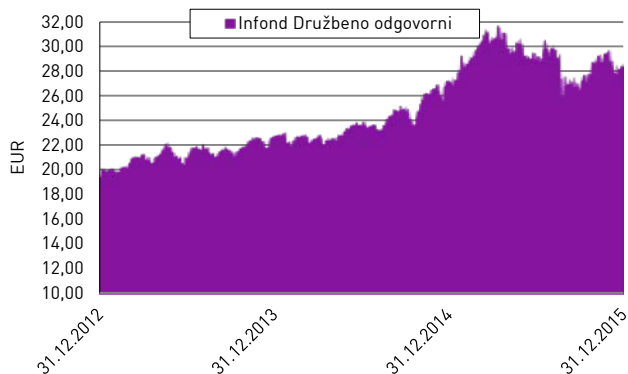
## Sintetični kazalnik tveganja in donosa



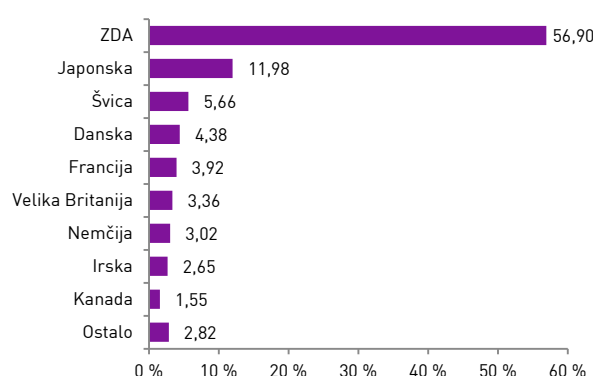
Ocena tveganja in potencialne donosnosti sklada, prikazana v zgornjem kazalniku, je izdelana v skladu s sprejeto metodologijo Evropskega organa za vrednostne papirje in trge (ESMA). Pretekli podatki, ki se uporabljajo za izračun kazalnika, niso nujno zanesljiv pokazatelj profila tveganj v prihodnje. V skladu z dejanskim poslovanjem sklada v prihodnosti se ocena tveganja in potencialne donosnosti lahko spremeni. Najnižja kategorija ne pomeni naložbe brez tveganja.

Skladi kategorije 5 so bili v preteklosti srednje do visoko volatilni. Volatilitno kaže, koliko je v preteklosti vrednost enote premoženja nihala navzgor in navzdol. Upoštevajoč zgodovinske podatke o volatilnosti so enote premoženja sklada kategorije 5 lahko izpostavljene srednje do visokim cenovnim nihanjem.

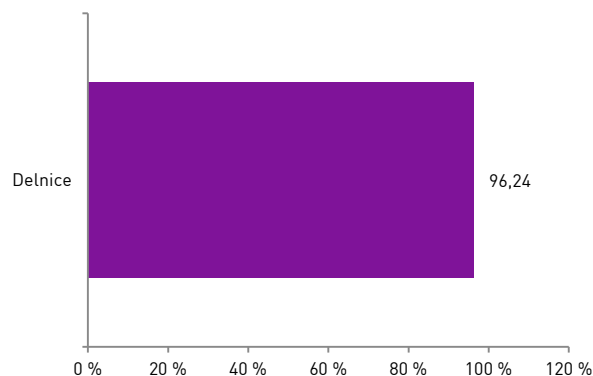
## Gibanje VEP



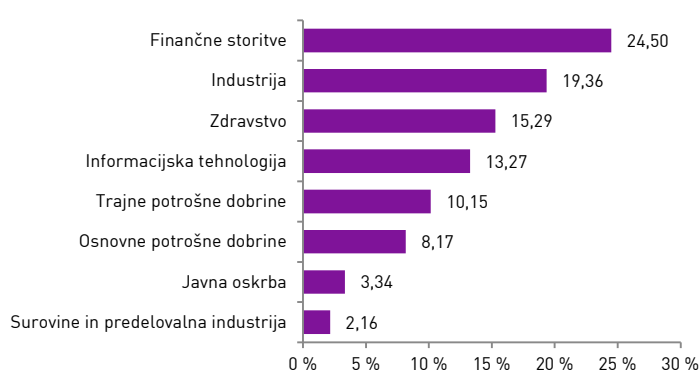
## Geografska sestava naložb



## Sestava naložb po vrstah fin. instr.



## Panožna sestava naložb



1-LETNA DONOSNOST

**+11,41%**

3-LETNA DONOSNOST

**+21,21%**

5-LETNA DONOSNOST

**+9,17%**

Krovni sklad Infond

# Infond Dynamic, delniški podsklad

## Naložbena politika

Infond Dynamic je je opredeljen kot delniški globalni podsklad. Najmanj 85% sredstev sklada je naloženih v delnicah in delniških ciljnih skladih. Naložbe investicijske družbe niso panožno ali geografsko omejene.

## Komu je namenjen

Vlagateljem z visoko nagnjenostjo k tveganju in načrtovano dolgoročno naložbo. Podsklad ima namreč večino svojih naložb usmerjenih v delnice največjih globalnih podjetij, zato je priporočljivo obdobje naložbe v enote podsklada Infond Dynamic 5 let in več.

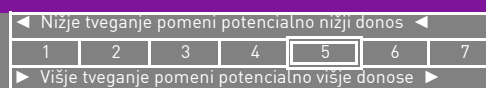
## 10 največjih naložb na dan 31.12.2015

	ISIN	Delež v %
APPLE	US0378331005	7,75
BERKSHIRE HATHAWAY	US0846707026	4,95
SAMSUNG	US7960508882	4,48
AMAZON	US0231351067	4,07
MASTERCARD	US57636Q1040	3,91
THE WALT DISNEY COMPANY	US2546871060	3,89
ALPHABET	US02079K3059	3,85
NESTLE	CH0038863350	3,71
US BANCORP	US9029733048	3,60
ALLERGAN	IE00BY9D5467	3,56

## Stanje na dan 31.12.2015

ISIN	SI0021401136
Vrednost enote premoženja	5,14 €
Čista vrednost sredstev (ČVS)	6.863.047 €
Vstopni stroški	do 3%
Izstopni stroški	1%
Upravljavska provizija	2,25%
Začetek trženja in upr. sklada	10.10.2008

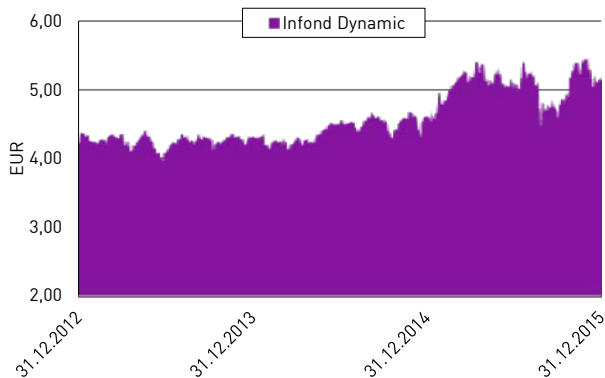
## Sintetični kazalnik tveganja in donosa



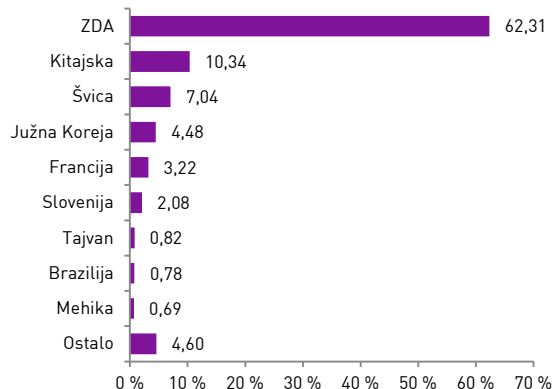
Ocena tveganja in potencialne donosnosti vzajemnega sklada, prikazana v zgornjem kazalniku, je izdelana v skladu s sprejeto metodologijo Evropskega organa za vrednostne papirje in trge (ESMA). Pretekli podatki, ki se uporabljajo za izračun kazalnika, niso nujno zanesljiv pokazatelj profila tveganj v prihodnje. V skladu z dejanskim poslovanjem sklada v prihodnosti se ocena tveganja in potencialne donosnosti lahko spremeni. Najnižja kategorija ne pomeni naložbe brez tveganja.

Skladi kategorije 5 so bili v preteklosti srednje do visoko volatilni. Volatilnost kaže, koliko je v preteklosti vrednost enote premoženja nihala navzgor in navzdol. Upoštevajoč zgodovinske podatke o volatilnosti so enote premoženja sklada kategorije 5 lahko izpostavljene srednje do visokim cenovnim nihanjem.

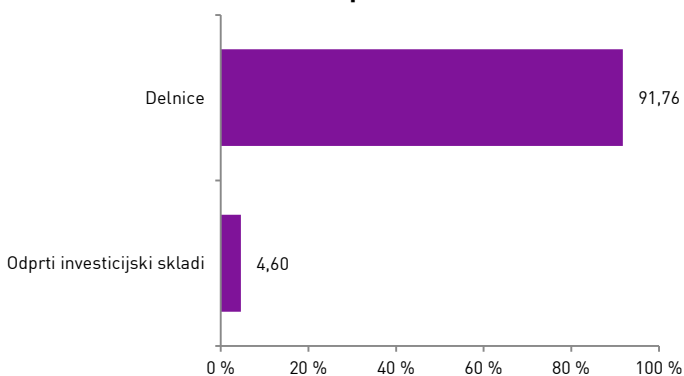
## Gibanje VEP



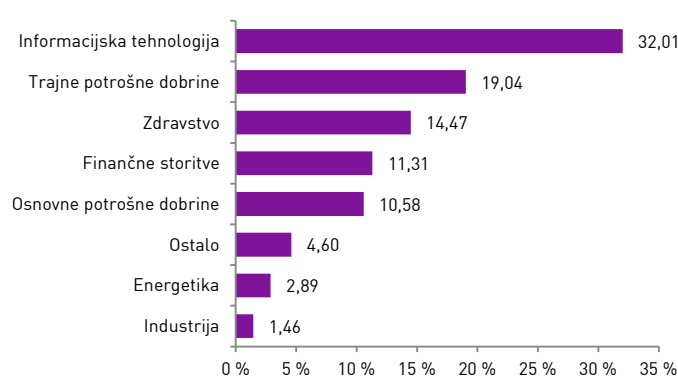
## Geografska sestava naložb



## Sestava naložb po vrstah fin. instr.



## Panožna sestava naložb



**Infond**  
vzajemni skladi

KBM INFOND, DRUŽBA ZA UPRAVLJANJE, D.O.O. - SKUPINA NOVE KBM

Ulica Vita Kraigherja 5, 2000 Maribor

Tel: 02 229 20 80, Fax: 02 229 27 96; E: info@infond.si

BREZPLAČNI TELEFONO

**080 22 42**

1-LETNA DONOSNOST

**-16,21%**

3-LETNA DONOSNOST

**-12,00%**

5-LETNA DONOSNOST

**-18,83%**

Krovni sklad Infond

# Infond Energy, delniški podsklad

## Naložbena politika

Delniški podsklad Infond Energy je opredeljen kot delniški podsklad sektorjev energetike in javne oskrbe. Najmanj 85% sredstev sklada je naloženih v delnicah ali v delnicah in enotah delniških ciljnih skladov.

## Komu je namenjen

Vlagateljem z visoko nagnjenostjo k tveganju in načrtovano dolgoročno naložbo. Podsklad ima namreč večino svojih naložb usmerjenih v delnice podjetij iz sektorja energetike, zato je priporočljivo obdobje naložbe v enote podsklada Infond Energy 5 let in več.

## 10 največjih naložb na dan 31.12.2015

	ISIN	Delež v %
EXXON MOBIL	US30231G1022	8,92
ROYAL DUTCH SHELL	GB00B03MLX29	6,76
CHEVRON	US1667641005	6,55
ISHARES GLOBAL UTILITIES	US4642887115	4,33
UTILITIES SELECT SECTOR SPDR	US81369Y8865	4,32
TOTAL	FR0000120271	4,07
BP PLC	GB0007980591	3,73
VALERO ENERGY	US91913Y1001	3,35
MARATHON PETROLEUM	US56585A1025	3,22
SCHLUMBERGER	AN8068571086	2,97

ISIN

SI0021400500

Vrednost enote premoženja

10,77 €

Čista vrednost sredstev (ČVS)

5.616.321 €

Vstopni stroški

do 3%

Izstopni stroški

0%

Upravljavska provizija

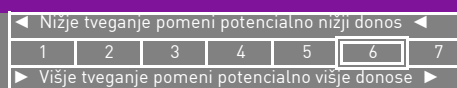
2,25%

Začetek trženja in upr. sklada

03.10.2005

## Stanje na dan 31.12.2015

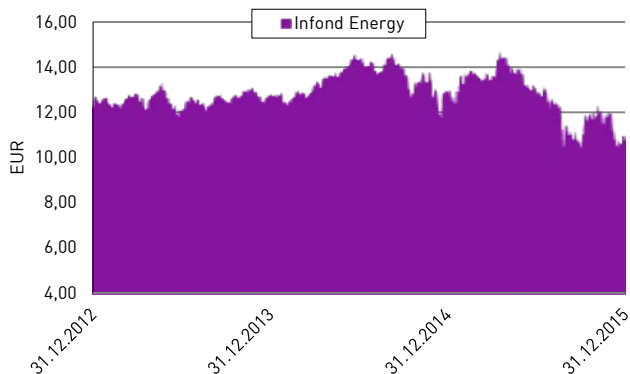
## Sintetični kazalnik tveganja in donosa



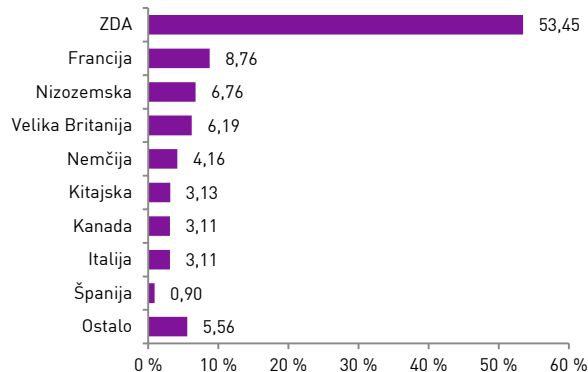
Ocena tveganja in potencialne donosnosti sklada, prikazana v zgornjem kazalniku, je izdelana v skladu s sprejeto metodologijo Evropskega organa za vrednostne papirje in trge (ESMA). Pretekli podatki, ki se uporabljajo za izračun kazalnika, niso nujno zanesljiv pokazatelj profila tveganj v prihodnje. V skladu z dejanskim poslovanjem sklada v prihodnosti se ocena tveganja in potencialne donosnosti lahko spremeni. Najnižja kategorija ne pomeni naložbe brez tveganja.

Skladi kategorije 6 so bili v preteklosti visoko volatilni. Volatilnost kaže, koliko je v preteklosti vrednost enote premoženja nihala navzgor in navzdol. Upoštevajoč zgodovinske podatke o volatilnosti so enote premoženja sklada kategorije 6 lahko izpostavljene visokim cenovnim nihanjem.

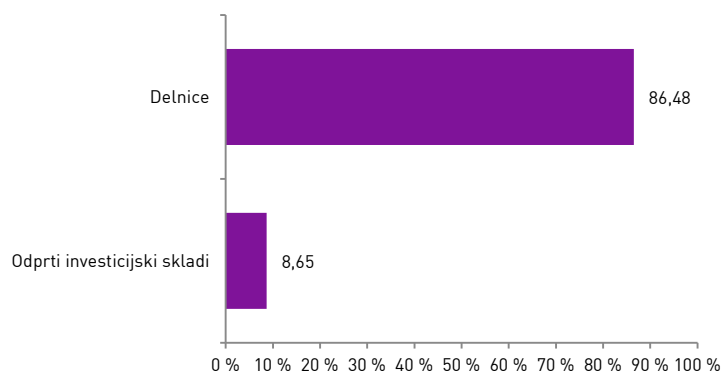
## Gibanje VEP



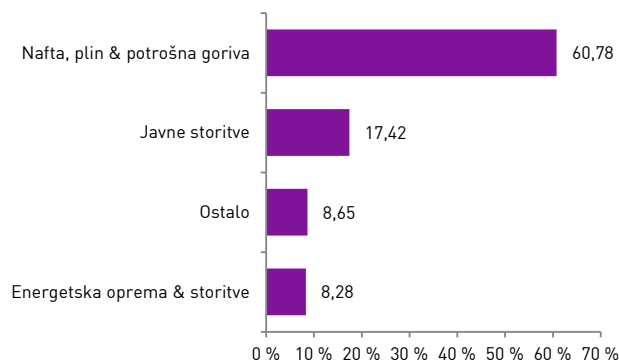
## Geografska sestava naložb



## Sestava naložb po vrstah fin. instr.



## Panožna sestava naložb



1-LETNA DONOSNOST

**+3,84%**

3-LETNA DONOSNOST

**+15,72%**

5-LETNA DONOSNOST

**+9,18%**

Krovni sklad Infond

# Infond Europa, delniški podsklad

## Naložbena politika

Delniški podsklad Infond Europa je opredeljen kot delniški podsklad omejen na regijo Evrope. Najmanj 85% sredstev sklada je naloženih v delnicah ali v delnicah in enotah delniških ciljnih skladov brez panožnih omejitev.

## Komu je namenjen

Vlagateljem z visoko nagnjenostjo k tveganju in načrtovano dolgoročno naložbo. Podsklad ima namreč večino svojih naložb usmerjenih v delnice evropskih podjetij, zato je priporočljivo obdobje naložbe v enote podsklada Infond Europa 5 let in več.

## 10 največjih naložb na dan 31.12.2015

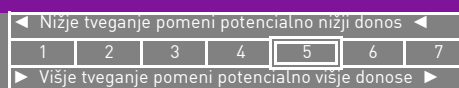
	ISIN	Delež v %
NESTLE	CH0038863350	4,11
ROCHE HOLDING	CH00112032048	4,09
SANOFI	FR0000120578	3,21
ISHARES MSCI SPAIN	US4642867646	2,72
UNILEVER	NL0000009355	2,66
BNP PARIBAS	FR0000131104	2,57
UBS	CH0244767585	2,44
AXA	FR0000120628	2,35
ALLIANZ	DE0008404005	2,22
DAIMLER	DE0007100000	2,21

## ISIN

ISIN	SI0021400492
Vrednost enote premoženja	4,42 €
Čista vrednost sredstev (ČVS)	16.231.645 €
Vstopni stroški	do 3%
Izstopni stroški	0%
Upravljalvska provizija	2,25%
Začetek trženja in upr. sklada	15.11.2004

## Stanje na dan 31.12.2015

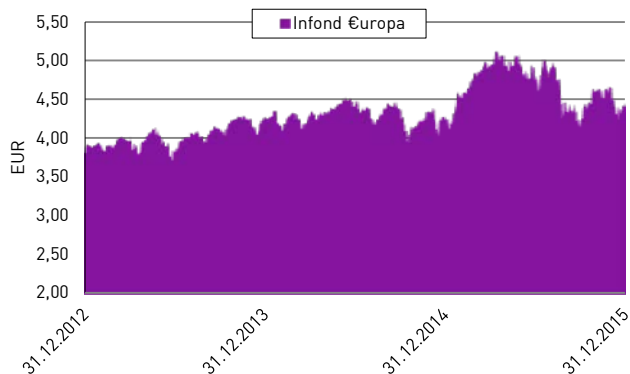
## Sintetični kazalnik tveganja in donosa



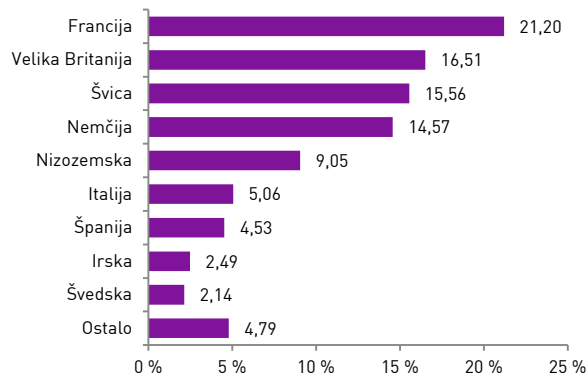
Ocena tveganja in potencialne donosnosti sklada, prikazana v zgornjem kazalniku, je izdelana v skladu s sprejeto metodologijo Evropskega organa za vrednostne papirje in trge (ESMA). Pretekli podatki, ki se uporabljajo za izračun kazalnika, niso nujno zanesljiv pokazatelj profila tveganj v prihodnje. V skladu z dejanskim poslovanjem sklada v prihodnosti se ocena tveganja in potencialne donosnosti lahko spremeni. Najnižja kategorija ne pomeni naložbe brez tveganja.

Skladi kategorije 5 so bili v preteklosti srednje do visoko volatilni. Volatilnost kaže, koliko je v preteklosti vrednost enote premoženja nihala navzgor in navzdol. Upoštevajoč zgodovinske podatke o volatilnosti so enote premoženja sklada kategorije 5 lahko izpostavljene srednje do visokim cenovnim nihanjem.

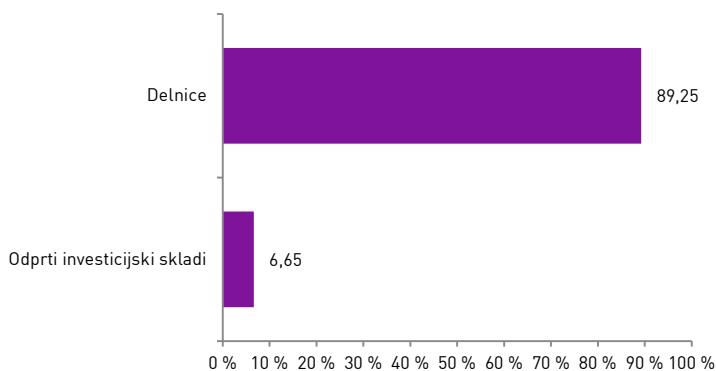
## Gibanje VEP



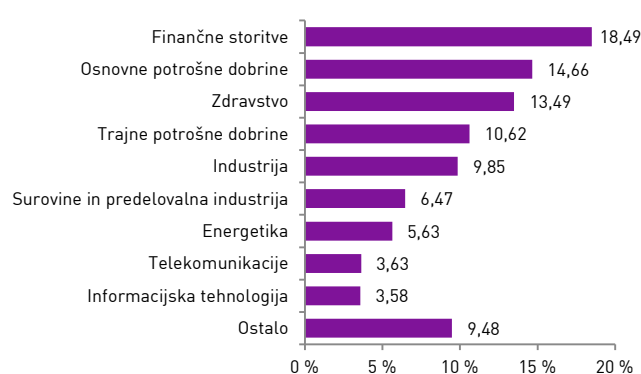
## Geografska sestava naložb



## Sestava naložb po vrstah fin. instr.



## Panožna sestava naložb



**Infond**  
vzajemni skladi

KBM INFOND, DRUŽBA ZA UPRAVLJANJE, D.O.O. - SKUPINA NOVE KBM

Ulica Vita Kraigherja 5, 2000 Maribor

Tel: 02 229 20 80, Fax: 02 229 27 96; E: info@infond.si

BREZPLAČNI TELEFON

**080 22 42**

Opozorilo: Pretekla donosnost naložbe ni pokazatelj njene donosnosti v prihodnosti. Vstopni in izstopni stroški zmanjšujejo prikazan donos. Metodologija izračuna podatkov, navedenih v mesečnem poročilu, je objavljena na spletni strani <http://www.infond.si>

**NA KAZALO**

1-LETNA DONOSNOST

**-14,22%**

3-LETNA DONOSNOST

**-11,23%**

Krovni sklad Infond

# Infond Frontier, delniški podsklad

## Naložbena politika

Infond Frontier je opredeljen kot delniški globalni podsklad trgov v razvoju brez naložb v Brazilijo, Rusijo, Indijo in Kitajsko. Najmanj 85% sredstev podsklada je naloženih v delnicah ali v delnicah in enotah delniških ciljnih skladov.

## Komu je namenjen

Dolgoročnim vlagateljem z visoko nagnjenostjo k tveganju in načrtovano dolgoročno naložbo. Priporočljivo obdobje naložbe v enote podsklada Infond Frontier je 5 let in več.

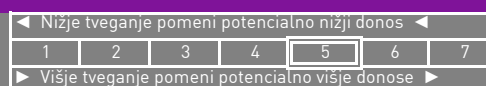
## 10 največjih naložb na dan 31.12.2015

	ISIN	Delež v %
SAMSUNG	US7960508882	4,02
GRUPO FINANCIERO SANTANDER MEXICO	US40053C1053	3,54
MERCADOLIBRE	US58733R1023	3,46
GRUPO FINANCIERO BANORTE	MXP370711014	3,31
FEMSA	US3444191064	3,21
METROPOLITAN BANK & TRUST COMPANY	PHY6028G1361	3,09
METRO PACIFIC INVESTMENTS	PHY603051020	3,02
ALFA	MXP000511016	2,97
COMPANIA CERVECERIAS UNIDAS	US2044291043	2,95
GRUPO TELEVISIA	US40049J2069	2,88

## Stanje na dan 31.12.2015

ISIN	SI0021401433
Vrednost enote premoženja	11,96 €
Čista vrednost sredstev (ČVS)	6.070.518 €
Vstopni stroški	do 3%
Izstopni stroški	0%
Upravljavska provizija	2,50%
Začetek trženja in upr. sklada	16.07.2011

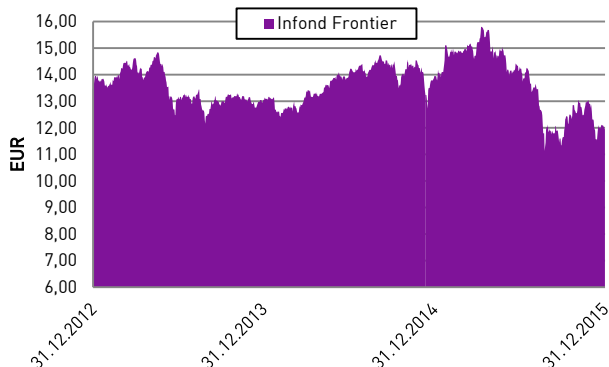
## Sintetični kazalnik tveganja in donosa



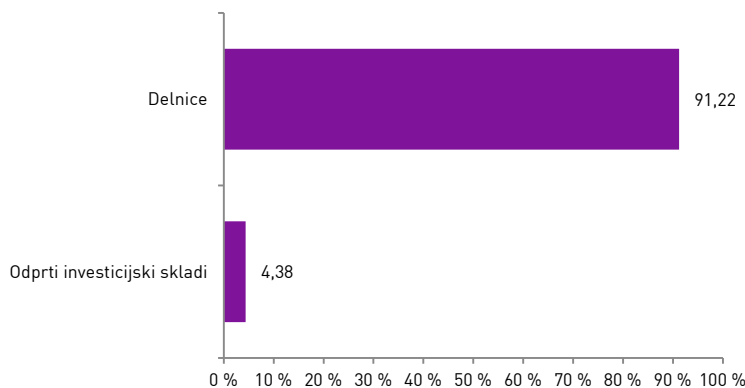
Ocena tveganja in potencialne donosnosti sklada, prikazana v zgornjem kazalniku, je izdelana v skladu s sprejeto metodologijo Evropskega organa za vrednostne papirje in trge (ESMA). Pretekli podatki, ki se uporabljajo za izračun kazalnika, niso nujno zanesljiv pokazatelj profila tveganj v prihodnje. V skladu z dejanskim poslovanjem sklada v prihodnosti se ocena tveganja in potencialne donosnosti lahko spremeni. Najnižja kategorija ne pomeni naložbe brez tveganja.

Skladi kategorije 5 so bili v preteklosti srednje do visoko volatilni. Volatilnost kaže, koliko je v preteklosti vrednost enote premoženja nihala navzgor in navzdol. Upoštevajoč zgodovinske podatke o volatilnosti so enote premoženja sklada kategorije 5 lahko izpostavljene srednje do visokim cenovnim nihanjem.

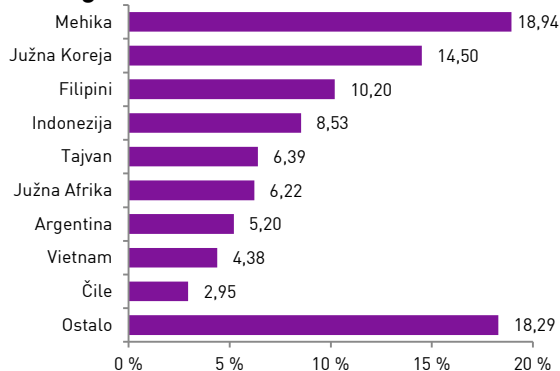
## Gibanje VEP



## Sestava naložb po vrstah fin. instr.



## Geografska sestava naložb



## Panožna sestava naložb



**Infond**  
vzajemni skladi

KBM INFOND, DRUŽBA ZA UPRAVLJANJE, D.O.O. - SKUPINA NOVE KBM

Ulica Vita Kraigherja 5, 2000 Maribor

Tel: 02 229 20 80, Fax: 02 229 27 96, E: info@infond.si

BREZPLAČNI TELEFON

**080 22 42**

Opozorilo: Pretekla donosnost naložbe ni pokazatelj njene donosnosti v prihodnosti. Vstopni in izstopni stroški zmanjšujejo prikazan donos. Metodologija izračuna podatkov, navedenih v mesečnem poročilu, je objavljena na spletni strani <http://www.infond.si>

**NA KAZALO**

1-LETNA DONOSNOST

**+4,16%**

3-LETNA DONOSNOST

**+3,07%**

5-LETNA DONOSNOST

**-11,85%**

Krovni sklad Infond

# Infond Global, mešani podsklad

## Naložbena politika

Infond Global je opredeljen kot mešani fleksibilni globalni podsklad, brez osredotočanja na posamezno državo, podregijo ali regijo oziroma valuto. Podsklad ima lahko v vsakem trenutku do 100% sredstev naloženih v delnicah, ciljnih skladih, obveznicah in drugih oblikah olastninjenega dolga, instrumentih denarnega trga, denarnih depozitih, denarju ter denarnih ustreznikih.

## Komu je namenjen

Vlagateljem, ki so pripravljeni sprejeti srednje naložbeno tveganje z namenom doseganja višje donosnosti, kot ga prinašajo manj tvegane oblike naložb (bančni depoziti, obveznice). Priporočljivo obdobje naložbe je 5 let in več.

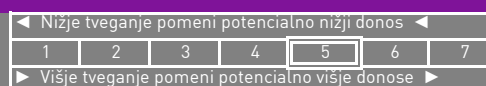
## 10 največjih naložb na dan 31.12.2015

	ISIN	Delež v %
PIVOVARNA LAŠKO	SI0031107418	3,90
KRKA	SI0031102120	3,35
ADIDAS	DE000A1EWWW0	2,82
HIT	SI0031200239	2,61
DB X-TRACKERS IBOXX € SOVEREIGNS EUROZONE	LU0290355717	2,54
PETROL - PET2	SI0032103259	2,43
REPUBLIKA SLOVENIJA - SLOREP 5.125	SI0002103164	2,33
REPUBLIC OF ITALY - BTPS 5.5	IT0004801541	2,24
REPUBLIKA SLOVENIJA - SLOREP 4.625	SI0002102984	2,17
LYXOR ETF JAPAN	FR0010245514	1,95

## Stanje na dan 31.12.2015

ISIN	SI0021401128
Vrednost enote premoženja	8,84 €
Čista vrednost sredstev (ČVS)	17.513.224 €
Vstopni stroški	do 3%
Izstopni stroški	1%
Upravljavska provizija	2,00%
Začetek trženja in upr. sklada	26.09.2008

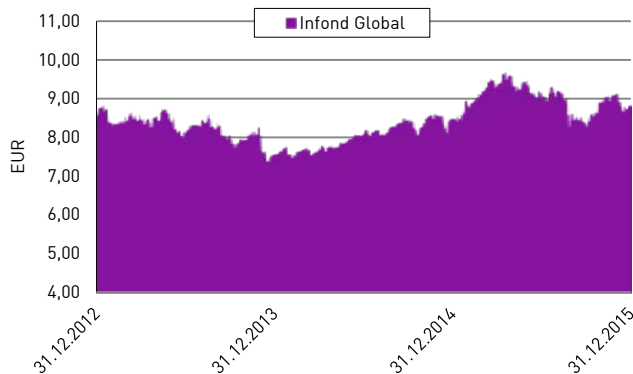
## Sintetični kazalnik tveganja in donosa



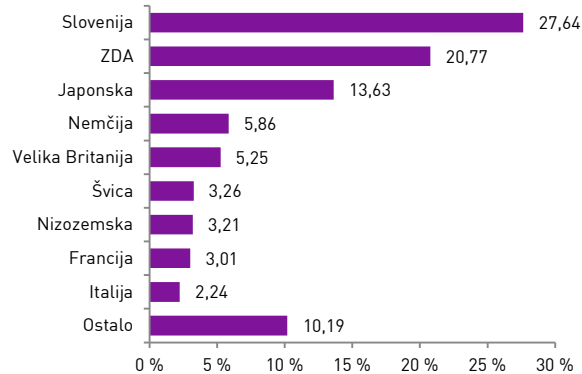
Ocena tveganja in potencialne donosnosti sklada, prikazana v zgornjem kazalniku, je izdelana v skladu s sprejeto metodologijo Evropskega organa za vrednostne papirje in trge (ESMA). Pretekli podatki, ki se uporabljajo za izračun kazalnika, niso nujno zanesljiv pokazatelj profila tveganj v prihodnje. V skladu z dejanskim poslovanjem sklada v prihodnosti se ocena tveganja in potencialne donosnosti lahko spremeni. Najnižja kategorija ne pomeni naložbe brez tveganja.

Skladi kategorije 5 so bili v preteklosti srednje do visoko volatilni. Volatilnost kaže, koliko je v preteklosti vrednost enote premoženja nihala navzgor in navzdol. Upoštevajoč zgodovinske podatke o volatilnosti so enote premoženja sklada kategorije 5 lahko izpostavljene srednjim do visokim cenovnim nihanjem. Mešana sestava portfelja omogoča večjo izpostavljenost do dolžniških naložb, kar povečuje kreditno tveganje. V primeru, da izdajatelj postane plačilno nesposoben oz. se znajde v ekonomskih težavah, se lahko zgodi, da dolžnik svojih obveznosti do sklada ne poravnava v celoti ali pravočasno.

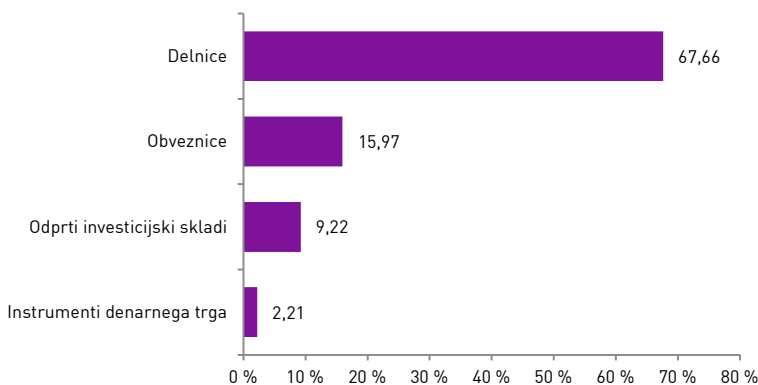
## Gibanje VEP



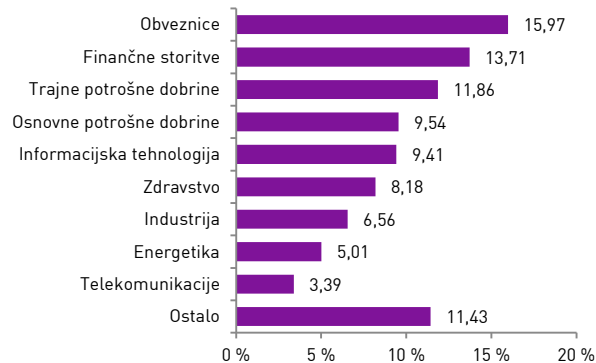
## Geografska sestava naložb



## Sestava naložb po vrstah fin. instr.



## Panožna sestava naložb



**Infond**  
vzajemni skladi

KBM INFOND, DRUŽBA ZA UPRAVLJANJE, D.O.O. - SKUPINA NOVE KBM

Ulica Vita Kraigherja 5, 2000 Maribor

Tel: 02 229 20 80, Fax: 02 229 27 96, E: info@infond.si

BREZPLAČNI TELEFON

**080 22 42**

Opozorilo: Pretekla donosnost naložbe ni pokazatelj njene donosnosti v prihodnosti. Vstopni in izstopni stroški zmanjšujejo prikazan donos. Metodologija izračuna podatkov, navedenih v mesečnem poročilu, je objavljena na spletni strani <http://www.infond.si>

**NA KAZALO**

1-LETNA DONOSNOST

**+2,53%**

3-LETNA DONOSNOST

**+11,34%**

5-LETNA DONOSNOST

**-0,26%**

Krovni sklad Infond

# Infond Hrast, mešani podsklad

## Naložbena politika

Infond Hrast je opredeljen kot mešani uravnoteženi globalni sklad, ki nalaga sredstva globalno, brez osredotočanja na posamezno državo, podregijo ali regijo oz. valuto.

## Komu je namenjen

Vlagateljem z zmerno pripravljenostjo na tveganje, ki ne želijo velikih nihanj v vrednosti enote premoženja, a kljub vsemu pričakujejo nekoliko višji donos kot ga prinašajo manj tvegane oblike naložb (bančni depoziti, obveznice). Priporočljivo obdobje naložbe v enote podsklada Infond Hrast je 5 let in več.

## 10 največjih naložb na dan 31.12.2015

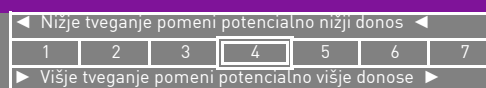
	ISIN	Delež v %
NEXT FUNDS JPX NIKKEI 400	JP3047670009	3,40
FACEBOOK	US30303M1027	2,25
AMAZON	US0231351067	2,11
REPUBLIKA SLOVENIJA - RS53	SI0002101960	2,09
ALPHABET	US02079K3059	1,97
APPLE	US0378331005	1,97
VOLKSWAGEN - VW 3.25	XS0731681556	1,94
REPUBLIC OF ITALY - BTP5 5	IT0004513641	1,90
K+S - SDFGR 4.125	XS0997941355	1,88
REPUBLIKA PORTUGAL - PGB 5.65	PTOTEQOE0015	1,87

## ISIN

ISIN	SI0021400476
Vrednost enote premoženja	32,41 €
Čista vrednost sredstev (ČVS)	23.532.564 €
Vstopni stroški	do 3%
Izstopni stroški	0%
Upravljavska provizija	2,00%
Začetek trženja in upr. sklada	01.07.1995

## Stanje na dan 31.12.2015

## Sintetični kazalnik tveganja in donosa

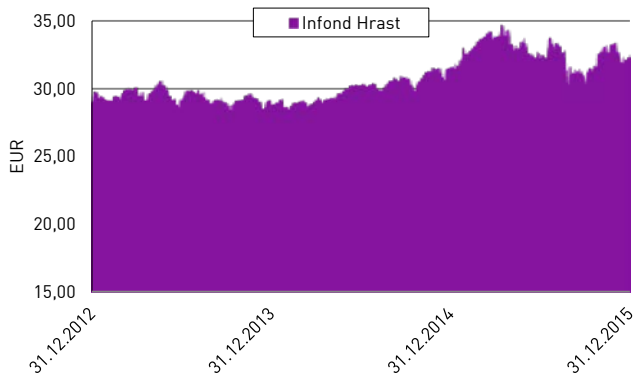


Ocena tveganja in potencialne donosnosti sklada, prikazana v zgornjem kazalniku, je izdelana v skladu s sprejeto metodologijo Evropskega organa za vrednostne papirje in trge (ESMA). Pretekli podatki, ki se uporabljajo za izračun kazalnika, niso nujno zanesljiv pokazatelj profila tveganj v prihodnje. V skladu z dejanskim poslovanjem sklada v prihodnosti se ocena tveganja in potencialne donosnosti lahko spremeni. Najnižja kategorija ne pomeni naložbe brez tveganja.

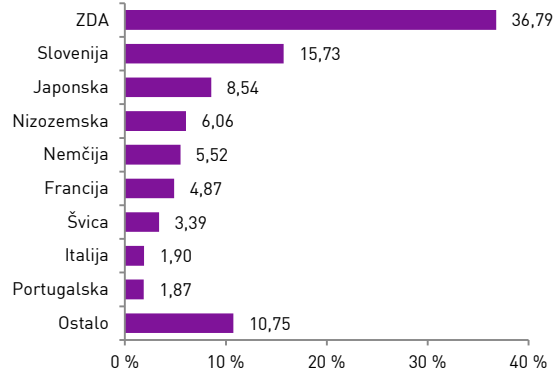
Skladi kategorije 4 so bili v preteklosti srednje volatilni. Volatilnost kaže, koliko je v preteklosti vrednost enote premoženja sklada kategorije 4 lahko izpostavljena srednjim cenovnim nihanjem.

Mešana sestava portfelja omogoča večjo izpostavljenost do dolžniških naložb, kar povečuje kreditno tveganje. V primeru, da izdajatelj postane plačilno nesposoben oz. se znajde v ekonomskih težavah, se lahko zgodi, da dolžnik svojih obveznosti do sklada ne poravnava v celoti ali pravočasno.

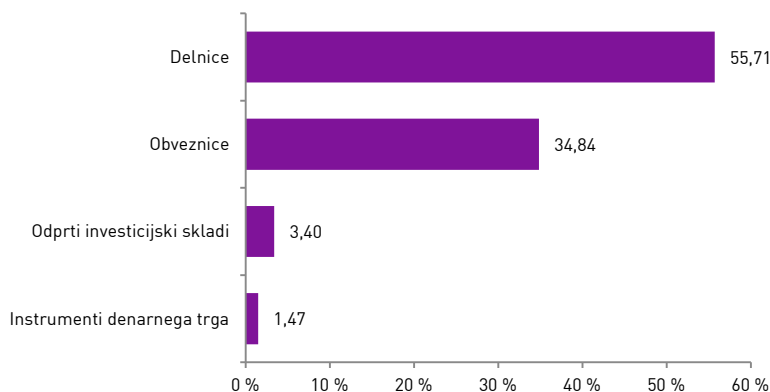
## Gibanje VEP



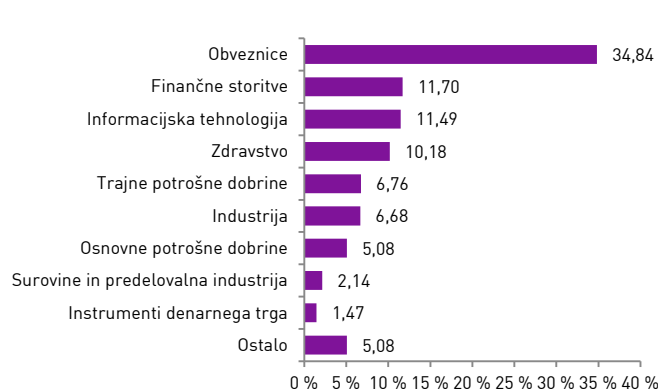
## Geografska sestava naložb



## Sestava naložb po vrstah fin. instr.



## Panožna sestava naložb



**Infond**  
vzajemni skladi

KBM INFOND, DRUŽBA ZA UPRAVLJANJE, D.O.O. - SKUPINA NOVE KBM

Ulica Vita Kraigherja 5, 2000 Maribor

Tel: 02 229 20 80, Fax: 02 229 27 96, E: info@infond.si

BREZPLAČNI TELEFON

**080 22 42**

Opozorilo: Pretekla donosnost naložbe ni pokazatelj njene donosnosti v prihodnosti. Vstopni in izstopni stroški zmanjšujejo prikazan donos. Metodologija izračuna podatkov, navedenih v mesečnem poročilu, je objavljena na spletni strani <http://www.infond.si>

**NA KAZALO**



1-LETNA DONOSNOST

**-4,26%**

3-LETNA DONOSNOST

**+6,77%**

5-LETNA DONOSNOST

**-9,80%**

Krovni sklad Infond

# Infond Krekov Globalni, delniški podsklad

## Naložbena politika

Infond Krekov Globalni je je opredeljen kot delniški globalni podsklad. Najmanj 85% sredstev sklada je naloženih v delnicah ali v delnicah in enotah delniških ciljnih skladov.

## Komu je namenjen

Vlagateljem, ki so naklonjeni tveganju in investirajo na daljši rok. Podsklad ima namreč večino svojih naložb usmerjenih v delnice največjih slovenskih in globalnih podjetij, zato je priporočljivo obdobje naložbe v enote delniškega podsklada Infond Krekov Globalni 5 let in več.

## 10 največjih naložb na dan 31.12.2015

	ISIN	Delež v %
WISDOMTREE EM SMALLCAP DIVIDEND	US97717W2816	3,63
ISHARES EM DIVIDEND	US4642863199	3,50
SPDR S&P EM DIVIDEND	US78463X5335	3,45
WAL-MART DE MEXICO	MX01WA000038	2,34
TAIWAN SEMICONDUCTOR	US8740391003	2,31
SYNGENTA	CH0011037469	2,26
NORSK HYDRO	NO0005052605	2,10
EXXON MOBIL	US3023161022	2,06
KUEHNE	CH0025238863	2,05
VOLKSWAGEN	DE0007664005	2,05

ISIN

Vrednost enote premoženja

Čista vrednost sredstev (ČVS)

Vstopni stroški

Izstopni stroški

Upravljavska provizija

Začetek trženja in upr. sklada

## Stanje na dan 31.12.2015

SI0021401342

7,63 €

6.324.123 €

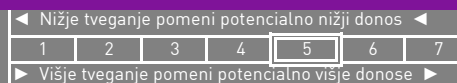
do 3%

3%

2,25%

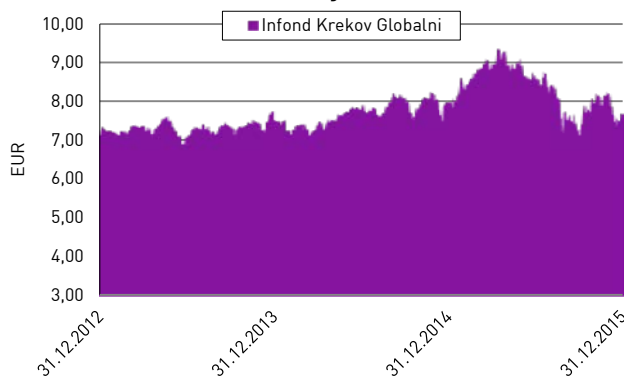
11.12.2010

## Sintetični kazalnik tveganja in donosa

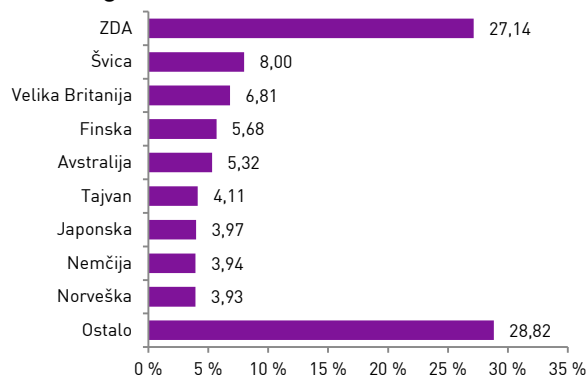


Ocena tveganja in potencialne donosnosti sklada, prikazana v zgornjem kazalniku, je izdelana v skladu s sprejeto metodologijo Evropskega organa za vrednostne papirje in trge (ESMA). Pretekli podatki, ki se uporabljajo za izračun kazalnika, niso nujno zanesljiv pokazatelj profila tveganj v prihodnje. V skladu z dejanskim poslovanjem sklada v prihodnosti se ocena tveganja in potencialne donosnosti lahko spremeni. Najnižja kategorija ne pomeni naložbe brez tveganja. Skladi kategorije 5 so bili v preteklosti srednje do visoko volatilni. Volatilnost kaže, koliko je v preteklosti vrednost enote premoženja nihala navzgor in navzdol. Upoštevajoč zgodovinske podatke o volatilnosti so enote premoženja sklada kategorije 5 lahko izpostavljene srednje do visokim cenovnim nihanjem.

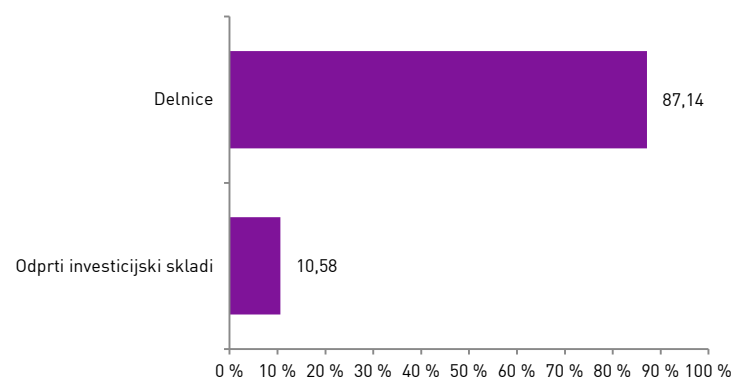
## Gibanje VEP



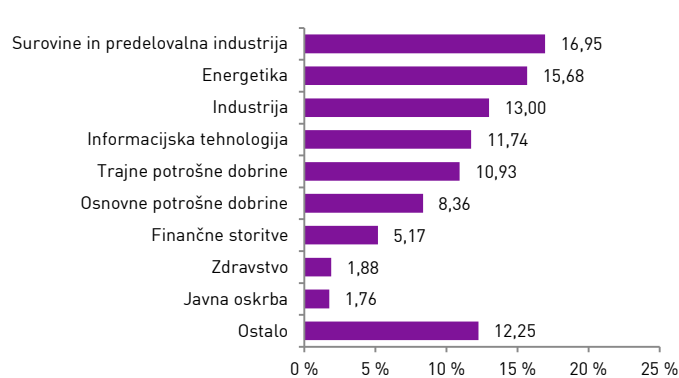
## Geografska sestava naložb



## Sestava naložb po vrstah fin. instr.



## Panožna sestava naložb



**Infond**  
vzajemni skladi

KBM INFOND, DRUŽBA ZA UPRAVLJANJE, D.O.O. - SKUPINA NOVE KBM

Ulica Vita Kraigherja 5, 2000 Maribor

Tel: 02 229 20 80, Fax: 02 229 27 96; E: info@infond.si

BREZPLAČNI TELEFON

**080 22 42**

Opozorilo: Pretekla donosnost naložbe ni pokazatelj njene donosnosti v prihodnosti. Vstopni in izstopni stroški zmanjšujejo prikazan donos. Metodologija izračuna podatkov, navedenih v mesečnem poročilu, je objavljena na spletni strani <http://www.infond.si>

**NA KAZALO**

1-LETNA DONOSNOST

**+14,08%**

3-LETNA DONOSNOST

**+92,16%**

5-LETNA DONOSNOST

**+127,87%**

Krovni sklad Infond

# Infond Life, delniški podsklad

## Naložbena politika

Infond Life je opredeljen kot delniški podsklad sektorja zdravstvo. Najmanj 85% sredstev sklada je naloženih v delnicah ali v delnicah in enotah delniških ciljnih skladov.

## Komu je namenjen

Vlagateljem z visoko nagnjenostjo k tveganju in načrtovano dolgoročno naložbo. Podsklad ima namreč večino svojih naložb usmerjenih v delnice največjih zdravstvenih in farmacevtskih podjetij, zato je priporočljivo obdobje naložbe v enote podsklada Infond Life 5 let in več.

## 10 največjih naložb na dan 31.12.2015

	ISIN	Delež v %
PFIZER	US7170811035	4,66
ROCHE HOLDING	CH0012032048	4,58
NOVARTIS	CH0012005267	4,31
JOHNSON&JOHNSON	US4781601046	3,93
MERCK & CO	US58933Y1055	3,28
GILEAD SCIENCES	US3755581036	3,18
AMGEN	US0311621009	3,08
NOVO NORDISK	US6701002056	3,06
ALLERGAN	IE00BY9D5467	2,86
UNITEDHEALTH	US91324P1021	2,81

ISIN

SI0021400526

Vrednost enote premoženja

29,07 €

Čista vrednost sredstev (ČVS)

35.098.017 €

Vstopni stroški

do 3%

Izstopni stroški

0%

Upravljavska provizija

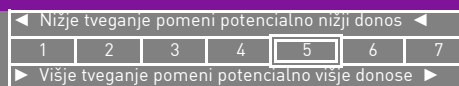
2,25%

Začetek trženja in upr. sklada

04.06.2007

## Stanje na dan 31.12.2015

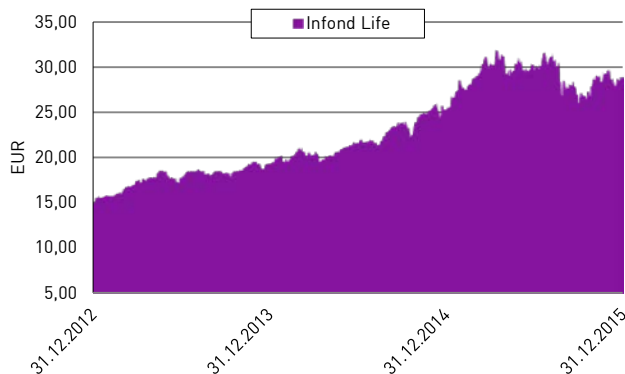
## Sintetični kazalnik tveganja in donosa



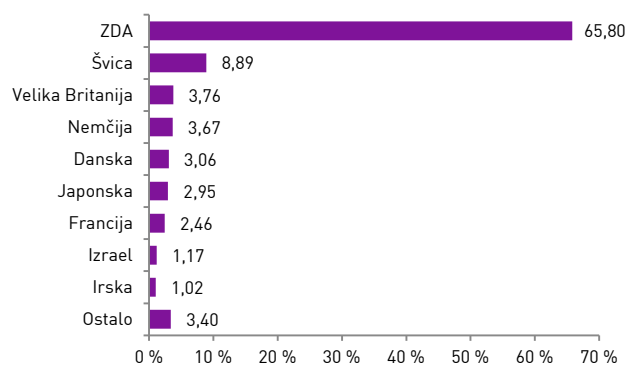
Ocena tveganja in potencialne donosnosti sklada, prikazana v zgornjem kazalniku, je izdelana v skladu s sprejeto metodologijo Evropskega organa za vrednostne papirje in trge (ESMA). Pretekli podatki, ki se uporabljajo za izračun kazalnika, niso nujno zanesljiv pokazatelj profila tveganj v prihodnje. V skladu z dejanskim poslovanjem sklada v prihodnosti se ocena tveganja in potencialne donosnosti lahko spremenijo. Najnižja kategorija ne pomeni naložbe brez tveganja.

Skladi kategorije 5 so bili v preteklosti srednje do visoko volatilni. Volatilitno kaže, koliko je v preteklosti vrednost enote premoženja nihala navzgor in navzdol. Upoštevajoč zgodovinske podatke o volatilitnosti so enote premoženja sklada kategorije 5 lahko izpostavljene srednje do visokim cenovnim nihanjem.

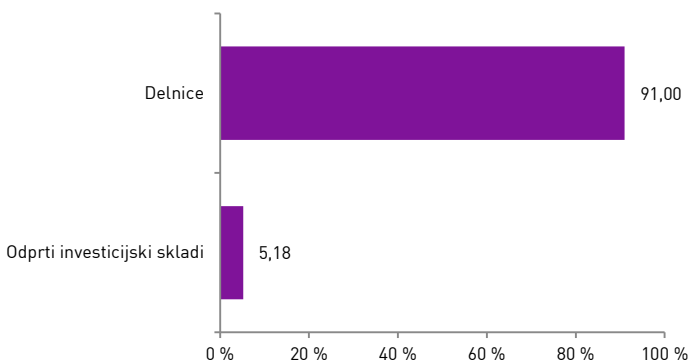
## Gibanje VEP



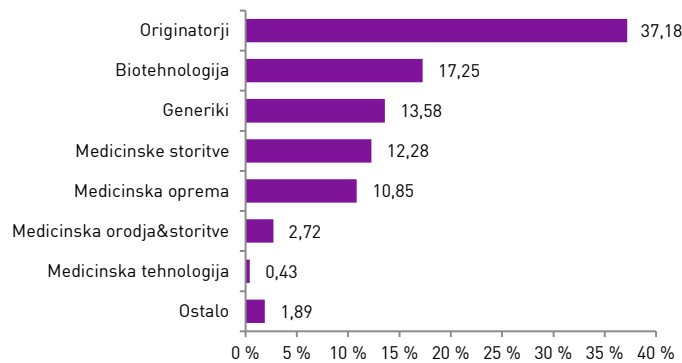
## Geografska sestava naložb



## Sestava naložb po vrstah fin. instr.



## Panožna sestava naložb



**Infond**  
vzajemni skladi

KBM INFOND, DRUŽBA ZA UPRAVLJANJE, D.O.O. - SKUPINA NOVE KBM

Ulica Vita Kraigherja 5, 2000 Maribor

Tel: 02 229 20 80, Fax: 02 229 27 96; E: info@infond.si

BREZPLAČNI TELEFON

**080 22 42**

Opozorilo: Pretekla donosnost naložbe ni pokazatelj njene donosnosti v prihodnosti. Vstopni in izstopni stroški zmanjšujejo prikazan donos. Metodologija izračuna podatkov, navedenih v mesečnem poročilu, je objavljena na spletni strani <http://www.infond.si>

**NA KAZALO**

1-LETNA DONOSNOST

**-0,03%**

Krovni sklad Infond

# Infond Money - Euro, podsklad denarnega trga

## Naložbena politika

Infond Money - Euro je denarni podsklad, ki investira v instrumente denarnega trga in denarne depozite izključno v valuti EUR. Naložbeni cilj je ohranitev glavnice in donosnost, skladna z obrestnimi merami na denarnem trgu.

## Komu je namenjen

Infond Money - Euro se priporoča v času negativnega trenda na kapitalskih trgih (npr. za začasen umik iz delniških podskladov in kasneje ponovno vrnitev – prehajanje med podskladi krovnega sklada) in s tem za zavarovanje donosov oz. glavnice naložbe. Priporočljivo obdobje investiranja je od 30 dni do 1. leta.

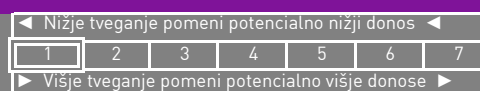
## 10 največjih naložb na dan 31.12.2015

	ISIN	Delež v %
BKS - DEPOZIT	-	17,59
SKB - DEPOZIT	-	17,59
ABANKA - DEPOZIT	-	16,56
BANKA KOPER - DEPOZIT	-	16,05
DELAVSKA HRANILNICA - DEPOZIT	-	13,66
HYPO - DEPOZIT	-	6,83
MERCATOR - MEL08	SI0032501288	3,38
POMGRAD - SMS01	SI0032501270	2,55
MERCATOR - MEL09	SI0032501387	1,58
SIJ - SIK01	SI0032501197	1,06

## Stanje na dan 31.12.2015

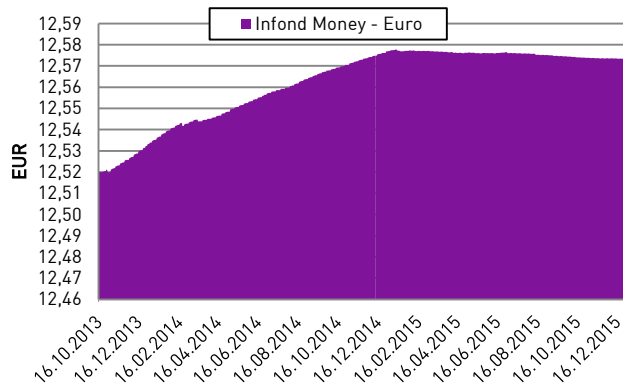
ISIN	SI0021401532
Vrednost enote premoženja	12,57 €
Čista vrednost sredstev (ČVS)	5.856.490 €
Vstopni stroški	do 1,5%
Izstopni stroški	0%
Upravljavska provizija	0,40%
Začetek trženja in upr. sklada	16.10.2013

## Sintetični kazalnik tveganja in donosa

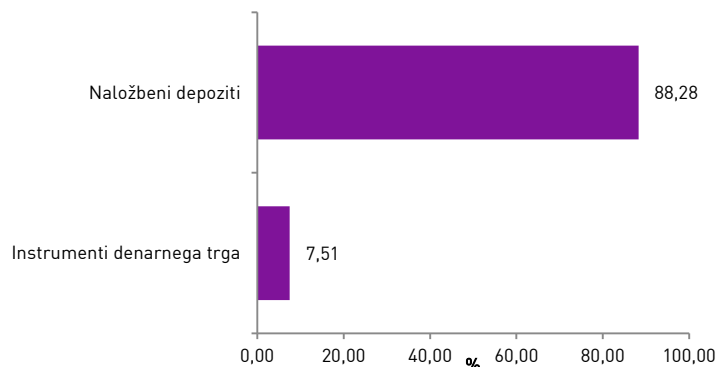


Ocena tveganja in potencialne donosnosti sklada, prikazana v zgornjem kazalniku, je izdelana v skladu s sprejeto metodologijo Evropskega organa za vrednostne papirje in trge (ESMA). Pretekli podatki, ki se uporabljajo za izračun kazalnika, niso nujno zanesljiv pokazatelj profila tveganj v prihodnje. V skladu z dejanskim poslovanjem sklada v prihodnosti se ocena tveganja in potencialne donosnosti lahko spremeni. Najnižja kategorija ne pomeni naložbe brez tveganja. Podskladi kategorije 1 so bili v preteklosti nizko volatilni. Volatilnost kaže, koliko je v preteklosti VEP nihala navzgor in navzdol. Upoštevaajoč zgodovinske podatke o volatilnosti, so enote premoženja podsklada kategorije 1 lahko izpostavljene manjšim cenovnim nihanjem. Ker je del sr. naloženih v dolžniške instrumente, obstaja možnost, da izdajatelj svojih obveznosti (glavnice, obresti) ne poravnava v celoti ali pravočasno (kreditno tveganje). Neugodne razmere na kapitalskih trgih lahko povzročijo težave pri unovčevanju premoženja sklada, saj obstaja nevarnost, da mora sklad za zagotovitev denarnih sredstev (za izplačila vlagateljem) trgovati po občutno slabših cenovnih pogojih (likvidnostno tveganje).

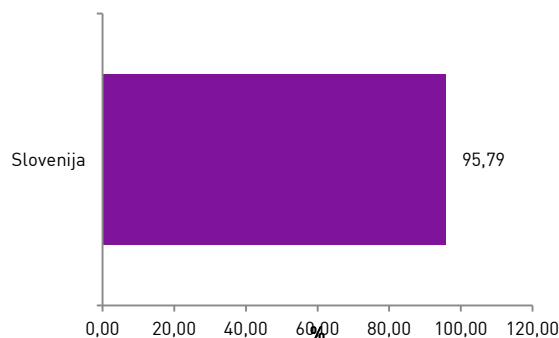
## Gibanje VEP od ustanovitve



## Sestava naložb po vrstah fin.instr.



## Sestava naložb po državah



**Infond**  
vzajemni skladi

KBM INFOND, DRUŽBA ZA UPRAVLJANJE, D.O.O. - SKUPINA NOVE KBM

Ulica Vita Kraigherja 5, 2000 Maribor

Tel: 02 229 20 80, Fax: 02 229 27 96; E: info@infond.si

BREZPLAČNI TELEFON

**080 22 42**

Opozorilo: Pretekla donosnost naložbe ni pokazatelj njene donosnosti v prihodnosti. Vstopni in izstopni stroški zmanjšujejo prikazan donos. Metodologija izračuna podatkov, navedenih v mesečnem poročilu, je objavljena na spletni strani <http://www.infond.si>

**NA KAZALO**

1-LETNA DONOSNOST

**+8,96%**

3-LETNA DONOSNOST

**+48,74%**

5-LETNA DONOSNOST

**+51,06%**

Krovni sklad Infond

# Infond PanAmerica, delniški podsklad

## Naložbena politika

Infond PanAmerica je opredeljen kot delniški podsklad omejen na regije Severne, srednje in Južne Amerike. Najmanj 85% sredstev sklada je naloženih v delnicah ali v delnicah in enotah delniških ciljnih skladov.

## Komu je namenjen

Vlagateljem z visoko nagnjenostjo k tveganju in načrtovano dolgoročno naložbo. Podsklad ima namreč večino svojih naložb usmerjenih v delnice, zato je priporočljivo obdobje naložbe v enote podsklada Infond PanAmerica 5 let in več.

## 10 največjih naložb na dan 31.12.2015

	ISIN	Delež v %
APPLE	US0378331005	3,86
ALPHABET	US02079K3059	3,76
AMAZON	US0231351067	2,88
FACEBOOK	US30303M1027	2,66
VISA INC-CLASS A SHARES	US92826C8394	2,54
THE BANK OF NEW YORK MELLON	US0640581007	2,36
WELLS FARGO	US9497461015	2,32
PFIZER	US7170811035	2,20
MICROSOFT	US5949181045	2,09
JPMORGAN CHASE	US46625H1005	2,07

ISIN

SI0021400534

Vrednost enote premoženja

16,66 €

Čista vrednost sredstev (ČVS)

6.460.015 €

Vstopni stroški

do 3%

Izstopni stroški

0%

Upravljavska provizija

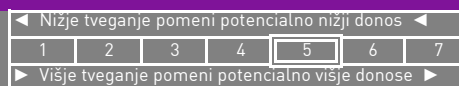
2,25%

Začetek trženja in upr. sklada

04.06.2007

## Stanje na dan 31.12.2015

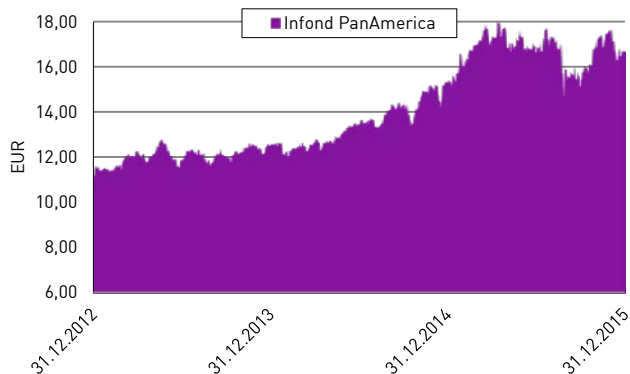
## Sintetični kazalnik tveganja in donosa



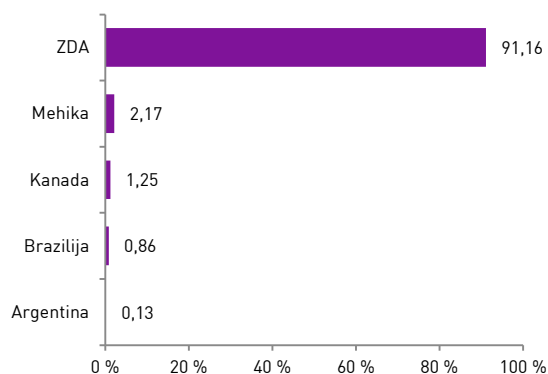
Ocena tveganja in potencialne donosnosti sklada, prikazana v zgornjem kazalniku, je izdelana v skladu s sprejeto metodologijo Evropskega organa za vrednostne papirje in trge (ESMA). Pretekli podatki, ki se uporabljajo za izračun kazalnika, niso nujno zanesljiv pokazatelj profila tveganj v prihodnje. V skladu z dejanskim poslovanjem sklada v prihodnosti se ocena tveganja in potencialne donosnosti lahko spremenijo. Najnižja kategorija ne pomeni naložbe brez tveganja.

Skladi kategorije 5 so bili v preteklosti srednje do visoko volatilni. Volatilitno kaže, koliko je v preteklosti vrednost enote premoženja nihala navzgor in navzdol. Upoštevajoč zgodovinske podatke o volatilitnosti so enote premoženja sklada kategorije 5 lahko izpostavljene srednje do visokim cenovnim nihanjem.

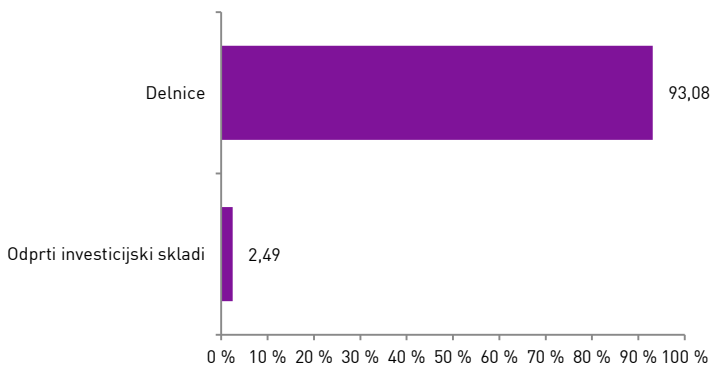
## Gibanje VEP



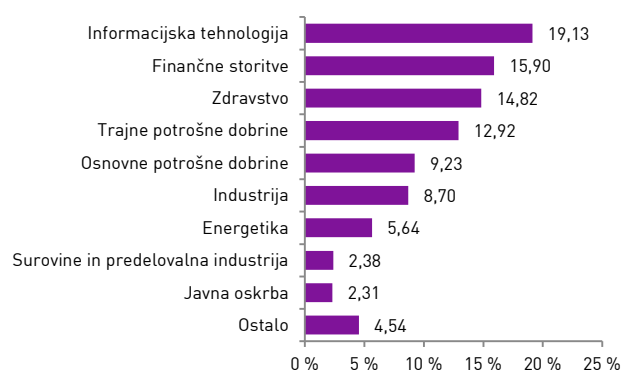
## Geografska sestava naložb



## Sestava naložb po vrstah fin. instr.



## Panožna sestava naložb



**Infond**  
vzajemni skladi

KBM INFOND, DRUŽBA ZA UPRAVLJANJE, D.O.O. - SKUPINA NOVE KBM

Ulica Vita Kraigherja 5, 2000 Maribor

Tel: 02 229 20 80, Fax: 02 229 27 96; E: info@infond.si

BREZPLAČNI TELEFON

**080 22 42**

Opozorilo: Pretekla donosnost naložbe ni pokazatelj njene donosnosti v prihodnosti. Vstopni in izstopni stroški zmanjšujejo prikazan donos. Metodologija izračuna podatkov, navedenih v mesečnem poročilu, je objavljena na spletni strani <http://www.infond.si>

**NA KAZALO**

1-LETNA DONOSNOST

**+4,43%**

3-LETNA DONOSNOST

**+15,53%**

5-LETNA DONOSNOST

**-0,18%**

Vzajemni sklad

# Infond PBGS, mešani sklad

## Naložbena politika

Infond PBGS je mešani fleksibilni globalni vzajemni sklad, brez osredotočanja na posamezno državo, podregijo ali regijo oziroma valuto. Sklad ima lahko v vsakem trenutku do 100% sredstev naloženih v delnicah, ciljnih skladih, obveznicah in drugih oblikah olastnjenega dolga, instrumentih denarnega trga, denarnih depozitih, denarju in denarnih ustreznikih.

## Komu je namenjen

Dolgoročnim vlagateljem s srednjo nagnjenostjo k tveganju in načrtovano dolgoročno naložbo. Priporočljivo obdobje naložbe je 5 let in več.

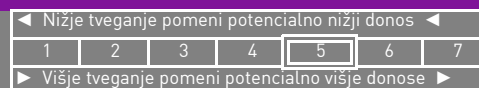
## 10 največjih naložb na dan 31.12.2015

	ISIN	Delež v %
JOHNSON&JOHNSON	US4781601046	2,81
ITV	GB0033986497	2,78
UNILEVER	NL0000009355	2,77
KONE	FI0009013403	2,70
TAIWAN SEMICONDUCTOR	US8740391003	2,69
BAE SYSTEMS	GB0002634946	2,67
KUEHNE	CH0025238863	2,67
OMINCOM	US6819191064	2,65
WAL-MART DE MEXICO	MX01WA000038	2,65
SGS	CH0002497458	2,63

## Stanje na dan 31.12.2015

ISIN	SI0021400039
Vrednost enote premoženja	0,77 €
Čista vrednost sredstev (ČVS)	14.773.266 €
Vstopni stroški	do 3 %
Izstopni stroški	do 3 %
Upravljavska provizija	2,00%
Začetek trženja in upr. sklada	09.11.2006

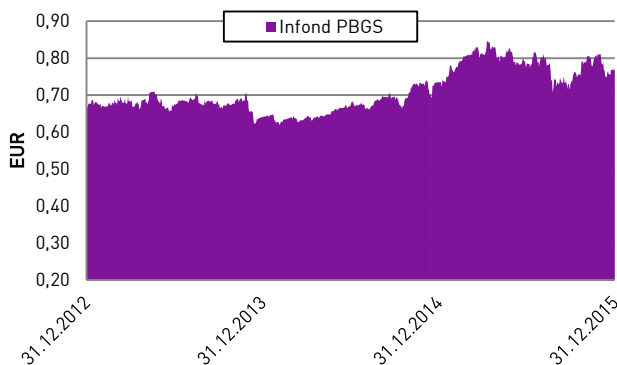
## Sintetični kazalnik tveganja in donosa



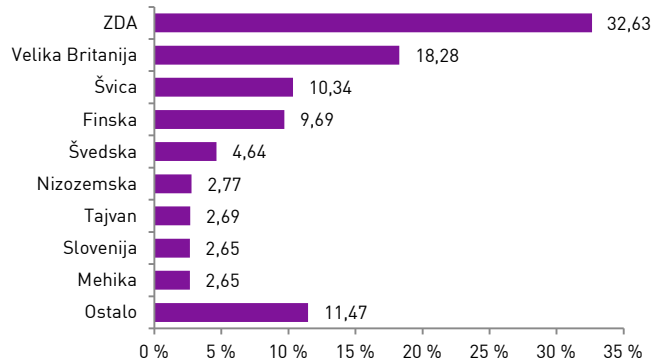
Ocena tveganja in potencialne donosnosti sklada, prikazana v zgornjem kazalniku, je izdelana v skladu s sprejeto metodologijo Evropskega organa za vrednostne papirje in trge (ESMA). Pretekli podatki, ki se uporabljajo za izračun kazalnika, niso nujno zanesljiv pokazatelj profila tveganj v prihodnje. V skladu z dejanskim poslovanjem sklada v prihodnosti se ocena tveganja in potencialne donosnosti lahko spremeni. Najnižja kategorija ne pomeni naložbe brez tveganja. Skladi kategorije 5 so bili v preteklosti srednje do visoko volatilni. Volatilnost kaže, koliko je v preteklosti vrednost enote premoženja nihala navzgor in navzdol. Upoštevajoč zgodovinske podatke o volatilnosti so enote premoženja sklada kategorije 5 lahko izpostavljene srednjim do visokim cenovnim nihanjem.

Mešana sestava portfelja omogoča večjo izpostavljenost do dolžniških naložb, kar povečuje kreditno tveganje. V primeru, da izdajatelj postane plačilno nesposoben oz. se znajde v ekonomskih težavah se lahko zgodi, da dolžnik svojih obveznosti do sklada ne poravnava v celoti ali pravočasno.

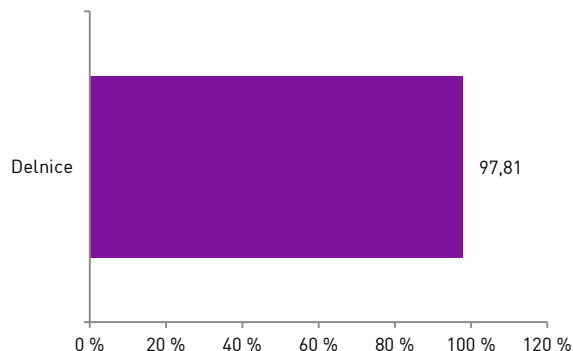
## Gibanje VEP



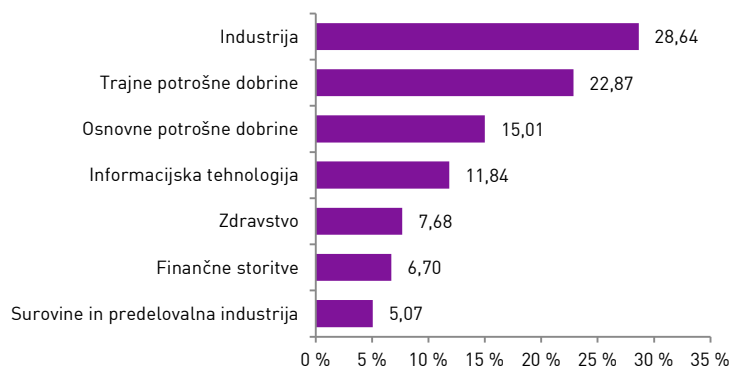
## Geografska sestava naložb



## Sestava naložb po vrstah fin. instr.



## Panožna sestava naložb



**Infond**  
vzajemni skladi

KBM INFOND, DRUŽBA ZA UPRAVLJANJE, D.O.O. - SKUPINA NOVE KBM

Ulica Vita Kraigherja 5, 2000 Maribor

Tel: 02 229 20 80, Fax: 02 229 27 96; E: info@infond.si

BREZPLAČNI TELEFON

**080 22 42**

1-LETNA DONOSNOST

**+17,36%**

3-LETNA DONOSNOST

**+74,16%**

5-LETNA DONOSNOST

**+77,69%**

Krovni sklad Infond

# Infond Technology, delniški podsklad

## Naložbena politika

Infond Technology je opredeljen kot delniški podsklad sektorja informacijske tehnologije. Najmanj 85% sredstev sklada je naloženih v delnicah ali v delnicah in enotah delniških ciljnih skladov.

## Komu je namenjen

Vlagateljem, ki so naklonjeni visokemu tveganju in investirajo na daljši rok, obenem pa se zavedajo potenciala razvoja tehnoloških panog, ki bodo bistveno kreirale prihodnost informacijske tehnologije. Priporočljivo obdobje naložbe v enote delniškega podsklada Infond Technology je 5 let in več.

## 10 največjih naložb na dan 31.12.2015

	ISIN	Delež v %
ALPHABET	US02079K3059	8,92
APPLE	US0378331005	8,35
FACEBOOK	US30303M1027	8,11
MICROSOFT	US5949181045	6,75
BLACKBAUD	US092227Q1004	3,69
SALESFORCE.COM	US79466L3024	3,52
ADOBE SYSTEMS	US00724F1012	3,34
ALIBABA	US01609W1027	3,22
MASTERCARD	US57636Q1040	3,13
KEYENCE	JP3236200006	3,08

ISIN

Vrednost enote premoženja

Čista vrednost sredstev (ČVS)

Vstopni stroški

Izstopni stroški

Upravljavska provizija

Začetek trženja in upr. sklada

## Stanje na dan 31.12.2015

SI0021400914

28,01 €

11.618.426 €

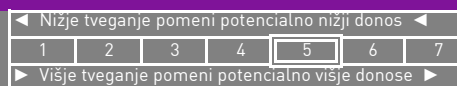
do 3%

0%

2,25%

01.10.2007

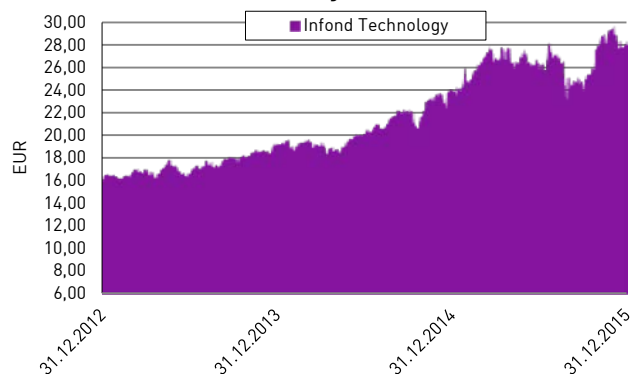
## Sintetični kazalnik tveganja in donosa



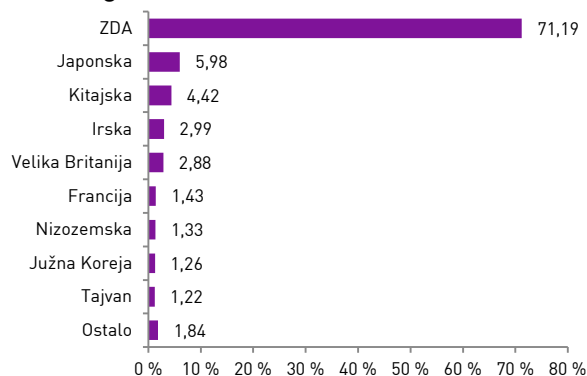
Ocena tveganja in potencialne donosnosti sklada, prikazana v zgornjem kazalniku, je izdelana v skladu s sprejeto metodologijo Evropskega organa za vrednostne papirje in trge (ESMA). Pretekli podatki, ki se uporabljajo za izračun kazalnika, niso nujno zanesljiv pokazatelj profila tveganj v prihodnje. V skladu z dejanskim poslovanjem sklada v prihodnosti se ocena tveganja in potencialne donosnosti lahko spremenijo. Najnižja kategorija ne pomeni naložbe brez tveganja.

Skladi kategorije 5 so bili v preteklosti srednje do visoko volatilni. Volatilitno kaže, koliko je v preteklosti vrednost enote premoženja nihala navzgor in navzdol. Upoštevajoč zgodovinske podatke o volatilnosti so enote premoženja sklada kategorije 5 lahko izpostavljene srednje do visokim cenovnim nihanjem.

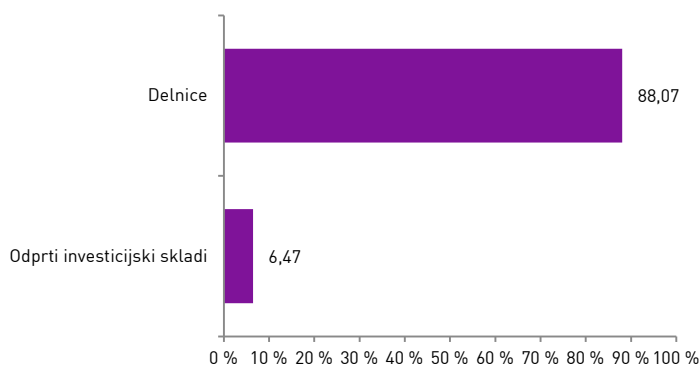
## Gibanje VEP



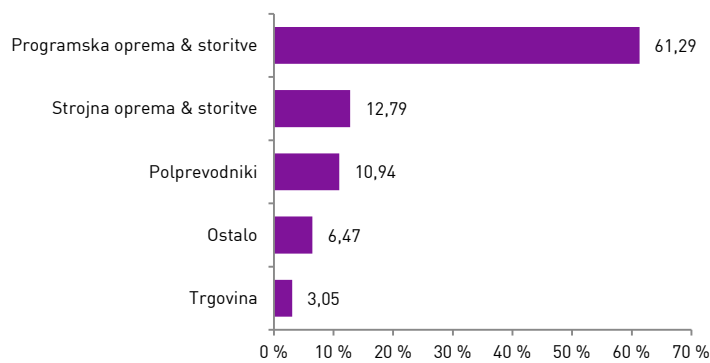
## Geografska sestava naložb



## Sestava naložb po vrstah fin. instr.



## Panožna sestava naložb



**Infond**  
vzajemni skladi

KBM INFOND, DRUŽBA ZA UPRAVLJANJE, D.O.O. - SKUPINA NOVE KBM

Ulica Vita Kraigherja 5, 2000 Maribor

Tel: 02 229 20 80, Fax: 02 229 27 96; E: info@infond.si

BREZPLAČNI TELEFON

**080 22 42**

1-LETNA DONOSNOST

**-9,41%**

3-LETNA DONOSNOST

**-3,45%**

5-LETNA DONOSNOST

**-27,55%**

Krovni sklad Perspektiva

# Perspektiva: EmergingStox

## Naložbena politika

Perspektiva: EmergingStox je delniški podsklad, katerega naložbe so geografsko omejene na tako imenovane razvijajoče se trge (emerging markets). Sredstva nalaga brez panožnih omejitev

## Komu je namenjen

Vlagateljem z visoko nagnjenostjo k tveganju, ki želijo dosegati nadpovprečne donose s sprejemanjem tveganja izpostavljenosti razvijajočim se trgom.

## 10 največjih naložb na dan 31.12.2015

	ISIN	Delež v %
LYXOR ETF TURKEY	FR0010326256	7,21
TENCENT HOLDINGS	KYG875721634	5,52
NASPERS	ZAE000015889	4,33
METALAC	RSMETAE71629	4,12
ATLANTIC GRUPA	HRATGRRRA0003	3,78
NAFTNA INDUSTRIJA SRBIJE	RSNISHE79420	3,72
VALAMAR RIVIERA	HRRIVPRA0000	3,53
HONGKONG ELECTRIC	HK0006000050	3,44
TURKCELL	US9001112047	3,18
AVI	ZAE000049433	3,12

ISIN

SI0021400328

Vrednost enote premoženja

8,69 €

Čista vrednost sredstev (ČVS)

490.865 €

Vstopni stroški

do 3%

Izstopni stroški

0%

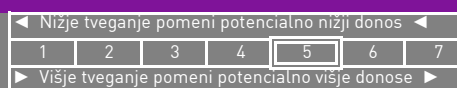
Upravljavska provizija

2,25%

Začetek trženja in upr. sklada

01.08.2007

## Sintetični kazalnik tveganja in donosa

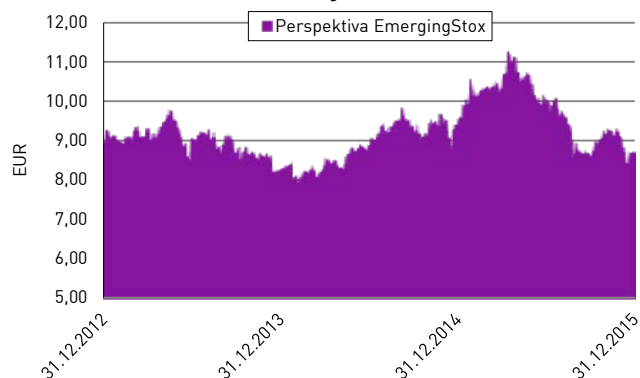


Sklad Perspektiva: EmergingStox se uvršča v 5. kategorijo lestvice tveganj, saj naložbena politika sklada predvideva nalaganje sredstev v geografsko omejene in bolj tvegane naložbe. Naložbe v sklad so izpostavljene predvsem naslednjim oblikam tveganja: tržno tveganje, likvidnostno tveganje (nezmožnost takojšnje prodaje naložb), kreditno tveganje (tveganje, da izdajatelj vrednostnega papirja svoje obveznosti do sklada ne poravnava pravočasno in/ali v celoti), valutno tveganje.

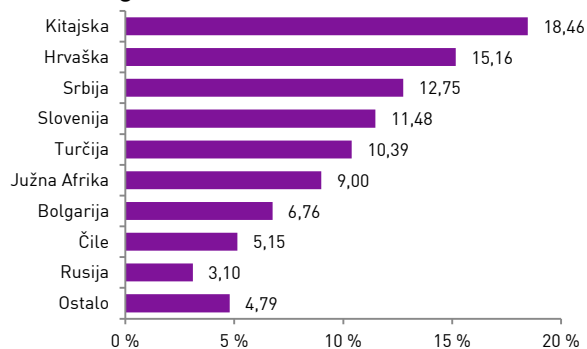
Ocena tveganja in potencialna donosnost sklada, prikazana v kazalniku, je izdelana na osnovi dosedanjih podatkov o poslovanju sklada. Kazalnik predstavlja velikost nihanja vrednosti enote premoženja navzgor in navzdol v obdobju zadnjih petih let.

Pretekli podatki o poslovanju sklada, ki se uporabljajo pri izračunu kazalnika, niso nujno zanesljiv pokazatelj profila tveganja sklada v prihodnje. V skladu z dejanskim poslovanjem sklada v prihodnosti se bo ocena tveganja in potencialne donosnosti lahko spremenila. Najnižja kategorija ne pomeni naložbe brez tveganja.

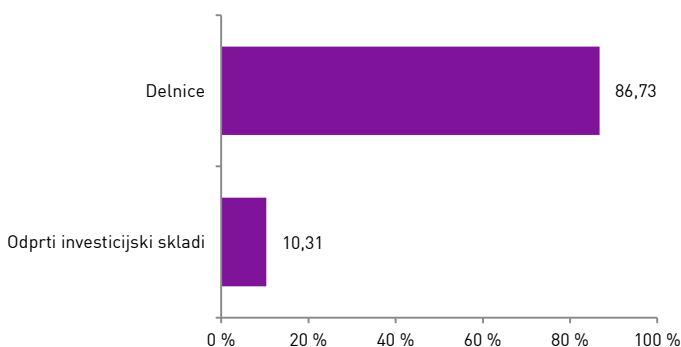
## Gibanje VEP



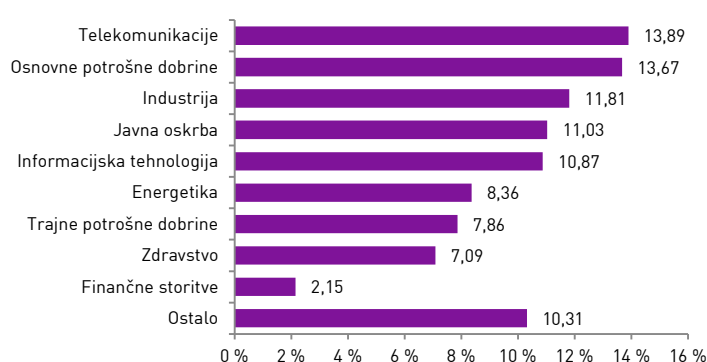
## Geografska sestava naložb



## Sestava naložb po vrstah fin. instr.



## Panožna sestava naložb



1-LETNA DONOSNOST

**+5,46%**

3-LETNA DONOSNOST

**+26,51%**

5-LETNA DONOSNOST

**+1,54%**

Krovni sklad Perspektiva

# Perspektiva: EurAsia Flexible, mešani podsklad

## Naložbena politika

Perspektiva: EurAsia Flexible je fleksibilni sklad z naložbami na evropskih in azijskih trgih. Naložbe sklada niso panožno omejene.

## Komu je namenjen

Vlagateljem s srednjo do višjo nagnjenostjo k tveganju, ki želijo svojo izpostavljenost omejiti na evropske in azijske kapitalske trge.

## 10 največjih naložb na dan 31.12.2015

	ISIN	Delež v %
NIHON KOHDEN	JP3706800004	2,44
MS&AD INSURANCE	JP3890310000	2,37
TOKIO MARINE	JP3910660004	2,11
SUMITOMO MITSUI FINANCIAL GROUP	JP3890350006	2,06
MIZUHO FINANCIAL	JP3885780001	2,02
MITSUBISHI UFJ FINANCIAL	JP3902900004	2,01
KEYENCE	JP3236200006	2,00
YAMAHA	JP3942600002	1,95
OLYMPUS	JP3201200007	1,91
EAST JAPAN RAILWAY	JP3783600004	1,90

ISIN

ISIN	SI0021400351
Vrednost enote premoženja	7,82 €
Čista vrednost sredstev (ČVS)	460.430 €
Vstopni stroški	do 3%
Izstopni stroški	0%
Upravljavska provizija	2,25%
Začetek trženja in upr. sklada	01.10.2007

## Stanje na dan 31.12.2015

## Sintetični kazalnik tveganja in donosa

◀ Nižje tveganje pomeni potencialno nižji donos ▶						
1	2	3	4	5	6	7
▶ Višje tveganje pomeni potencialno višje donose ▶						

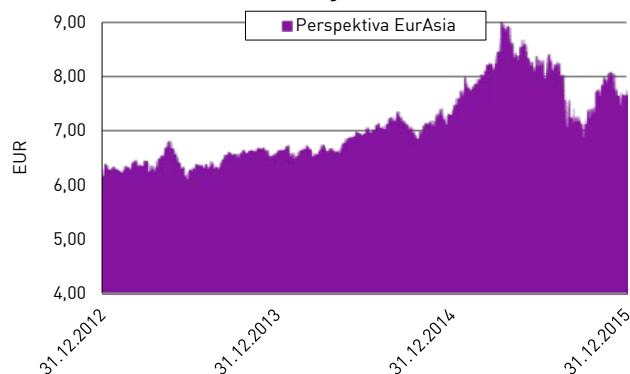
Sklad Perspektiva: EurAsia Flexible, mešani podsklad se uvršča v 5. kategorijo lestvice tveganj, saj naložbena politika sklada predvideva nalaganje sredstev v geografsko usmerjene in bolj tvegane naložbe.

Naložbe v sklad so izpostavljene predvsem naslednjim oblikam tveganja: tržno tveganje, likvidnostno tveganje (nezmožnost takojšnje prodaje naložb), kreditno tveganje (tveganje da izdajatelj vrednostnega papirja svoje obveznosti do sklada ne poravnava pravočasno in/ali v celoti), valutno tveganje.

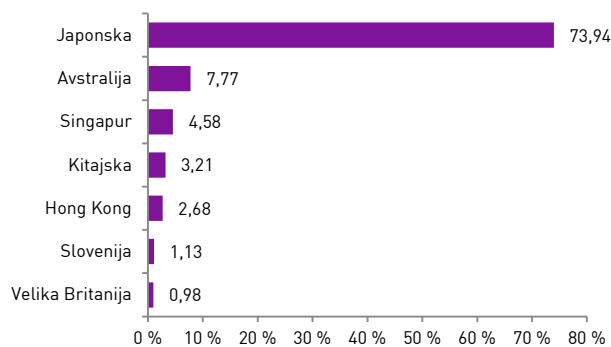
Ocena tveganja in potencialna donosnost sklada je izdelana na osnovi dosedanjih podatkov o poslovanju sklada. Kazalnik predstavlja velikost nihanja vrednosti enote premoženja navzgor in navzdol v obdobju zadnjih petih let.

Pretekli podatki o poslovanju sklada, ki se uporabljajo pri izračunu kazalnika, niso nujno zanesljiv pokazatelj profila tveganja sklada v prihodnje. V skladu z dejanskim poslovanjem sklada v prihodnosti se bo ocena tveganja in potencialne donosnosti lahko spremenila. Najnižja kategorija ne pomeni naložbe brez tveganja

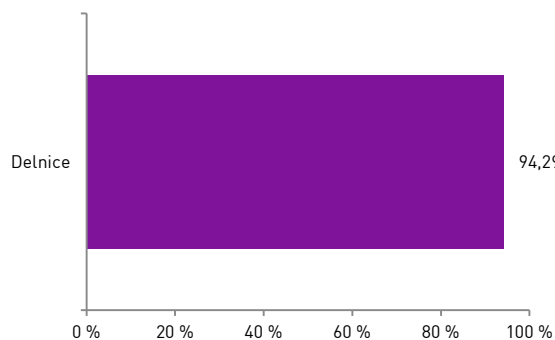
## Gibanje VEP



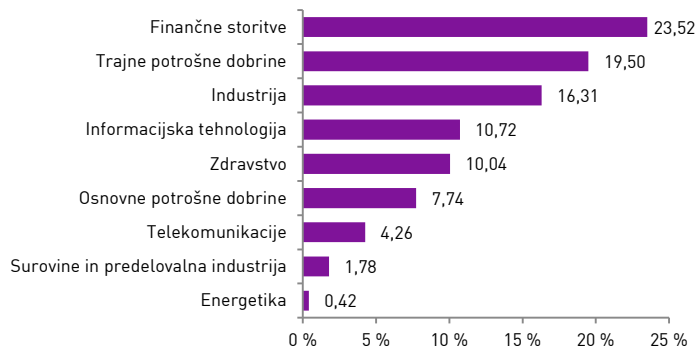
## Geografska sestava naložb



## Sestava naložb po vrstah fin. instr.



## Panožna sestava naložb



**Infond**  
vzajemni skladi

KBM INFOND, DRUŽBA ZA UPRAVLJANJE, D.O.O. - SKUPINA NOVE KBM

Ulica Vita Kraigherja 5, 2000 Maribor

Tel: 02 229 20 80, Fax: 02 229 27 96; E: info@infond.si

BREZPLAČNI TELEFON

**080 22 42**



1-LETNA DONOSNOST

**-11,97%**

3-LETNA DONOSNOST

**-6,13%**

5-LETNA DONOSNOST

**-27,39%**

Krovni sklad Perspektiva

**Perspektiva: Resource Flexible**, mešani podsklad**Naložbena politika**

Perspektiva: Resource Flexible, mešani podsklad, je fleksibilni sklad z naložbami v panoge energetika, surovine in predelovalna industrija ter javna oskrba.

**Komu je namenjen**

Vlagateljem z višjo nagnjenostjo k tveganju, ki verjamejo, da so naložbe v naravne vire zaradi omejenosti ponudbe dolgoročno zanimive.

**10 največjih naložb na dan 31.12.2015**

	ISIN	Delež v %
SOCIEDAD QUIMICA Y MINERA DE CHILE	US8336351056	7,30
DOW CHEMICAL	US2605431038	5,64
TORAY INDUSTRIES	JP3621000003	5,15
NIPPON PAINT	JP3749400002	4,04
SOUTHERN COPPER CORPORATION	US84265V1052	3,87
LYONDELLBASELL INDUSTRIES	NL0009434992	3,81
HEIDELBERGCEMENT	DE0006047004	3,61
PRAXAIR	US74005P1049	3,37
PPG INDUSTRIES	US6935061076	3,25
MONSANTO	US61166W1018	3,24

ISIN

Vrednost enote premoženja

Čista vrednost sredstev (ČVS)

Vstopni stroški

Izstopni stroški

Upravljavska provizija

Začetek trženja in upr. sklada

**Stanje na dan 31.12.2015**

SI0021401151

6,66 €

167.532 €

do 3%

0%

2,50%

15.01.2008

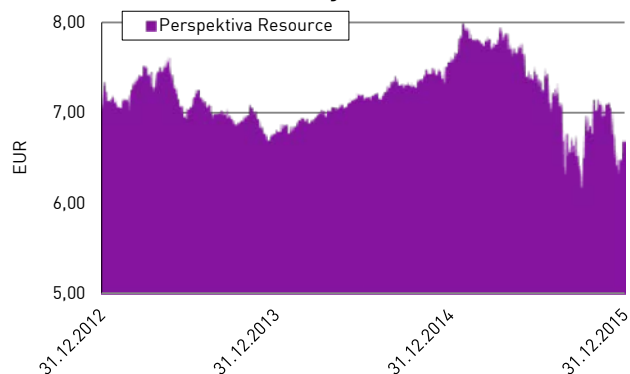
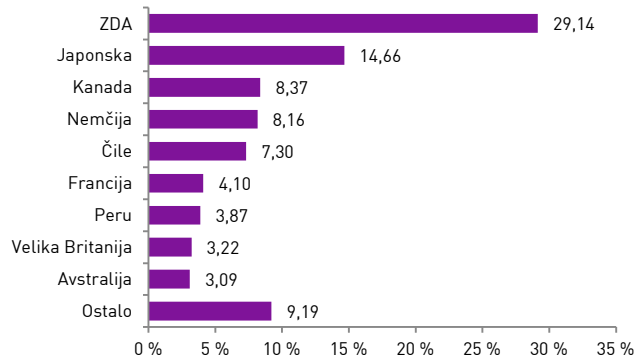
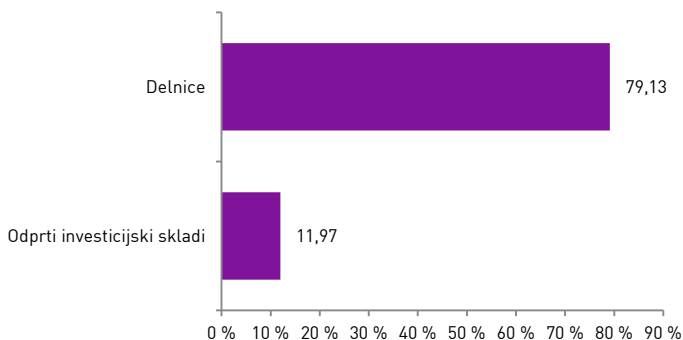
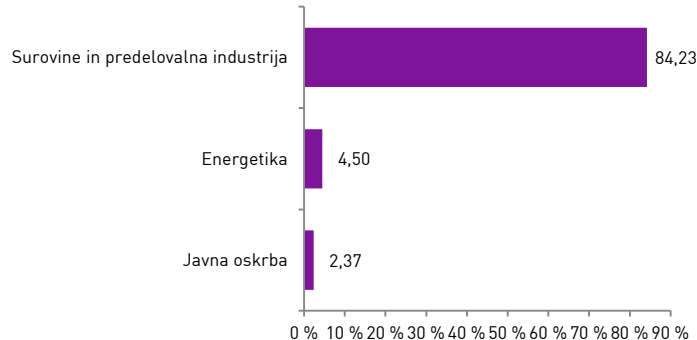
**Sintetični kazalnik tveganja in donosa**

◀ Nižje tveganje pomeni potencialno nižji donos ▶						
1	2	3	4	5	6	7
▶ Višje tveganje pomeni potencialno višje donose ▶						

Sklad Perspektiva: Resource Flexible, mešani podsklad, se uvršča v 5. kategorijo lestvice tveganj, saj naložbena politika sklada predvideva nalaganje sredstev v panožno omejene in bolj tvegane naložbe. Naložbe v sklad so izpostavljene predvsem naslednjim oblikam tveganja: tržno tveganje, tveganje koncentracije naložb, tveganje poravnave, skrbništva in sprememb predpisov, likvidnostno tveganje, valutno tveganje, obrestno tveganje.

Ocena tveganja in potencialna donosnost sklada, prikazana v kazalniku, je izdelana na osnovi dosežanih podatkov o poslovanju sklada. Kazalnik predstavlja velikost nihanja vrednosti enote premoženja navzgor in navzdol v obdobju zadnjih petih let.

Pretekli podatki o poslovanju sklada, ki se uporabljajo pri izračunu kazalnika, niso nujno zanesljiv pokazatelj profila tveganj sklada v prihodnje. V skladu z dejanskim poslovanjem sklada v prihodnosti se bo ocena tveganja in potencialne donosnosti lahko spremenila. Najnižja kategorija ne pomeni naložbe brez tveganja.

**Gibanje VEP****Geografska sestava naložb****Sestava naložb po vrstah fin. instr.****Panožna sestava naložb****Infond**  
vzajemni skladi

KBM INFOND, DRUŽBA ZA UPRAVLJANJE, D.O.O. - SKUPINA NOVE KBM

Ulica Vita Kraigherja 5, 2000 Maribor

Tel: 02 229 20 80, Fax: 02 229 27 96; E: info@infond.si

BREZPLAČNI TELEFON

**080 22 42**

1-LETNA DONOSNOST

**+0,47%**

3-LETNA DONOSNOST

**+2,65%**

5-LETNA DONOSNOST

**-15,06%**

## Krovni sklad Perspektiva

## Perspektiva: SpecialOpportunities Flexible, mešani podsklad

## Naložbena politika

Perspektiva: SpecialOpportunities Flexible izkorišča naložbene priložnosti na kapitalskih trgih. Sredstva so razpršena med naložbe, za katere se ocenjuje, da imajo ustrezno razmerje med potencialnim donosom in doprinosom k tveganju.

## Komu je namenjen

Vlagateljem z visoko nagnjenostjo k tveganju, ki iščejo naložbene priložnosti ne glede na trenutno situacijo na kapitalskih trgih.

## Stanje na dan 31.12.2015

ISIN	SI0021401169
Vrednost enote premoženja	4,67 €
Čista vrednost sredstev (ČVS)	251.627 €
Vstopni stroški	do 3%
Izstopni stroški	0%
Upravljavska provizija	2,90%
Začetek trženja in upr. sklada	02.11.2007

## Sintetični kazalnik tveganja in donosa

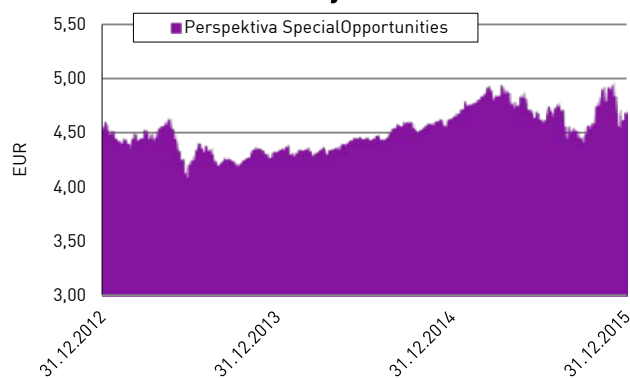
◀ Nižje tveganje pomeni potencialno nižji donos ▶						
1	2	3	4	5	6	7
▶ Višje tveganje pomeni potencialno višje donose ▶						

Sklad Perspektiva: SpecialOpportunities Flexible, mešani podsklad, se uvršča v 5. kategorijo lestvice tveganj, saj naložbena politika sklada predvideva nalaganje sredstev tudi v naložbe z visokim tveganjem in ne predpisuje večjih naloženih omejitev. Naložbe v sklad so izpostavljene predvsem naslednjim oblikam tveganja: tržno tveganje, likvidnostno tveganje (nezmožnost takojšnje prodaje naložb), kreditno tveganje (tveganje da izdajatelj vrednostnega papirja svoje obveznosti do sklada ne poravnava pravočasno in/ali v celoti), valutno tveganje. Ocena tveganja in potencialna donosnost sklada, prikazana v kazalniku (tabela levo), je izdelana na osnovi dosedanjih podatkov o poslovanju sklada. Kazalnik predstavlja velikost nihanja vrednosti enote premoženja navzgor in navzdol v obdobju zadnjih petih let. Pretekli podatki o poslovanju sklada, ki se uporabljajo pri izračunu kazalnika, niso nujno zanesljiv pokazatelj profila tveganja sklada v prihodnje. V skladu z dejanskim poslovanjem sklada v prihodnosti se bo ocena tveganja in potencialne donosnosti lahko spremenila. Najnižja kategorija ne pomeni naložbe brez tveganja.

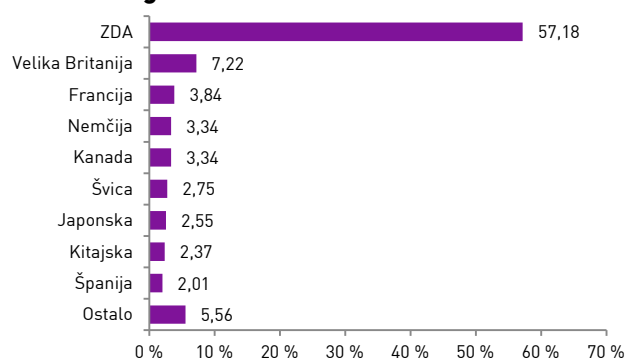
## 10 največjih naložb na dan 31.12.2015

	ISIN	Delež v %
BANK OF AMERICA	US0605051046	4,30
JPMORGAN CHASE	US46625H1005	4,10
CITIGROUP	US1729674242	3,97
BERKSHIRE HATHAWAY	US0846707026	3,37
WELLS FARGO	US9497461015	3,37
AMERICAN EXPRESS	US0258161092	2,79
BLACKROCK	US09247X1019	2,49
HSBC HOLDINGS	GB0005405286	2,47
PNC	US6934751057	2,44
MORGAN STANLEY	US6174464486	2,32

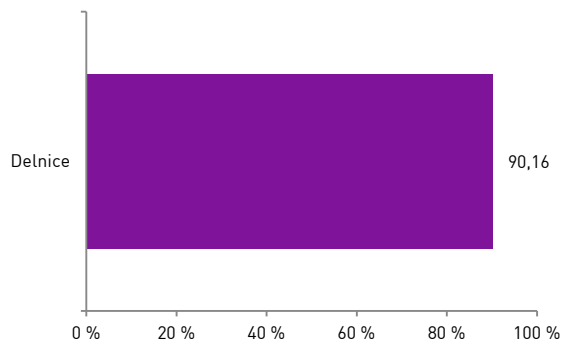
## Gibanje VEP



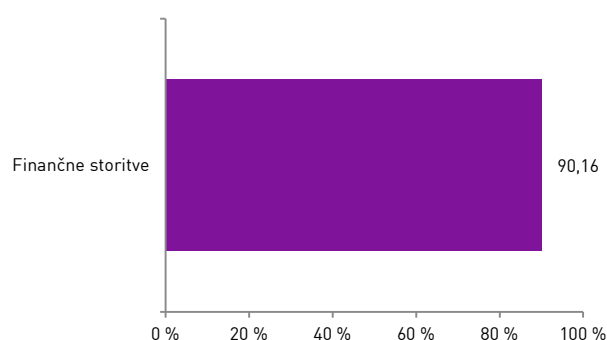
## Geografska sestava naložb



## Sestava naložb po vrstah fin. instr.



## Panožna sestava naložb



1-LETNA DONOSNOST

**+5,90%**

3-LETNA DONOSNOST

**-3,24%**

5-LETNA DONOSNOST

**-23,66%**

Krovni sklad Perspektiva

# Perspektiva: WorldMix

## Naložbena politika

Perspektiva: WorldMix je mešani globalni uravnoteženi sklad z nizko stopnjo tveganja, ki ima med naložbami vsaj 50 % obveznic. Sklad nima geografske in panožne omejitve.

## Komu je namenjen

Vlagateljem z nižjo nagnjenostjo k tveganju, ki želijo kombinacijo različnih vrst sredstev v enem skladu.

## 10 največjih naložb na dan 31.12.2015

	ISIN	Delež v %
ENEL - ENELIM 5	XS0452187916	4,52
FINNISH GOVERNMENT - RFGB 4	FI4000006176	4,29
SIJ - SIJ5	SI0032103598	4,05
REPUBLIC OF LATVIA - LATVIA 2.875	XS1063399536	3,80
REPUBLIC OF ITALY - BTPS 5	IT0004513641	3,73
REXEL - RXLFP 5.125	XS0908821639	3,51
FIAT FINANCE - FCAIM 6.75	XS0953215349	3,41
ITALCEMENTI FINANCE - ITCIT 6.125	XS0893201433	3,39
ASML HOLDING - ASML 3.375	XS0972530561	3,39
REPUBLIC OF PORTUGAL - PGB 5.65	PTOTEQOE0015	2,89

ISIN

SI0021400336

Vrednost enote premoženja

2,09 €

Čista vrednost sredstev (ČVS)

3.352.512 €

Vstopni stroški

do 3%

Izstopni stroški

0%

Upravljavska provizija

2,00%

Začetek trženja in upr. sklada

31.12.1995

## Stanje na dan 31.12.2015

## Sintetični kazalnik tveganja in donosa

◀ Nižje tveganje pomeni potencialno nižji donos ▶						
1	2	3	4	5	6	7
▶ Višje tveganje pomeni potencialno višje donose ▶						

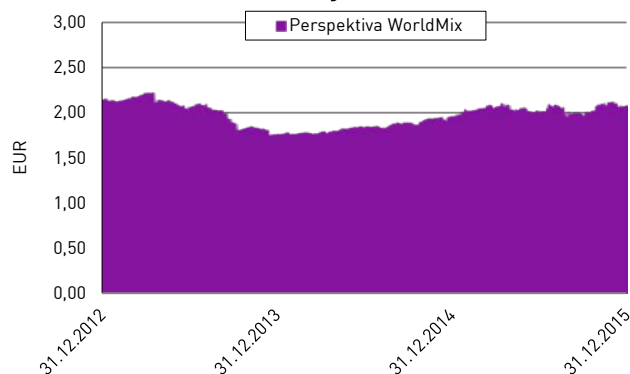
Sklad Perspektiva: WorldMix se uvršča v 4. kategorijo lestvice tveganj, ker večino naložb sklada predstavljajo obveznice, ki spadajo med manj tvegane finančne instrumente.

Naložbe v sklad so izpostavljene predvsem naslednjim oblikam tveganja: tržno tveganje, likvidnostno tveganje (nezmožnost takojšnje prodaje naložb), kreditno tveganje (tveganje da izdajatelj vrednostnega papirja svoje obveznosti do sklada ne poravnava pravočasno in/ali v celoti), valutno tveganje.

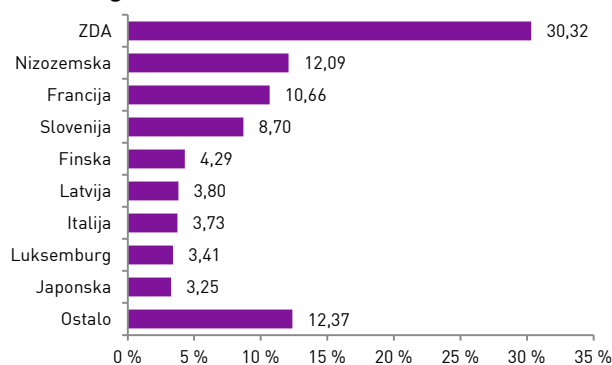
Ocena tveganja in potencialna donosnost sklada je izdelana na osnovi dosedanjih podatkov o poslovanju sklada. Kazalnik predstavlja velikost nihanja vrednosti enote premoženja navzgor in navzdol v obdobju zadnjih petih let.

Pretekli podatki o poslovanju sklada, ki se uporabljajo pri izračunu kazalnika, niso nujno zanesljiv pokazatelj profila tveganja sklada v prihodnje. V skladu z dejanskim poslovanjem sklada v prihodnosti se bo ocena tveganja in potencialne donosnosti lahko spremenila. Najnižja kategorija ne pomeni naložbe brez tveganja.

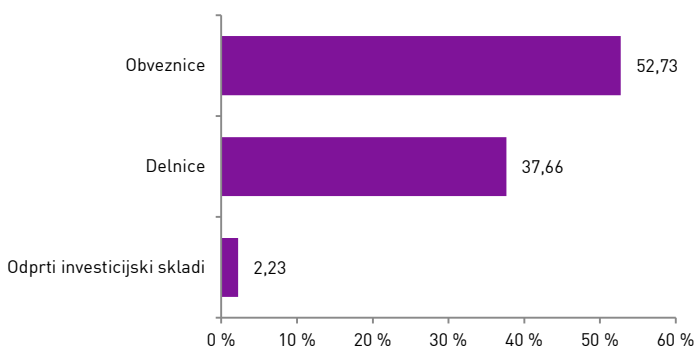
## Gibanje VEP



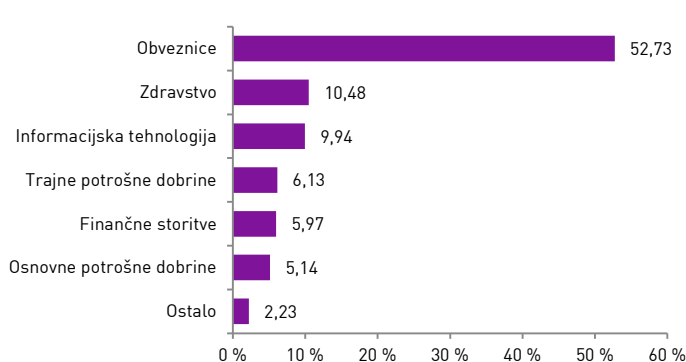
## Geografska sestava naložb



## Sestava naložb po vrstah fin. instr.



## Panožna sestava naložb



1-LETNA DONOSNOST

**+9,37%**

3-LETNA DONOSNOST

**+47,98%**

5-LETNA DONOSNOST

**+21,57%**

Krovni sklad Perspektiva

# Perspektiva: WorldStox Developed

## Naložbena politika

Podsklad Perspektiva: WorldStox Developed je globalni delniški podsklad razvitih trgov. Njegove naložbe so usmerjene v delnice uveljavljenih družb na razvitih delniških trgih brez panožne omejitve.

## Komu je namenjen

Vlagateljem s srednjo do višjo nagnjenostjo k tveganju, ki želijo z eno naložbo doseči izpostavljenost do globalnih razvitih delniških trgov.

## Stanje na dan 31.12.2015

ISIN	SI0021400344
Vrednost enote premoženja	10,89 €
Čista vrednost sredstev (ČVS)	1.136.246 €
Vstopni stroški	do 3%
Izstopni stroški	0%
Upravljavska provizija	2,00%
Začetek trženja in upr. sklada	01.08.2007

## Sintetični kazalnik tveganja in donosa

◀ Nižje tveganje pomeni potencialno nižji donos ▶						
1	2	3	4	5	6	7
▶ Višje tveganje pomeni potencialno višje donose ▶						

Sklad Perspektiva: WorldStox Developed se uvršča v 5. kategorijo lestvice tveganj, saj naložbena politika sklada predvideva investiranje sredstev v naložbe z višjo stopnjo tveganja. Naložbe v sklad so izpostavljene predvsem naslednjim oblikam tveganja: tržno tveganje, likvidnostno tveganje (nezmožnost takojšnje prodaje naložb), kreditno tveganje (tveganje da izdajatelj vrednostnega papirja svoje obveznosti do sklada ne poravnava pravočasno in/ali v celoti), valutno tveganje.

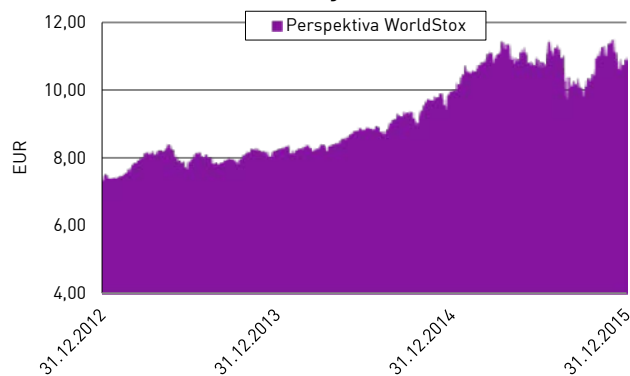
Ocena tveganja in potencialna donosnost sklada, prikazana v kazalniku (tabela levo), je izdelana na osnovi dosedanjih podatkov o poslovanju sklada. Kazalnik predstavlja velikost nihanja vrednosti enote premoženja navzgor in navzdol v obdobju zadnjih petih let.

Pretekli podatki o poslovanju sklada, ki se uporabljajo pri izračunu kazalnika, niso nujno zanesljiv pokazatelj profila tveganja sklada v prihodnje. V skladu z dejanskim poslovanjem sklada v prihodnosti se bo ocena tveganja in potencialne donosnosti lahko spremenila. Najnižja kategorija ne pomeni naložbe brez tveganja.

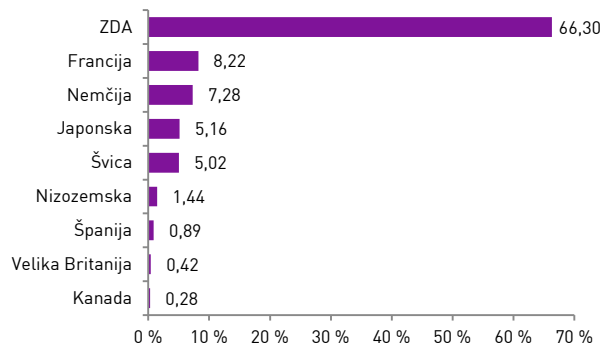
## 10 največjih naložb na dan 31.12.2015

	ISIN	Delež v %
HEALTH CARE SELECT SECTOR SPDR	US81369Y2090	7,28
NEXT FUNDS JPX NIKKEI 400	JP3047670009	5,16
WELLS FARGO	US9497461015	4,39
DAIMLER	DE0007100000	4,10
ALPHABET	US02079K3059	4,09
APPLE	US0378331005	3,74
FACEBOOK	US30303M1027	3,38
BLACKROCK	US09247X1019	3,30
JPMORGAN CHASE	US46625H1005	3,20
PEPSI	US7134481081	3,07

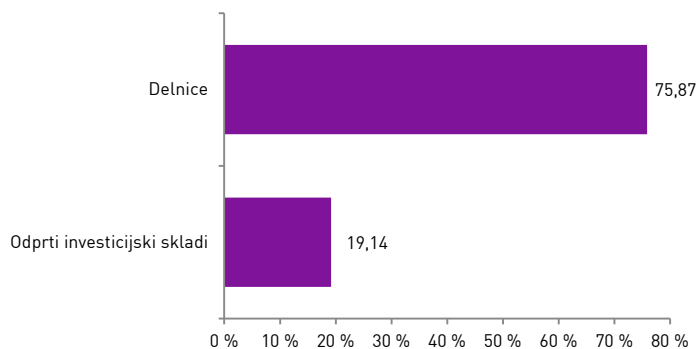
## Gibanje VEP



## Geografska sestava naložb



## Sestava naložb po vrstah fin. instr.



## Panožna sestava naložb



KBM Infond, družba za upravljanje, d.o.o. – Skupina Nove KBM, Ul. Vita Kraigherja 5, 2000 Maribor. Najvišji vstopni stroški dosegajo do 5 %, najvišji izstopni stroški do 3 %. Navedeni stroški zmanjšujejo prikazan donos. Prospekti in ključni podatki za vlagatelje (v slovenskem jeziku, za Infond BRIC, Infond Life in Infond Frontier in Infond Life pa tudi v nemškem, slovaškem in češkem jeziku), sintetični kazalnik tveganja in donosa posameznega sklada oz. podsklada ter informacije o dejansko obračunavanih vstopnih in izstopnih stroških so na voljo na spletni strani [www.infond.si](http://www.infond.si), na podstraneh vsakega posameznega sklada oz. podsklada, na vseh vpisnih mestih in sedežu družbe. Vsi zainteresirani lahko prospekte in ključne podatke za vlagatelje pridobijo tudi v pisni obliki na vseh vpisnih mestih in na sedežu družbe. Pretekla donosnost naložbe ni pokazatelj njene donosnosti v prihodnosti.