

SKLADI V UPRAVLJANJU KBM INFOND MESEČNA POROČILA

Kliknite na iskani sklad:

Infond Alfa

Infond Bond - Euro

Infond Consumer

Infond Družbeno odgovorni

Infond Energy

Infond Frontier

Infond Hrast

Infond Life

Infond PanAmerica

Infond PBGS

Perspektiva: EmergingStox

Perspektiva: EurAsia Flexible

Perspektiva: Resource Flexible

Perspektiva: SpecialOpportunities Flexible

Perspektiva: WorldMix

Perspektiva: WorldStox Developed

Infond Beta

Infond BRIC

Infond Delniški

Infond Dynamic

Infond €uropa

Infond Global

Infond Krekov Globalni

Infond Money - Euro

Infond Technology

Borzni trendi

oktober 2015

Razviti trgi – Silovit odboj tehnoloških delnic



Damjan Kovačič,
upravljevac - analitik

Letošnji oktober je po 10- do 15-odstotni poletni korekciji na borzah ponudil diametralno nasprotno sliko, saj je minil v znamenju silovitega odboja delniških trgov s povprečno 8-odstotno rastjo indeksov na razvitih trgih ZDA, Evrope in Japonske. Delnice so tako že skoraj nadoknadile avgustovski padec tečajev, med sektorji pa sta z več kot 10-odstotno rastjo izstopala predvsem informacijska tehnologija in že skoraj pozabljena in pokopana energetika.

Pravo evforijo in mini bikovski stampedo pa so povzročili blesteči četrtletni rezultati poslovanja tehnoloških velikanov Amazona, Appla, Googla, Microsofta in Facebooka, katerih delnice so v zadnjih nekaj tednih pridobile tudi do 20 % vrednosti. Ta skupina dominantnih tehnoloških podjetij je te dni na borzi skupaj vredna neverjetnih 2200 milijard dolarjev, kar pomeni, da zaradi svoje velikosti in vpliva na investitorje vedno močnejše premikajo in usmerjajo tako sektor informacijske tehnologije kot tudi ameriške in svetovne delniške trge.

V drugi polovici meseca je vlagatelje znova razveselil predsednik Evropske centralne banke Mario Draghi, ki vedno bolj odkrito namiguje, da bo ECB, ob nizki gospodarski rasti v evroobmočju, za dosego ciljne inflacije, morda že decembra posegel po še bolj stimulativnih ukrepih denarne politike.

Delniški indeksi razvitih svetovnih trgov so do konca septembra v evrih povprečno pridobili okoli 12 odstotkov vrednosti: S&P 500 (+10,9 %), Dow Jones (+8,8 %), tehnološki Nasdaq (+17,2 %), evropski Stoxx Europe 600 (+9,6 %), nemški DAX (+11,1 %), japonski Nikkei (+19,4 %) in indeks razvitih trgov MSCI World (+9,6 %).

Trgi v razvoju - Prvi znaki stabilizacije



Uroš Vek,
upravljevac naložb

V oktobru so po dveh mesecih korekcije delniški trgi beležili rast tečajev. Delniški indeks držav v razvoju, MSCI EMERGING MARKETS, je v oktobru zrastle za 8,6 %, merjeno v evrih, medtem ko je indeks razvitih držav, MSCI WORLD, zrastle v evrih za 9,4 %. Znotraj držav v razvoju so najvišjo rast izkazovali argentinski (+27,6 %), indonezijski (+14,4 %) in kitajski (+13,2 %) delniški trg. Na drugi strani so bili poraženci prejšnjega meseca ukrajinski (-14,8 %), venezuelski (-5,4 %) in nigerijski (-5,1 %) trg.

Rast delniških tečajev v oktobru ne pomeni, da so se vsi temni oblaki iz neba držav v razvoju razpihali in bo naprej sijalo samo še sonce, temveč lahko pozitivni sentiment pripišemo predhodnemu globokemu padcu delniških tečajev, pričakovanju vlagateljev po nadaljnjih monetarnih ukrepih, predvsem v Evropi, Japonski in na Kitajskem, ter nekaj tudi pozitivnim makroekonomskim podatkom iz samih držav v razvoju, ki so ublažili izrazito negativna pričakovanja o gospodarski aktivnosti držav v razvoju.

Capital Economics redno objavlja indeks gospodarske aktivnosti držav v razvoju t.i. »BDP Tracker«, ki je »leading« indikator gibanja bruto domačega proizvoda in kot tak napoveduje gibanje gospodarske rasti za obdobje šestih mesecev. Ključna ugotovitev, ki izhaja iz tega indikatorja je, da ni prišlo do kolapsa gospodarske rasti v državah v razvoju, kot so mnogi pričakovali in napovedovali. Gospodarska rast v državah v razvoju je za enkrat stabilna in kot kažejo zadnji podatki »trackerja« se aktivnost v držav v razvoju celo izboljšuje. Regionalni pogled nakazuje na zasuk v pozitivno smer v Latinski Ameriki in v evropskih državah v razvoju, medtem ko je Azija relativno stabilna.

Oktobrski podatki indeksa nabavnih managerjev (PMI) industrijske dejavnosti potrjujejo pozitivnejši izgled za naprej in utrjujejo prepričanje, da bi najhujše v državah v razvoju lahko bilo za nami. V ključnih država te regije, kot sta Kitajska in Rusija, je prišlo do dviga indeksa. Indeks nabavnih managerjev celotne regije je zrastle iz 48,5 na 49, kar še vedno pomeni padanje industrijske proizvodnje (meja je 50), vendar je potrebno izpostaviti, da je indeks v oktobru prvič od februarja letošnjega leta zrastle. Regijsko gledano najvišji indeks izkazujejo evropske države v razvoju (53), sledijo azijske države, ki so rahlo pod mejo rasti industrijske proizvodnje, medtem ko imajo najnižji indeks države Latinske Amerike.

Na drugi strani je treba izpostaviti tudi relativno nizka vrednotenja delniških trgov držav v razvoju. Diskont nasproti razvitim državam je slabih 30 %, kar pomeni, da je marsikateri negativni scenarij te regije že zajet v trenutnih cenah delnic. Skratka, vrednotenja so nižja od razvitih držav, medtem ko je povprečna gospodarska rast še vedno višja v tej regiji kot v razvitih državah.

Borzni trendi

oktober 2015

Slovenija – Do konca leta še dva prevzema



Uroš Selič,
upravljavalec - analitik

Banka Slovenije je jeseni nekoliko dvignila projekcijo gospodarske rasti v Sloveniji. Tako naj bi obseg BDP-ja letos zrasel za 2,5 %, v naslednjih dveh letih pa naj bi gospodarska rast preseгла 2 %. Banka Slovenije pravi, da postaja struktura gospodarske rasti z močnejšim okrevanjem zasebne potrošnje vse bolj uravnotežena, največjo negotovost za doseg zastavljenih projekcij pa predstavlja obseg investicij države, ki se še naprej krčijo. Tudi Gospodarska zbornica Slovenije opozarja na predvideno znižanje investicijskih sredstev v proračunih za leti 2016 in 2017, ki bi lahko povzročila nadaljnji upad v gradbeni dejavnosti. Vrednost opravljenih gradbenih del se je namreč znižala že peti mesec zapored in bila avgusta za skoraj 16 % nižja kot lani in za več kot tretjino nižja od povprečja leta 2010. Kot opozarja gospodarska zbornica, bi lahko ob krčenju ali stagnaciji državnih naložb obseg gradbenih del padel za več kot 20 %, kar bi lahko ogrozilo okoli 10-tisoč delovnih mest.

Oktober smo dočakali prevzemno ponudbo za družbo Žito d.d. s strani hrvaške Podravke. Za delnico ponuja 180,10 evra, imetniki pa bodo kupnino dobili nakazano do konca novembra. Skupina Podravka se bo s prevzemom povzpela na vrh prehranske industrije na slovenskem trgu, z okoli 120 milijoni evrov prihodkov na leto. Do konca leta lahko pričakujemo še prevzemno ponudbo za največjega slovenskega pivovarja Pivovarna Laško d.d. s strani nizozemskega Heinekena, ki bo poleg kupnine dobrih 220 mio evrov poplačal vse dolgove do bank v vrednosti 185 milijonov evrov, ki so jih Laščani v preteklosti najemali za druge dejavnosti.

Oktober se je na Ljubljansko borzo po dveh negativnih mesecih vrnil optimizem. Indeks SBITOP se je na mesečni ravni zvišal za dobre 3,5odstotne točke in pristal pri 692 indeksnih točk.

Dolžniški trgi – Čakajoč Godota



mag. Rene Redžić,
upravljavalec naložb

Čakali smo in čakali, a ponovno nismo dočakali. Podobno kot liki iz Beckettove drame se investitorji vse od marca 2015 intenzivno pripravljajo na dvig obrestnih mer v ZDA, ki bi po dobrem desetletju pomenil ponoven začetek procesa normalizacije obrestnih mer, a ga ne dočakajo. Ameriški FED se je na oktobrskem zasedanju odločil, da ključno obrestno mero obdrži na sedanjih nivojih med 0 in 0,25 %. V primerjavi s septembrskim pogledom je FED za odtenek bolj optimistično obarval svojo izjavo za javnost in si tako pustil odprta vrata za dvig ključne obrestne mere v letošnjem decembru. Iz poročila je razvidna predvsem zmanjšana zaskrbljenost glede stanja globalnega gospodarstva ter pričakovana postopen dvig inflacijske stopnje proti dvema odstotkoma ob okrevanju trga dela v ZDA. Po pričakovanih analitikov je dvig obrestne mere v decembru dokaj verjeten in se je iz 34 % po zadnjem zasedanju FED dvignil na trenutnih 52 % (podatek velja na dan 05.11.2015). Ali bo do dviga v resnici prišlo še letos, bo odvisno predvsem od kakovosti gospodarskih podatkov, ki bodo objavljeni do naslednjega zasedanja. Tako kot so tržni udeleženci svoje ravnanje močno prilagodili odločitvam centralnih bank, centralne banke svoje odločitve v zadnjih nekaj letih vse bolj prilagajajo podatkom s trga.

Evropska centralna banka (ECB) na oktobrskem zasedanju ni posegala na področje obrestnih mer. Ključna obrestna mera ostaja nespremenjena pri 0,05 %, obrestna mera za dana premostitvena posojila bankam znaša 0,3 %, obrestna mera za prejete depozite bank pa je v negativnem območju pri -0,20 %. Predsednik ECB Mario Draghi je presenetil trge z napovedjo morebitne spremembe stroja, obsega ali trajanja programa EAPP, omenil je tudi možnost dodatnega znižanja obrestne mere za prejete depozite bank (po trenutnih ocenah analitikov bi lahko znižanje obrestne mere znašalo do 15 bazičnih točk). Evropskemu gospodarstvu največjo težavo predstavljata nižja gospodarska rast od predvidene in nizka inflacija, ki se je septembra na medletni ravni celo obrnila v deflacijo, v mesecu oktobru pa ustalila na ničelni ravni. Do konca letošnjega leta ni pričakovati večjih pretresov na dolžniških trgih, pomemben dejavnik nihajnosti na trgih pa bi lahko bile predvsem decembrske volitve v Španiji ter težnja Katalonije po odcepitvi od matične države.

1-LETNA DONOSNOST

+9,09%

3-LETNA DONOSNOST

+10,33%

5-LETNA DONOSNOST

+13,96%

Krovni sklad Infond

Infond Alfa, mešani podsklad

Naložbena politika

Infond Alfa je opredeljen kot mešani uravnoteženi globalni podsklad, ki nalaga sredstva globalno, brez osredotočanja na posamezno državo, podregijo ali regijo oz. valuto.

Komu je namenjen

Vlagateljem z zmerno pripravljenostjo na tveganje, ki ne želijo velikih nihanj v vrednosti enote premoženja, a kljub vsemu pričakujejo nekoliko višji donos. Priporočljivo obdobje naložbe v enote podsklada Infond Alfa je 5 let in več.

10 največjih naložb na dan 30.10.2015

	ISIN	Delež v %
NEXT FUNDS JPX NIKKEI 400	JP3047670009	3,49
APPLE	US0378331005	2,84
PETROL - PETGSV 3.25	XS1028951777	2,75
FACEBOOK	US30303M1027	2,56
ALPHABET	US02079K3059	2,05
REPUBLIKA SLOVENIJA - RS53	SI0002101960	2,01
AMAZON	US0231351067	1,96
ASML HOLDING - ASML 3.375	XS0972530561	1,95
REPUBLIC OF LATVIA - LATVIA 2.875	XS1063399536	1,85
REPUBLIC OF ITALY - BTPS 5	IT0004513641	1,82

ISIN

SI0021400161

Vrednost enote premoženja

60,52 €

Čista vrednost sredstev (ČVS)

20.269.000 €

Vstopni stroški

do 3%

Izstopni stroški

0%

Upravljavska provizija

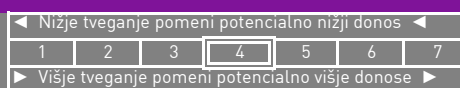
2,00%

Začetek trženja in upr. sklada

01.03.1994

Stanje na dan 30.10.2015

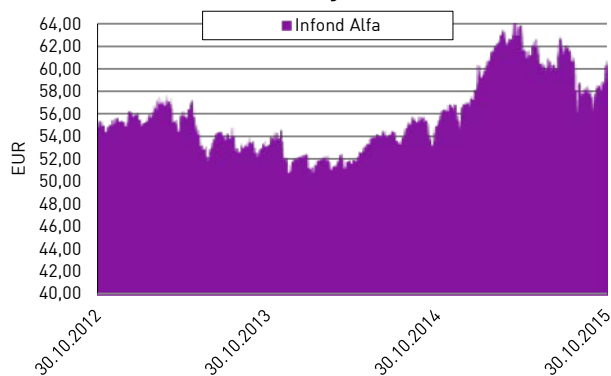
Sintetični kazalnik tveganja in donosa



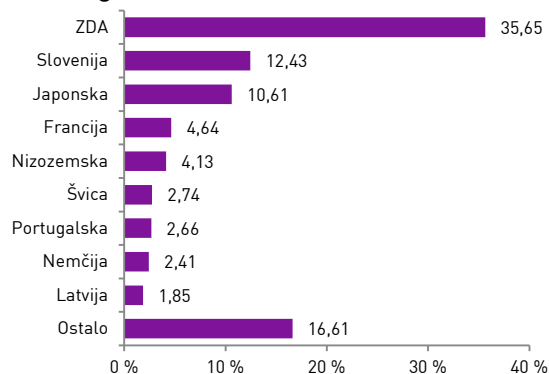
Ocena tveganja in potencialne donosnosti sklada, prikazana v zgornjem kazalniku, je izdelana v skladu s sprejeto metodologijo Evropskega organa za vrednostne papirje in trge (ESMA). Pretekli podatki, ki se uporabljajo za izračun kazalnika, niso nujno zanesljiv pokazatelj profila tveganj v prihodnje. V skladu z dejanskim poslovanjem sklada v prihodnosti se ocena tveganja in potencialne donosnosti lahko spremeni. Najnižja kategorija ne pomeni naložbe brez tveganja. Skladi kategorije 4 so bili v preteklosti srednje volatilni. Volatilnost kaže, koliko je v preteklosti vrednost enote premoženja nihala navzgor in navzdol. Upoštevajoč zgodovinske podatke o volatilnosti so enote premoženja sklada kategorije 4 lahko izpostavljene srednjim cenovnim nihanjem.

Mešana sestava portfelja omogoča večjo izpostavljenost do dolžniških naložb, kar povečuje kreditno tveganje. V primeru, da izdajatelj postane plačilno nesposoben oz. se znajde v ekonomskih težavah, se lahko zgodi, da dolžnik svojih obveznosti do sklada ne poravnava v celoti ali pravočasno.

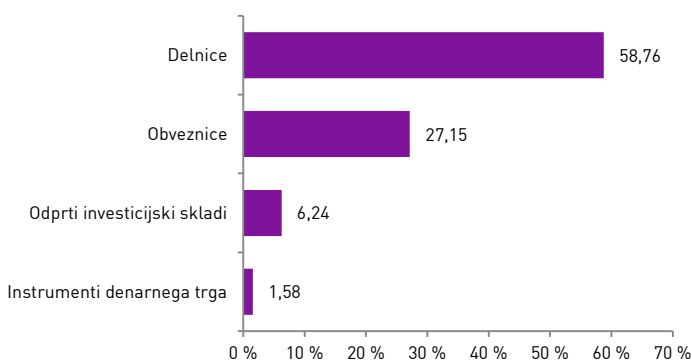
Gibanje VEP



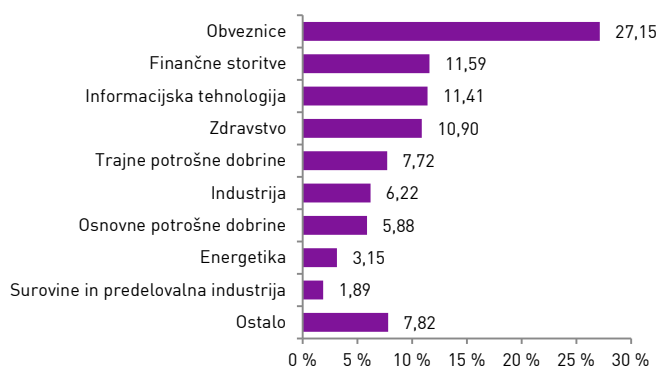
Geografska sestava naložb



Sestava naložb po vrstah fin. instr.



Panožna sestava naložb



Infond
vzajemni skladi

KBM INFOND, DRUŽBA ZA UPRAVLJANJE, D.O.O. - SKUPINA NOVE KBM

Ulica Vita Kraigherja 5, 2000 Maribor

Tel: 02 229 20 80, Fax: 02 229 27 96; E: info@infond.si

BREZPLAČNI TELEFON

080 22 42

1-LETNA DONOSNOST

+14,67%

3-LETNA DONOSNOST

+46,97%

5-LETNA DONOSNOST

+65,22%

Krovni sklad Infond

Infond Beta, delniški podsklad razvitih trgov

Naložbena politika

Podsklad je opredeljen kot delniški globalni podsklad razvitih trgov. Njegove naložbe so usmerjene v delnice globalno največjih podjetij in delniške ciljne sklade na razvitih delniških trgih brez panožnih omejitev.

Komu je namenjen

Vlagateljem z visoko nagnjenostjo k tveganju in načrtovano dolgoročno naložbo. Podsklad ima namreč večino svojih naložb usmerjenih v delnice podjetij največjih globalnih podjetij, zato je priporočljivo obdobje naložbe v enote podsklada Infond Beta 5 let in več.

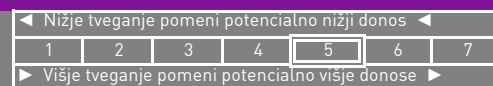
10 največjih naložb na dan 30.10.2015

	ISIN	Delež v %
APPLE	US0378331005	3,89
ALPHABET	US02079K3059	2,59
SANOFI	FR0000120578	2,15
JOHNSON&JOHNSON	US4781601046	1,95
NESTLE	CH0038863350	1,74
FACEBOOK	US30303M1027	1,73
AMAZON	US0231351067	1,67
BLACKROCK	US09247X1019	1,64
THE WALT DISNEY COMPANY	US2546871060	1,62
ALLIANZ	DE0008404005	1,61

Stanje na dan 30.10.2015

ISIN	SI0021400179
Vrednost enote premoženja	9,67 €
Čista vrednost sredstev (ČVS)	37.528.249 €
Vstopni stroški	do 3%
Izstopni stroški	0%
Upravljavska provizija	2,25%
Začetek trženja in upr. sklada	01.09.2004

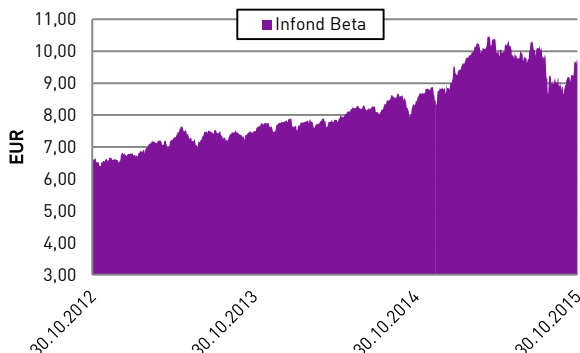
Sintetični kazalnik tveganja in donosa



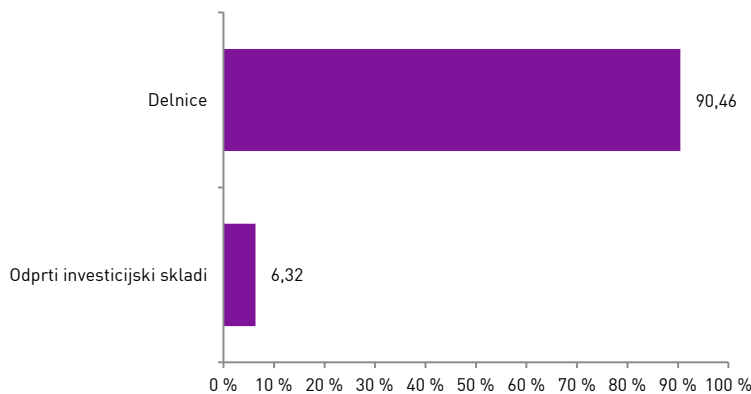
Ocena tveganja in potencialne donosnosti sklada, prikazana v zgornjem kazalniku, je izdelana v skladu s sprejeto metodologijo Evropskega organa za vrednostne papirje in trge (ESMA). Pretekli podatki, ki se uporabljajo za izračun kazalnika, niso nujno zanesljiv pokazatelj profila tveganj v prihodnje. V skladu z dejanskim poslovanjem sklada v prihodnosti se ocena tveganja in potencialne donosnosti lahko spremeni. Najnižja kategorija ne pomeni naložbe brez tveganja.

Skladi kategorije 5 so bili v preteklosti srednje do visoko volatilni. Volatilnost kaže, koliko je v preteklosti vrednost enote premoženja nihala navzgor in navzdol. Upoštevajoč zgodovinske podatke o volatilnosti so enote premoženja sklada kategorije 5 lahko izpostavljene srednje do visokim cenovnim nihanjem.

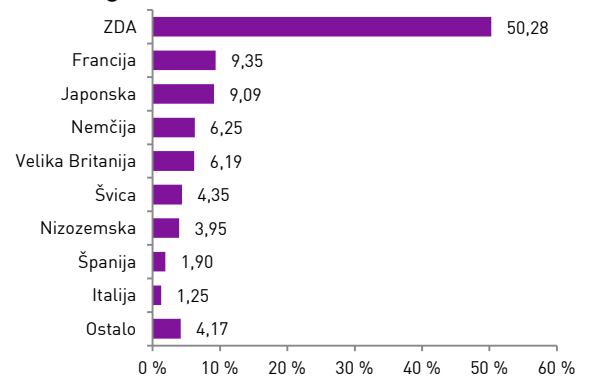
Gibanje VEP



Sestava naložb po vrstah fin. instr.



Geografska sestava naložb



Panožna sestava naložb



1-LETNA DONOSNOST

+1,35%

3-LETNA DONOSNOST

-1,70%

5-LETNA DONOSNOST

+4,06%

Krovni sklad Infond

Infond Bond - Euro, obvezniški podsklad

Naložbena politika

Podsklad je opredeljen kot splošni obvezniški podsklad - EUR, saj ima več kot 70% sredstev izpostavljenih do evropske valute evro. Najmanj 90% sredstev nalaga v obveznice in investicijske sklade podobne naložbene politike.

Komu je namenjen

Vlagateljem, ki so pripravljeni sprejeti nizko naložbeno tveganje in pričakujejo razpršitev v vrsto obvezniških naložb. Primeren je kot dopolnilni podsklad za zniževanje naložbenega tveganja v osebnem portfelju. Priporočljivo obdobje naložbe v enote podsklada Infond Bond -Euro je 3 leta in več.

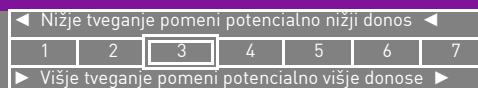
10 največjih naložb na dan 30.10.2015

	ISIN	Delež v %
ISHARES CORE EURO GOVERNMENT BOND	IE00B4WXJJ64	4,36
ISHARES EURO AGGREGATE BOND	IE00B3DKXQ41	3,88
REPUBLIC OF ITALY - BTP5	IT0004513641	1,79
STRABAG - STRAV 4.75	AT0000A0PHV9	1,66
VODAFONE - VOD 5.375	XS0304458051	1,57
RABOBANK - RABOBK 4.75	XS0304159576	1,55
STADA - SAZGR 2.25	XS0938218400	1,54
SDH - SOS3	SI0002103529	1,54
ČEZ - CEZCP 5	XS0458257796	1,50
REPUBLIC OF HUNGARY - REPHUN 6	XS0625388136	1,49

Stanje na dan 30.10.2015

ISIN	SI0021401318
Vrednost enote premoženja	13,07 €
Čista vrednost sredstev (ČVS)	4.047.393 €
Vstopni stroški	do 1,5%
Izstopni stroški	0%
Upravljavska provizija	1,10%
Začetek trženja in upr. sklada	14.08.2010

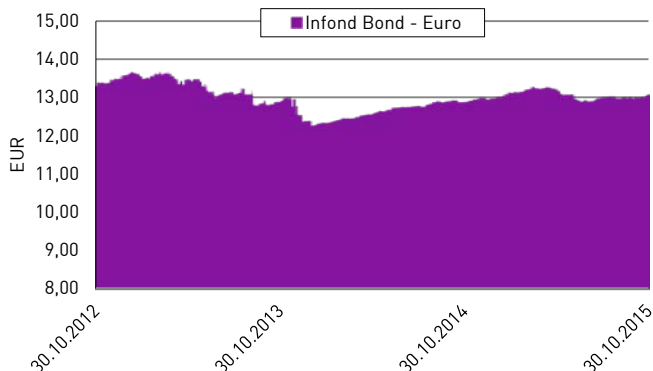
Sintetični kazalnik tveganja in donosa



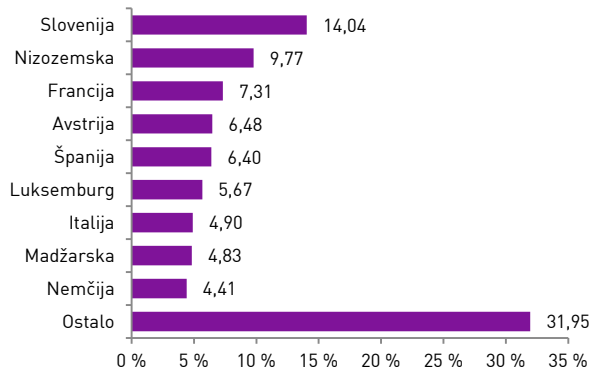
Ocena tveganja in potencialne donosnosti sklada, prikazana v zgornjem kazalniku, je izdelana v skladu s sprejeto metodologijo Evropskega organa za vrednostne papirje in trge (ESMA). Pretekli podatki, ki se uporabljajo za izračun kazalnika, niso nujno zanesljiv pokazatelj profila tveganj v prihodnje. V skladu z dejanskim poslovanjem sklada v prihodnosti se ocena tveganja in potencialne donosnosti lahko spremeni. Najnižja kategorija ne pomeni naložbe brez tveganja. Skladi kategorije 3 so bili v preteklosti nizko do srednje volatilni. Volatilnost kaže, koliko je v preteklosti vrednost enote premoženja nihala navzdol in navzgor. Upoštevajoč zgodovinske podatke o volatilnosti so enote premoženja sklada kategorije 3 lahko izpostavljene majhnim do srednjim cenovnim nihanjem.

Velik del sredstev je naloženo v dolžniške naložbe, kar povečuje kreditno tveganje. V primeru, da izdajatelj postane plačilno nesposoben oz. se znajde v ekonomskih težavah, se lahko zgodi, da dolžnik svojih obveznosti do sklada ne poravnava v celoti ali pravočasno.

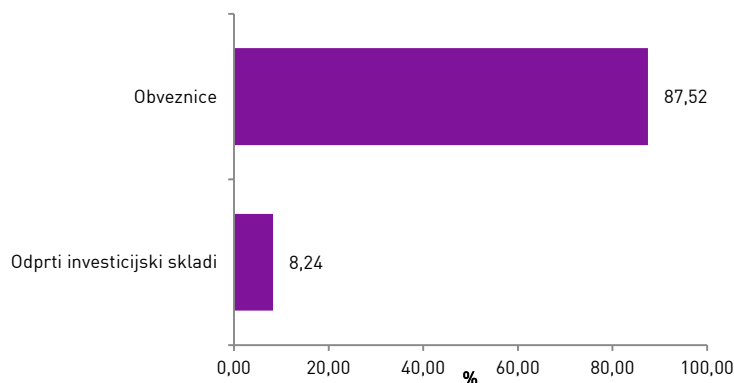
Gibanje VEP



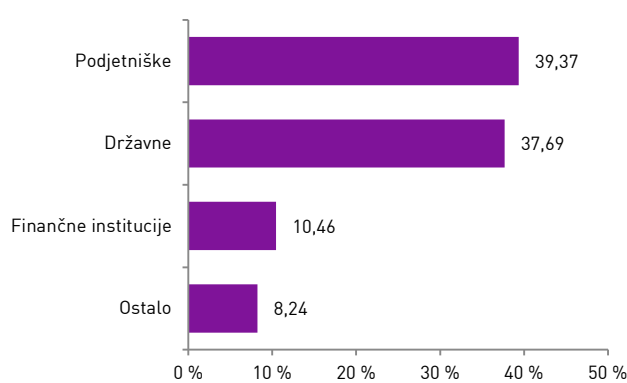
Geografska sestava naložb



Sestava naložb po vrstah fin. instr.



Sestava naložb po vrstah izdajateljev



Infond
vzajemni skladi

KBM INFOND, DRUŽBA ZA UPRAVLJANJE, D.O.O. - SKUPINA NOVE KBM

Ulica Vita Kraigherja 5, 2000 Maribor

Tel: 02 229 20 80, Fax: 02 229 27 96; E: info@infond.si

BREZPLAČNI TELEFON

080 22 42

1-LETNA DONOSNOST

-4,21%

3-LETNA DONOSNOST

+6,66%

5-LETNA DONOSNOST

-7,88%

Krovni sklad Infond

Infond BRIC, delniški podsklad

Naložbena politika

Delniški podsklad Infond BRIC je opredeljen kot delniški globalni podsklad trgov v razvoju, ki vlaga najmanj 80 % sredstev v delnice družb in delniške ciljne sklade s sedežem ali pretežnim delom poslovanja v državah: Brazilija, Rusija, Indija in Kitajska.

Komu je namenjen

Vlagateljem, ki so bolj naklonjeni k tveganju in vlagajo sredstva na daljši rok, hkrati pa pričakujejo višje donose, kot jih prinašajo manj tvegane oblike naložb. Ocenjujemo, da je zelo primeren za dopolnitev osebnih naložb. Priporočljivo obdobje naložbe v enote podsklada Infond BRIC je 5 let in več.

10 največjih naložb na dan 30.10.2015

	ISIN	Delež v %
CHINA MOBILE	US16941M1099	3,71
BAIDU	US0567521085	3,50
RELIANCE INDUSTRIES	US7594701077	3,47
ALIBABA	US01609W1027	3,41
TENCENT HOLDINGS	KYG875721634	3,37
LUKOIL	US69343P1057	2,95
STATE BANK OF INDIA	US8565522039	2,63
TATNEFT	US6708312052	2,58
LARSEN & TOUBRO	USY5217N1183	2,49
EMPRESA BRASILEIRA DE AERONAUTICA	US29082A1079	2,45

ISIN

Vrednost enote premoženja

Čista vrednost sredstev (ČVS)

Vstopni stroški

Izstopni stroški

Upravljavska provizija

Začetek trženja in upr. sklada

Stanje na dan 30.10.2015

SI0021400518

20,16 €

41.315.297 €

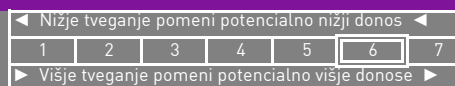
do 3%

0%

2,25%

03.10.2005

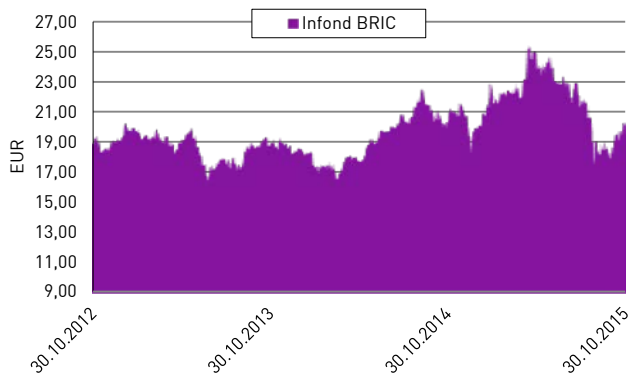
Sintetični kazalnik tveganja in donosa



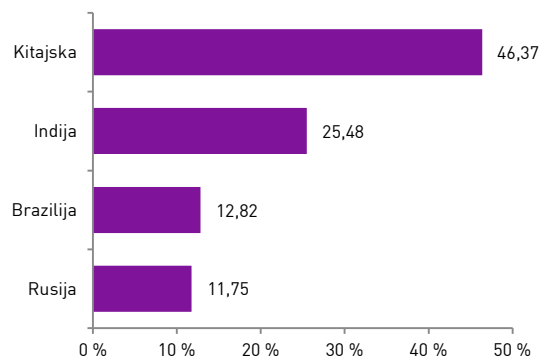
Ocena tveganja in potencialne donosnosti sklada, prikazana v zgornjem kazalniku, je izdelana v skladu s sprejeto metodologijo Evropskega organa za vrednostne papirje in trge (ESMA). Pretekli podatki, ki se uporabljajo za izračun kazalnika, niso nujno zanesljiv pokazatelj profila tveganj v prihodnje. V skladu z dejanskim poslovanjem sklada v prihodnosti se ocena tveganja in potencialne donosnosti lahko spremeni. Najnižja kategorija ne pomeni naložbe brez tveganja.

Skladi kategorije 6 so bili v preteklosti visoko volatilni. Volatilnost kaže, koliko je v preteklosti vrednost enote premoženja nihala navzgor in navzdol. Upoštevajoč zgodovinske podatke o volatilnosti so enote premoženja sklada kategorije 6 lahko izpostavljene visokim cenovnim nihanjem.

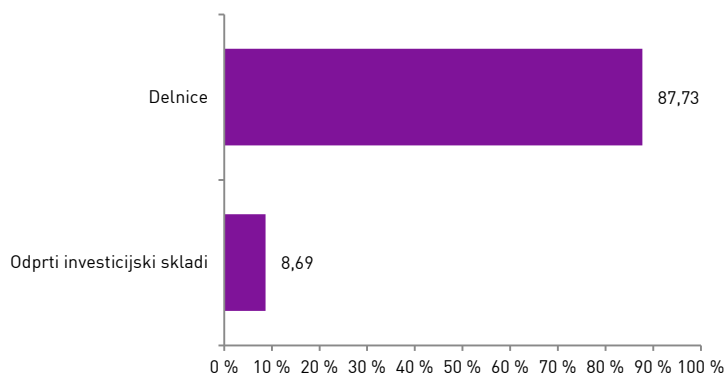
Gibanje VEP



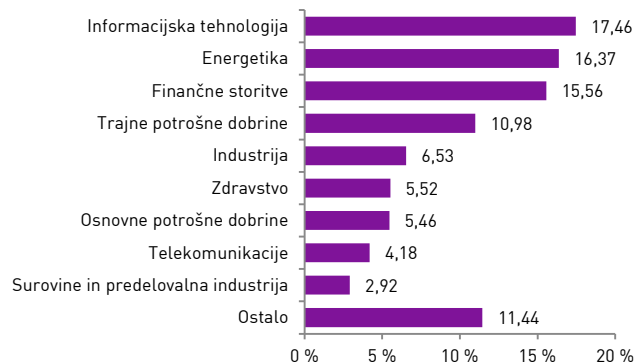
Geografska sestava naložb



Sestava naložb po vrstah fin. instrum.



Panožna sestava naložb



Infond
vzajemni skladi

KBM INFOND, DRUŽBA ZA UPRAVLJANJE, D.O.O. - SKUPINA NOVE KBM

Ulica Vita Kraigherja 5, 2000 Maribor

Tel: 02 229 20 80, Fax: 02 229 27 96; E: info@infond.si

BREZPLAČNI TELEFON

080 22 42

Opozorilo: Pretekla donosnost naložbe ni pokazatelj njene donosnosti v prihodnosti. Vstopni in izstopni stroški zmanjšujejo prikazan donos. Metodologija izračuna podatkov, navedenih v mesečnem poročilu, je objavljena na spletni strani <http://www.infond.si>

NA KAZALO

1-LETNA DONOSNOST

+20,96%

3-LETNA DONOSNOST

+45,98%

5-LETNA DONOSNOST

+29,14%

Krovni sklad Infond

Infond Consumer, delniški podsklad

Naložbena politika

Najmanj 80% sredstev podsklada je v delnicah družb ali v delnicah in enotah delniških ciljnih skladov, ki nalagajo v delnice družb, ki spadajo v sektor trajnih potrošnih dobrin ali sektor osnovnih potrošnih dobrin.

Komu je namenjen

Vlagateljem z visoko nagnjenostjo k tveganju in načrtovano dolgoročno naložbo. Podsklad ima namreč večino svojih naložb usmerjenih v delnice podjetij iz sektorja trajnih potrošnih dobrin ali sektorja osnovnih potrošnih dobrin, zato je priporočljivo obdobje naložbe v enote podsklada Infond Consumer 5 let in več.

10 največjih naložb na dan 30.10.2015

	ISIN	Delež v %
NESTLE	CH0038863350	4,32
AMAZON	US0231351067	3,06
PEPSI	US7134481081	2,89
THE WALT DISNEY COMPANY	US2546871060	2,72
LOWE'S COMPANIES	US5486611073	2,43
COMCAST	US20030N1019	2,18
TOYOTA MOTOR CORPORATION	JP3633400001	2,14
COSTCO WHOLESALE	US22160K1051	1,98
PROCTER & GAMBLE	US7427181091	1,95
UNILEVER	NL0000009355	1,92

ISIN

Vrednost enote premoženja

Čista vrednost sredstev (ČVS)

Vstopni stroški

Izstopni stroški

Upravljavska provizija

Začetek trženja in upr. sklada

Stanje na dan 30.10.2015

SI0021401219

1,38 €

1.669.560 €

do 3%

0%

2,25%

27.05.2008

Sintetični kazalnik tveganja in donosa

◀ Nižje tveganje pomeni potencialno nižji donos ▶

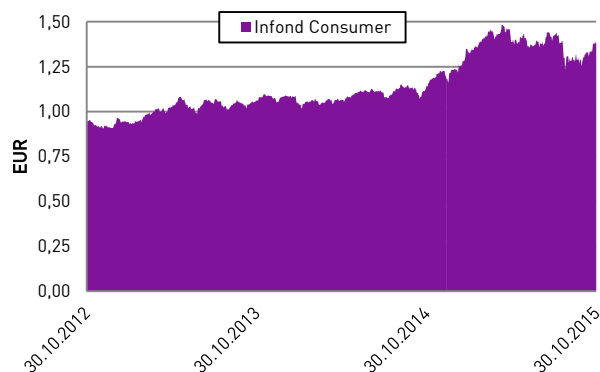
1 2 3 4 5 6 7

▶ Višje tveganje pomeni potencialno višje donose ▶

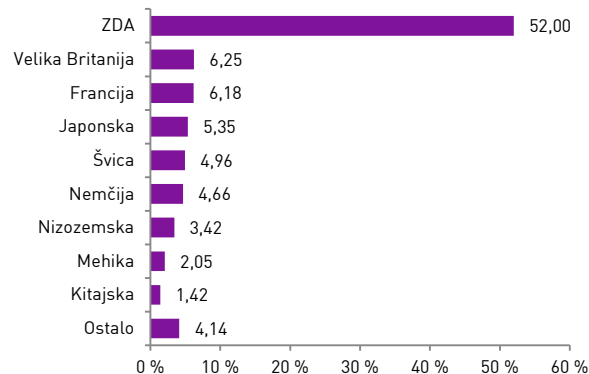
Ocena tveganja in potencialne donosnosti sklada, prikazana v zgornjem kazalniku, je izdelana v skladu s sprejeto metodologijo Evropskega organa za vrednostne papirje in trge (ESMA). Pretekli podatki, ki se uporabljajo za izračun kazalnika, niso nujno zanesljiv pokazatelj profila tveganj v prihodnje. V skladu z dejanskim poslovanjem sklada v prihodnosti se ocena tveganja in potencialne donosnosti lahko spremeni. Najnižja kategorija ne pomeni naložbe brez tveganja.

Skladi kategorije 5 so bili v preteklosti srednje do visoko volatilni. Volatilnost kaže, koliko je v preteklosti vrednost enote premoženja nihala navzgor in navzdol. Upoštevajoč zgodovinske podatke o volatilnosti so enote premoženja sklada kategorije 5 lahko izpostavljene srednje do visokim cenovnim nihanjem.

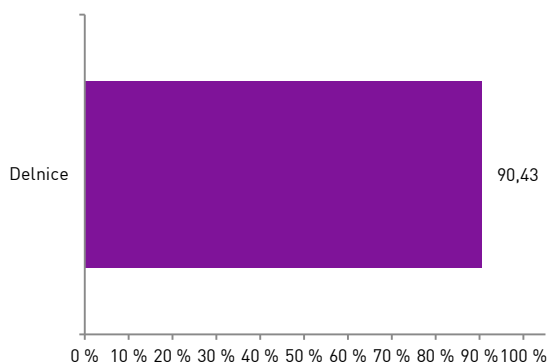
Gibanje VEP



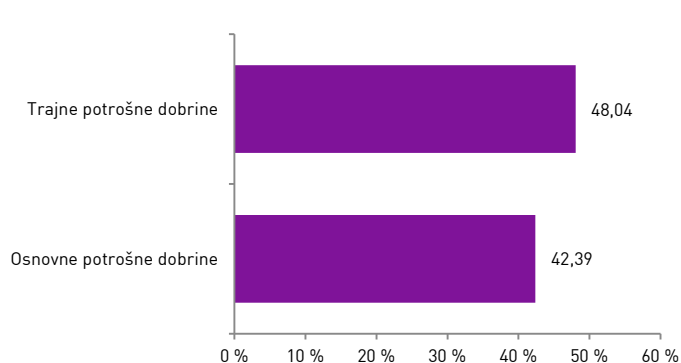
Geografska sestava naložb



Sestava naložb po vrstah fin.instr.



Panožna sestava naložb



Infond
vzajemni skladi

KBM INFOND, DRUŽBA ZA UPRAVLJANJE, D.O.O. - SKUPINA NOVE KBM

Ulica Vita Kraigherja 5, 2000 Maribor

Tel: 02 229 20 80, Fax: 02 229 27 96; E: info@infond.si

BREZPLAČNI TELEFON

080 22 42

Opozorilo: Pretekla donosnost naložbe ni pokazatelj njene donosnosti v prihodnosti. Vstopni in izstopni stroški zmanjšujejo prikazan donos. Metodologija izračuna podatkov, navedenih v mesečnem poročilu, je objavljena na spletni strani <http://www.infond.si>

NA KAZALO

1-LETNA DONOSNOST

+6,61%

3-LETNA DONOSNOST

+22,03%

5-LETNA DONOSNOST

+11,73%

Krovni sklad Infond

Infond Delniški, delniški podsklad

Naložbena politika

Delniški podsklad Infond Delniški je opredeljen kot delniški globalni podsklad. Najmanj 85% sredstev podsklada je naloženih v delnicah ali v delnicah in enotah delniških ciljnih skladov. Naložbe podsklada niso geografsko ali panožno omejene.

Komu je namenjen

Vlagateljem z visoko nagnjenostjo k tveganju in načrtovano dolgoročno naložbo. Podsklad ima namreč večino svojih naložb usmerjenih v delnice največjih globalnih podjetij, zato je priporočljivo obdobje naložbe v enote podsklada Infond Delniški 5 let in več.

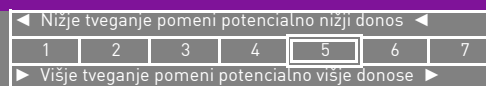
10 največjih naložb na dan 30.10.2015

	ISIN	Delež v %
NESTLE	CH0038863350	2,52
EXPRESS SCRIPTS HOLDING	US30219G1085	2,44
PRICELINE.COM	US7415034039	2,40
TAIWAN SEMICONDUCTOR	US8740391003	2,17
APPLE	US0378331005	1,97
JOHNSON&JOHNSON	US4781601046	1,90
SUMITOMO MITSUI FINANCIAL GROUP	JP3890350006	1,90
FEMSA	US3444191064	1,87
DAIWA SECURITIES	JP3502200003	1,79
PEPSI	US7134481081	1,73

Stanje na dan 30.10.2015

ISIN	SI0021400468
Vrednost enote premoženja	2,41 €
Čista vrednost sredstev (ČVS)	19.260.015 €
Vstopni stroški	do 3%
Izstopni stroški	0%
Upravljalvska provizija	2,25%
Začetek trženja in upr. sklada	27.09.1999

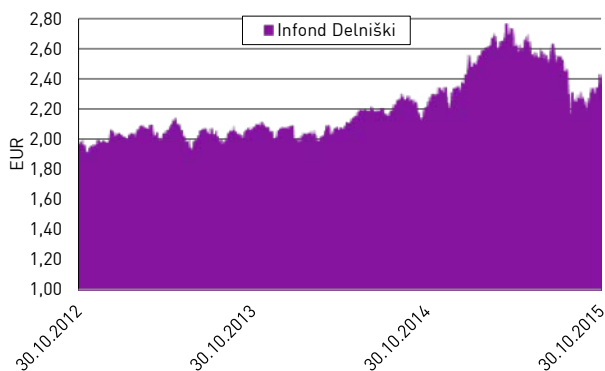
Sintetični kazalnik tveganja in donosa



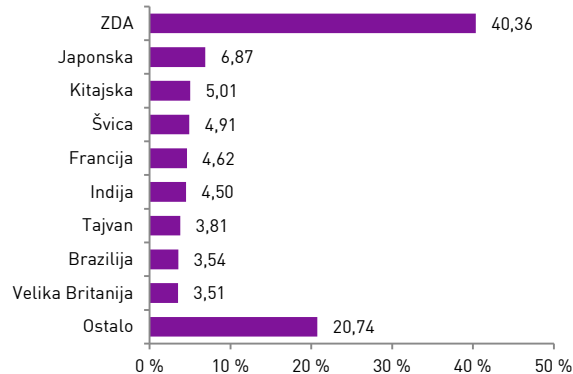
Ocena tveganja in potencialne donosnosti sklada, prikazana v zgornjem kazalniku, je izdelana v skladu s sprejeto metodologijo Evropskega organa za vrednostne papirje in trge (ESMA). Pretekli podatki, ki se uporabljajo za izračun kazalnika, niso nujno zanesljiv pokazatelj profila tveganj v prihodnje. V skladu z dejanskim poslovanjem sklada v prihodnosti se ocena tveganja in potencialne donosnosti lahko spremeni. Najnižja kategorija ne pomeni naložbe brez tveganja.

Skladi kategorije 5 so bili v preteklosti srednje do visoko volatilni. Volatilnost kaže, koliko je v preteklosti vrednost enote premoženja nihala navzgor in navzdol. Upoštevajoč zgodovinske podatke o volatilnosti so enote premoženja sklada kategorije 5 lahko izpostavljene srednje do visokim cenovnim nihanjem.

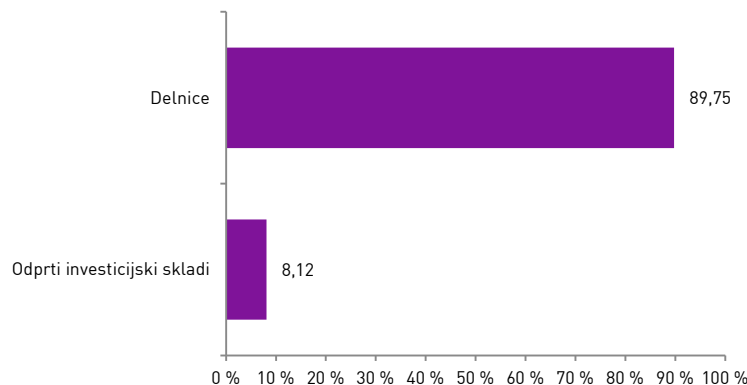
Gibanje VEP



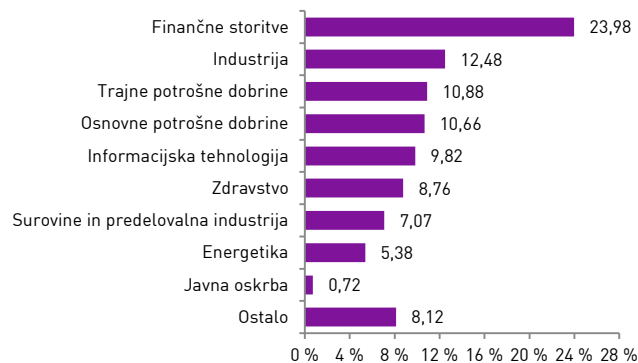
Geografska sestava naložb



Sestava naložb po vrstah fin. instr.



Panožna sestava naložb



Infond
vzajemni skladi

KBM INFOND, DRUŽBA ZA UPRAVLJANJE, D.O.O. - SKUPINA NOVE KBM

Ulica Vita Kraigherja 5, 2000 Maribor

Tel: 02 229 20 80, Fax: 02 229 27 96; E: info@infond.si

BREZPLAČNI TELEFON

080 22 42

Opozorilo: Pretekla donosnost naložbe ni pokazatelj njene donosnosti v prihodnosti. Vstopni in izstopni stroški zmanjšujejo prikazan donos. Metodologija izračuna podatkov, navedenih v mesečnem poročilu, je objavljena na spletni strani <http://www.infond.si>

NA KAZALO

1-LETNA DONOSNOST

+12,84%

3-LETNA DONOSNOST

+47,57%

5-LETNA DONOSNOST

+51,31%

Krovni sklad Infond

Infond Družbeno odgovorni, delniški podsklad razvitih trgov

Naložbena politika

Infond Družbeno odgovorni je opredeljen kot delniški globalni podsklad razvitih trgov, ki izbira naložbe po kriteriju družbene odgovornosti (ekonomsko, okoljsko in družbeno sprejemljivo poslovanje).

Komu je namenjen

Vlagateljem, ki so naklonjeni visokemu tveganju in investirajo na daljši rok, obenem pa se zavedajo družbeno odgovornega poslovanja podjetij in trajnostnega razvoja podjetja. Priporočljivo obdobje naložbe v enote delniškega podsklada Infond Družbeno odgovorni je 5 let in več.

10 največjih naložb na dan 30.10.2015

	ISIN	Delež v %
ACCENTURE	IE00B4BNMY34	2,68
GENERAL ELECTRIC	US3696041033	2,63
SHIMANO	JP3358000002	2,53
3M	US88579Y1010	2,50
FEDEX	US31428X1063	2,48
SUMITOMO MITSUI FINANCIAL GROUP	JP3890350006	2,38
PRICELINE.COM	US7415034039	2,31
MICROSOFT	US5949181045	2,25
UNION PACIFIC	US9078181081	2,23
VENTAS	US92276F1003	2,20

ISIN

SI0021400880

Vrednost enote premoženja

28,67 €

Čista vrednost sredstev (ČVS)

3.995.555 €

Vstopni stroški

do 3%

Izstopni stroški

0%

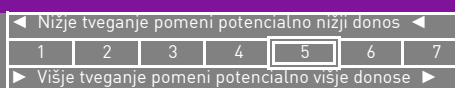
Upravljska provizija

2,25%

Začetek trženja in upr. sklada

21.04.2005

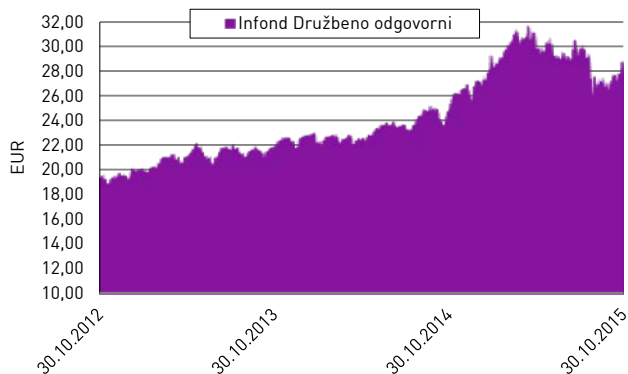
Sintetični kazalnik tveganja in donosa



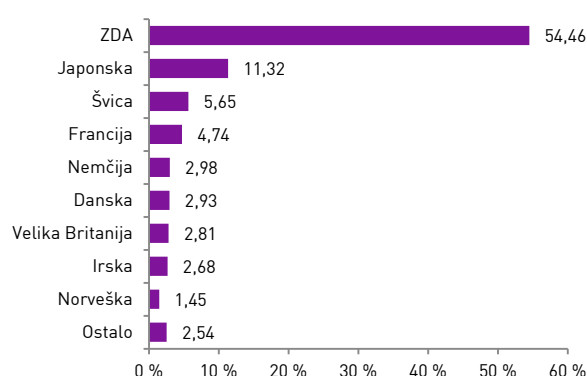
Ocena tveganja in potencialne donosnosti sklada, prikazana v zgornjem kazalniku, je izdelana v skladu s sprejeto metodologijo Evropskega organa za vrednostne papirje in trge (ESMA). Pretekli podatki, ki se uporabljajo za izračun kazalnika, niso nujno zanesljiv pokazatelj profila tveganj v prihodnje. V skladu z dejanskim poslovanjem sklada v prihodnosti se ocena tveganja in potencialne donosnosti lahko spremeni. Najnižja kategorija ne pomeni naložbe brez tveganja.

Skladi kategorije 5 so bili v preteklosti srednje do visoko volatilni. Volatilitnost kaže, koliko je v preteklosti vrednost enote premoženja nihala navzgor in navzdol. Upoštevajoč zgodovinske podatke o volatilitnosti so enote premoženja sklada kategorije 5 lahko izpostavljene srednje do visokim cenovnim nihanjem.

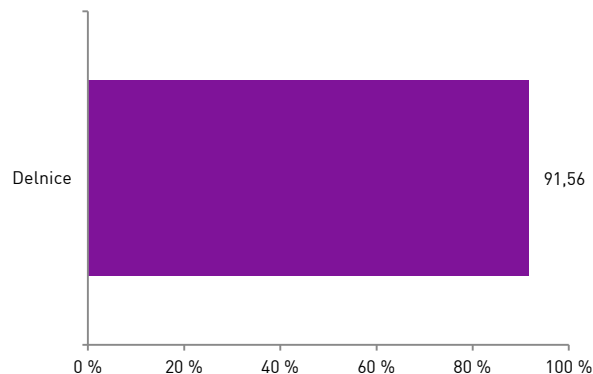
Gibanje VEP



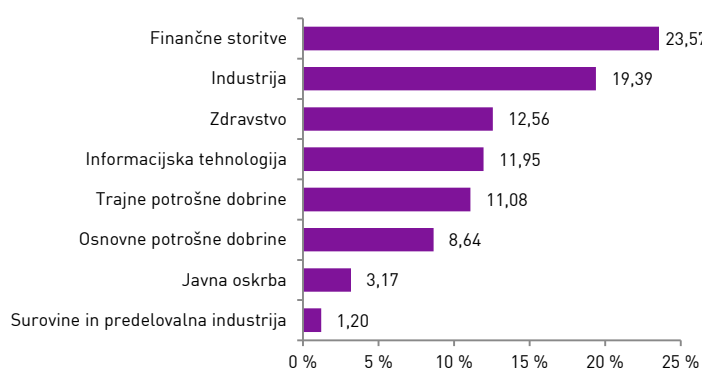
Geografska sestava naložb



Sestava naložb po vrstah fin. instr.



Panožna sestava naložb



1-LETNA DONOSNOST

+16,97%

3-LETNA DONOSNOST

+26,11%

5-LETNA DONOSNOST

+13,26%

Krovni sklad Infond

Infond Dynamic, delniški podsklad

Naložbena politika

Infond Dynamic je je opredeljen kot delniški globalni podsklad. Najmanj 85% sredstev sklada je naloženih v delnicah in delniških ciljnih skladih. Naložbe investicijske družbe niso panožno ali geografsko omejene.

Komu je namenjen

Vlagateljem z visoko nagnjenostjo k tveganju in načrtovano dolgoročno naložbo. Podsklad ima namreč večino svojih naložb usmerjenih v delnice največjih globalnih podjetij, zato je priporočljivo obdobje naložbe v enote podsklada Infond Dynamic 5 let in več.

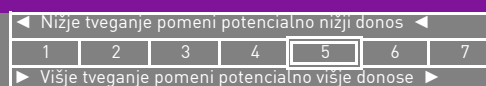
10 največjih naložb na dan 30.10.2015

	ISIN	Delež v %
APPLE	US0378331005	7,61
SAMSUNG	US7960508882	5,18
BERKSHIRE HATHAWAY	US0846707026	4,85
AMAZON	US0231351067	4,38
ALPHABET	US02079K3059	4,23
FACEBOOK	US30303M1027	3,90
MASTERCARD	US57636Q1040	3,78
THE WALT DISNEY COMPANY	US2546871060	3,77
NESTLE	CH0038863350	3,60
BAIDU	US0567521085	3,41

Stanje na dan 30.10.2015

ISIN	SI0021401136
Vrednost enote premoženja	5,28 €
Čista vrednost sredstev (ČVS)	7.128.744 €
Vstopni stroški	do 3%
Izstopni stroški	1%
Upravljavska provizija	2,25%
Začetek trženja in upr. sklada	10.10.2008

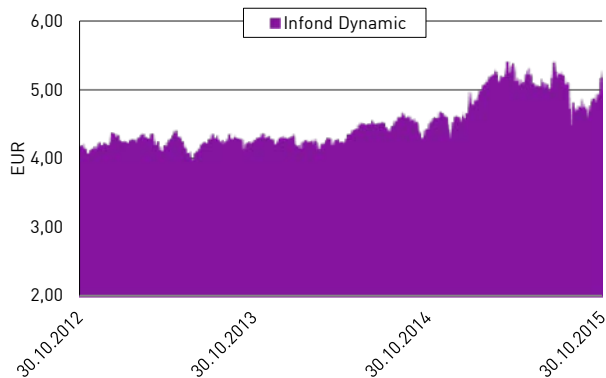
Sintetični kazalnik tveganja in donosa



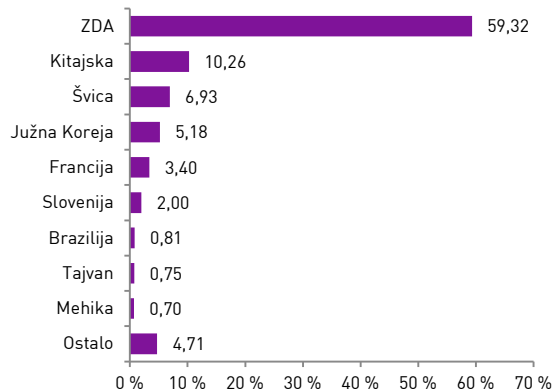
Ocena tveganja in potencialne donosnosti vzajemnega sklada, prikazana v zgornjem kazalniku, je izdelana v skladu s sprejeto metodologijo Evropskega organa za vrednostne papirje in trge (ESMA). Pretekli podatki, ki se uporabljajo za izračun kazalnika, niso nujno zanesljiv pokazatelj profila tveganj v prihodnje. V skladu z dejanskim poslovanjem sklada v prihodnosti se ocena tveganja in potencialne donosnosti lahko spremeni. Najnižja kategorija ne pomeni naložbe brez tveganja.

Skladi kategorije 5 so bili v preteklosti srednje do visoko volatilni. Volatilnost kaže, koliko je v preteklosti vrednost enote premoženja nihala navzgor in navzdol. Upoštevajoč zgodovinske podatke o volatilnosti so enote premoženja sklada kategorije 5 lahko izpostavljene srednje do visokim cenovnim nihanjem.

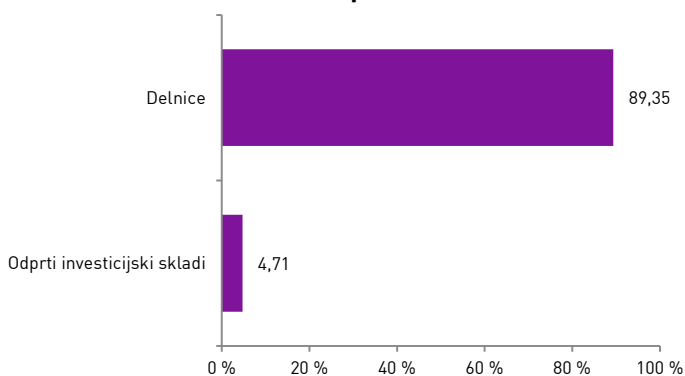
Gibanje VEP



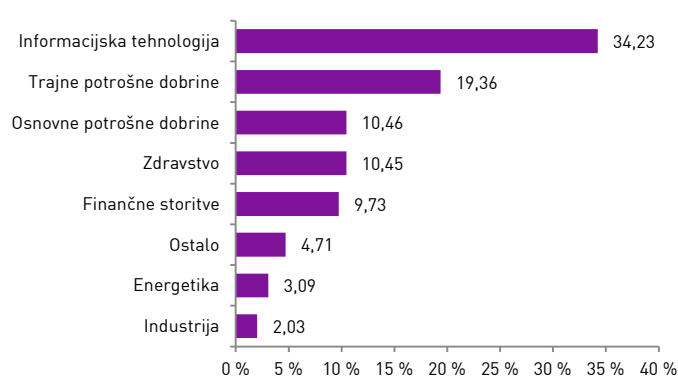
Geografska sestava naložb



Sestava naložb po vrstah fin. instr.



Panožna sestava naložb



Infond
vzajemni skladi

KBM INFOND, DRUŽBA ZA UPRAVLJANJE, D.O.O. - SKUPINA NOVE KBM

Ulica Vita Kraigherja 5, 2000 Maribor

Tel: 02 229 20 80, Fax: 02 229 27 96; E: info@infond.si

BREZPLAČNI TELEFONO

080 22 42

1-LETNA DONOSNOST

-11,40%

3-LETNA DONOSNOST

-5,97%

5-LETNA DONOSNOST

-4,88%

Krovni sklad Infond

Infond Energy, delniški podsklad

Naložbena politika

Delniški podsklad Infond Energy je opredeljen kot delniški podsklad sektorjev energetike in javne oskrbe. Najmanj 85% sredstev sklada je naloženih v delnicah ali v delnicah in enotah delniških ciljnih skladov.

Komu je namenjen

Vlagateljem z visoko nagnjenostjo k tveganju in načrtovano dolgoročno naložbo. Podsklad ima namreč večino svojih naložb usmerjenih v delnice podjetij iz sektorja energetike, zato je priporočljivo obdobje naložbe v enote podsklada Infond Energy 5 let in več.

10 največjih naložb na dan 30.10.2015

	ISIN	Delež v %
EXXON MOBIL	US30231G1022	8,98
ROYAL DUTCH SHELL	GB00B03MLX29	7,37
CHEVRON	US1667641005	5,85
ISHARES GLOBAL UTILITIES	US4642887115	3,98
TOTAL	FR0000120271	3,90
UTILITIES SELECT SECTOR SPDR	US81369Y8865	3,86
BP PLC	GB0007980591	3,72
SCHLUMBERGER	AN8068571086	3,56
HALLIBURTON	US4062161017	3,06
KINDER MORGAN	US49456B1017	2,97

ISIN

SI0021400500

Vrednost enote premoženja

11,83 €

Čista vrednost sredstev (ČVS)

6.270.374 €

Vstopni stroški

do 3%

Izstopni stroški

0%

Upravljavska provizija

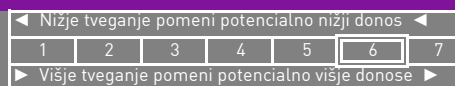
2,25%

Začetek trženja in upr. sklada

03.10.2005

Stanje na dan 30.10.2015

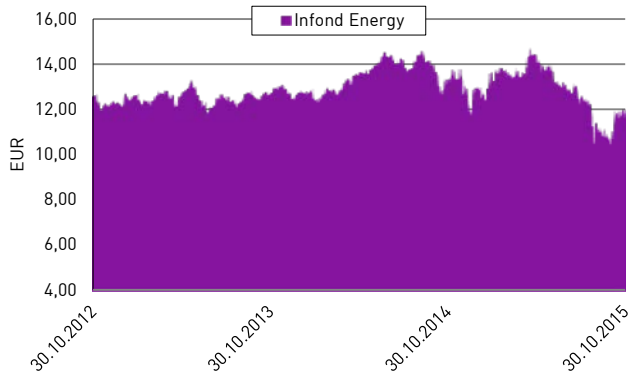
Sintetični kazalnik tveganja in donosa



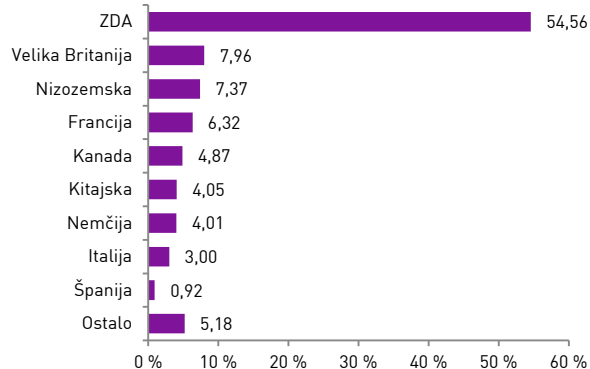
Ocena tveganja in potencialne donosnosti sklada, prikazana v zgornjem kazalniku, je izdelana v skladu s sprejeto metodologijo Evropskega organa za vrednostne papirje in trge (ESMA). Pretekli podatki, ki se uporabljajo za izračun kazalnika, niso nujno zanesljiv pokazatelj profila tveganj v prihodnje. V skladu z dejanskim poslovanjem sklada v prihodnosti se ocena tveganja in potencialne donosnosti lahko spremeni. Najnižja kategorija ne pomeni naložbe brez tveganja.

Skladi kategorije 6 so bili v preteklosti visoko volatilni. Volatilnost kaže, koliko je v preteklosti vrednost enote premoženja nihala navzgor in navzdol. Upoštevajoč zgodovinske podatke o volatilnosti so enote premoženja sklada kategorije 6 lahko izpostavljene visokim cenovnim nihanjem.

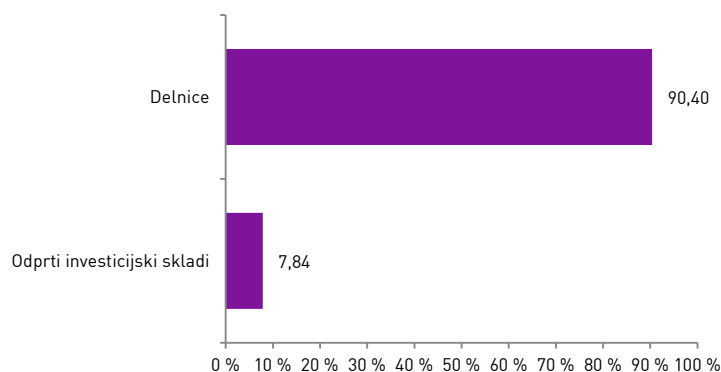
Gibanje VEP



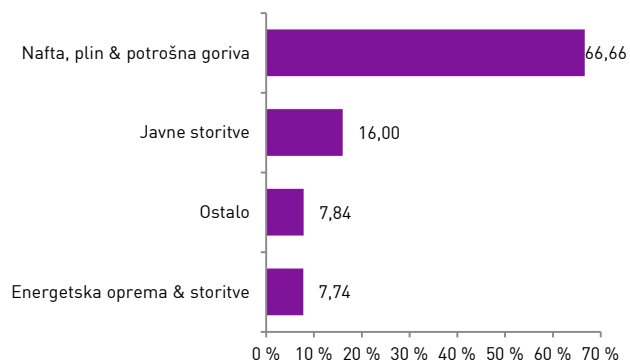
Geografska sestava naložb



Sestava naložb po vrstah fin. instr.



Panožna sestava naložb



1-LETNA DONOSNOST

+10,59%

3-LETNA DONOSNOST

+21,63%

5-LETNA DONOSNOST

+16,05%

Krovni sklad Infond

Infond **€**ropa, delniški podsklad

Naložbena politika

Delniški podsklad Infond **€**ropa je opredeljen kot delniški podsklad omejen na regijo Evrope. Najmanj 85% sredstev sklada je naloženih v delnicah ali v delnicah in enotah delniških ciljnih skladov brez panožnih omejitev.

Komu je namenjen

Vlagateljem z visoko nagnjenostjo k tveganju in načrtovano dolgoročno naložbo. Podsklad ima namreč večino svojih naložb usmerjenih v delnice evropskih podjetij, zato je priporočljivo obdobje naložbe v enote podsklada Infond **€**ropa 5 let in več.

10 največjih naložb na dan 30.10.2015

	ISIN	Delež v %
NESTLE	CH0038863350	3,99
ROCHE HOLDING	CH0012032048	3,80
SANOFI	FR0000120578	3,61
ISHARES MSCI SPAIN	US4642867646	2,88
BNP PARIBAS	FR0000131104	2,62
UNILEVER	NL0000009355	2,62
ING GROEP	NL0000303600	2,24
AXA	FR0000120628	2,18
ISHARES MSCI ITALY	US4642868552	2,15
ALLIANZ	DE0008404005	2,08

ISIN

Vrednost enote premoženja

Čista vrednost sredstev (ČVS)

Vstopni stroški

Izstopni stroški

Upravljavska provizija

Začetek trženja in upr. sklada

SI0021400492

4,60 €

16.857.966 €

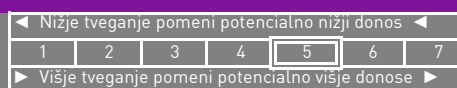
do 3%

0%

2,25%

15.11.2004

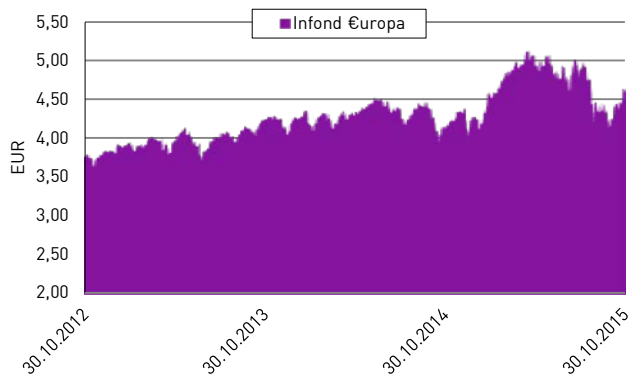
Sintetični kazalnik tveganja in donosa



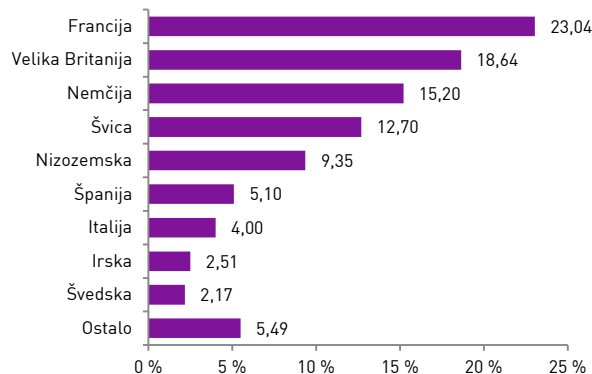
Ocena tveganja in potencialne donosnosti sklada, prikazana v zgornjem kazalniku, je izdelana v skladu s sprejeto metodologijo Evropskega organa za vrednostne papirje in trge (ESMA). Pretekli podatki, ki se uporabljajo za izračun kazalnika, niso nujno zanesljiv pokazatelj profila tveganj v prihodnje. V skladu z dejanskim poslovanjem sklada v prihodnosti se ocena tveganja in potencialne donosnosti lahko spremeni. Najnižja kategorija ne pomeni naložbe brez tveganja.

Skladi kategorije 5 so bili v preteklosti srednje do visoko volatilni. Volatilnost kaže, koliko je v preteklosti vrednost enote premoženja nihala navzgor in navzdol. Upoštevajoč zgodovinske podatke o volatilnosti so enote premoženja sklada kategorije 5 lahko izpostavljene srednje do visokim cenovnim nihanjem.

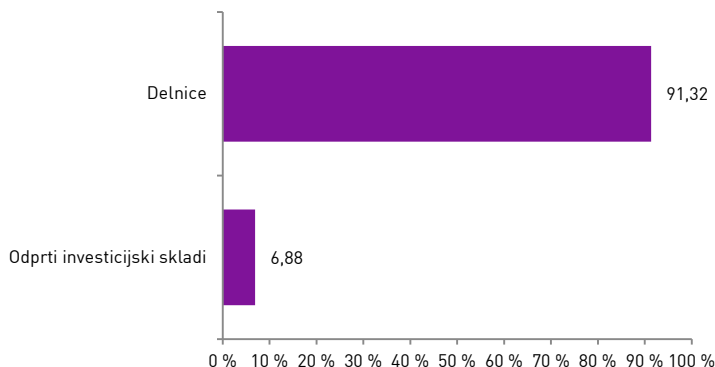
Gibanje VEP



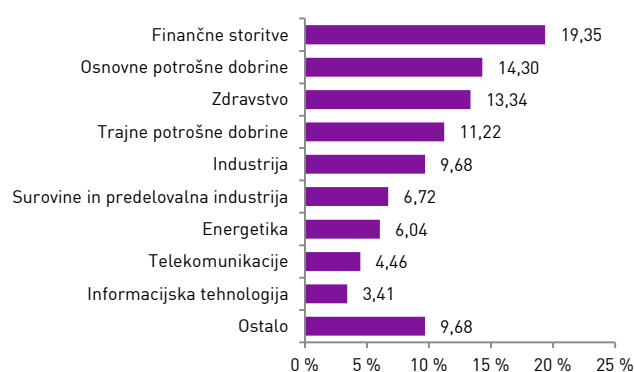
Geografska sestava naložb



Sestava naložb po vrstah fin. instr.



Panožna sestava naložb



Infond
vzajemni skladi

KBM INFOND, DRUŽBA ZA UPRAVLJANJE, D.O.O. - SKUPINA NOVE KBM

Ulica Vita Kraigherja 5, 2000 Maribor

Tel: 02 229 20 80, Fax: 02 229 27 96; E: info@infond.si

BREZPLAČNI TELEFON

080 22 42

Opozorilo: Pretekla donosnost naložbe ni pokazatelj njene donosnosti v prihodnosti. Vstopni in izstopni stroški zmanjšujejo prikazan donos. Metodologija izračuna podatkov, navedenih v mesečnem poročilu, je objavljena na spletni strani <http://www.infond.si>

NA KAZALO

1-LETNA DONOSNOST

-11,63%

3-LETNA DONOSNOST

-6,28%

Krovni sklad Infond

Infond Frontier, delniški podsklad

Naložbena politika

Infond Frontier je opredeljen kot delniški globalni podsklad trgov v razvoju brez naložb v Brazilijo, Rusijo, Indijo in Kitajsko. Najmanj 85% sredstev podsklada je naloženih v delnicah ali v delnicah in enotah delniških ciljnih skladov.

Komu je namenjen

Dolgoročnim vlagateljem z visoko nagnjenostjo k tveganju in načrtovano dolgoročno naložbo. Priporočljivo obdobje naložbe v enote podsklada Infond Frontier je 5 let in več.

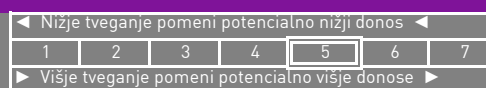
10 največjih naložb na dan 30.10.2015

	ISIN	Delež v %
SAMSUNG	US7960508882	4,06
MERCADOLIBRE	US58733R1023	3,33
GRUPO FINANCIERO BANORTE	MXP370711014	3,27
COMPANIA CERVECERIAS UNIDAS	US2044291043	3,25
GRUPO FINANCIERO SANTANDER MEXICO	US40053C1053	3,10
FEMSA	US3444191064	3,09
METROPOLITAN BANK & TRUST COMPANY	PHY6028G1361	2,93
ALFA	MXP000511016	2,82
HYUNDAI MOTOR	KR7005380001	2,79
NASPER	ZAE000015889	2,78

Stanje na dan 30.10.2015

ISIN	SI0021401433
Vrednost enote premoženja	12,55 €
Čista vrednost sredstev (ČVS)	6.698.070 €
Vstopni stroški	do 3%
Izstopni stroški	0%
Upravljavska provizija	2,50%
Začetek trženja in upr. sklada	16.07.2011

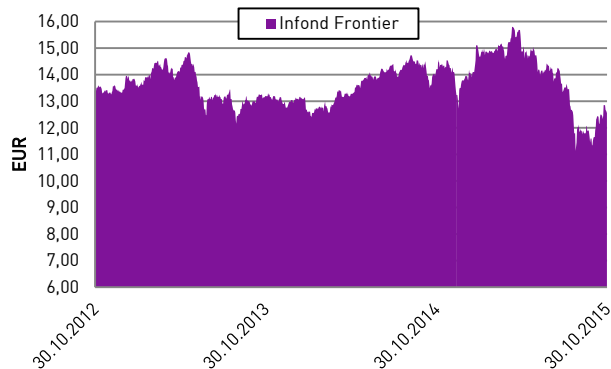
Sintetični kazalnik tveganja in donosa



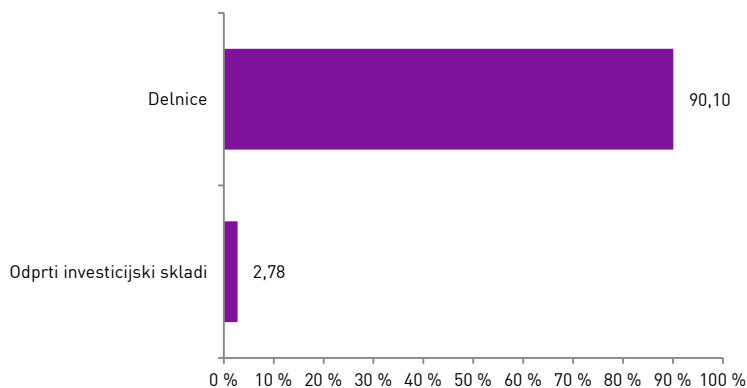
Ocena tveganja in potencialne donosnosti sklada, prikazana v zgornjem kazalniku, je izdelana v skladu s sprejeto metodologijo Evropskega organa za vrednostne papirje in trge (ESMA). Pretekli podatki, ki se uporabljajo za izračun kazalnika, niso nujno zanesljiv pokazatelj profila tveganj v prihodnje. V skladu z dejanskim poslovanjem sklada v prihodnosti se ocena tveganja in potencialne donosnosti lahko spremeni. Najnižja kategorija ne pomeni naložbe brez tveganja.

Skladi kategorije 5 so bili v preteklosti srednje do visoko volatilni. Volatilnost kaže, koliko je v preteklosti vrednost enote premoženja nihala navzgor in navzdol. Upoštevajoč zgodovinske podatke o volatilnosti so enote premoženja sklada kategorije 5 lahko izpostavljene srednje do visokim cenovnim nihanjem.

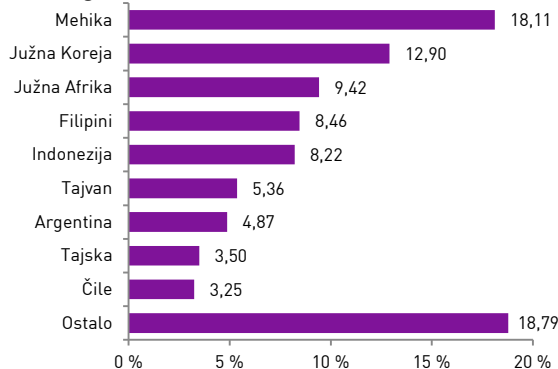
Gibanje VEP



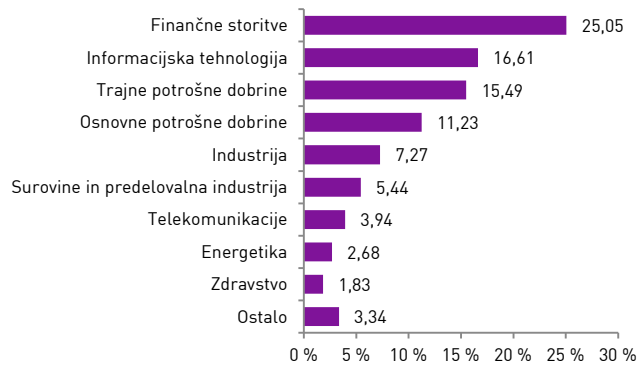
Sestava naložb po vrstah fin. instr.



Geografska sestava naložb



Panožna sestava naložb



Infond
vzajemni skladi

KBM INFOND, DRUŽBA ZA UPRAVLJANJE, D.O.O. - SKUPINA NOVE KBM

Ulica Vita Kraigherja 5, 2000 Maribor

Tel: 02 229 20 80, Fax: 02 229 27 96, E: info@infond.si

BREZPLAČNI TELEFON

080 22 42

Opozorilo: Pretekla donosnost naložbe ni pokazatelj njene donosnosti v prihodnosti. Vstopni in izstopni stroški zmanjšujejo prikazan donos. Metodologija izračuna podatkov, navedenih v mesečnem poročilu, je objavljena na spletni strani <http://www.infond.si>

NA KAZALO

1-LETNA DONOSNOST

+6,28%

3-LETNA DONOSNOST

+4,56%

5-LETNA DONOSNOST

-10,78%

Krovni sklad Infond

Infond Global, mešani podsklad

Naložbena politika

Infond Global je opredeljen kot mešani fleksibilni globalni podsklad, brez osredotočanja na posamezno državo, podregijo ali regijo oziroma valuto. Podsklad ima lahko v vsakem trenutku do 100% sredstev naloženih v delnicah, ciljnih skladih, obveznicah in drugih oblikah olastninjenega dolga, instrumentih denarnega trga, denarnih depozitih, denarju ter denarnih ustreznikih.

Komu je namenjen

Vlagateljem, ki so pripravljeni sprejeti srednje naložbeno tveganje z namenom doseganja višje donosnosti, kot ga prinašajo manj tvegane oblike naložb (bančni depoziti, obveznice). Priporočljivo obdobje naložbe je 5 let in več.

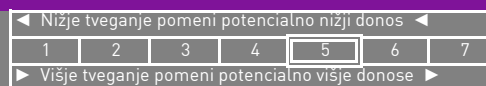
10 največjih naložb na dan 30.10.2015

	ISIN	Delež v %
PIVOVARNA LAŠKO	SI0031107418	3,73
KRKA	SI0031102120	3,21
HIT	SI0031200239	2,50
LYXOR ETF JAPAN	FR0010245514	2,49
PETROL - PET2	SI0032103259	2,48
ADIDAS	DE000A1EWWW0	2,46
DB X-TRACKERS IBOXX € SOVEREIGNS EUROZONE	LU0290355717	2,46
ISHARES MSCI JAPAN	US4642868487	2,45
REPUBLIKA SLOVENIJA - SLOREP 5.125	SI0002103164	2,24
REPUBLIC OF ITALY - BTPS 5.5	IT0004801541	2,14

Stanje na dan 30.10.2015

ISIN	SI0021401128
Vrednost enote premoženja	8,91 €
Čista vrednost sredstev (ČVS)	18.231.614 €
Vstopni stroški	do 3%
Izstopni stroški	1%
Upravljavska provizija	2,00%
Začetek trženja in upr. sklada	26.09.2008

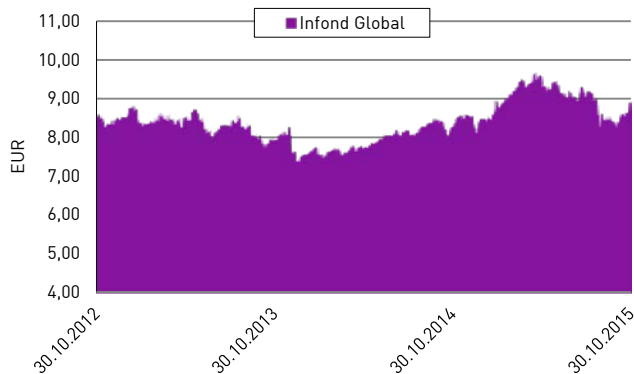
Sintetični kazalnik tveganja in donosa



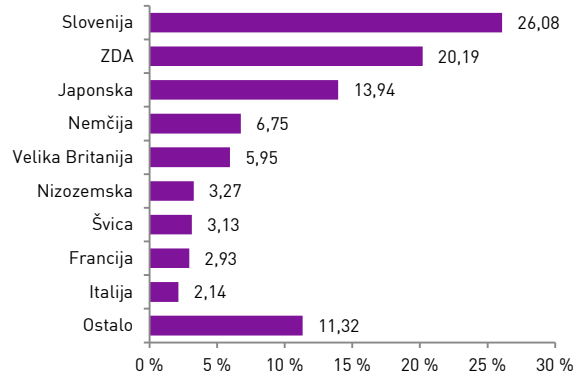
Ocena tveganja in potencialne donosnosti sklada, prikazana v zgornjem kazalniku, je izdelana v skladu s sprejeto metodologijo Evropskega organa za vrednostne papirje in trge (ESMA). Pretekli podatki, ki se uporabljajo za izračun kazalnika, niso nujno zanesljiv pokazatelj profila tveganj v prihodnje. V skladu z dejanskim poslovanjem sklada v prihodnosti se ocena tveganja in potencialne donosnosti lahko spremeni. Najnižja kategorija ne pomeni naložbe brez tveganja.

Skladi kategorije 5 so bili v preteklosti srednje do visoko volatilni. Volatilnost kaže, koliko je v preteklosti vrednost enote premoženja nihala navzgor in navzdol. Upoštevajoč zgodovinske podatke o volatilnosti so enote premoženja sklada kategorije 5 lahko izpostavljene srednjim do visokim cenovnim nihanjem. Mešana sestava portfelja omogoča večjo izpostavljenost do dolžniških naložb, kar povečuje kreditno tveganje. V primeru, da izdajatelj postane plačilno nesposoben oz. se znajde v ekonomskih težavah, se lahko zgodi, da dolžnik svojih obveznosti do sklada ne poravnava v celoti ali pravočasno.

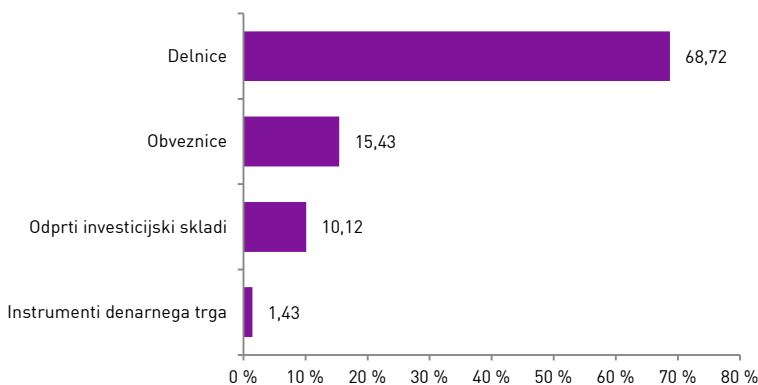
Gibanje VEP



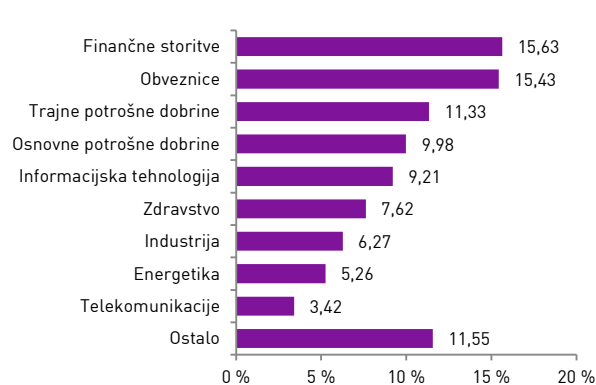
Geografska sestava naložb



Sestava naložb po vrstah fin. instr.



Panožna sestava naložb



Infond
vzajemni skladi

KBM INFOND, DRUŽBA ZA UPRAVLJANJE, D.O.O. - SKUPINA NOVE KBM

Ulica Vita Kraigherja 5, 2000 Maribor

Tel: 02 229 20 80, Fax: 02 229 27 96, E: info@infond.si

BREZPLAČNI TELEFON

080 22 42

1-LETNA DONOSNOST

+6,14%

3-LETNA DONOSNOST

+13,55%

5-LETNA DONOSNOST

+2,52%

Krovni sklad Infond

Infond Hrast, mešani podsklad

Naložbena politika

Infond Hrast je opredeljen kot mešani uravnoteženi globalni sklad, ki nalaga sredstva globalno, brez osredotočanja na posamezno državo, podregijo ali regijo oz. valuto.

Komu je namenjen

Vlagateljem z zmerno pripravljenostjo na tveganje, ki ne želijo velikih nihanj v vrednosti enote premoženja, a kljub vsemu pričakujejo nekoliko višji donos kot ga prinašajo manj tvegane oblike naložb (bančni depoziti, obveznice). Priporočljivo obdobje naložbe v enote podsklada Infond Hrast je 5 let in več.

10 največjih naložb na dan 30.10.2015

	ISIN	Delež v %
NEXT FUNDS JPX NIKKEI 400	JP3047670009	3,27
AMAZON	US0231351067	3,01
FACEBOOK	US30303M1027	2,83
APPLE	US0378331005	2,78
ALPHABET	US02079K3059	2,46
PRICELINE.COM	US7415034039	2,24
REPUBLIKA SLOVENIJA - RS53	SI0002101960	2,05
REPUBLIC OF ITALY - BTP5 5	IT0004513641	1,85
REPUBLIC OF PORTUGAL - PGB 5.65	PTOTEQOE0015	1,81
REPUBLIC OF PORTUGAL - PGB 3.875	PTOTEROE0014	1,80

ISIN

SI0021400476

Vrednost enote premoženja

32,72 €

Čista vrednost sredstev (ČVS)

24.195.718 €

Vstopni stroški

do 3%

Izstopni stroški

0%

Upravljavska provizija

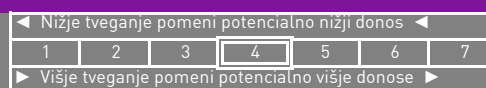
2,00%

Začetek trženja in upr. sklada

01.07.1995

Stanje na dan 30.10.2015

Sintetični kazalnik tveganja in donosa

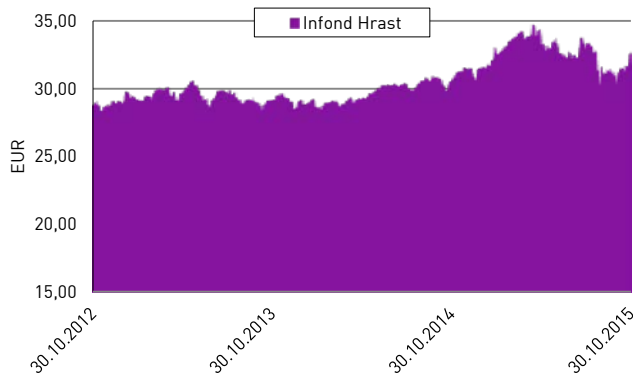


Ocena tveganja in potencialne donosnosti sklada, prikazana v zgornjem kazalniku, je izdelana v skladu s sprejeto metodologijo Evropskega organa za vrednostne papirje in trge (ESMA). Pretekli podatki, ki se uporabljajo za izračun kazalnika, niso nujno zanesljiv pokazatelj profila tveganj v prihodnje. V skladu z dejanskim poslovanjem sklada v prihodnosti se ocena tveganja in potencialne donosnosti lahko spremeni. Najnižja kategorija ne pomeni naložbe brez tveganja.

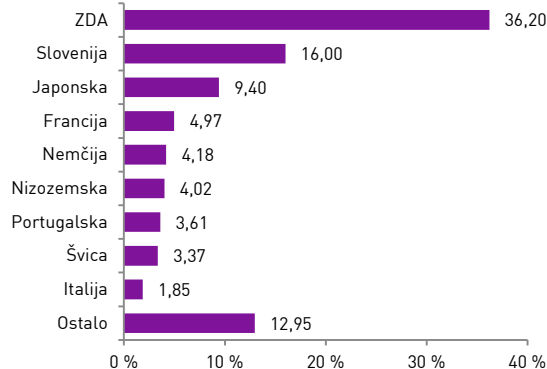
Skladi kategorije 4 so bili v preteklosti srednje volatilni. Volatilnost kaže, koliko je v preteklosti vrednost enote premoženja sklada kategorije 4 lahko izpostavljena srednjim cenovnim nihanjem.

Mešana sestava portfelja omogoča večjo izpostavljenost do dolžniških naložb, kar povečuje kreditno tveganje. V primeru, da izdajatelj postane plačilno nesposoben oz. se znajde v ekonomskih težavah, se lahko zgodi, da dolžnik svojih obveznosti do sklada ne poravnava v celoti ali pravočasno.

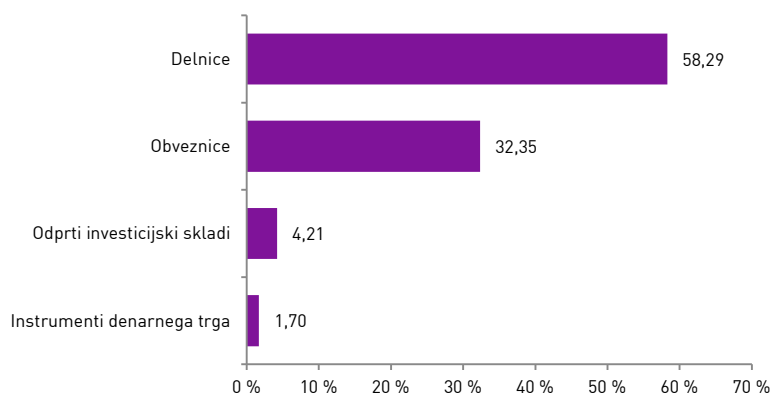
Gibanje VEP



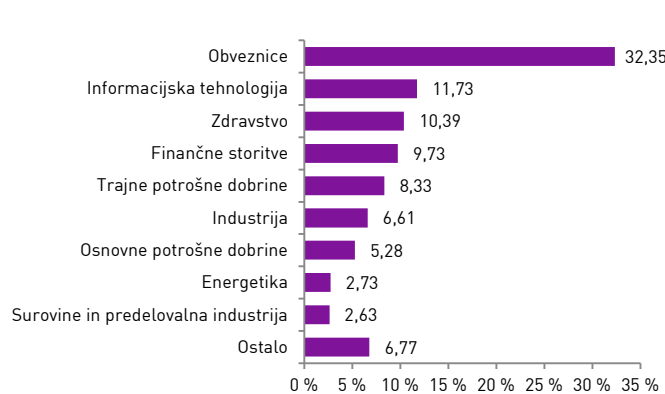
Geografska sestava naložb



Sestava naložb po vrstah fin. instr.



Panožna sestava naložb



Infond
vzajemni skladi

KBM INFOND, DRUŽBA ZA UPRAVLJANJE, D.O.O. - SKUPINA NOVE KBM

Ulica Vita Kraigherja 5, 2000 Maribor

Tel: 02 229 20 80, Fax: 02 229 27 96, E: info@infond.si

BREZPLAČNI TELEFON

080 22 42

Opozorilo: Pretekla donosnost naložbe ni pokazatelj njene donosnosti v prihodnosti. Vstopni in izstopni stroški zmanjšujejo prikazan donos. Metodologija izračuna podatkov, navedenih v mesečnem poročilu, je objavljena na spletni strani <http://www.infond.si>

NA KAZALO

1-LETNA DONOSNOST

+0,39%

3 -LETNA DONOSNOST

+14,91%

Krovni sklad Infond

Infond Krekov Globalni, delniški podsklad

Naložbena politika

Infond Krekov Globalni je je opredeljen kot delniški globalni podsklad. Najmanj 85% sredstev sklada je naloženih v delnicah ali v delnicah in enotah delniških ciljnih skladov.

Komu je namenjen

Vlagateljem, ki so naklonjeni tveganju in investirajo na daljši rok. Podsklad ima namreč večino svojih naložb usmerjenih v delnice največjih slovenskih in globalnih podjetij, zato je priporočljivo obdobje naložbe v enote delniškega podsklada Infond Krekov Globalni 5 let in več.

10 največjih naložb na dan 30.10.2015

	ISIN	Delež v %
WISDOMTREE EM SMALLCAP DIVIDEND	US97717W2816	3,59
ISHARES EM DIVIDEND	US4642863199	3,51
SPDR S&P EM DIVIDEND	US78463X5335	3,45
KLA - TENCOR	US4824801009	2,43
WAL-MART DE MEXICO	MX01WA000038	2,30
MCDONALD'S	US5801351017	2,18
DOW CHEMICAL	US2605431038	2,14
COSTCO WHOLESALE	US22160K1051	2,11
TAIWAN SEMICONDUCTOR	US8740391003	2,09
EXXON MOBIL	US30231G1022	2,05

ISIN

Vrednost enote premoženja

Čista vrednost sredstev (ČVS)

Vstopni stroški

Izstopni stroški

Upravljavska provizija

Začetek trženja in upr. sklada

Stanje na dan 30.10.2015

SI0021401342

7,97 €

6.678.843 €

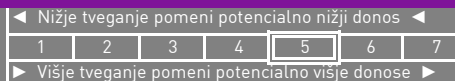
do 3%

3%

2,25%

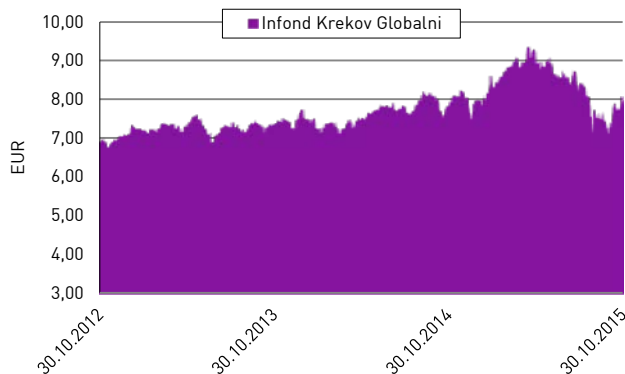
11.12.2010

Sintetični kazalnik tveganja in donosa

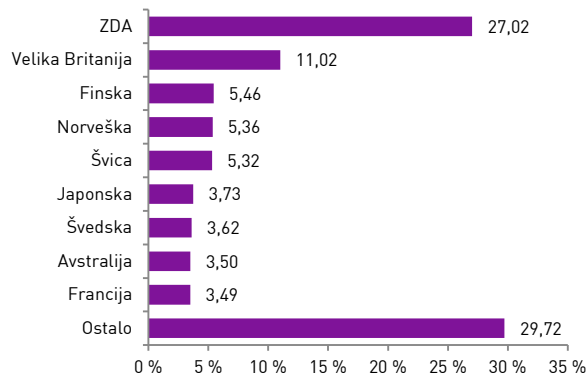


Ocena tveganja in potencialne donosnosti sklada, prikazana v zgornjem kazalniku, je izdelana v skladu s sprejeto metodologijo Evropskega organa za vrednostne papirje in trge (ESMA). Pretekli podatki, ki se uporabljajo za izračun kazalnika, niso nujno zanesljiv pokazatelj profila tveganj v prihodnje. V skladu z dejanskim poslovanjem sklada v prihodnosti se ocena tveganja in potencialne donosnosti lahko spremeni. Najnižja kategorija ne pomeni naložbe brez tveganja. Skladi kategorije 5 so bili v preteklosti srednje do visoko volatilni. Volatilnost kaže, koliko je v preteklosti vrednost enote premoženja nihala navzgor in navzdol. Upoštevajoč zgodovinske podatke o volatilnosti so enote premoženja sklada kategorije 5 lahko izpostavljene srednje do visokim cenovnim nihanjem.

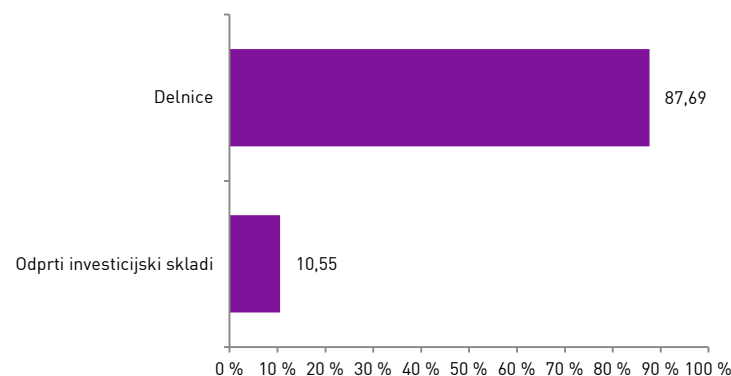
Gibanje VEP



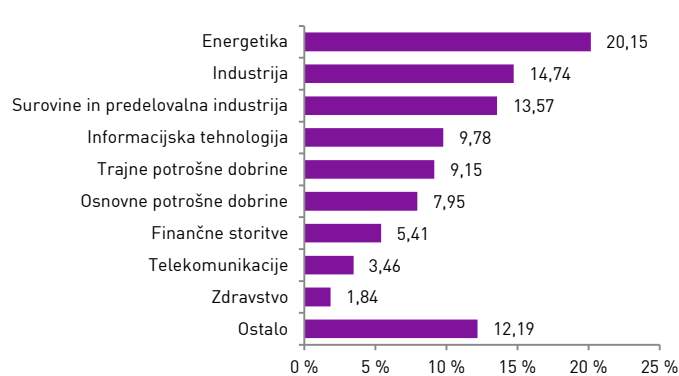
Geografska sestava naložb



Sestava naložb po vrstah fin. instr.



Panožna sestava naložb



Infond
vzajemni skladi

KBM INFOND, DRUŽBA ZA UPRAVLJANJE, D.O.O. - SKUPINA NOVE KBM

Ulica Vita Kraigherja 5, 2000 Maribor

Tel: 02 229 20 80, Fax: 02 229 27 96; E: info@infond.si

BREZPLAČNI TELEFON

080 22 42

Opozorilo: Pretekla donosnost naložbe ni pokazatelj njene donosnosti v prihodnosti. Vstopni in izstopni stroški zmanjšujejo prikazan donos. Metodologija izračuna podatkov, navedenih v mesečnem poročilu, je objavljena na spletni strani <http://www.infond.si>

NA KAZALO

1-LETNA DONOSNOST

+16,91%

3-LETNA DONOSNOST

+89,21%

5-LETNA DONOSNOST

+138,44%

Krovni sklad Infond

Infond Life, delniški podsklad

Naložbena politika

Infond Life je opredeljen kot delniški podsklad sektorja zdravstvo. Najmanj 85% sredstev sklada je naloženih v delnicah ali v delnicah in enotah delniških ciljnih skladov.

Komu je namenjen

Vlagateljem z visoko nagnjenostjo k tveganju in načrtovano dolgoročno naložbo. Podsklad ima namreč večino svojih naložb usmerjenih v delnice največjih zdravstvenih in farmacevtskih podjetij, zato je priporočljivo obdobje naložbe v enote podsklada Infond Life 5 let in več.

10 največjih naložb na dan 30.10.2015

	ISIN	Delež v %
PFIZER	US7170811035	4,70
NOVARTIS	CH0012005267	4,39
ROCHE HOLDING	CH0012032048	4,27
JOHNSON&JOHNSON	US4781601046	3,96
GILEAD SCIENCES	US3755581036	3,48
MERCK & CO	US58933Y1055	3,48
AMGEN	US0311621009	3,08
SANOFI	FR0000120578	2,99
ALLERGAN	IE00BY9D5467	2,90
UNITEDHEALTH	US91324P1021	2,89

ISIN

SI0021400526	
Vrednost enote premoženja	28,69 €
Čista vrednost sredstev (ČVS)	33.815.556 €
Vstopni stroški	do 3%
Izstopni stroški	0%
Upravljavska provizija	2,25%
Začetek trženja in upr. sklada	04.06.2007

Stanje na dan 30.10.2015

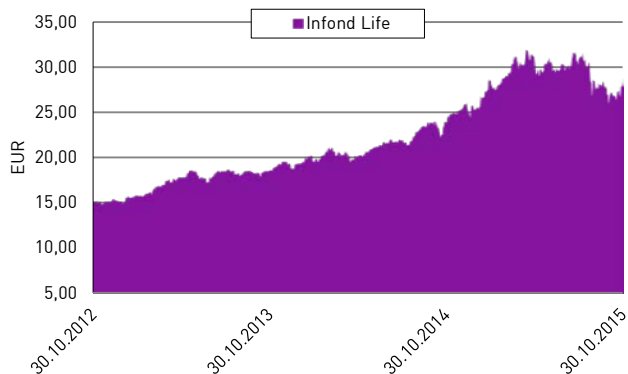
Sintetični kazalnik tveganja in donosa

◀ Nižje tveganje pomeni potencialno nižji donos ▶						
1	2	3	4	5	6	7
▶ Višje tveganje pomeni potencialno višje donose ▶						

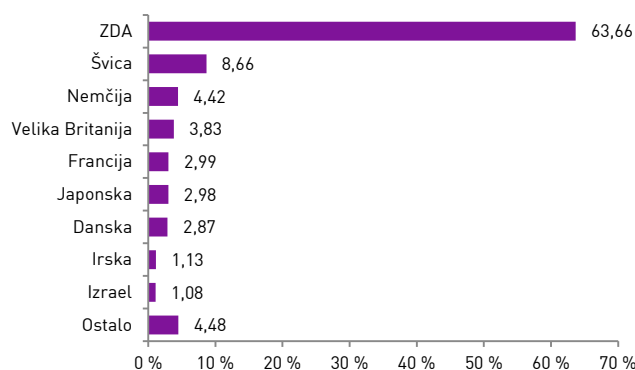
Ocena tveganja in potencialne donosnosti sklada, prikazana v zgornjem kazalniku, je izdelana v skladu s sprejeto metodologijo Evropskega organa za vrednostne papirje in trge (ESMA). Pretekli podatki, ki se uporabljajo za izračun kazalnika, niso nujno zanesljiv pokazatelj profila tveganj v prihodnje. V skladu z dejanskim poslovanjem sklada v prihodnosti se ocena tveganja in potencialne donosnosti lahko spremeni. Najnižja kategorija ne pomeni naložbe brez tveganja.

Skladi kategorije 5 so bili v preteklosti srednje do visoko volatilni. Volatilnost kaže, koliko je v preteklosti vrednost enote premoženja nihala navzgor in navzdol. Upoštevajoč zgodovinske podatke o volatilnosti so enote premoženja sklada kategorije 5 lahko izpostavljene srednje do visokim cenovnim nihanjem.

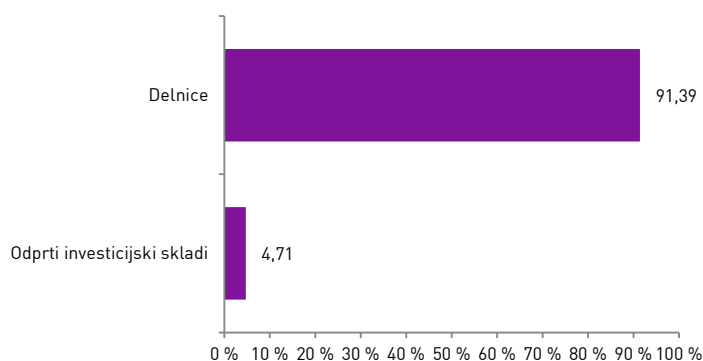
Gibanje VEP



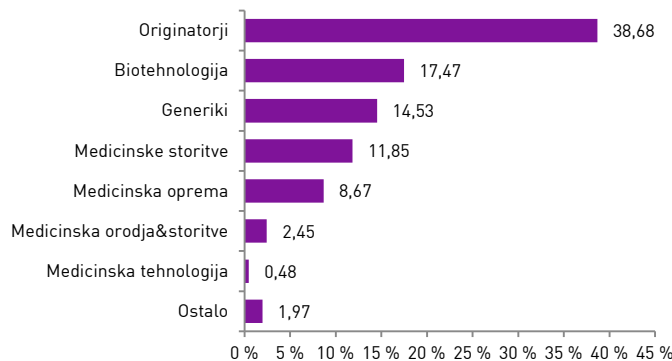
Geografska sestava naložb



Sestava naložb po vrstah fin. instr.



Panožna sestava naložb



Infond
vzajemni skladi

KBM INFOND, DRUŽBA ZA UPRAVLJANJE, D.O.O. - SKUPINA NOVE KBM

Ulica Vita Kraigherja 5, 2000 Maribor

Tel: 02 229 20 80, Fax: 02 229 27 96; E: info@infond.si

BREZPLAČNI TELEFON

080 22 42

Opozorilo: Pretekla donosnost naložbe ni pokazatelj njene donosnosti v prihodnosti. Vstopni in izstopni stroški zmanjšujejo prikazan donos. Metodologija izračuna podatkov, navedenih v mesečnem poročilu, je objavljena na spletni strani <http://www.infond.si>

NA KAZALO

1-LETNA DONOSNOST

+0,03%

Krovni sklad Infond

Infond Money - Euro, podsklad denarnega trga

Naložbena politika

Infond Money - Euro je denarni podsklad, ki investira v instrumente denarnega trga in denarne depozite izključno v valuti EUR. Naložbeni cilj je ohranitev glavnice in donosnost, skladna z obrestnimi merami na denarnem trgu.

Komu je namenjen

Infond Money - Euro se priporoča v času negativnega trenda na kapitalskih trgih (npr. za začasen umik iz delniških podskladov in kasneje ponovno vrnitev – prehajanje med podskladi krovnega sklada) in s tem za zavarovanje donosov oz. glavnice naložbe. Priporočljivo obdobje investiranja je od 30 dni do 1. leta.

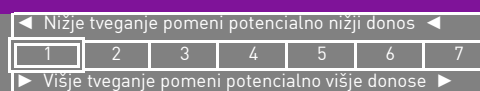
10 največjih naložb na dan 30.10.2015

	ISIN	Delež v %
BKS - DEPOZIT	-	18,13
ABANKA - DEPOZIT	-	17,24
BANKA KOPER - DEPOZIT	-	16,20
SKB - DEPOZIT	-	15,46
ZVEZA BANK - DEPOZIT	-	13,37
DELAVSKA HRANILNICA - DEPOZIT	-	10,40
MERCATOR - MEL08	SI0032501288	2,93
POMGRAD - SMS01	SI0032501270	2,21
HYPO - DEPOZIT	-	0,89
SIJ - SIK01	SI0032501197	0,89

Stanje na dan 30.10.2015

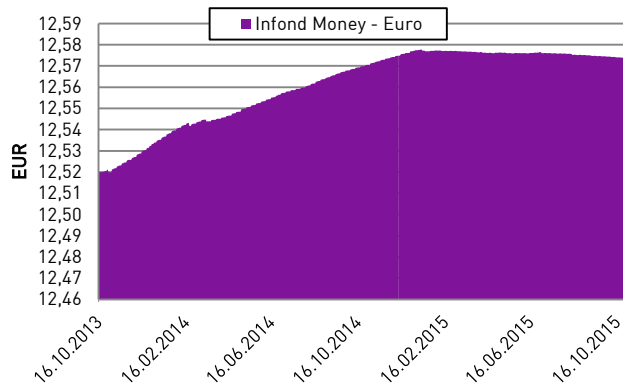
ISIN	SI0021401532
Vrednost enote premoženja	12,57 €
Čista vrednost sredstev (ČVS)	6.729.131 €
Vstopni stroški	do 1,5%
Izstopni stroški	0%
Upravljavska provizija	0,40%
Začetek trženja in upr. sklada	16.10.2013

Sintetični kazalnik tveganja in donosa

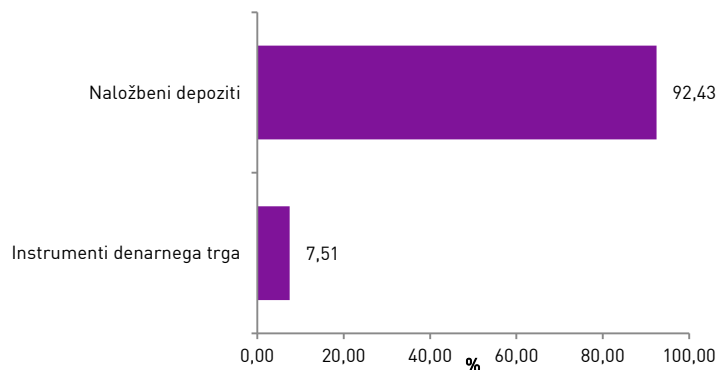


Ocena tveganja in potencialne donosnosti sklada, prikazana v zgornjem kazalniku, je izdelana v skladu s sprejeto metodologijo Evropskega organa za vrednostne papirje in trge (ESMA). Pretekli podatki, ki se uporabljajo za izračun kazalnika, niso nujno zanesljiv pokazatelj profila tveganj v prihodnje. V skladu z dejanskim poslovanjem sklada v prihodnosti se ocena tveganja in potencialne donosnosti lahko spremeni. Najnižja kategorija ne pomeni naložbe brez tveganja. Podskladi kategorije 1 so bili v preteklosti nizko volatilni. Volatilnost kaže, koliko je v preteklosti VEP nihala navzgor in navzdol. Upoštevaajoč zgodovinske podatke o volatilnosti, so enote premoženja podsklada kategorije 1 lahko izpostavljene manjšim cenovnim nihanjem. Ker je del sr. naloženih v dolžniške instrumente, obstaja možnost, da izdajatelj svojih obveznosti (glavnice, obresti) ne poravnava v celoti ali pravočasno (kreditno tveganje). Neugodne razmere na kapitalskih trgih lahko povzročijo težave pri unovčevanju premoženja sklada, saj obstaja nevarnost, da mora sklad za zagotovitev denarnih sredstev (za izplačila vlagateljem) trgovati po občutno slabših cenovnih pogojih (likvidnostno tveganje).

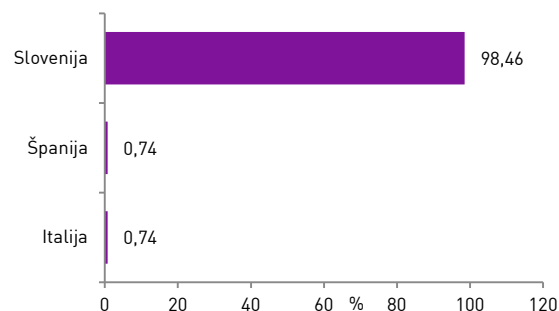
Gibanje VEP od ustanovitve



Sestava naložb po vrstah fin.instr.



Sestava naložb po državah



Infond
vzajemni skladi

KBM INFOND, DRUŽBA ZA UPRAVLJANJE, D.O.O. - SKUPINA NOVE KBM

Ulica Vita Kraigherja 5, 2000 Maribor

Tel: 02 229 20 80, Fax: 02 229 27 96; E: info@infond.si

BREZPLAČNI TELEFON

080 22 42

Opozorilo: Pretekla donosnost naložbe ni pokazatelj njene donosnosti v prihodnosti. Vstopni in izstopni stroški zmanjšujejo prikazan donos. Metodologija izračuna podatkov, navedenih v mesečnem poročilu, je objavljena na spletni strani <http://www.infond.si>

NA KAZALO

1-LETNA DONOSNOST

+16,56%

3-LETNA DONOSNOST

+50,83%

5-LETNA DONOSNOST

+65,17%

Krovni sklad Infond

Infond PanAmerica, delniški podsklad

Naložbena politika

Infond PanAmerica je opredeljen kot delniški podsklad omejen na regije Severne, srednje in Južne Amerike. Najmanj 85% sredstev sklada je naloženih v delnicah ali v delnicah in enotah delniških ciljnih skladov.

Komu je namenjen

Vlagateljem z visoko nagnjenostjo k tveganju in načrtovano dolgoročno naložbo. Podsklad ima namreč večino svojih naložb usmerjenih v delnice, zato je priporočljivo obdobje naložbe v enote podsklada Infond PanAmerica 5 let in več.

10 največjih naložb na dan 30.10.2015

	ISIN	Delež v %
APPLE	US0378331005	4,14
ALPHABET	US02079K3059	3,37
AMAZON	US0231351067	2,68
FACEBOOK	US30303M1027	2,60
VISA INC-CLASS A SHARES	US92826C8394	2,55
THE BANK OF NEW YORK MELLON	US0640581007	2,40
WELLS FARGO	US9497461015	2,32
FIRST AMERICAN FINANCIAL	US31847R1023	2,07
ALLERGAN	IE00BY9D5467	2,02
JPMORGAN CHASE	US46625H1005	2,02

ISIN

SI0021400534

Vrednost enote premoženja

16,89 €

Čista vrednost sredstev (ČVS)

6.360.648 €

Vstopni stroški

do 3%

Izstopni stroški

0%

Upravljavska provizija

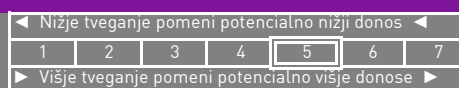
2,25%

Začetek trženja in upr. sklada

04.06.2007

Stanje na dan 30.10.2015

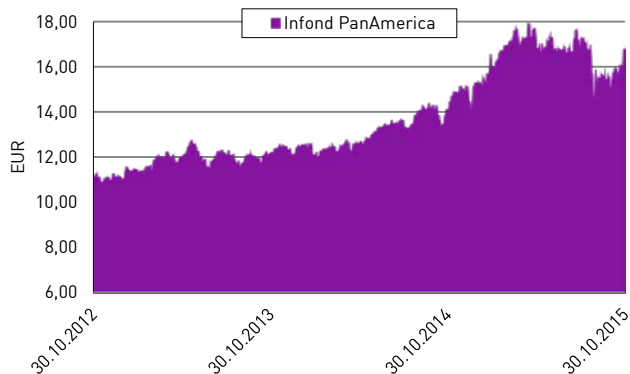
Sintetični kazalnik tveganja in donosa



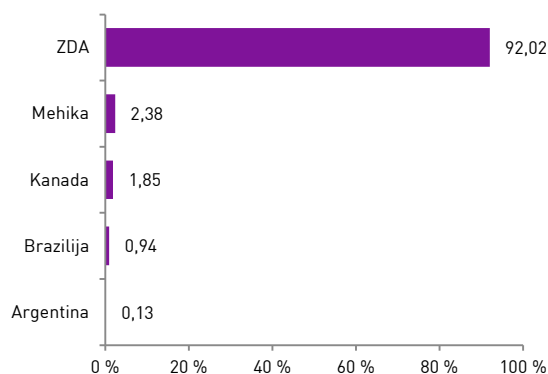
Ocena tveganja in potencialne donosnosti sklada, prikazana v zgornjem kazalniku, je izdelana v skladu s sprejeto metodologijo Evropskega organa za vrednostne papirje in trge (ESMA). Pretekli podatki, ki se uporabljajo za izračun kazalnika, niso nujno zanesljiv pokazatelj profila tveganj v prihodnje. V skladu z dejanskim poslovanjem sklada v prihodnosti se ocena tveganja in potencialne donosnosti lahko spremenijo. Najnižja kategorija ne pomeni naložbe brez tveganja.

Skladi kategorije 5 so bili v preteklosti srednje do visoko volatilni. Volatilitno kaže, koliko je v preteklosti vrednost enote premoženja nihala navzgor in navzdol. Upoštevajoč zgodovinske podatke o volatilitnosti so enote premoženja sklada kategorije 5 lahko izpostavljene srednje do visokim cenovnim nihanjem.

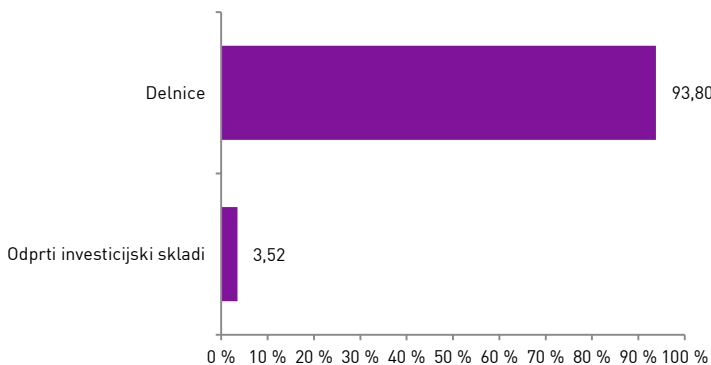
Gibanje VEP



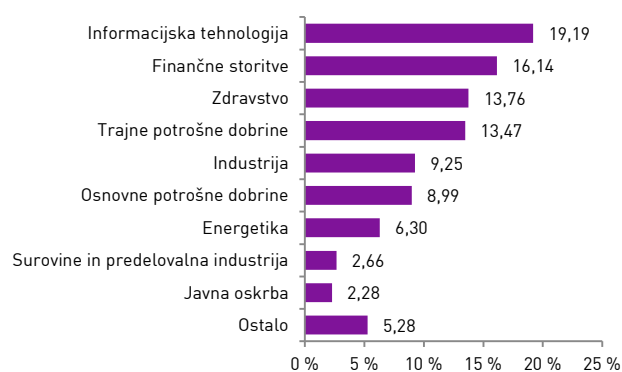
Geografska sestava naložb



Sestava naložb po vrstah fin. instr.



Panožna sestava naložb



Infond
vzajemni skladi

KBM INFOND, DRUŽBA ZA UPRAVLJANJE, D.O.O. - SKUPINA NOVE KBM

Ulica Vita Kraigherja 5, 2000 Maribor

Tel: 02 229 20 80, Fax: 02 229 27 96; E: info@infond.si

BREZPLAČNI TELEFON

080 22 42

Opozorilo: Pretekla donosnost naložbe ni pokazatelj njene donosnosti v prihodnosti. Vstopni in izstopni stroški zmanjšujejo prikazan donos. Metodologija izračuna podatkov, navedenih v mesečnem poročilu, je objavljena na spletni strani <http://www.infond.si>

NA KAZALO

1-LETNA DONOSNOST

+11,53%

3-LETNA DONOSNOST

+18,30%

5-LETNA DONOSNOST

+9,53%

Vzajemni sklad

Infond PBGS, mešani sklad

Naložbena politika

Infond PBGS je mešani fleksibilni globalni vzajemni sklad, brez osredotočanja na posamezno državo, podregijo ali regijo oziroma valuto. Sklad ima lahko v vsakem trenutku do 100% sredstev naloženih v delnicah, ciljnih skladih, obveznicah in drugih oblikah olastnjenega dolga, instrumentih denarnega trga, denarnih depozitih, denarju in denarnih ustreznikih.

Komu je namenjen

Dolgoročnim vlagateljem s srednjo nagnjenostjo k tveganju in načrtovano dolgoročno naložbo. Priporočljivo obdobje naložbe je 5 let in več.

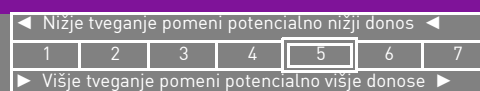
10 največjih naložb na dan 30.10.2015

	ISIN	Delež v %
KT&G	KR7033780008	2,80
UNILEVER	NL0000009355	2,75
WAL-MART DE MEXICO	MX01WA000038	2,66
JOHNSON&JOHNSON	US4781601046	2,64
GAMESTOP CORP/CLASS A	US36467W1099	2,60
KONE	FI0009013403	2,60
LYONDELLBASELL INDUSTRIES	NL0009434992	2,60
KUEHNE	CH0025238863	2,56
NEXT	GB0032089863	2,56
STARWOOD HOTELS & RESORTS	US85590A4013	2,52

Stanje na dan 30.10.2015

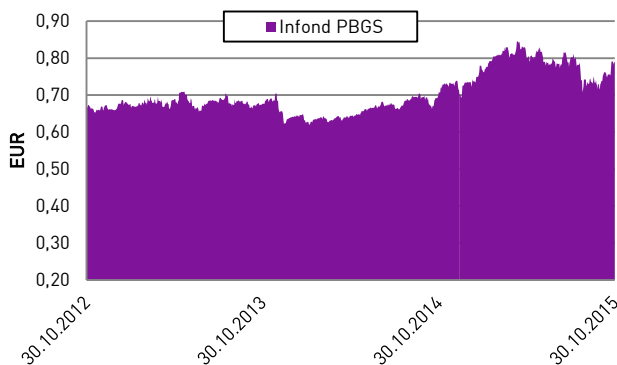
ISIN	SI0021400039
Vrednost enote premoženja	0,79 €
Čista vrednost sredstev (ČVS)	15.255.246 €
Vstopni stroški	do 3 %
Izstopni stroški	do 3 %
Upravljavska provizija	2,00%
Začetek trženja in upr. sklada	09.11.2006

Sintetični kazalnik tveganja in donosa

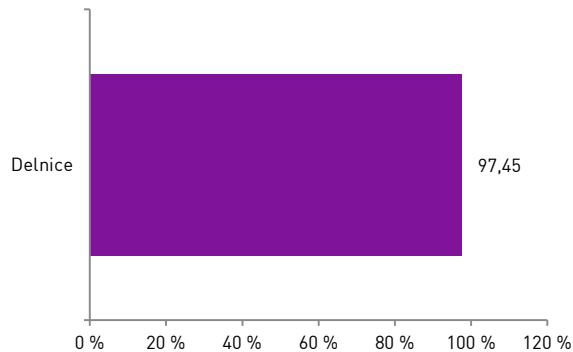


Ocena tveganja in potencialne donosnosti sklada, prikazana v zgornjem kazalniku, je izdelana v skladu s sprejeto metodologijo Evropskega organa za vrednostne papirje in trge (ESMA). Pretekli podatki, ki se uporabljajo za izračun kazalnika, niso nujno zanesljiv pokazatelj profila tveganj v prihodnje. V skladu z dejanskim poslovanjem sklada v prihodnosti se ocena tveganja in potencialne donosnosti lahko spremeni. Najnižja kategorija ne pomeni naložbe brez tveganja. Skladi kategorije 5 so bili v preteklosti srednje do visoko volatilni. Volatilnost kaže, koliko je v preteklosti vrednost enote premoženja nihala navzgor in navzdol. Upoštevajoč zgodovinske podatke o volatilnosti so enote premoženja sklada kategorije 5 lahko izpostavljene srednjim do visokim cenovnim nihanjem. Mešana sestava portfelja omogoča večjo izpostavljenost do dolžniških naložb, kar povečuje kreditno tveganje. V primeru, da izdajatelj postane plačilno nesposoben oz. se znajde v ekonomskih težavah se lahko zgodi, da dolžnik svojih obveznosti do sklada ne poravnava v celoti ali pravočasno.

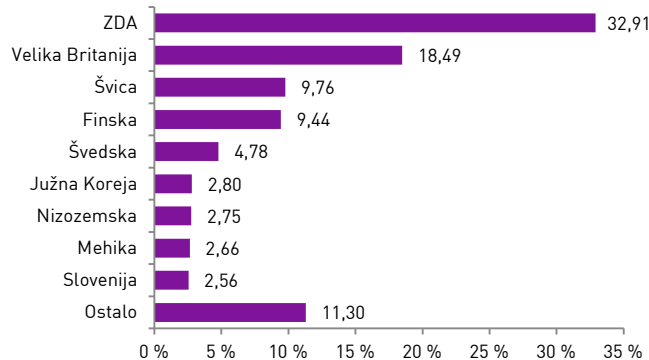
Gibanje VEP



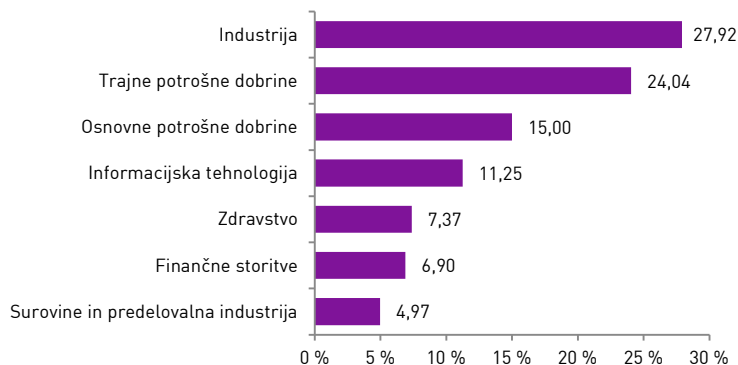
Sestava naložb po vrstah fin. instr.



Geografska sestava naložb



Panožna sestava naložb



Infond
vzajemni skladi

KBM INFOND, DRUŽBA ZA UPRAVLJANJE, D.O.O. - SKUPINA NOVE KBM

Ulica Vita Kraigherja 5, 2000 Maribor

Tel: 02 229 20 80, Fax: 02 229 27 96; E: info@infond.si

BREZPLAČNI TELEFON

080 22 42

1-LETNA DONOSNOST

+25,94%

3-LETNA DONOSNOST

+75,98%

5-LETNA DONOSNOST

+89,20%

Krovni sklad Infond

Infond Technology, delniški podsklad

Naložbena politika

Infond Technology je opredeljen kot delniški podsklad sektorja informacijske tehnologije. Najmanj 85% sredstev sklada je naloženih v delnicah ali v delnicah in enotah delniških ciljnih skladov.

Komu je namenjen

Vlagateljem, ki so naklonjeni visokemu tveganju in investirajo na daljši rok, obenem pa se zavedajo potenciala razvoja tehnoloških panog, ki bodo bistveno kreirale prihodnost informacijske tehnologije. Priporočljivo obdobje naložbe v enote delniškega podsklada Infond Technology je 5 let in več.

10 največjih naložb na dan 30.10.2015

	ISIN	Delež v %
APPLE	US0378331005	8,86
ALPHABET	US02079K3059	8,82
FACEBOOK	US30303M1027	7,87
ALIBABA	US01609W1027	3,81
MICROSOFT	US5949181045	3,58
SALESFORCE.COM	US79466L3024	3,38
KEYENCE	JP3236200006	3,34
VISA INC-CLASS A SHARES	US92826C8394	3,26
BLACKBAUD	US09227Q1004	3,23
MASTERCARD	US57636Q1040	3,16

ISIN

Vrednost enote premoženja

Čista vrednost sredstev (ČVS)

Vstopni stroški

Izstopni stroški

Upravljavska provizija

Začetek trženja in upr. sklada

SI0021400914

27,93 €

10.013.113 €

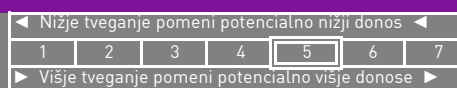
do 3%

0%

2,25%

01.10.2007

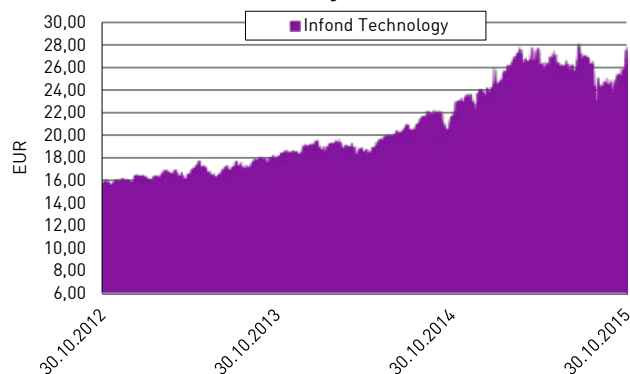
Sintetični kazalnik tveganja in donosa



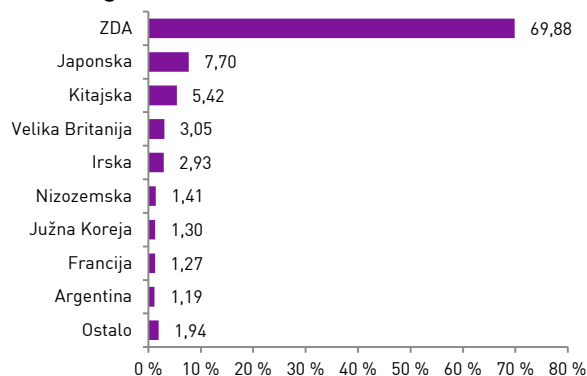
Ocena tveganja in potencialne donosnosti sklada, prikazana v zgornjem kazalniku, je izdelana v skladu s sprejeto metodologijo Evropskega organa za vrednostne papirje in trge (ESMA). Pretekli podatki, ki se uporabljajo za izračun kazalnika, niso nujno zanesljiv pokazatelj profila tveganj v prihodnje. V skladu z dejanskim poslovanjem sklada v prihodnosti se ocena tveganja in potencialne donosnosti lahko spremenijo. Najnižja kategorija ne pomeni naložbe brez tveganja.

Skladi kategorije 5 so bili v preteklosti srednje do visoko volatilni. Volatilnost kaže, koliko je v preteklosti vrednost enote premoženja nihala navzgor in navzdol. Upoštevajoč zgodovinske podatke o volatilnosti so enote premoženja sklada kategorije 5 lahko izpostavljene srednje do visokim cenovnim nihanjem.

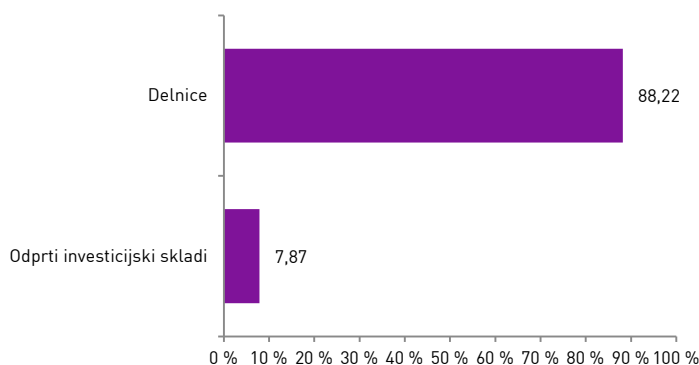
Gibanje VEP



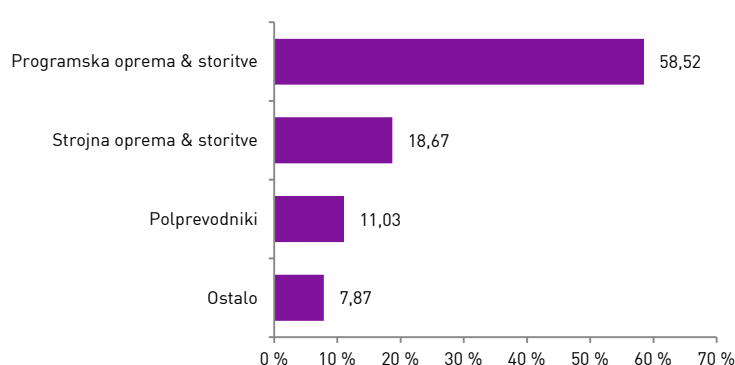
Geografska sestava naložb



Sestava naložb po vrstah fin. instr.



Panožna sestava naložb



Infond
vzajemni skladi

KBM INFOND, DRUŽBA ZA UPRAVLJANJE, D.O.O. - SKUPINA NOVE KBM

Ulica Vita Kraigherja 5, 2000 Maribor

Tel: 02 229 20 80, Fax: 02 229 27 96; E: info@infond.si

BREZPLAČNI TELEFON

080 22 42

1-LETNA DONOSNOST

-2,80%

3-LETNA DONOSNOST

+1,20%

5-LETNA DONOSNOST

-19,65%

Krovni sklad Perspektiva

Perspektiva: EmergingStox

Naložbena politika

Perspektiva: EmergingStox je delniški podsklad, katerega naložbe so geografsko omejene na tako imenovane razvijajoče se trge (emerging markets). Sredstva nalaga brez panožnih omejitev

Komu je namenjen

Vlagateljem z visoko nagnjenostjo k tveganju, ki želijo dosegati nadpovprečne donose s sprejemanjem tveganja izpostavljenosti razvijajočim se trgom.

10 največjih naložb na dan 30.10.2015

	ISIN	Delež v %
LYXOR ETF TURKEY	FR0010326256	7,50
TENCENT HOLDINGS	KYG875721634	4,95
NASPERS	ZAE000015889	4,35
NAFTNA INDUSTRIJA SRBIJE	RSNISHE79420	3,75
AVI	ZAE000049433	3,73
ATLANTIC GRUPA	HRATGRRRA0003	3,72
METALAC	RSMETAET71629	3,65
HONGKONG ELECTRIC	HK0006000050	3,49
TURKCELL	US9001112047	3,46
VALAMAR RIVIERA	HRRIVPRA0000	3,34

ISIN

SI0021400328

Vrednost enote premoženja

9,21 €

Čista vrednost sredstev (ČVS)

519.865 €

Vstopni stroški

do 3%

Izstopni stroški

0%

Upravljavska provizija

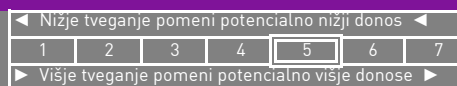
2,25%

Začetek trženja in upr. sklada

01.08.2007

Stanje na dan 30.10.2015

Sintetični kazalnik tveganja in donosa

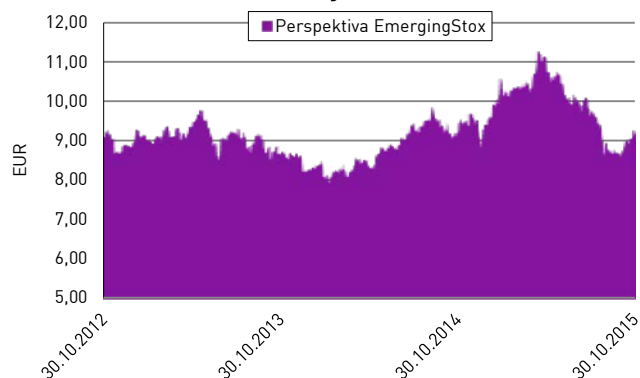


Sklad Perspektiva: EmergingStox se uvršča v 5. kategorijo lestvice tveganj, saj naložbena politika sklada predvideva nalaganje sredstev v geografsko omejene in bolj tvegane naložbe. Naložbe v sklad so izpostavljene predvsem naslednjim oblikam tveganja: tržno tveganje, likvidnostno tveganje (nezmožnost takojšnje prodaje naložb), kreditno tveganje (tveganje, da izdajatelj vrednostnega papirja svoje obveznosti do sklada ne poravnava pravočasno in/ali v celoti), valutno tveganje.

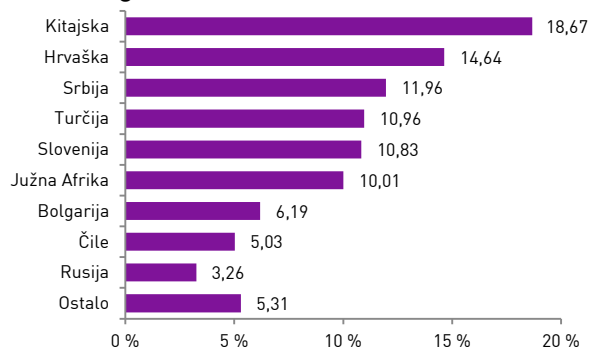
Ocena tveganja in potencialna donosnost sklada, prikazana v kazalniku, je izdelana na osnovi dosedanjih podatkov o poslovanju sklada. Kazalnik predstavlja velikost nihanja vrednosti enote premoženja navzgor in navzdol v obdobju zadnjih petih let.

Pretekli podatki o poslovanju sklada, ki se uporabljajo pri izračunu kazalnika, niso nujno zanesljiv pokazatelj profila tveganja sklada v prihodnje. V skladu z dejanskim poslovanjem sklada v prihodnosti se bo ocena tveganja in potencialne donosnosti lahko spremenila. Najnižja kategorija ne pomeni naložbe brez tveganja.

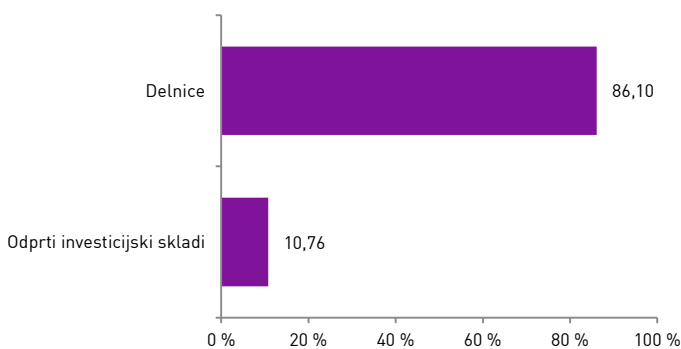
Gibanje VEP



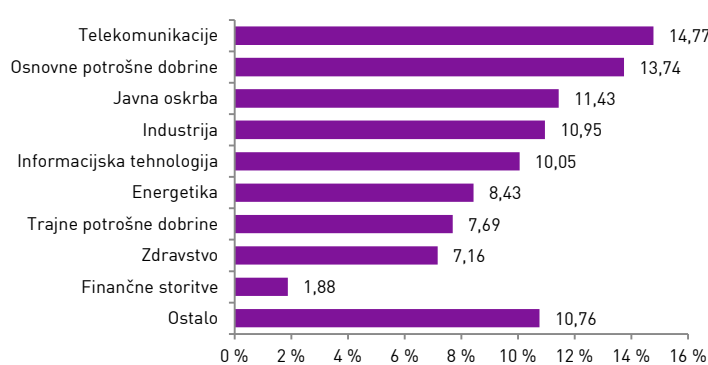
Geografska sestava naložb



Sestava naložb po vrstah fin. instr.



Panožna sestava naložb



1-LETNA DONOSNOST

+9,39%

3-LETNA DONOSNOST

+28,22%

5-LETNA DONOSNOST

+9,59%

Krovni sklad Perspektiva

Perspektiva: EurAsia Flexible, mešani podsklad

Naložbena politika

Perspektiva: EurAsia Flexible je fleksibilni sklad z naložbami na evropskih in azijskih trgih. Naložbe sklada niso panožno omejene.

Komu je namenjen

Vlagateljem s srednjo do višjo nagnjenostjo k tveganju, ki želijo svojo izpostavljenost omejiti na evropske in azijske kapitalske trge.

10 največjih naložb na dan 30.10.2015

	ISIN	Delež v %
MS&AD INSURANCE	JP3890310000	2,71
MITSUBISHI UFJ FINANCIAL	JP3902900004	2,39
YAHOO JAPAN	JP3933800009	2,34
SUMITOMO MITSUI FINANCIAL GROUP	JP3890350006	2,20
TOKIO MARINE	JP3910660004	2,13
KEYENCE	JP3236200006	1,92
MIZUHO FINANCIAL	JP3885780001	1,89
YAMAHA	JP3942600002	1,83
VODAFONE	GB00BH4HKS39	1,80
NIHON KOHDEN	JP3706800004	1,79

ISIN

Vrednost enote premoženja

Čista vrednost sredstev (ČVS)

Vstopni stroški

Izstopni stroški

Upravljavska provizija

Začetek trženja in upr. sklada

Stanje na dan 30.10.2015

ISIN

Vrednost enote premoženja

Čista vrednost sredstev (ČVS)

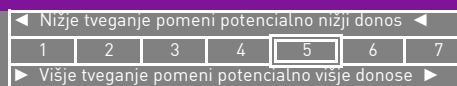
Vstopni stroški

Izstopni stroški

Upravljavska provizija

Začetek trženja in upr. sklada

Sintetični kazalnik tveganja in donosa



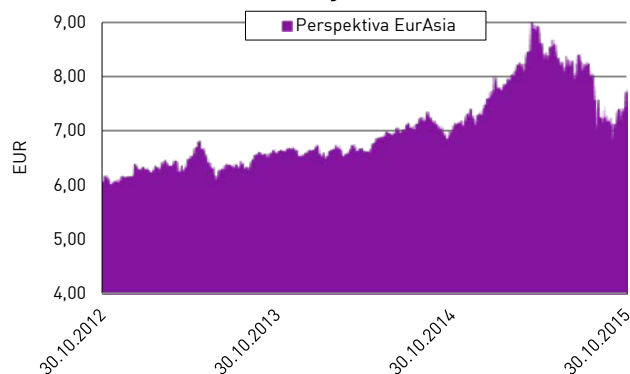
Sklad Perspektiva: EurAsia Flexible, mešani podsklad se uvršča v 5. kategorijo lestvice tveganj, saj naložbena politika sklada predvideva nalaganje sredstev v geografsko usmerjene in bolj tvegane naložbe.

Naložbe v sklad so izpostavljene predvsem naslednjim oblikam tveganja: tržno tveganje, likvidnostno tveganje (nezmožnost takojšnje prodaje naložb), kreditno tveganje (tveganje da izdajatelj vrednostnega papirja svoje obveznosti do sklada ne poravna pravočasno in/ali v celoti), valutno tveganje.

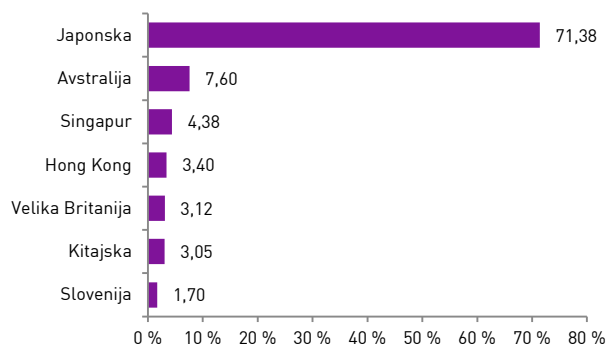
Ocena tveganja in potencialna donosnost sklada je izdelana na osnovi dosedanjih podatkov o poslovanju sklada. Kazalnik predstavlja velikost nihanja vrednosti enote premoženja navzgor in navzdol v obdobju zadnjih petih let.

Pretekli podatki o poslovanju sklada, ki se uporabljajo pri izračunu kazalnika, niso nujno zanesljiv pokazatelj profila tveganja sklada v prihodnje. V skladu z dejanskim poslovanjem sklada v prihodnosti se bo ocena tveganja in potencialne donosnosti lahko spremenila. Najnižja kategorija ne pomeni naložbe brez tveganja

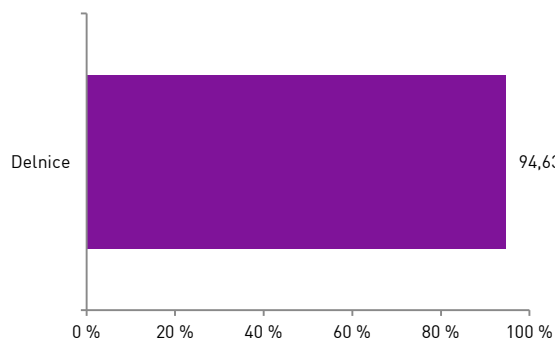
Gibanje VEP



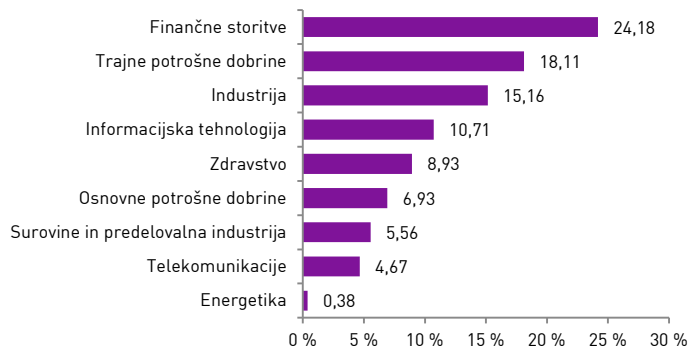
Geografska sestava naložb



Sestava naložb po vrstah fin. instr.



Panožna sestava naložb



1-LETNA DONOSNOST

-4,74%

3-LETNA DONOSNOST

-3,49%

5-LETNA DONOSNOST

-13,82%

Krovni sklad Perspektiva

Perspektiva: Resource Flexible, mešani podsklad**Naložbena politika**

Perspektiva: Resource Flexible, mešani podsklad, je fleksibilni sklad z naložbami v panoge energetika, surovine in predelovalna industrija ter javna oskrba.

Komu je namenjen

Vlagateljem z višjo nagnjenostjo k tveganju, ki verjamejo, da so naložbe v naravne viře zaradi omejenosti ponudbe dolgoročno zanimive.

10 največjih naložb na dan 30.10.2015

	ISIN	Delež v %
SOCIEDAD QUIMICA Y MINERA DE CHILE	US8336351056	6,93
BHP BILLITON	GB0000566504	6,12
RIO TINTO	GB0007188757	5,54
DOW CHEMICAL	US2605431038	5,28
HEIDELBERGCEMENT	DE0006047004	4,96
TORAY INDUSTRIES	JP3621000003	4,50
MITSUI CHEMICALS	JP3888300005	3,91
SOUTHERN COPPER CORPORATION	US84265V1052	3,83
LYONDELLBASELL INDUSTRIES	NL0009434992	3,80
CIA VALE DO RIO DOCE	US91912E1055	3,79

ISIN

Vrednost enote premoženja

Čista vrednost sredstev (ČVS)

Vstopni stroški

Izstopni stroški

Upravljavska provizija

Začetek trženja in upr. sklada

Stanje na dan 30.10.2015

SI0021401151

7,03 €

177.678 €

do 3%

0%

2,50%

15.01.2008

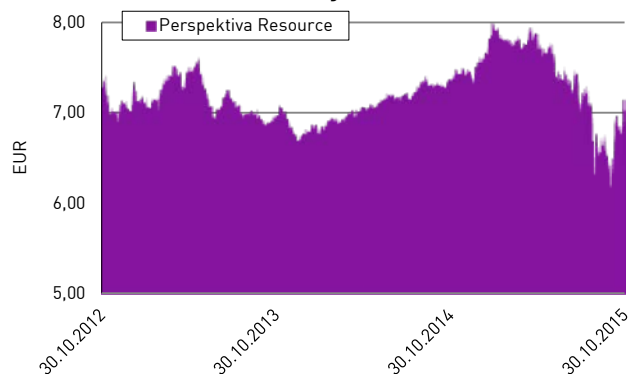
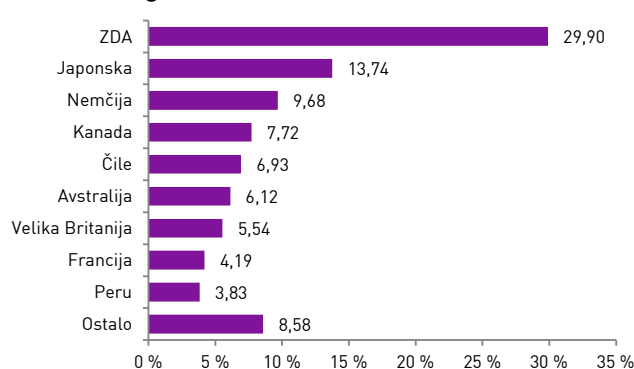
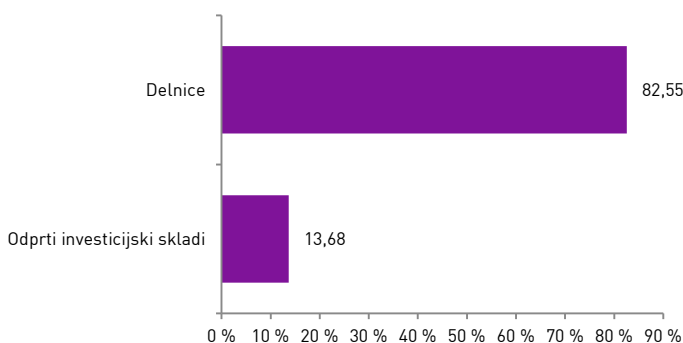
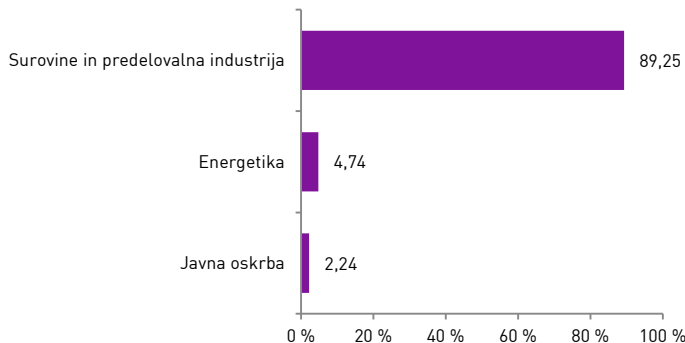
Sintetični kazalnik tveganja in donosa

◀ Nižje tveganje pomeni potencialno nižji donos ▶						
1	2	3	4	5	6	7
▶ Višje tveganje pomeni potencialno višje donose ▶						

Sklad Perspektiva: Resource Flexible, mešani podsklad, se uvršča v 5. kategorijo lestvice tveganj, saj naložbena politika sklada predvideva nalaganje sredstev v panožno omejene in bolj tvegane naložbe. Naložbe v sklad so izpostavljene predvsem naslednjim oblikam tveganja: tržno tveganje, tveganje koncentracije naložb, tveganje poravnave, skrbništva in sprememb predpisov, likvidnostno tveganje, valutno tveganje, obrestno tveganje.

Ocena tveganja in potencialna donosnost sklada, prikazana v kazalniku, je izdelana na osnovi doseganih podatkov o poslovanju sklada. Kazalnik predstavlja velikost nihanja vrednosti enote premoženja navzgor in navzdol v obdobju zadnjih petih let.

Pretekli podatki o poslovanju sklada, ki se uporabljajo pri izračunu kazalnika, niso nujno zanesljiv pokazatelj profila tveganj sklada v prihodnje. V skladu z dejanskim poslovanjem sklada v prihodnosti se bo ocena tveganja in potencialne donosnosti lahko spremenila. Najnižja kategorija ne pomeni naložbe brez tveganja.

Gibanje VEP**Geografska sestava naložb****Sestava naložb po vrstah fin. instr.****Panožna sestava naložb****Infond**
vzajemni skladi

KBM INFOND, DRUŽBA ZA UPRAVLJANJE, D.O.O. - SKUPINA NOVE KBM

Ulica Vita Kraigherja 5, 2000 Maribor

Tel: 02 229 20 80, Fax: 02 229 27 96; E: info@infond.si

BREZPLAČNI TELEFON

080 22 42

1-LETNA DONOSNOST

+4,44%

3-LETNA DONOSNOST

-1,06%

5-LETNA DONOSNOST

-2,17%

Krovni sklad Perspektiva

Perspektiva: SpecialOpportunities Flexible, mešani podsklad

Naložbena politika

Perspektiva: SpecialOpportunities Flexible izkorišča naložbene priložnosti na kapitalnih trgih. Sredstva so razpršena med naložbe, za katere se ocenjuje, da imajo ustrezno razmerje med potencialnim donosom in doprinosom k tveganju.

Komu je namenjen

Vlagateljem z visoko nagnjenostjo k tveganju, ki iščejo naložbene priložnosti ne glede na trenutno situacijo na kapitalnih trgih.

Stanje na dan 30.10.2015

ISIN	SI0021401169
Vrednost enote premoženja	4,76 €
Čista vrednost sredstev (ČVS)	291.090 €
Vstopni stroški	do 3%
Izstopni stroški	0%
Upravljavska provizija	2,90%
Začetek trženja in upr. sklada	02.11.2007

Sintetični kazalnik tveganja in donosa

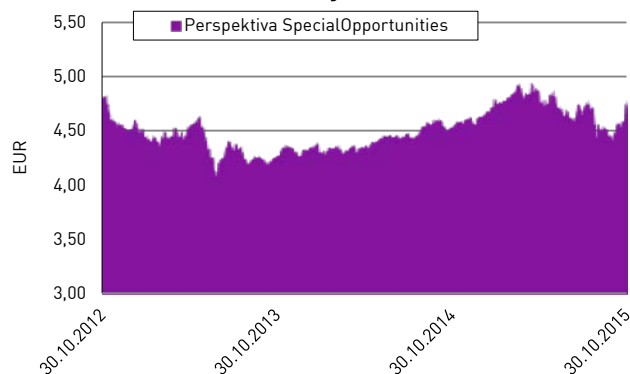
◀ Nižje tveganje pomeni potencialno nižji donos ▶						
1	2	3	4	5	6	7
▶ Višje tveganje pomeni potencialno višje donose ▶						

Sklad Perspektiva: SpecialOpportunities Flexible, mešani podsklad, se uvršča v 5. kategorijo lestvice tveganj, saj naložbena politika sklada predvideva nalaganje sredstev tudi v naložbe z visokim tveganjem in ne predpisuje večjih naloženih omejitev. Naložbe v sklad so izpostavljene predvsem naslednjim oblikam tveganja: tržno tveganje, likvidnostno tveganje (nezmožnost takojšnje prodaje naložb), kreditno tveganje (tveganje da izdajatelj vrednostnega papirja svoje obveznosti do sklada ne poravnava pravočasno in/ali v celoti), valutno tveganje. Ocena tveganja in potencialna donosnost sklada, prikazana v kazalniku (tabela levo), je izdelana na osnovi dosedanjih podatkov o poslovanju sklada. Kazalnik predstavlja velikost nihanja vrednosti enote premoženja navzgor in navzdol v obdobju zadnjih petih let. Pretekli podatki o poslovanju sklada, ki se uporabljajo pri izračunu kazalnika, niso nujno zanesljiv pokazatelj profila tveganja sklada v prihodnje. V skladu z dejanskim poslovanjem sklada v prihodnosti se bo ocena tveganja in potencialne donosnosti lahko spremenila. Najnižja kategorija ne pomeni naložbe brez tveganja.

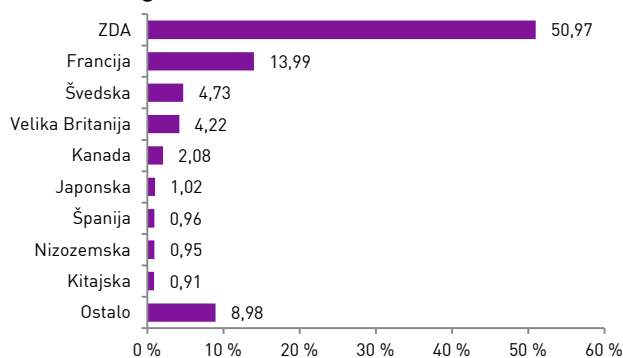
10 največjih naložb na dan 30.10.2015

	ISIN	Delež v %
GENERAL ELECTRIC	US3696041033	4,87
BANK OF AMERICA	US0605051046	4,81
AAK	SE0001493776	4,73
PHILIP MORRIS	US7181721090	4,69
CITIGROUP	US1729674242	4,64
JPMORGAN CHASE	US46625H1005	4,61
ISHARES EURO GOVERNMENT BOND 1-3Y	DE000A0J21A7	4,45
ORACLE	US68389X1054	4,36
AIRBUS	NL0000235190	4,35
COGNIZANT TECHNOLOGY SOLUTIONS	US1924461023	4,25

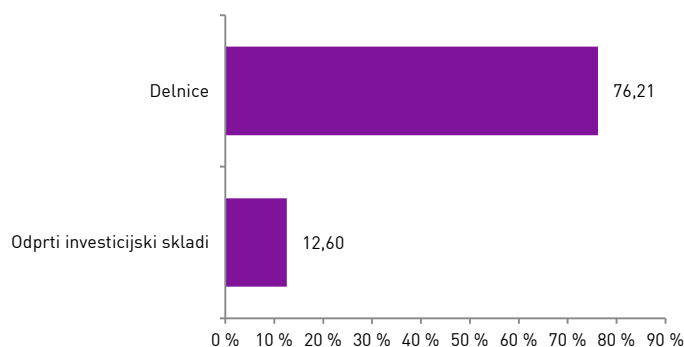
Gibanje VEP



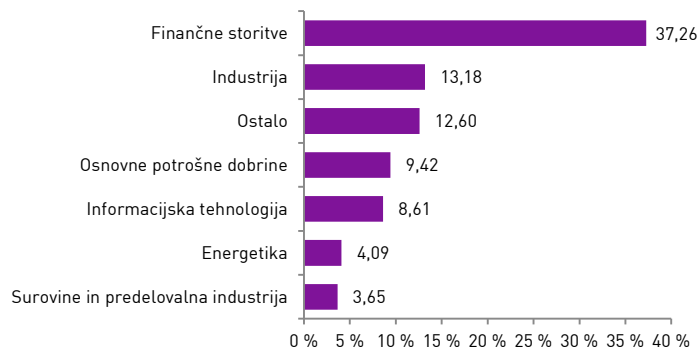
Geografska sestava naložb



Sestava naložb po vrstah fin. instr.



Panožna sestava naložb



1-LETNA DONOSNOST

+8,38%

3-LETNA DONOSNOST

-10,63%

5-LETNA DONOSNOST

-21,31%

Krovni sklad Perspektiva

Perspektiva: WorldMix

Naložbena politika

Perspektiva: WorldMix je mešani globalni uravnoteženi sklad z nizko stopnjo tveganja, ki ima med naložbami vsaj 50 % obveznic. Sklad nima geografske in panožne omejitve.

Komu je namenjen

Vlagateljem z nižjo nagnjenostjo k tveganju, ki želijo kombinacijo različnih vrst sredstev v enem skladu.

10 največjih naložb na dan 30.10.2015

	ISIN	Delež v %
ENEL - ENELIM 5	XS0452187916	4,61
FINNISH GOVERNMENT - RFGB 4	FI4000006176	4,44
SIJ - SIJ3	SI0032103531	4,12
SMITHS - 4.125	XS0506435576	4,03
REPUBLIC OF LATVIA - LATVIA 2.875	XS1063399536	3,87
REPUBLIC OF ITALY - BTPS 5	IT0004513641	3,81
REXEL - RXLFP 5.125	XS0908821639	3,66
FIAT FINANCE - FCAIM 6.75	XS0953215349	3,50
ITALCEMENTI FINANCE - ITCIT 6.125	XS0893201433	3,49
ASML HOLDING - ASML 3.375	XS0972530561	3,45

ISIN

SI0021400336

Vrednost enote premoženja

2,09 €

Čista vrednost sredstev (ČVS)

3.275.292 €

Vstopni stroški

do 3%

Izstopni stroški

0%

Upravljavska provizija

2,00%

Začetek trženja in upr. sklada

31.12.1995

Stanje na dan 30.10.2015

Sintetični kazalnik tveganja in donosa

◀ Nižje tveganje pomeni potencialno nižji donos ▶						
1	2	3	4	5	6	7
▶ Višje tveganje pomeni potencialno višje donose ▶						

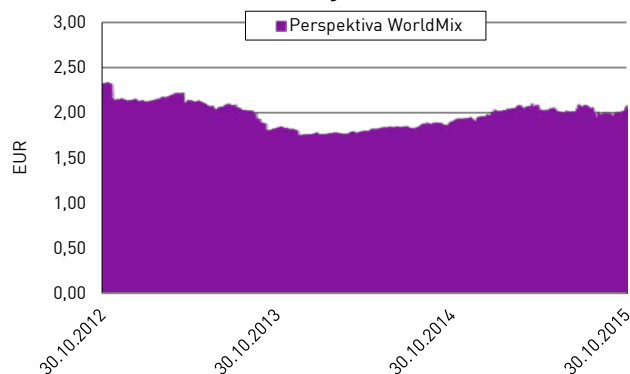
Sklad Perspektiva: WorldMix se uvršča v 4. kategorijo lestvice tveganj, ker večino naložb sklada predstavljajo obveznice, ki spadajo med manj tvegane finančne instrumente.

Naložbe v sklad so izpostavljene predvsem naslednjim oblikam tveganja: tržno tveganje, likvidnostno tveganje (nezmožnost takojšnje prodaje naložb), kreditno tveganje (tveganje da izdajatelj vrednostnega papirja svoje obveznosti do sklada ne poravnava pravočasno in/ali v celoti), valutno tveganje.

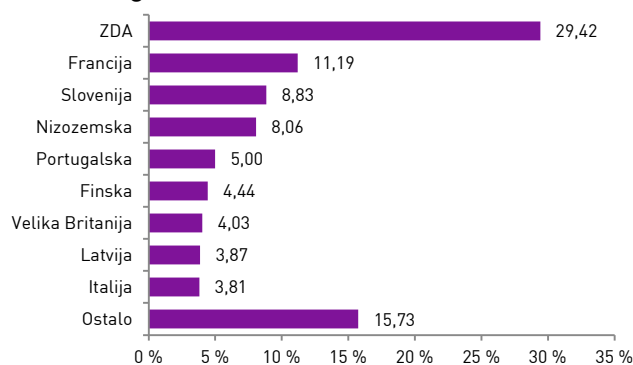
Ocena tveganja in potencialna donosnost sklada je izdelana na osnovi dosedanjih podatkov o poslovanju sklada. Kazalnik predstavlja velikost nihanja vrednosti enote premoženja navzgor in navzdol v obdobju zadnjih petih let.

Pretekli podatki o poslovanju sklada, ki se uporabljajo pri izračunu kazalnika, niso nujno zanesljiv pokazatelj profila tveganja sklada v prihodnje. V skladu z dejanskim poslovanjem sklada v prihodnosti se bo ocena tveganja in potencialne donosnosti lahko spremenila. Najnižja kategorija ne pomeni naložbe brez tveganja.

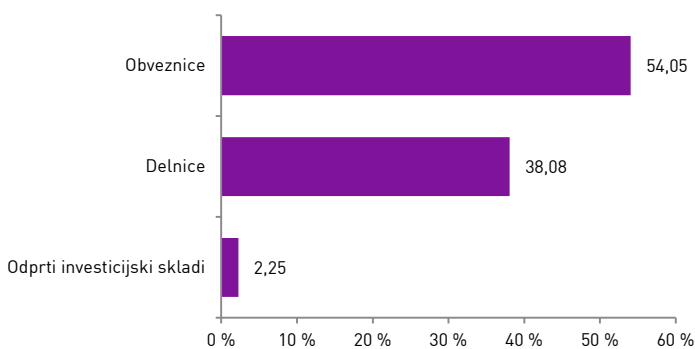
Gibanje VEP



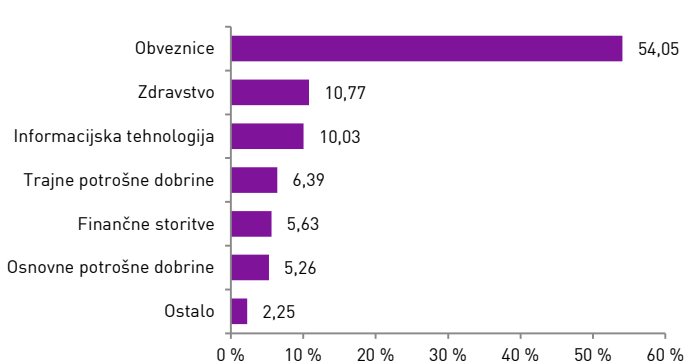
Geografska sestava naložb



Sestava naložb po vrstah fin. instr.



Panožna sestava naložb



Infond
vzajemni skladi

KBM INFOND, DRUŽBA ZA UPRAVLJANJE, D.O.O. - SKUPINA NOVE KBM

Ulica Vita Kraigherja 5, 2000 Maribor

Tel: 02 229 20 80, Fax: 02 229 27 96; E: info@infond.si

BREZPLAČNI TELEFON

080 22 42

1-LETNA DONOSNOST

+14,81%

3-LETNA DONOSNOST

+46,91%

5-LETNA DONOSNOST

+37,21%

Krovni sklad Perspektiva

Perspektiva: WorldStox Developed

Naložbena politika

Podsklad Perspektiva: WorldStox Developed je globalni delniški podsklad razvitih trgov. Njegove naložbe so usmerjene v delnice uveljavljenih družb na razvitih delniških trgih brez panožne omejitve.

Komu je namenjen

Vlagateljem s srednjo do višjo nagnjenostjo k tveganju, ki želijo z eno naložbo doseči izpostavljenost do globalnih razvitih delniških trgov.

Stanje na dan 30.10.2015

ISIN	SI0021400344
Vrednost enote premoženja	11,00 €
Čista vrednost sredstev (ČVS)	1.183.707 €
Vstopni stroški	do 3%
Izstopni stroški	0%
Upravljavska provizija	2,00%
Začetek trženja in upr. sklada	01.08.2007

Sintetični kazalnik tveganja in donosa

◀ Nižje tveganje pomeni potencialno nižji donos ▶						
1	2	3	4	5	6	7
▶ Višje tveganje pomeni potencialno višje donose ▶						

Sklad Perspektiva: WorldStox Developed se uvršča v 5. kategorijo lestvice tveganj, saj naložbena politika sklada predvideva investiranje sredstev v naložbe z višjo stopnjo tveganja. Naložbe v sklad so izpostavljene predvsem naslednjim oblikam tveganja: tržno tveganje, likvidnostno tveganje (nezmožnost takojšnje prodaje naložb), kreditno tveganje (tveganje da izdajatelj vrednostnega papirja svoje obveznosti do sklada ne poravnava pravočasno in/ali v celoti), valutno tveganje.

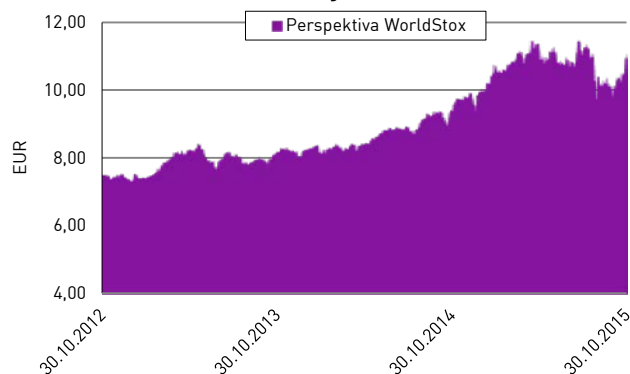
Ocena tveganja in potencialna donosnost sklada, prikazana v kazalniku (tabela levo), je izdelana na osnovi dosedanjih podatkov o poslovanju sklada. Kazalnik predstavlja velikost nihanja vrednosti enote premoženja navzgor in navzdol v obdobju zadnjih petih let.

Pretekli podatki o poslovanju sklada, ki se uporabljajo pri izračunu kazalnika, niso nujno zanesljiv pokazatelj profila tveganja sklada v prihodnje. V skladu z dejanskim poslovanjem sklada v prihodnosti se bo ocena tveganja in potencialne donosnosti lahko spremenila. Najnižja kategorija ne pomeni naložbe brez tveganja.

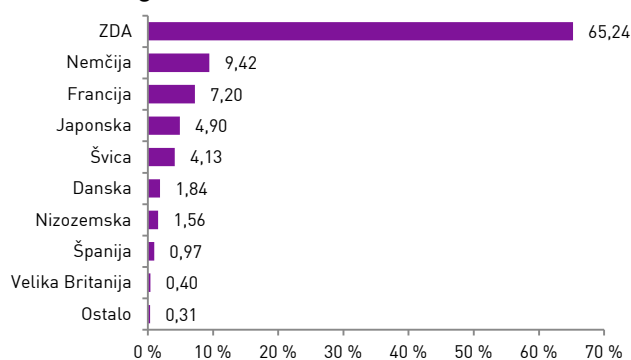
10 največjih naložb na dan 30.10.2015

	ISIN	Delež v %
HEALTH CARE SELECT SECTOR SPDR	US81369Y2090	7,28
NEXT FUNDS JPX NIKKEI 400	JP3047670009	4,90
APPLE	US0378331005	4,86
ALPHABET	US02079K3059	4,24
WELLS FARGO	US9497461015	4,15
DAIMLER	DE0007100000	4,00
FACEBOOK	US30303M1027	3,91
MATERIALS SELECT SECTOR SPDR	US81369Y1001	3,37
BLACKROCK	US09247X1019	3,24
ADIDAS	DE000A1EWWW	3,10

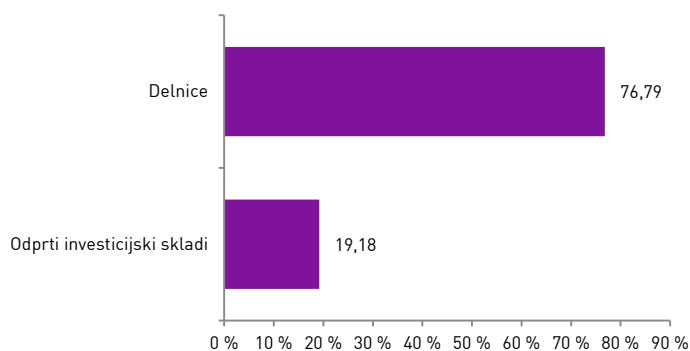
Gibanje VEP



Geografska sestava naložb



Sestava naložb po vrstah fin. instr.



Panožna sestava naložb



KBM Infond, družba za upravljanje, d.o.o. – Skupina Nove KBM, Ul. Vita Kraigherja 5, 2000 Maribor. Najvišji vstopni stroški dosegajo do 5 %, najvišji izstopni stroški do 3 %. Navedeni stroški zmanjšujejo prikazan donos. Prospekti in ključni podatki za vlagatelje (v slovenskem jeziku, za Infond BRIC, Infond Life in Infond Frontier in Infond Life pa tudi v nemškem, slovaškem in češkem jeziku), sintetični kazalnik tveganja in donosa posameznega sklada oz. podsklada ter informacije o dejansko obračunavanih vstopnih in izstopnih stroških so na voljo na spletni strani www.infond.si, na podstraneh vsakega posameznega sklada oz. podsklada, na vseh vpisnih mestih in sedežu družbe. Vsi zainteresirani lahko prospekte in ključne podatke za vlagatelje pridobijo tudi v pisni obliki na vseh vpisnih mestih in na sedežu družbe. Pretekla donosnost naložbe ni pokazatelj njene donosnosti v prihodnosti.