

SKLADI V UPRAVLJANJU KBM INFOND MESEČNA POROČILA

Kliknite na iskani sklad:

Infond Alfa

Infond Bond - Euro

Infond Consumer

Infond Družbeno odgovorni

Infond Energy

Infond Frontier

Infond Hrast

Infond Life

Infond PanAmerica

Infond PBGS

Perspektiva: EmergingStox

Perspektiva: EurAsia Flexible

Perspektiva: Resource Flexible

Perspektiva: SpecialOpportunities Flexible

Perspektiva: WorldMix

Perspektiva: WorldStox Developed

Infond Beta

Infond BRIC

Infond Delniški

Infond Dynamic

Infond €uropa

Infond Global

Infond Krekov Globalni

Infond Money - Euro

Infond Technology

Borzni trendi

avgust 2015

Razviti trgi – Ameriški gospodarski stroj ne popušča



Damjan Kovačič,
upravljevac - analitik

Avgustovska dramatična razprodaja na delniških trgih je močno prestrašila vlagatelje, vendar pa so podobni padci tečajev reda velikosti od 10 do 15 % na razvitih trgih dogodek, ki ga lahko pričakujemo vsakih nekaj let. Po zadnji takšni mini paniki pred štirimi leti so delniški trgi potrebovali nekaj mesecev, da so v miru prebavili evrsko krizo, ki je postavila pod vprašaj sam obstoj evra in skupne denarne unije. Od jeseni 2011 so nato tečaji evropskih in ameriških delnic enakomerno rasli in brez omembe vrednih popravkov pridobili okrog 60 %, celotni donos delnic pa je v tem času znašal kar 17 % na leto.

Danes se večina investorjev mrzlično ukvarja s pretresi na kitajskih borzah, učinki na njihovo realno gospodarstvo in posledicami za svetovno gospodarsko rast. Ključno vprašanje za vlagatelje v tem trenutku je, koliko strahov, povezanih z ohlajanjem Kitajske, je že vključenih v borzne tečaje, glede na to, da so se cene surovin od začetka leta 2011 že prepolovile, vrednotenja trgov držav v razvoju pa so na zgodovinsko depresivnih nivojih.


Na pozabimo, da je npr. Kitajska po obsegu BDP še vedno za okoli 40 % manjša od ZDA in Evropske unije, pa tudi v globalnih delniških indeksih je njihovih delnic komaj za vzorec, saj prihaja polovica podjetij iz ZDA, dobra četrtina iz Evrope, kitajskih podjetij pa je manj kot 3 %. Po nekaterih primerjavah je korelacija med ameriško in kitajsko gospodarsko rastjo samo okoli 15-odstotna, neposredni vpliv kitajske trgovine na ameriški BDP in dobičke podjetij pa je celo manj kot odstotek.

Ob gospodarskem zastoju v državah v razvoju je še toliko bolj pomembno, da je prišlo do presenetljivo močnega popravka gospodarske rasti v ZDA, ki naj bi se v drugem četrtletju po novem povečala za kar 3,7 % na letni ravni. Avgustovska stopnja brezposelnosti se je spustila na 5,1 % in je bila od leta 1960 samo v 15 letih nižja kot danes. Dinamično ameriško gospodarstvo se je tako od začetka okrevanja pred šestimi leti realno okrepilo že za skoraj

14 %, pri čemer je ustvarilo štiri milijone novih delovnih mest. Še posebej razveseljuje podatek urada za ekonomske analize (BEA), da realno potrošniki še nikoli niso imeli v žepu več razpoložljivega dohodka (povprečno 38 tisoč dolarjev na prebivalca), kar nenazadnje potrjuje rekordna prodaja avtomobilov in nov cikel rasti na nepremičninskih trgih.

Delniški indeksi razvitih svetovnih trgov so od začetka leta do konca avgusta, izraženo v evrih, povprečno pridobili okoli 7 % vrednosti: S&P 500 (+3,5 %), Dow Jones (+0,2 %), tehnološki Nasdaq (+8,9 %), Stoxx Europe 600 (+8,6 %), nemški DAX (+8,3 %), japonski Nikkei (+13,9 %) in indeks razvitih trgov MSCI World (+4,8 %).

Trgi v razvoju - Prispevek držav v razvoju k svetovni gospodarski rasti vse nižji



Uroš Vek,
upravljevac naložb

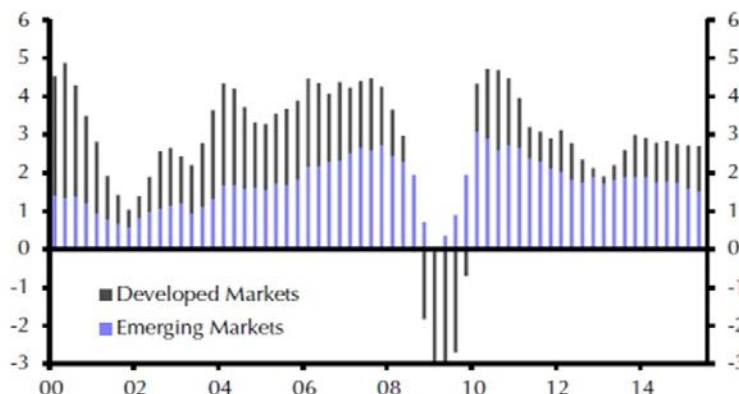
Delniški trgi držav v razvoju so v avgustu, merjeno z indeksom MSCI Emerging Markets, izraženo v evrih, beležili padec za slabih 11 %. Na drugi strani so razviti delniški trgi v enakem obdobju, merjeno z indeksom MSCI WORLD v evrih, padli za več kot 8 %. Znotraj držav v razvoju so najvišjo volatilito in negativno rast drugi mesec zapored beležili kitajski delniški indeksi. Shanghai Composite indeks je, merjeno v evrih, padel za več kot 16 %.

Vlagatelj očitno ni prepričala politika kitajskih oblasti, ki so veliko sredstev in pozornosti namenili stabilizaciji delniškega trga. Povod za večje padce delniških trgov je bila objava, da se je kitajska proizvodna aktivnost upočasnila že šesti mesec zapored. Ta objava je povzročila večje padce delniških trgov držav v razvoju kot razvitih držav. Zadnji podatki kažejo, da višja gospodarska rast držav v razvoju, ki je bila značilna za te države, vse bolj izgublja zagon. Podatki za drugo četrtletje kažejo, da sta Rusija in Brazilija v recesiji, kar je posledično oslabilo rast v celotni regiji držav v razvoju.

Spodnja slika prikazuje prispevek razvitih in držav v razvoju k svetovni gospodarski rasti. Levji delež še vedno prispevajo države v razvoju, vendar se ta od začetka leta 2014 iz četrtletja v četrtletje zmanjšuje.

Gospodarski podatki za države v razvoju imajo sicer dve anomaliji. Prva je ta, da je vprašljivost kvalitete podatkov velika in s tem posledično merjenje aktivnosti. Druga se pa nanaša na bolj tehnično raven, in sicer gre za vprašanje, ali uporabiti tržne menjalne tečaje ali tečaje na podlagi izračuna paritetne kupne moči (PPP) pri izračunu bruto domačega proizvoda.

Prispevek razvitih držav (DM) in držav v razvoju (EM) k svetovni gospodarski rasti



Vir: Capital Economics 2015.

Borzni trendi

avgust 2015

Slovenija –
Gospodarska rast in večji BDP

Uroš Selič,
upravljavalec - analitik

Slovenska gospodarska rast je bila v drugem četrtletju za 2,6 odstotka višja kot lani, v prvi polovici leta pa se je bruto domači proizvod povečal za 2,7 %. BDP naj bi tako lani znašal 37,3 milijarde evrov, kar je nominalno za 1,4 milijarde več kot leta 2013. Slovenija je med vsemi novimi članicami edina država, ki ji v zadnjih petih letih ni uspelo zmanjšati razvojnega zaostanka z BDP na prebivalca po pariteti kupne moči pri 83 % odstotkih povprečja EU. Potem ko smo bili leta 2008 že na 91 %, nas je lani na prestižni lestvici prvič prehitela Češka. Še več, kot pravi Urad za makroekonomske analize in razvoj, je Slovenija v skupini držav, ki so od začetka krize najbolj poslabšale relativni položaj v gospodarski razvitosti - gibanja so bila slabša tudi v primerjavi z večino novih članic EU. Bolj kot Slovenija so se od povprečja EU od leta 2008 oddaljili Grčija (20 odstotnih točk), Ciper (16 odstotnih točk), Španija in Nizozemska (po osem odstotnih točk).

Vlagatelji na Ljubljanski borzi so dobili vpogled v polletne poslovne rezultate nekaterih največjih domačih podjetij, ki pa na žalost ne nudijo pretiranega razloga za optimizem. Novomeška Krka je v zaostrenih razmerah poslovala razmeroma solidno, vendar pa nas mora bistveno bolj kot za 2 % nižja prodaja in nihanje dobička zaradi valutnih nihanj skrbeti za 17 % nižji dobiček iz poslovanja in padec operativne marže. Svetla točka Krke je zahodna Evropa, kjer se je prodaja povečala za rekordnih 33 % glede na enako obdobje lani, s čimer je zahodna Evropa postala Krkin drugi najpomembnejši trg.

Nižje prihodke so v prvih šestih mesecih objavili tudi v Gorenju, Mercatorju in Telekomu Slovenije.

Svetli izjemi največjih slovenskih družb sta Luka Koper in Pozavarovalnica Sava, ki se edini lahko pohvalita tako z večjim dobičkom kot z višjimi prihodki.

Trgovanje na Ljubljanski borzi je bilo v zadnjem poletnem mesecu pod vplivom korekcij na svetovnih borzah. Indeks SBI TOP je na mesečni ravni izgubil več kot 7 %, medtem ko je od začetka leta izgubil že več kot 10 %.

Dolžniški trgi –
Počitniško obarvan avgust

mag. Rene Redžić,
upravljavalec naložb

Dogajanje na dolžniških trgih je bilo v mesecu avgustu v primerjavi z burnim dogajanjem na delniških in valutnih trgih relativno mirno. Trge je vznemiril nepričakovan ukrep kitajske centralne banke (PBOC), ki je z namenom spodbujanja gospodarske rasti v avgustu najavila spremembo mehanizma valutnega režima, kar je posledično pripeljalo do devalvacije nacionalne valute. Kljub temu, da je PBOC zagotovila, da je šlo za enkratni ukrep z namenom nadaljnje liberalizacije valute, je dejstvo, da se kitajsko gospodarstvo nahaja v fazi padanja gospodarske rasti, predvsem zaradi preživelega ekonomskega modela, ki temelji na rasti investicij in izvoza. Ohlajanje Kitajske pa bo imelo pomemben vpliv na globalno ekonomijo, predvsem pa na tiste države, ki so v večji meri vezane na kitajski uvoz.

Dogodek, ki je destabiliziral globalne finančne trge in izrazil povečal volatilitnost na njih, je znižal pričakovanja glede septembrskega dviga ključne obrestne mere s strani ameriškega FED. Verjetnost septembrskega dviga obrestne mere se je po mnenju analitikov znižala iz 40 na 32 %, nekoliko več verjetnosti (59 %) pa pripisujejo decembrskemu dvigu. Navkljub povečani volatilitnosti na trgih je pričakovati, da bodo ZDA v kratkem pričele s procesom normalizacije obrestnih mer, saj FED-u dajejo oporo dobri makroekonomski podatki. Predvsem sta bila visoka avgustovska kazalca o zaupanju potrošnikov ter naročilih trajnih dobrin. Stopnja brezposelnosti ostaja izredno nizka (5,3 %). Naslednje zasedanje odbora FOMC bo potekalo 17. septembra, takrat bo tudi znano, ali bo FED prvič po letu 2008 dvignil ključno obrestno mero.

ECB na septembrskem zasedanju ni posegala na področje obrestnih mer. Ključna obrestna mera tako ostaja nespremenjena pri 0,05 %, obrestna mera za dana premostitvena posojila bankam znaša 0,3 %, obrestna mera za prejete depozite bank pa se nahaja v negativnem območju pri -0,20 %. ECB je potrdila nadaljevanje ekspanzivne monetarne politike z nakupi obveznic do 60 milijard evrov mesečno ter zvišala limite nakupov posamezne izdaje obveznice iz prvotnih 25 % na 33 %. Nadalje je ECB znižala napovedi glede gospodarske rasti in stopnje inflacije v letu 2017. Sicer inflacija v evrskem območju ostaja nespremenjena že tretji mesec zapored in je v mesecu avgustu znašala 0,2 %, napoved za leto 2015 pa je bila znižana na vsega 0,1 %. Inflacija ostaja nizka predvsem zaradi nadaljnega padca cen surovin. ECB je za leto 2016 predvidela stopnjo inflacije pri 1,1 oz. 1,7 % v letu 2017. V luči skromnejše rasti držav v razvoju in nižjih cen surovin je ECB za leto 2015 predvidela rast evrskega območja v višini 1,4 %, kar je 0,1 % manj od junijske napovedi Evropske komisije. Prihodnje leto naj bi se gospodarska rast v evrskem območju povzpela na 1,7 % in dosegla 1,8 % v letu 2017.

1-LETNA DONOSNOST

+6,42%

3-LETNA DONOSNOST

+5,28%

5-LETNA DONOSNOST

+13,50%

Krovni sklad Infond

Infond Alfa, mešani podsklad

Naložbena politika

Infond Alfa je opredeljen kot mešani uravnoteženi globalni podsklad, ki nalaga sredstva globalno, brez osredotočanja na posamezno državo, podregijo ali regijo oz. valuto.

Komu je namenjen

Vlagateljem z zmerno pripravljenostjo na tveganje, ki ne želijo velikih nihanj v vrednosti enote premoženja, a kljub vsemu pričakujejo nekoliko višji donos. Priporočljivo obdobje naložbe v enote podsklada Infond Alfa je 5 let in več.

10 največjih naložb na dan 31.08.2015

	ISIN	Delež v %
NEXT FUNDS JPX NIKKEI 400	JP3047670009	3,47
APPLE	US0378331005	3,03
PETROL - PETGSV 3.25	XS1028951777	2,82
FACEBOOK	US30303M1027	2,28
REPUBLIKA SLOVENIJA - RS53	SI0002101960	2,07
ASML HOLDING - ASML 3.375	XS0972530561	2,05
REPUBLIC OF LATVIA - LATVIA 2.875	XS1063399536	1,91
REPUBLIC OF PORTUGAL - PGB 5.65	PTOTEQOE0015	1,89
REXEL - RXLFP 5.125	XS0908821639	1,86
REPUBLIC OF ITALY - BTPS 5	IT0004513641	1,84

ISIN

SI0021400161

Vrednost enote premoženja

58,60 €

Čista vrednost sredstev (ČVS)

19.602.953 €

Vstopni stroški

do 3%

Izstopni stroški

0%

Upravljalvska provizija

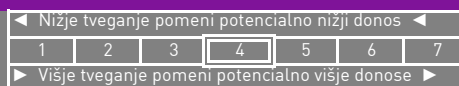
2,00%

Začetek trženja in upr. sklada

01.03.1994

Stanje na dan 31.08.2015

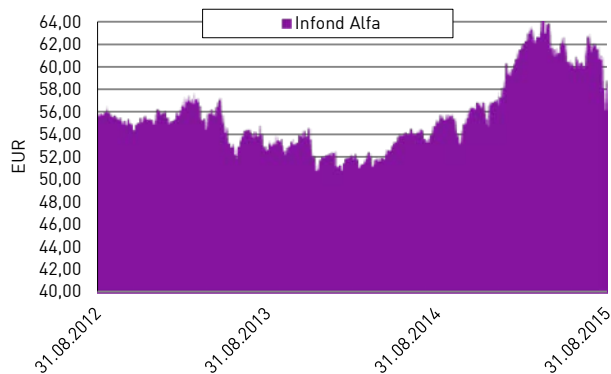
Sintetični kazalnik tveganja in donosa



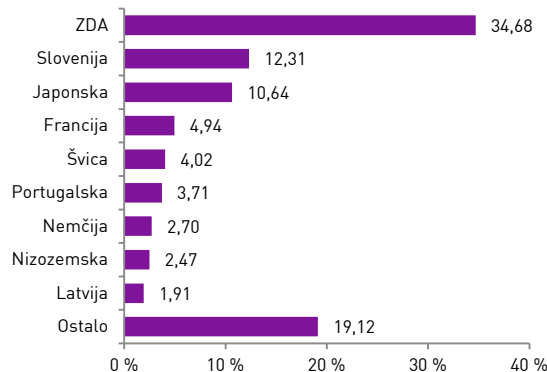
Ocena tveganja in potencialne donosnosti sklada, prikazana v zgornjem kazalniku, je izdelana v skladu s sprejeto metodologijo Evropskega organa za vrednostne papirje in trge (ESMA). Pretekli podatki, ki se uporabljajo za izračun kazalnika, niso nujno zanesljiv pokazatelj profila tveganj v prihodnje. V skladu z dejanskim poslovanjem sklada v prihodnosti se ocena tveganja in potencialne donosnosti lahko spremeni. Najnižja kategorija ne pomeni naložbe brez tveganja. Skladi kategorije 4 so bili v preteklosti srednje volatilni. Volatilnost kaže, koliko je v preteklosti vrednost enote premoženja nihala navzgor in navzdol. Upoštevajoč zgodovinske podatke o volatilnosti so enote premoženja sklada kategorije 4 lahko izpostavljene srednjim cenovnim nihanjem.

Mešana sestava portfelja omogoča večjo izpostavljenost do dolžniških naložb, kar povečuje kreditno tveganje. V primeru, da izdajatelj postane plačilno nesposoben oz. se znajde v ekonomskih težavah, se lahko zgodi, da dolžnik svojih obveznosti do sklada ne poravnava v celoti ali pravočasno.

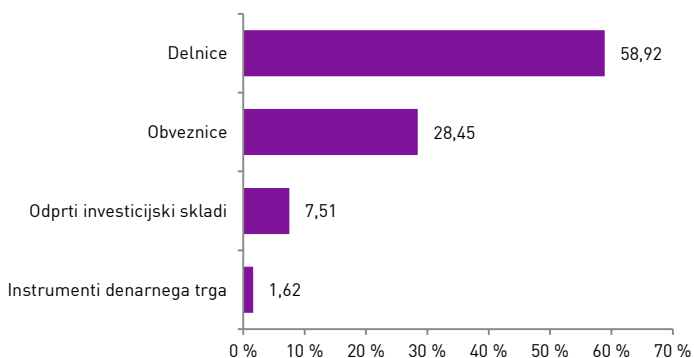
Gibanje VEP



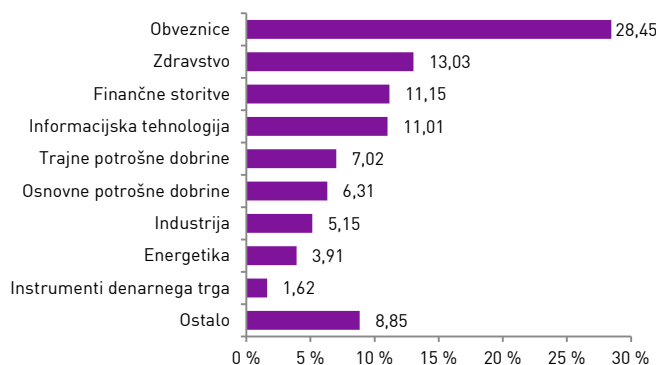
Geografska sestava naložb



Sestava naložb po vrstah fin. instr.



Panožna sestava naložb



Infond
vzajemni skladi

KBM INFOND, DRUŽBA ZA UPRAVLJANJE, D.O.O. - SKUPINA NOVE KBM

Ulica Vita Kraigherja 5, 2000 Maribor

Tel: 02 229 20 80, Fax: 02 229 27 96; E: info@infond.si

BREZPLAČNI TELEFON

080 22 42

1-LETNA DONOSNOST

+8,84%

3-LETNA DONOSNOST

+39,14%

5-LETNA DONOSNOST

+63,54%

Krovni sklad Infond

Infond Beta, delniški podsklad razvitih trgov

Naložbena politika

Podsklad je opredeljen kot delniški globalni podsklad razvitih trgov. Njegove naložbe so usmerjene v delnice globalno največjih podjetij in delniške ciljne sklade na razvitih delniških trgih brez panožnih omejitev.

Komu je namenjen

Vlagateljem z visoko nagnjenostjo k tveganju in načrtovano dolgoročno naložbo. Podsklad ima namreč večino svojih naložb usmerjenih v delnice podjetij največjih globalnih podjetij, zato je priporočljivo obdobje naložbe v enote podsklada Infond Beta 5 let in več.

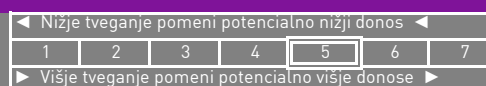
10 največjih naložb na dan 31.08.2015

	ISIN	Delež v %
APPLE	US0378331005	3,81
GOOGLE	US38259P5089	2,64
SANOFI	FR0000120578	2,19
JOHNSON&JOHNSON	US4781601046	1,89
NESTLE	CH0038863350	1,74
WELLS FARGO	US9497461015	1,59
HSBC HOLDINGS	GB0005405286	1,57
ROCHE HOLDING	CH0012032048	1,56
ISHARES MSCI SPAIN	US4642867646	1,55
MERCK & CO	US58933Y1055	1,54

Stanje na dan 31.08.2015

ISIN	SI0021400179
Vrednost enote premoženja	9,20 €
Čista vrednost sredstev (ČVS)	35.499.073 €
Vstopni stroški	do 3%
Izstopni stroški	0%
Upravljavska provizija	2,25%
Začetek trženja in upr. sklada	01.09.2004

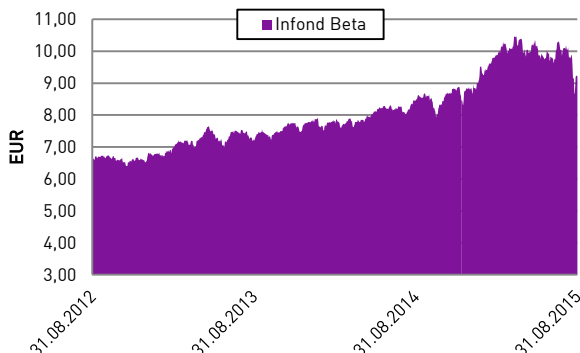
Sintetični kazalnik tveganja in donosa



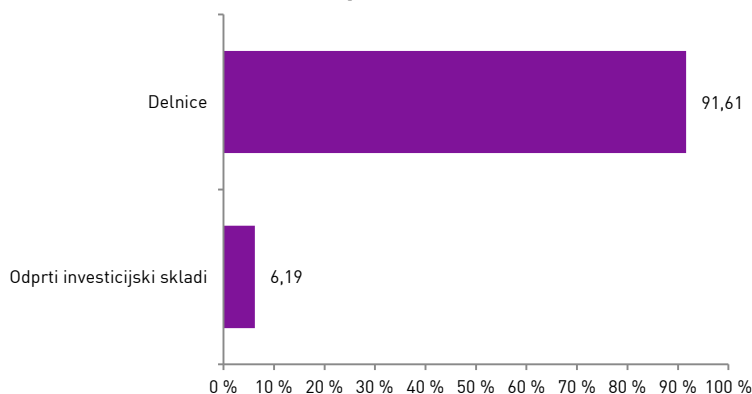
Ocena tveganja in potencialne donosnosti sklada, prikazana v zgornjem kazalniku, je izdelana v skladu s sprejeto metodologijo Evropskega organa za vrednostne papirje in trge (ESMA). Pretekli podatki, ki se uporabljajo za izračun kazalnika, niso nujno zanesljiv pokazatelj profila tveganj v prihodnje. V skladu z dejanskim poslovanjem sklada v prihodnosti se ocena tveganja in potencialne donosnosti lahko spremeni. Najnižja kategorija ne pomeni naložbe brez tveganja.

Skladi kategorije 5 so bili v preteklosti srednje do visoko volatilni. Volatilnost kaže, koliko je v preteklosti vrednost enote premoženja nihala navzgor in navzdol. Upoštevajoč zgodovinske podatke o volatilnosti so enote premoženja sklada kategorije 5 lahko izpostavljene srednje do visokim cenovnim nihanjem.

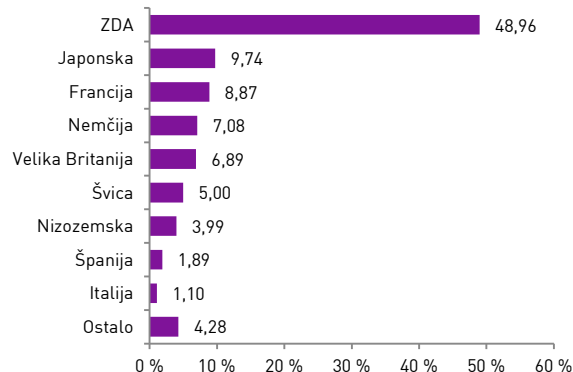
Gibanje VEP



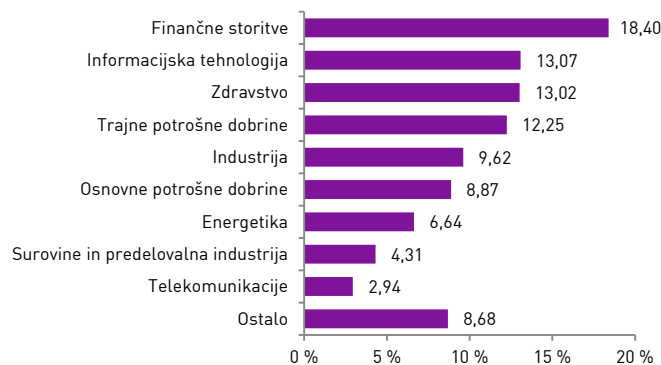
Sestava naložb po vrstah fin. instr.



Geografska sestava naložb



Panožna sestava naložb



1-LETNA DONOSNOST

+0,70%

3-LETNA DONOSNOST

-1,91%

5-LETNA DONOSNOST

+3,63%

Krovni sklad Infond

Infond Bond - Euro, obvezniški podsklad

Naložbena politika

Podsklad je opredeljen kot splošni obvezniški podsklad - EUR, saj ima več kot 70% sredstev izpostavljenih do evropske valute evro. Najmanj 90 % sredstev nalaga v obveznice in investicijske sklade podobne naložbene politike.

Komu je namenjen

Vlagateljem, ki so pripravljeni sprejeti nizko naložbeno tveganje in pričakujejo razpršitev v vrsto obvezniških naložb. Primeren je kot dopolnilni podsklad za zniževanje naložbenega tveganja v osebnem portfelju. Priporočljivo obdobje naložbe v enote podsklada Infond Bond -Euro je 3 leta in več.

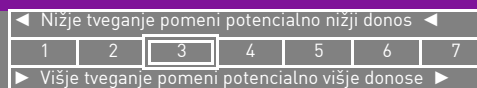
10 največjih naložb na dan 31.08.2015

	ISIN	Delež v %
ISHARES EURO AGGREGATE BOND	IE00B3DKXQ41	3,88
ISHARES CORE EURO GOVERNMENT BOND	IE00B4WXJJ64	3,88
STRABAG - STRAV 4.75	AT0000A0PHV9	1,67
ČEZ - CEZCP 5	XS0458257796	1,58
VODAFONE - VOD 5.375	XS0304458051	1,57
STADA - SAZGR 2.25	XS0938218400	1,55
RABOBANK - RABOBK 4.75	XS0304159576	1,55
SDH - SOS3	SI0002103529	1,51
REPUBLIC OF HUNGARY - REPHUN 6	XS0625388136	1,50
TELEFONICA - TELEFO 4.693	XS0462999573	1,49

Stanje na dan 31.08.2015

ISIN	SI0021401318
Vrednost enote premoženja	12,98 €
Čista vrednost sredstev (ČVS)	3.994.130 €
Vstopni stroški	do 1,5%
Izstopni stroški	0%
Upravljavska provizija	1,10%
Začetek trženja in upr. sklada	14.08.2010

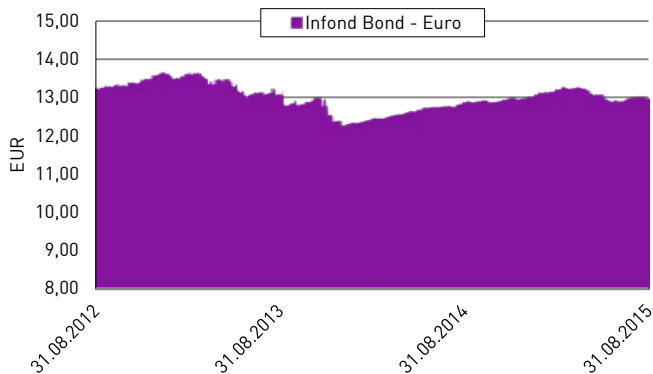
Sintetični kazalnik tveganja in donosa



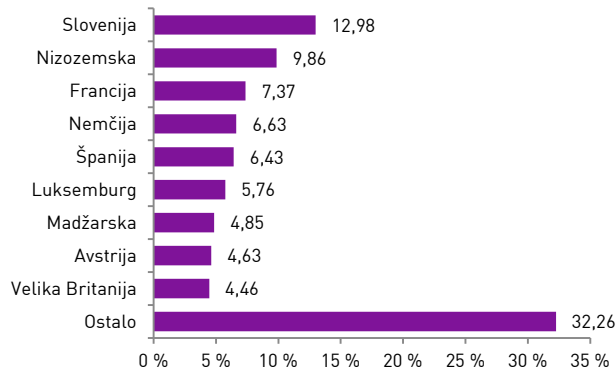
Ocena tveganja in potencialne donosnosti sklada, prikazana v zgornjem kazalniku, je izdelana v skladu s sprejeto metodologijo Evropskega organa za vrednostne papirje in trge (ESMA). Pretekli podatki, ki se uporabljajo za izračun kazalnika, niso nujno zanesljiv pokazatelj profila tveganj v prihodnje. V skladu z dejanskim poslovanjem sklada v prihodnosti se ocena tveganja in potencialne donosnosti lahko spremeni. Najnižja kategorija ne pomeni naložbe brez tveganja. Skladi kategorije 3 so bili v preteklosti nizko do srednje volatilni. Volatilnost kaže, koliko je v preteklosti vrednost enote premoženja nihala navzdol in navzgor. Upoštevajoč zgodovinske podatke o volatilnosti so enote premoženja sklada kategorije 3 lahko izpostavljene majhnim do srednjim cenovnim nihanjem.

Velik del sredstev je naloženo v dolžniške naložbe, kar povečuje kreditno tveganje. V primeru, da izdajatelj postane plačilno nesposoben oz. se znajde v ekonomskih težavah, se lahko zgodi, da dolžnik svojih obveznosti do sklada ne poravnava v celoti ali pravočasno.

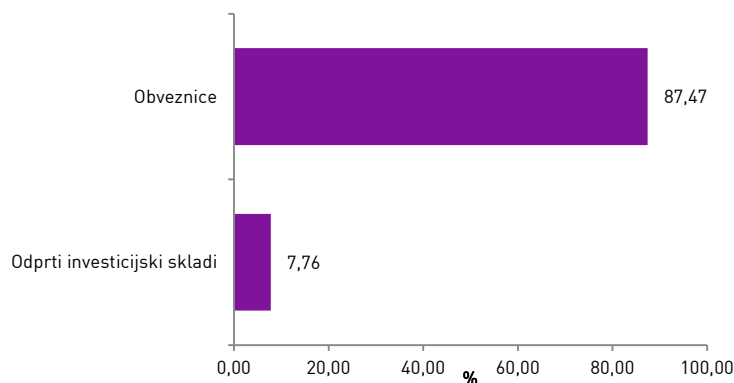
Gibanje VEP



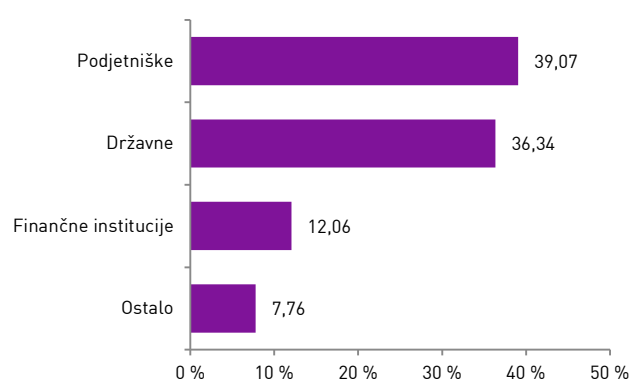
Geografska sestava naložb



Sestava naložb po vrstah fin. instr.



Sestava naložb po vrstah izdajateljev



Infond
vzajemni skladi

KBM INFOND, DRUŽBA ZA UPRAVLJANJE, D.O.O. - SKUPINA NOVE KBM

Ulica Vita Kraigherja 5, 2000 Maribor

Tel: 02 229 20 80, Fax: 02 229 27 96; E: info@infond.si

BREZPLAČNI TELEFON

080 22 42

1-LETNA DONOSNOST

-12,29%

3-LETNA DONOSNOST

+1,62%

5-LETNA DONOSNOST

-11,14%

Krovni sklad Infond

Infond BRIC, delniški podsklad

Naložbena politika

Delniški podsklad Infond BRIC je opredeljen kot delniški globalni podsklad trgov v razvoju, ki vlaga najmanj 80 % sredstev v delnice družb in delniške ciljne sklade s sedežem ali pretežnim delom poslovanja v državah: Brazilija, Rusija, Indija in Kitajska.

Komu je namenjen

Vlagateljem, ki so bolj naklonjeni k tveganju in vlagajo sredstva na daljši rok, hkrati pa pričakujejo višje donose, kot jih prinašajo manj tvegane oblike naložb. Ocenjujemo, da je zelo primeren za dopolnitev osebnih naložb. Priporočljivo obdobje naložbe v enote podsklada Infond BRIC je 5 let in več.

10 največjih naložb na dan 31.08.2015

	ISIN	Delež v %
CHINA MOBILE	US16941M1099	3,91
TENCENT HOLDINGS	KYG875721634	3,11
RELIANCE INDUSTRIES	US7594701077	3,06
LUKOIL	US6778621044	2,89
ALIBABA	US01609W1027	2,54
DR. REDDY'S LABORATORIES	US2561352038	2,50
BAIDU	US0567521085	2,49
STATE BANK OF INDIA	US8565522039	2,46
TATNEFT	US6708312052	2,44
LARSEN & TOUBRO	USY5217N1183	2,42

ISIN

Vrednost enote premoženja

Čista vrednost sredstev (ČVS)

Vstopni stroški

Izstopni stroški

Upravljavska provizija

Začetek trženja in upr. sklada

Stanje na dan 31.08.2015

SI0021400518

19,03 €

39.517.368 €

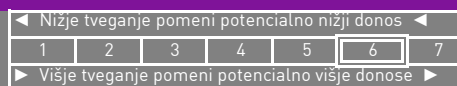
do 3%

0%

2,25%

03.10.2005

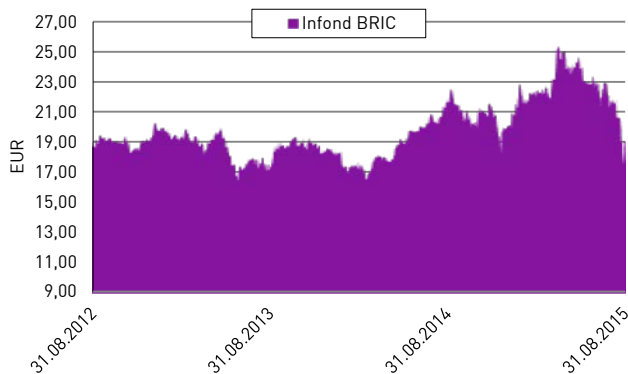
Sintetični kazalnik tveganja in donosa



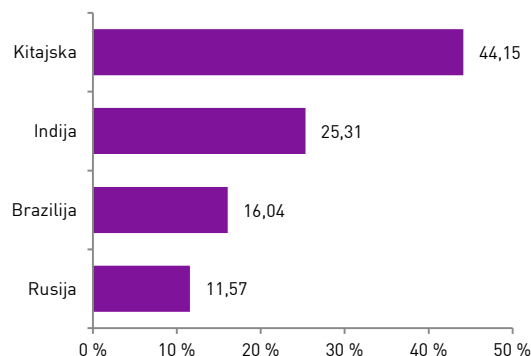
Ocena tveganja in potencialne donosnosti sklada, prikazana v zgornjem kazalniku, je izdelana v skladu s sprejeto metodologijo Evropskega organa za vrednostne papirje in trge (ESMA). Pretekli podatki, ki se uporabljajo za izračun kazalnika, niso nujno zanesljiv pokazatelj profila tveganj v prihodnje. V skladu z dejanskim poslovanjem sklada v prihodnosti se ocena tveganja in potencialne donosnosti lahko spremeni. Najnižja kategorija ne pomeni naložbe brez tveganja.

Skladi kategorije 6 so bili v preteklosti visoko volatilni. Volatilnost kaže, koliko je v preteklosti vrednost enote premoženja nihala navzgor in navzdol. Upoštevajoč zgodovinske podatke o volatilitnosti so enote premoženja sklada kategorije 6 lahko izpostavljene visokim cenovnim nihanjem.

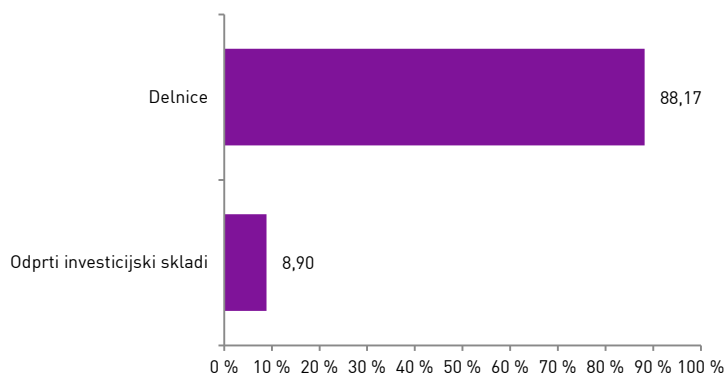
Gibanje VEP



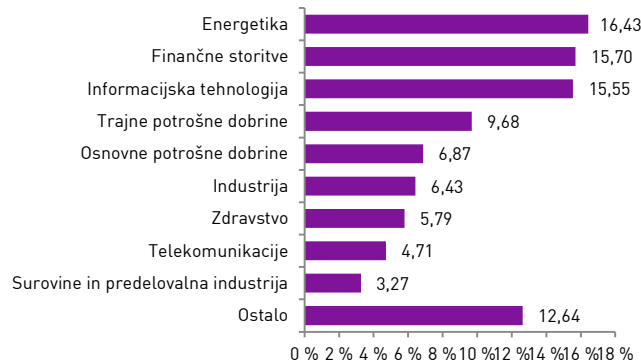
Geografska sestava naložb



Sestava naložb po vrstah fin. instrum.



Panožna sestava naložb



1-LETNA DONOSNOST

+15,93%

3-LETNA DONOSNOST

+35,45%

5-LETNA DONOSNOST

+27,14%

Krovni sklad Infond

Infond Consumer, delniški podsklad

Naložbena politika

Najmanj 80% sredstev podsklada je v delnicah družb ali v delnicah in enotah delniških ciljnih skladov, ki nalagajo v delnice družb, ki spadajo v sektor trajnih potrošnih dobrin ali sektor osnovnih potrošnih dobrin.

Komu je namenjen

Vlagateljem z visoko nagnjenostjo k tveganju in načrtovano dolgoročno naložbo. Podsklad ima namreč večino svojih naložb usmerjenih v delnice podjetij iz sektorja trajnih potrošnih dobrin ali sektorja osnovnih potrošnih dobrin, zato je priporočljivo obdobje naložbe v enote podsklada Infond Consumer 5 let in več.

10 največjih naložb na dan 31.08.2015

	ISIN	Delež v %
NESTLE	CH0038863350	4,14
AMAZON	US0231351067	3,17
PEPSI	US7134481081	3,04
THE WALT DISNEY COMPANY	US2546871060	2,96
PROCTER & GAMBLE	US7427181091	2,88
LOWE'S COMPANIES	US5486611073	2,51
COMCAST	US20030N1019	2,38
TOYOTA MOTOR CORPORATION	JP3633400001	2,33
VOLKSWAGEN	DE0007664005	2,24
UNILEVER	NL0000009355	2,19

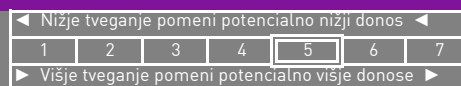
ISIN

Vrednost enote premoženja	1,30 €
Čista vrednost sredstev (ČVS)	1.226.232 €
Vstopni stroški	do 3%
Izstopni stroški	0%
Upravljavska provizija	2,25%
Začetek trženja in upr. sklada	27.05.2008

Stanje na dan 31.08.2015

SI0021401219

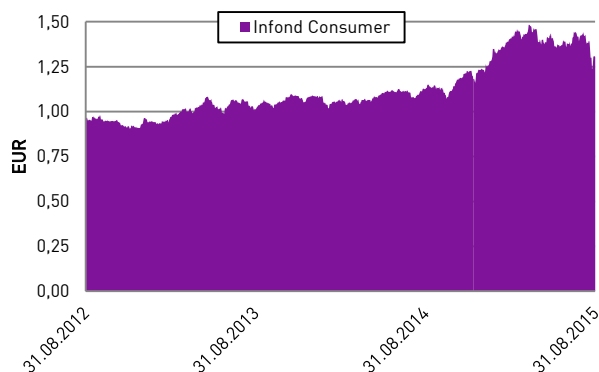
Sintetični kazalnik tveganja in donosa



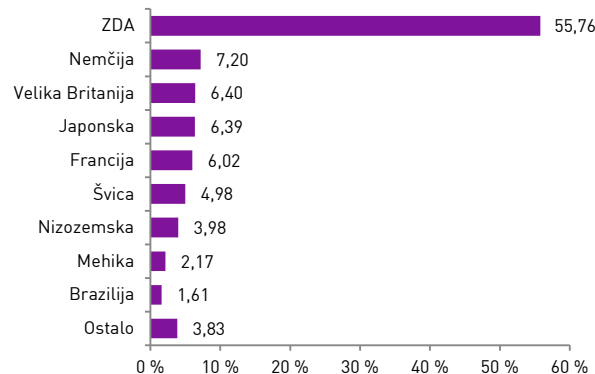
Ocena tveganja in potencialne donosnosti sklada, prikazana v zgornjem kazalniku, je izdelana v skladu s sprejeto metodologijo Evropskega organa za vrednostne papirje in trge (ESMA). Pretekli podatki, ki se uporabljajo za izračun kazalnika, niso nujno zanesljiv pokazatelj profila tveganj v prihodnje. V skladu z dejanskim poslovanjem sklada v prihodnosti se ocena tveganja in potencialne donosnosti lahko spremeni. Najnižja kategorija ne pomeni naložbe brez tveganja.

Skladi kategorije 5 so bili v preteklosti srednje do visoko volatilni. Volatilnost kaže, koliko je v preteklosti vrednost enote premoženja nihala navzgor in navzdol. Upoštevajoč zgodovinske podatke o volatilnosti so enote premoženja sklada kategorije 5 lahko izpostavljene srednje do visokim cenovnim nihanjem.

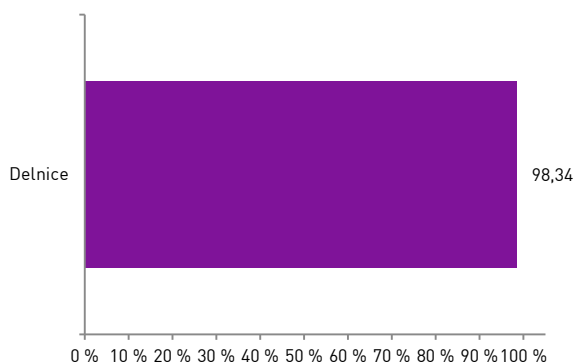
Gibanje VEP



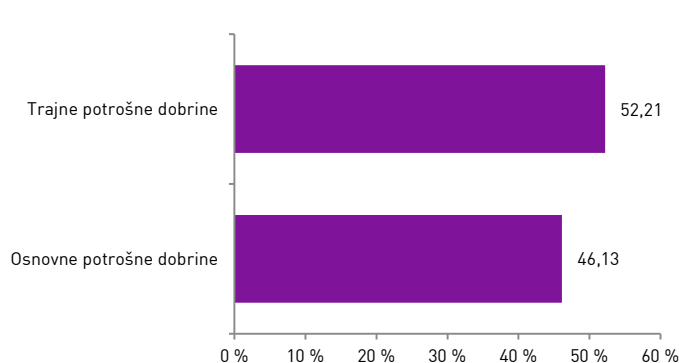
Geografska sestava naložb



Sestava naložb po vrstah fin.instr.



Panožna sestava naložb



Infond
vzajemni skladi

KBM INFOND, DRUŽBA ZA UPRAVLJANJE, D.O.O. - SKUPINA NOVE KBM

Ulica Vita Kraigherja 5, 2000 Maribor

Tel: 02 229 20 80, Fax: 02 229 27 96; E: info@infond.si

BREZPLAČNI TELEFON

080 22 42

1-LETNA DONOSNOST

+2,25%

3-LETNA DONOSNOST

+18,82%

5-LETNA DONOSNOST

+11,25%

Krovni sklad Infond

Infond Delniški, delniški podsklad

Naložbena politika

Delniški podsklad Infond Delniški je opredeljen kot delniški globalni podsklad. Najmanj 85% sredstev podsklada je naloženih v delnicah ali v delnicah in enotah delniških ciljnih skladov. Naložbe podsklada niso geografsko ali panožno omejene.

Komu je namenjen

Vlagateljem z visoko nagnjenostjo k tveganju in načrtovano dolgoročno naložbo. Podsklad ima namreč večino svojih naložb usmerjenih v delnice največjih globalnih podjetij, zato je priporočljivo obdobje naložbe v enote podsklada Infond Delniški 5 let in več.

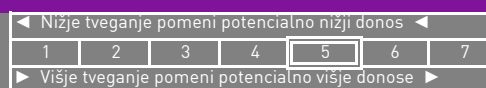
10 največjih naložb na dan 31.08.2015

	ISIN	Delež v %
NESTLE	CH0038863350	2,46
EXPRESS SCRIPTS HOLDING	US30219G1085	2,39
NOVARTIS	CH0012005267	2,34
TOYOTA MOTOR CORPORATION	JP3633400001	2,26
PRICELINE.COM	US7415034039	2,08
TAIWAN SEMICONDUCTOR	US8740391003	1,99
SUMITOMO MITSUI FINANCIAL GROUP	JP3890350006	1,95
APPLE	US0378331005	1,88
DAIWA SECURITIES	JP3502200003	1,82
JOHNSON&JOHNSON	US4781601046	1,79

Stanje na dan 31.08.2015

ISIN	SI0021400468
Vrednost enote premoženja	2,31 €
Čista vrednost sredstev (ČVS)	18.729.134 €
Vstopni stroški	do 3%
Izstopni stroški	0%
Upravljavska provizija	2,25%
Začetek trženja in upr. sklada	27.09.1999

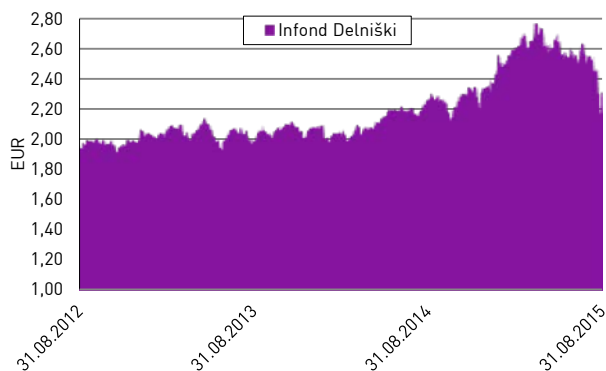
Sintetični kazalnik tveganja in donosa



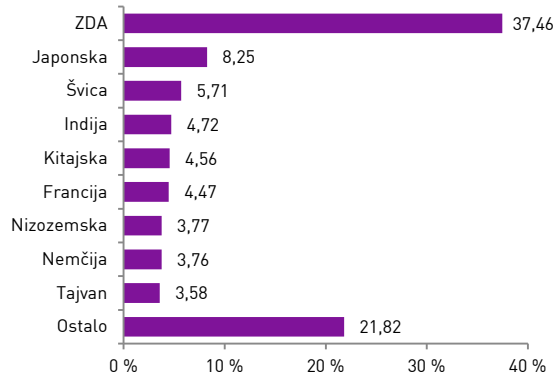
Ocena tveganja in potencialne donosnosti sklada, prikazana v zgornjem kazalniku, je izdelana v skladu s sprejeto metodologijo Evropskega organa za vrednostne papirje in trge (ESMA). Pretekli podatki, ki se uporabljajo za izračun kazalnika, niso nujno zanesljiv pokazatelj profila tveganj v prihodnje. V skladu z dejanskim poslovanjem sklada v prihodnosti se ocena tveganja in potencialne donosnosti lahko spremeni. Najnižja kategorija ne pomeni naložbe brez tveganja.

Skladi kategorije 5 so bili v preteklosti srednje do visoko volatilni. Volatilnost kaže, koliko je v preteklosti vrednost enote premoženja nihala navzgor in navzdol. Upoštevajoč zgodovinske podatke o volatilnosti so enote premoženja sklada kategorije 5 lahko izpostavljene srednje do visokim cenovnim nihanjem.

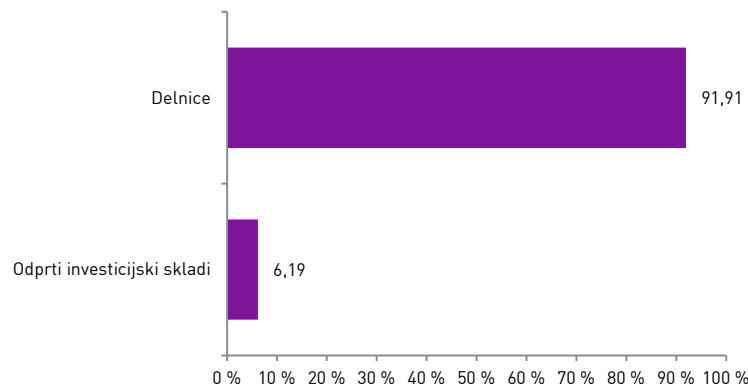
Gibanje VEP



Geografska sestava naložb



Sestava naložb po vrstah fin. instr.



Panožna sestava naložb



1-LETNA DONOSNOST

+12,57%

3-LETNA DONOSNOST

+41,37%

5-LETNA DONOSNOST

+49,26%

Krovni sklad Infond

Infond Družbeno odgovorni, delniški podsklad razvitih trgov

Naložbena politika

Infond Družbeno odgovorni je opredeljen kot delniški globalni podsklad razvitih trgov, ki izbira naložbe po kriteriju družbene odgovornosti (ekonomsko, okoljsko in družbeno sprejemljivo poslovanje).

Komu je namenjen

Vlagateljem, ki so naklonjeni visokemu tveganju in investirajo na daljši rok, obenem pa se zavedajo družbeno odgovornega poslovanja podjetij in trajnostnega razvoja podjetja. Priporočljivo obdobje naložbe v enote delniškega podsklada Infond Družbeno odgovorni je 5 let in več.

10 največjih naložb na dan 31.08.2015

	ISIN	Delež v %
SUMITOMO MITSUI FINANCIAL GROUP	JP3890350006	2,61
ACCENTURE	IE00B4BNMY34	2,55
GENERAL ELECTRIC	US3696041033	2,44
NOVARTIS	CH0012005267	2,41
EXPRESS SCRIPTS HOLDING	US3021961085	2,26
THE WALT DISNEY COMPANY	US2546871060	2,25
BNP PARIBAS	FR0000131104	2,17
AXA	FR0000120628	2,04
ROCHE HOLDING	CH0012032048	2,01
MICROSOFT	US5949181045	2,01

ISIN

Vrednost enote premoženja

Čista vrednost sredstev (ČVS)

Vstopni stroški

Izstopni stroški

Upravljavska provizija

Začetek trženja in upr. sklada

Stanje na dan 31.08.2015

SI0021400880

27,49 €

3.632.764 €

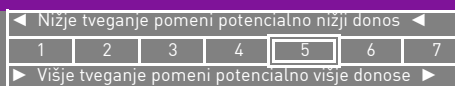
do 3%

0%

2,25%

21.04.2005

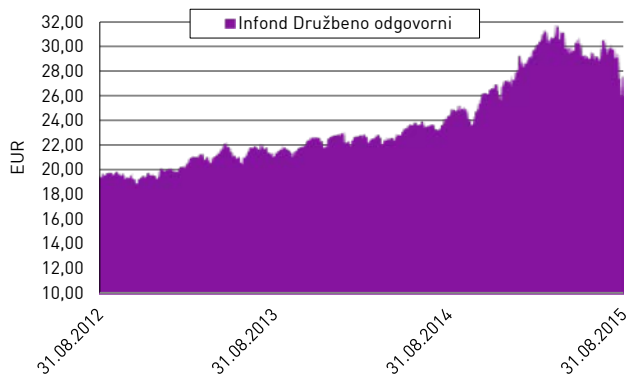
Sintetični kazalnik tveganja in donosa



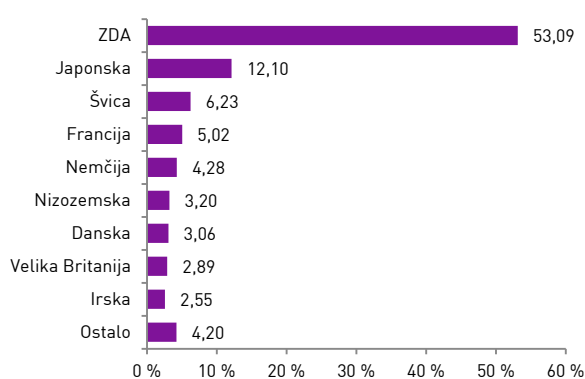
Ocena tveganja in potencialne donosnosti sklada, prikazana v zgornjem kazalniku, je izdelana v skladu s sprejeto metodologijo Evropskega organa za vrednostne papirje in trge (ESMA). Pretekli podatki, ki se uporabljajo za izračun kazalnika, niso nujno zanesljiv pokazatelj profila tveganj v prihodnje. V skladu z dejanskim poslovanjem sklada v prihodnosti se ocena tveganja in potencialne donosnosti lahko spremeni. Najnižja kategorija ne pomeni naložbe brez tveganja.

Skladi kategorije 5 so bili v preteklosti srednje do visoko volatilni. Volatilitnost kaže, koliko je v preteklosti vrednost enote premoženja nihala navzgor in navzdol. Upoštevajoč zgodovinske podatke o volatilnosti so enote premoženja sklada kategorije 5 lahko izpostavljene srednje do visokim cenovnim nihanjem.

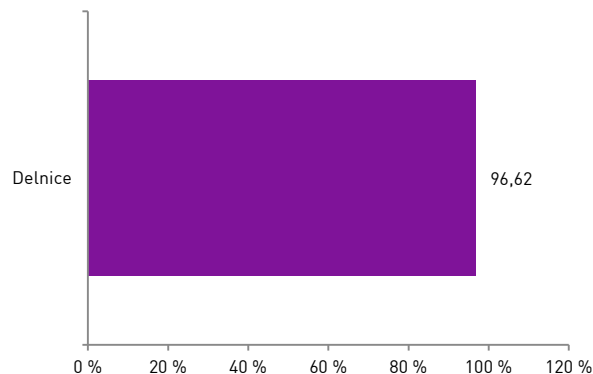
Gibanje VEP



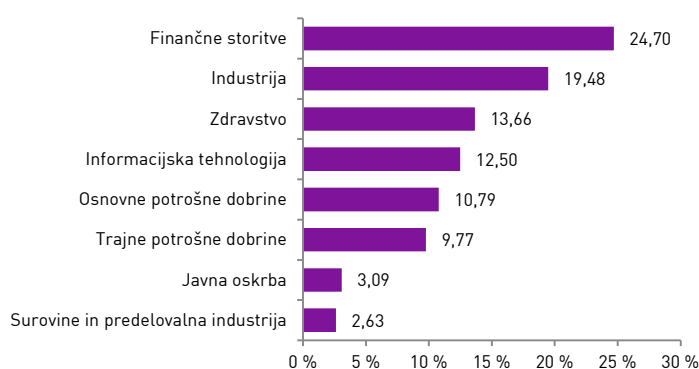
Geografska sestava naložb



Sestava naložb po vrstah fin. instr.



Panožna sestava naložb



1-LETNA DONOSNOST

+4,15%

3-LETNA DONOSNOST

+16,31%

5-LETNA DONOSNOST

+3,20%

Krovni sklad Infond

Infond Dynamic, delniški podsklad

Naložbena politika

Infond Dynamic je je opredeljen kot delniški globalni podsklad. Najmanj 85% sredstev sklada je naloženih v delnicah in delniških ciljnih skladih. Naložbe investicijske družbe niso panožno ali geografsko omejene.

Komu je namenjen

Vlagateljem z visoko nagnjenostjo k tveganju in načrtovano dolgoročno naložbo. Podsklad ima namreč večino svojih naložb usmerjenih v delnice največjih globalnih podjetij, zato je priporočljivo obdobje naložbe v enote podsklada Infond Dynamic 5 let in več.

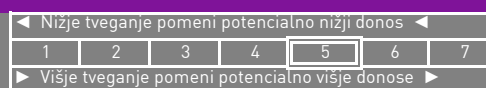
10 največjih naložb na dan 31.08.2015

	ISIN	Delež v %
APPLE	US0378331005	8,79
GOOGLE	US38259P5089	8,34
SAMSUNG	US7960508882	5,14
AMAZON	US0231351067	3,93
MASTERCARD	US57636Q1040	3,86
MONDELEZ INTERNATIONAL	US6092071058	3,83
NESTLE	CH0038863350	3,81
FACEBOOK	US30303M1027	3,74
ISHARES MSCI EMERGING MARKETS	US4642872349	3,53
BERKSHIRE HATHAWAY	US0846707026	3,36

Stanje na dan 31.08.2015

ISIN	SI0021401136
Vrednost enote premoženja	4,80 €
Čista vrednost sredstev (ČVS)	6.403.630 €
Vstopni stroški	do 3%
Izstopni stroški	1%
Upravljavska provizija	2,25%
Začetek trženja in upr. sklada	10.10.2008

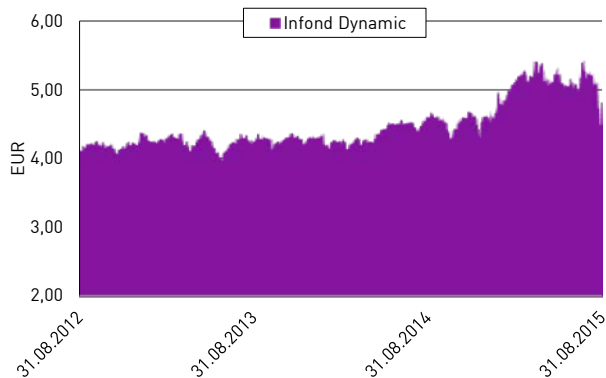
Sintetični kazalnik tveganja in donosa



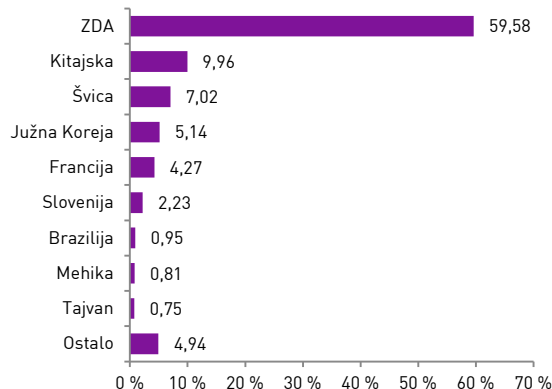
Ocena tveganja in potencialne donosnosti vzajemnega sklada, prikazana v zgornjem kazalniku, je izdelana v skladu s sprejeto metodologijo Evropskega organa za vrednostne papirje in trge (ESMA). Pretekli podatki, ki se uporabljajo za izračun kazalnika, niso nujno zanesljiv pokazatelj profila tveganj v prihodnje. V skladu z dejanskim poslovanjem sklada v prihodnosti se ocena tveganja in potencialne donosnosti lahko spremeni. Najnižja kategorija ne pomeni naložbe brez tveganja.

Skladi kategorije 5 so bili v preteklosti srednje do visoko volatilni. Volatilnost kaže, koliko je v preteklosti vrednost enote premoženja nihala navzgor in navzdol. Upoštevajoč zgodovinske podatke o volatilnosti so enote premoženja sklada kategorije 5 lahko izpostavljene srednje do visokim cenovnim nihanjem.

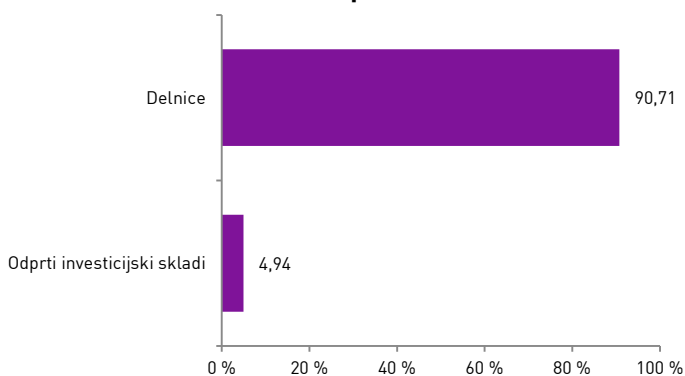
Gibanje VEP



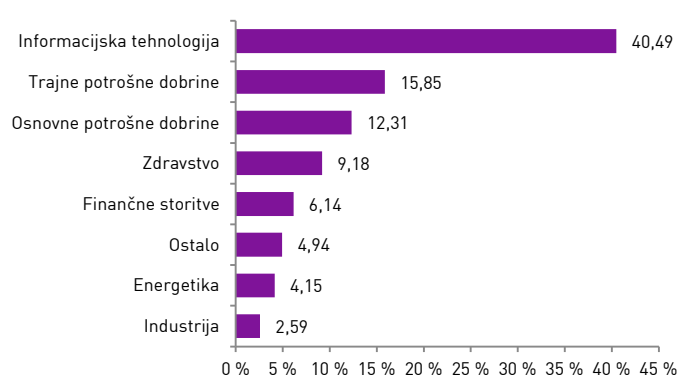
Geografska sestava naložb



Sestava naložb po vrstah fin. instr.



Panožna sestava naložb



Infond
vzajemni skladi

KBM INFOND, DRUŽBA ZA UPRAVLJANJE, D.O.O. - SKUPINA NOVE KBM

Ulica Vita Kraigherja 5, 2000 Maribor

Tel: 02 229 20 80, Fax: 02 229 27 96; E: info@infond.si

BREZPLAČNI TELEFONO

080 22 42

1-LETNA DONOSNOST

-20,35%

3-LETNA DONOSNOST

-9,23%

5-LETNA DONOSNOST

-6,72%

Krovni sklad Infond

Infond Energy, delniški podsklad

Naložbena politika

Delniški podsklad Infond Energy je opredeljen kot delniški podsklad sektorjev energetike in javne oskrbe. Najmanj 85% sredstev sklada je naloženih v delnicah ali v delnicah in enotah delniških ciljnih skladov.

Komu je namenjen

Vlagateljem z visoko nagnjenostjo k tveganju in načrtovano dolgoročno naložbo. Podsklad ima namreč večino svojih naložb usmerjenih v delnice podjetij iz sektorja energetike, zato je priporočljivo obdobje naložbe v enote podsklada Infond Energy 5 let in več.

10 največjih naložb na dan 31.08.2015

	ISIN	Delež v %
EXXON MOBIL	US30231G1022	9,17
ROYAL DUTCH SHELL	GB00B03MLX29	6,78
CHEVRON	US1667641005	5,66
SCHLUMBERGER	AN8068571086	4,16
TOTAL	FR0000120271	3,64
ISHARES GLOBAL UTILITIES	US4642887115	3,56
UTILITIES SELECT SECTOR SPDR	US81369Y8865	3,42
BP PLC	GB0007980591	3,19
HALLIBURTON	US4062161017	3,17
ENBRIDGE	CA29250N1050	2,96

ISIN

SI0021400500

Vrednost enote premoženja

11,48 €

Čista vrednost sredstev (ČVS)

4.975.308 €

Vstopni stroški

do 3%

Izstopni stroški

0%

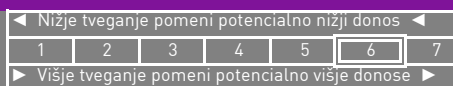
Upravljavska provizija

2,25%

Začetek trženja in upr. sklada

03.10.2005

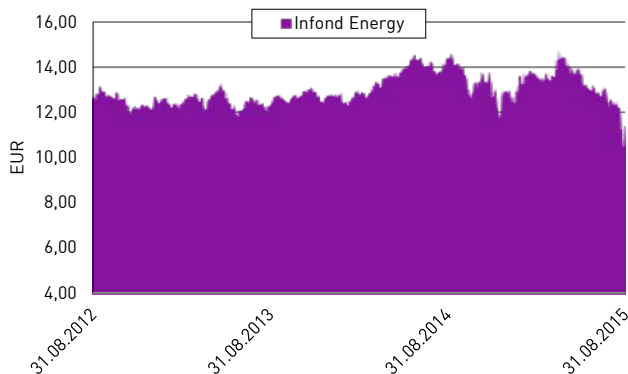
Sintetični kazalnik tveganja in donosa



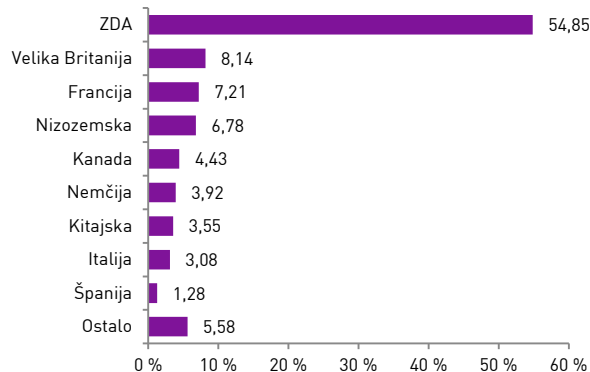
Ocena tveganja in potencialne donosnosti sklada, prikazana v zgornjem kazalniku, je izdelana v skladu s sprejeto metodologijo Evropskega organa za vrednostne papirje in trge (ESMA). Pretekli podatki, ki se uporabljajo za izračun kazalnika, niso nujno zanesljiv pokazatelj profila tveganj v prihodnje. V skladu z dejanskim poslovanjem sklada v prihodnosti se ocena tveganja in potencialne donosnosti lahko spremeni. Najnižja kategorija ne pomeni naložbe brez tveganja.

Skladi kategorije 6 so bili v preteklosti visoko volatilni. Volatilnost kaže, koliko je v preteklosti vrednost enote premoženja nihala navzgor in navzdol. Upoštevajoč zgodovinske podatke o volatilnosti so enote premoženja sklada kategorije 6 lahko izpostavljene visokim cenovnim nihanjem.

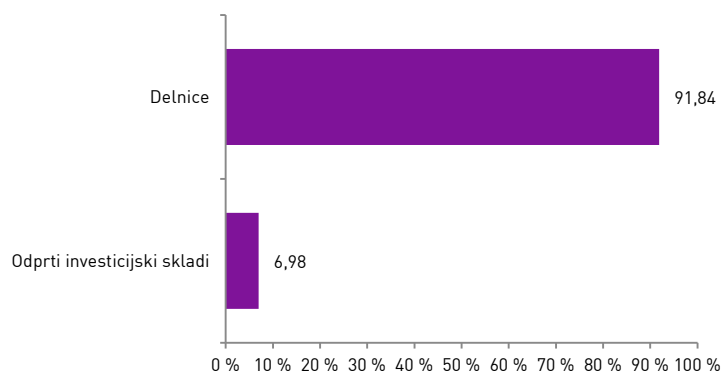
Gibanje VEP



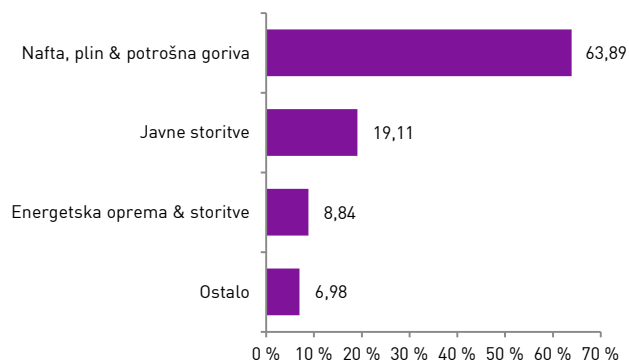
Geografska sestava naložb



Sestava naložb po vrstah fin. instr.



Panožna sestava naložb



1-LETNA DONOSNOST

+1,94%

3-LETNA DONOSNOST

+20,87%

5-LETNA DONOSNOST

+15,86%

Krovni sklad Infond

Infond €uropa, delniški podsklad

Naložbena politika

Delniški podsklad Infond €uropa je opredeljen kot delniški podsklad omejen na regijo Evrope. Najmanj 85% sredstev sklada je naloženih v delnicah ali v delnicah in enotah delniških ciljnih skladov brez panožnih omejitev.

Komu je namenjen

Vlagateljem z visoko nagnjenostjo k tveganju in načrtovano dolgoročno naložbo. Podsklad ima namreč večino svojih naložb usmerjenih v delnice evropskih podjetij, zato je priporočljivo obdobje naložbe v enote podsklada Infond €uropa 5 let in več.

10 največjih naložb na dan 31.08.2015

	ISIN	Delež v %
NESTLE	CH0038863350	3,97
ROCHE HOLDING	CH0012032048	3,94
SANOFI	FR0000120578	3,17
UNILEVER	NL0000009355	2,39
BNP PARIBAS	FR0000131104	2,17
HSBC HOLDINGS	GB0005405286	2,15
AXA	FR0000120628	2,11
ISHARES MSCI SPAIN	US4642867646	2,08
ROYAL DUTCH SHELL	GB00B03MLX29	2,04
ALLIANZ	DE0008404005	1,94

ISIN

SI0021400492

Vrednost enote premoženja

4,46 €

Čista vrednost sredstev (ČVS)

16.096.696 €

Vstopni stroški

do 3%

Izstopni stroški

0%

Upravljavska provizija

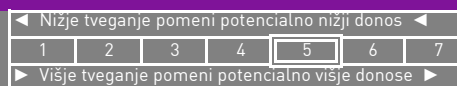
2,25%

Začetek trženja in upr. sklada

15.11.2004

Stanje na dan 31.08.2015

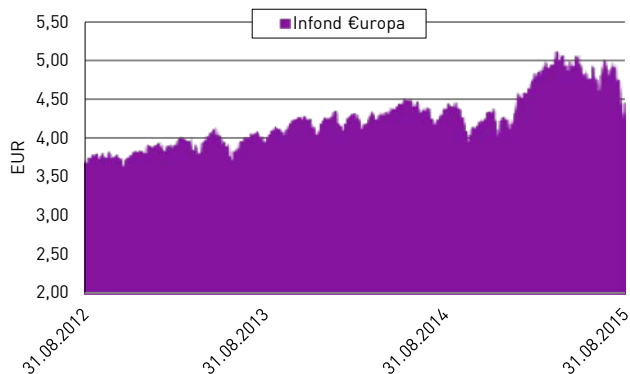
Sintetični kazalnik tveganja in donosa



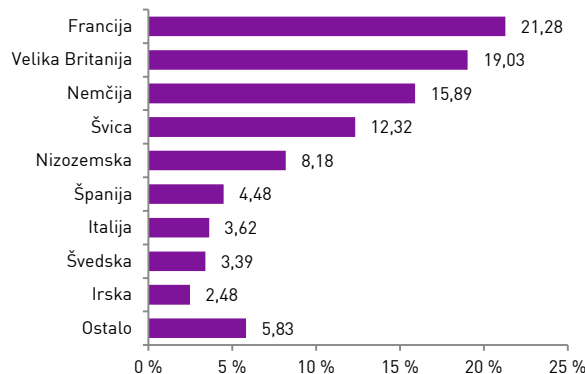
Ocena tveganja in potencialne donosnosti sklada, prikazana v zgornjem kazalniku, je izdelana v skladu s sprejeto metodologijo Evropskega organa za vrednostne papirje in trge (ESMA). Pretekli podatki, ki se uporabljajo za izračun kazalnika, niso nujno zanesljiv pokazatelj profila tveganj v prihodnje. V skladu z dejanskim poslovanjem sklada v prihodnosti se ocena tveganja in potencialne donosnosti lahko spremenijo. Najnižja kategorija ne pomeni naložbe brez tveganja.

Skladi kategorije 5 so bili v preteklosti srednje do visoko volatilni. Volatilitnost kaže, koliko je v preteklosti vrednost enote premoženja nihala navzgor in navzdol. Upoštevajoč zgodovinske podatke o volatilitnosti so enote premoženja sklada kategorije 5 lahko izpostavljene srednje do visokim cenovnim nihanjem.

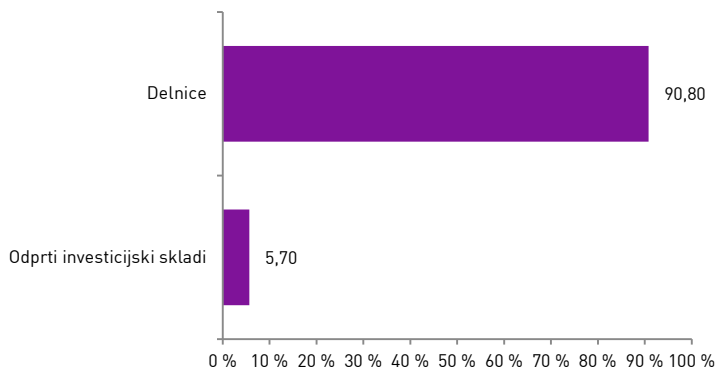
Gibanje VEP



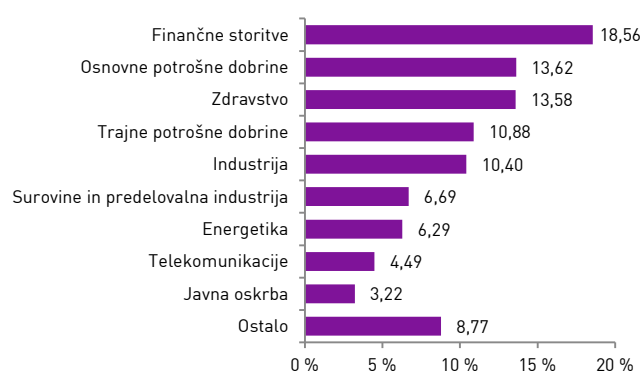
Geografska sestava naložb



Sestava naložb po vrstah fin. instr.



Panožna sestava naložb



Infond
vzajemni skladi

KBM INFOND, DRUŽBA ZA UPRAVLJANJE, D.O.O. - SKUPINA NOVE KBM

Ulica Vita Kraigherja 5, 2000 Maribor

Tel: 02 229 20 80, Fax: 02 229 27 96; E: info@infond.si

BREZPLAČNI TELEFON

080 22 42

Opozorilo: Pretekla donosnost naložbe ni pokazatelj njene donosnosti v prihodnosti. Vstopni in izstopni stroški zmanjšujejo prikazan donos. Metodologija izračuna podatkov, navedenih v mesečnem poročilu, je objavljena na spletni strani <http://www.infond.si>

NA KAZALO

1-LETNA DONOSNOST

-16,07%

3-LETNA DONOSNOST

-8,12%

Krovni sklad Infond

Infond Frontier, delniški podsklad

Naložbena politika

Infond Frontier je opredeljen kot delniški globalni podsklad trgov v razvoju brez naložb v Brazilijo, Rusijo, Indijo in Kitajsko. Najmanj 85% sredstev podsklada je naloženih v delnicah ali v delnicah in enotah delniških ciljnih skladov.

Komu je namenjen

Dolgoročnim vlagateljem z visoko nagnjenostjo k tveganju in načrtovano dolgoročno naložbo. Priporočljivo obdobje naložbe v enote podsklada Infond Frontier je 5 let in več.

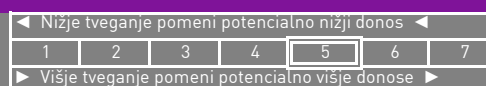
10 največjih naložb na dan 31.08.2015

	ISIN	Delež v %
COMPANIA CERVECERIAS UNIDAS	US2044291043	3,69
FEMSA	US3444191064	3,41
DELTA ELECTRONICS	TH0528010Z18	3,10
FIRST GULF BANK	AEF000201010	2,99
SAMSUNG	US7960508882	2,95
MERCADOLIBRE	US58733R1023	2,81
GRUPO FINANCIERO BANORTE	MXP370711014	2,74
GRUPO TELEVISIA	US40049J2069	2,73
METROPOLITAN BANK & TRUST COMPANY	PHY6028G1361	2,72
INDOCEMENT TUNGGAL PRAKARSA	ID1000061302	2,67

Stanje na dan 31.08.2015

ISIN	SI0021401433
Vrednost enote premoženja	12,12 €
Čista vrednost sredstev (ČVS)	6.982.178 €
Vstopni stroški	do 3%
Izstopni stroški	0%
Upravljalvska provizija	2,50%
Začetek trženja in upr. sklada	16.07.2011

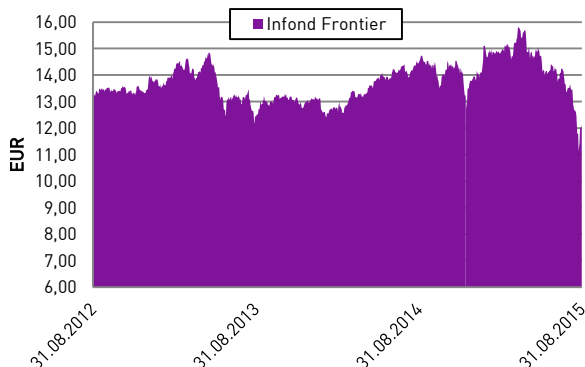
Sintetični kazalnik tveganja in donosa



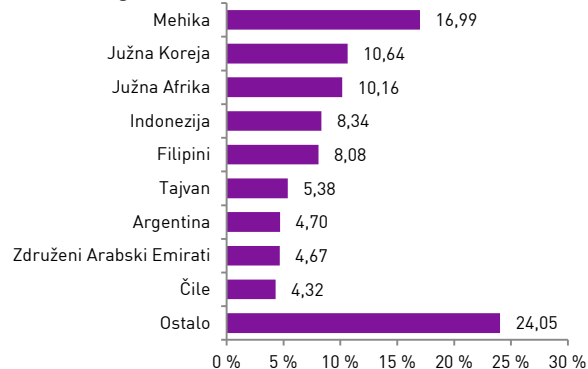
Ocena tveganja in potencialne donosnosti sklada, prikazana v zgornjem kazalniku, je izdelana v skladu s sprejeto metodologijo Evropskega organa za vrednostne papirje in trge (ESMA). Pretekli podatki, ki se uporabljajo za izračun kazalnika, niso nujno zanesljiv pokazatelj profila tveganj v prihodnje. V skladu z dejanskim poslovanjem sklada v prihodnosti se ocena tveganja in potencialne donosnosti lahko spremeni. Najnižja kategorija ne pomeni naložbe brez tveganja.

Skladi kategorije 5 so bili v preteklosti srednje do visoko volatilni. Volatilnost kaže, koliko je v preteklosti vrednost enote premoženja nihala navzgor in navzdol. Upoštevajoč zgodovinske podatke o volatilnosti so enote premoženja sklada kategorije 5 lahko izpostavljene srednje do visokim cenovnim nihanjem.

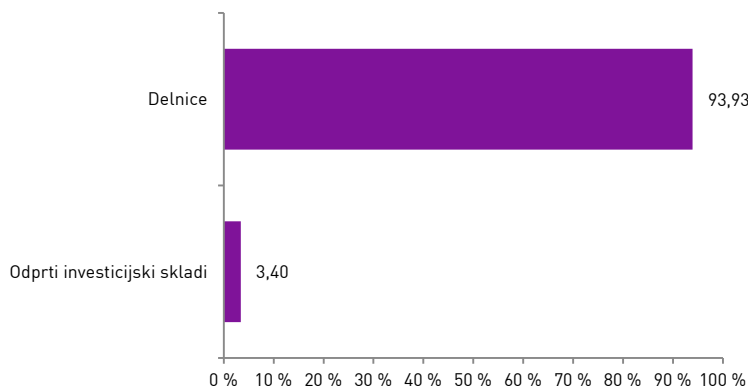
Gibanje VEP



Geografska sestava naložb



Sestava naložb po vrstah fin. instr.



Panožna sestava naložb



Infond
vzajemni skladi

KBM INFOND, DRUŽBA ZA UPRAVLJANJE, D.O.O. - SKUPINA NOVE KBM

Ulica Vita Kraigherja 5, 2000 Maribor

Tel: 02 229 20 80, Fax: 02 229 27 96, E: info@infond.si

BREZPLAČNI TELEFON

080 22 42

Opozorilo: Pretekla donosnost naložbe ni pokazatelj njene donosnosti v prihodnosti. Vstopni in izstopni stroški zmanjšujejo prikazan donos. Metodologija izračuna podatkov, navedenih v mesečnem poročilu, je objavljena na spletni strani <http://www.infond.si>

NA KAZALO

1-LETNA DONOSNOST

+3,67%

3-LETNA DONOSNOST

+1,89%

5-LETNA DONOSNOST

-13,83%

Krovni sklad Infond

Infond Global, mešani podsklad

Naložbena politika

Infond Global je opredeljen kot mešani fleksibilni globalni podsklad, brez osredotočanja na posamezno državo, podregijo ali regijo oziroma valuto. Podsklad ima lahko v vsakem trenutku do 100% sredstev naloženih v delnicah, ciljnih skladih, obveznicah in drugih oblikah olastninjenega dolga, instrumentih denarnega trga, denarnih depozitih, denarju ter denarnih ustreznikih.

Komu je namenjen

Vlagateljem, ki so pripravljeni sprejeti srednje naložbeno tveganje z namenom doseganja višje donosnosti, kot ga prinašajo manj tvegane oblike naložb (bančni depoziti, obveznice). Priporočljivo obdobje naložbe je 5 let in več.

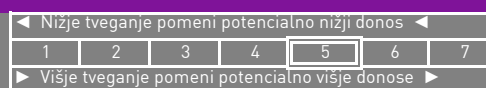
10 največjih naložb na dan 31.08.2015

	ISIN	Delež v %
PIVOVARNA LAŠKO	SI0031107418	3,61
KRKA	SI0031102120	3,06
HIT	SI0031200239	2,57
PETROL - PET2	SI0032103259	2,51
LYXOR ETF JAPAN	FR0010245514	2,48
ISHARES MSCI JAPAN	US4642868487	2,43
REPUBLIKA SLOVENIJA - SLOREP 5.125	SI0002103164	2,21
REPUBLIC OF ITALY - BTPS 5.5	IT0004801541	2,17
REPUBLIKA SLOVENIJA - SLOREP 4.625	SI0002102984	2,15
ADIDAS	DE000A1EWWW0	1,88

Stanje na dan 31.08.2015

ISIN	SI0021401128
Vrednost enote premoženja	8,59 €
Čista vrednost sredstev (ČVS)	17.788.974 €
Vstopni stroški	do 3%
Izstopni stroški	1%
Upravljavska provizija	2,00%
Začetek trženja in upr. sklada	26.09.2008

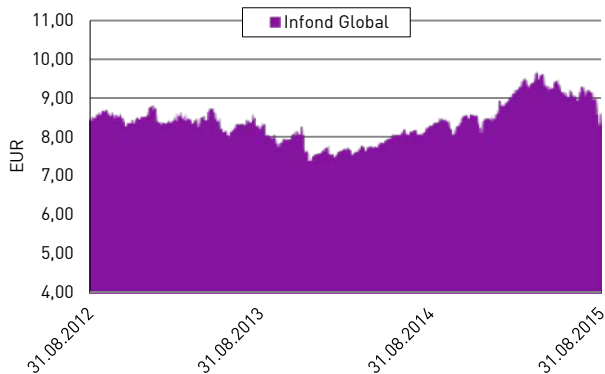
Sintetični kazalnik tveganja in donosa



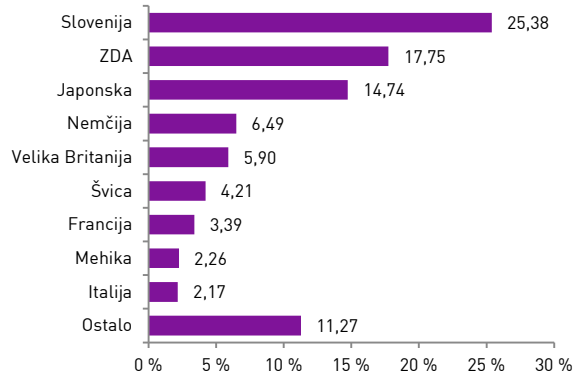
Ocena tveganja in potencialne donosnosti sklada, prikazana v zgornjem kazalniku, je izdelana v skladu s sprejeto metodologijo Evropskega organa za vrednostne papirje in trge (ESMA). Pretekli podatki, ki se uporabljajo za izračun kazalnika, niso nujno zanesljiv pokazatelj profila tveganj v prihodnje. V skladu z dejanskim poslovanjem sklada v prihodnosti se ocena tveganja in potencialne donosnosti lahko spremeni. Najnižja kategorija ne pomeni naložbe brez tveganja.

Skladi kategorije 5 so bili v preteklosti srednje do visoko volatilni. Volatilnost kaže, koliko je v preteklosti vrednost enote premoženja nihala navzgor in navzdol. Upoštevaajoč zgodovinske podatke o volatilnosti so enote premoženja sklada kategorije 5 lahko izpostavljene srednjim do visokim cenovnim nihanjem. Mešana sestava portfelja omogoča večjo izpostavljenost do dolžniških naložb, kar povečuje kreditno tveganje. V primeru, da izdajatelj postane plačilno nesposoben oz. se znajde v ekonomskih težavah, se lahko zgodi, da dolžnik svojih obveznosti do sklada ne poravnava v celoti ali pravočasno.

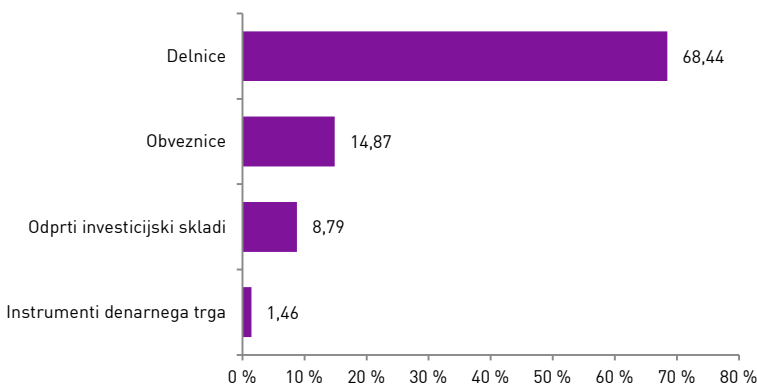
Gibanje VEP



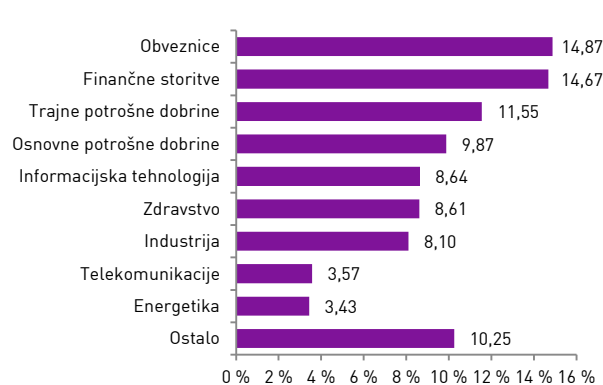
Geografska sestava naložb



Sestava naložb po vrstah fin. instr.



Panožna sestava naložb



Infond
vzajemni skladi

KBM INFOND, DRUŽBA ZA UPRAVLJANJE, D.O.O. - SKUPINA NOVE KBM

Ulica Vita Kraigherja 5, 2000 Maribor

Tel: 02 229 20 80, Fax: 02 229 27 96, E: info@infond.si

BREZPLAČNI TELEFON

080 22 42

Opozorilo: Pretekla donosnost naložbe ni pokazatelj njene donosnosti v prihodnosti. Vstopni in izstopni stroški zmanjšujejo prikazan donos. Metodologija izračuna podatkov, navedenih v mesečnem poročilu, je objavljena na spletni strani <http://www.infond.si>

NA KAZALO

1-LETNA DONOSNOST

+3,03%

3-LETNA DONOSNOST

+10,06%

5-LETNA DONOSNOST

+0,58%

Krovni sklad Infond

Infond Hrast, mešani podsklad

Naložbena politika

Infond Hrast je opredeljen kot mešani uravnoteženi globalni sklad, ki nalaga sredstva globalno, brez osredotočanja na posamezno državo, podregijo ali regijo oz. valuto.

Komu je namenjen

Vlagateljem z zmerno pripravljenostjo na tveganje, ki ne želijo velikih nihanj v vrednosti enote premoženja, a kljub vsemu pričakujejo nekoliko višji donos kot ga prinašajo manj tvegane oblike naložb (bančni depoziti, obveznice). Priporočljivo obdobje naložbe v enote podsklada Infond Hrast je 5 let in več.

10 največjih naložb na dan 31.08.2015

	ISIN	Delež v %
NEXT FUNDS JPX NIKKEI 400	JP3047670009	3,21
APPLE	US0378331005	2,63
FACEBOOK	US30303M1027	2,49
AMAZON	US0231351067	2,47
GOOGLE	US38259P5089	2,17
REPUBLIKA SLOVENIJA - RS53	SI0002101960	2,08
PRICELINE.COM	US7415034039	1,93
REPUBLIKA SLOVENIJA - RS38	SI0002101671	1,85
REPUBLIC OF ITALY - BTPS 5	IT0004513641	1,85
ASML HOLDING - ASML 3.375	XS0972530561	1,84

ISIN

SI0021400476

Vrednost enote premoženja

31,55 €

Čista vrednost sredstev (ČVS)

23.703.617 €

Vstopni stroški

do 3%

Izstopni stroški

0%

Upravljavska provizija

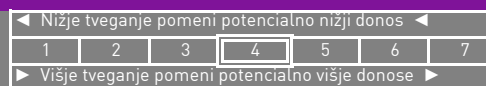
2,00%

Začetek trženja in upr. sklada

01.07.1995

Stanje na dan 31.08.2015

Sintetični kazalnik tveganja in donosa

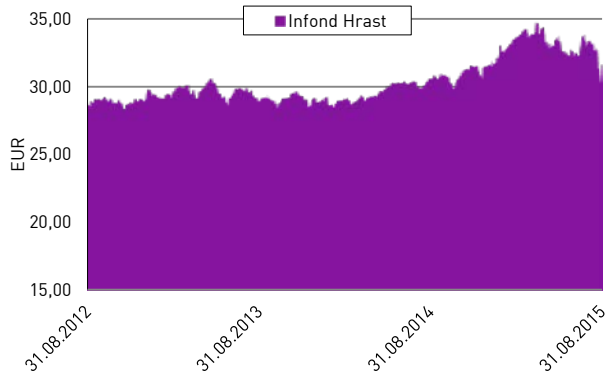


Ocena tveganja in potencialne donosnosti sklada, prikazana v zgornjem kazalniku, je izdelana v skladu s sprejeto metodologijo Evropskega organa za vrednostne papirje in trge (ESMA). Pretekli podatki, ki se uporabljajo za izračun kazalnika, niso nujno zanesljiv pokazatelj profila tveganj v prihodnje. V skladu z dejanskim poslovanjem sklada v prihodnosti se ocena tveganja in potencialne donosnosti lahko spremeni. Najnižja kategorija ne pomeni naložbe brez tveganja.

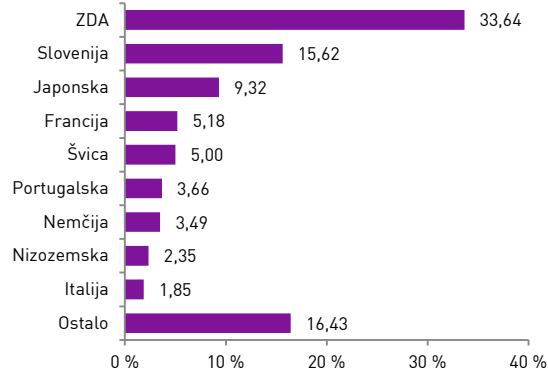
Skladi kategorije 4 so bili v preteklosti srednje volatilni. Volatilnost kaže, koliko je v preteklosti vrednost enote premoženja sklada kategorije 4 lahko izpostavljena srednjim cenovnim nihanjem.

Mešana sestava portfelja omogoča večjo izpostavljenost do dolžniških naložb, kar povečuje kreditno tveganje. V primeru, da izdajatelj postane plačilno nesposoben oz. se znajde v ekonomskih težavah, se lahko zgodi, da dolžnik svojih obveznosti do sklada ne poravnava v celoti ali pravočasno.

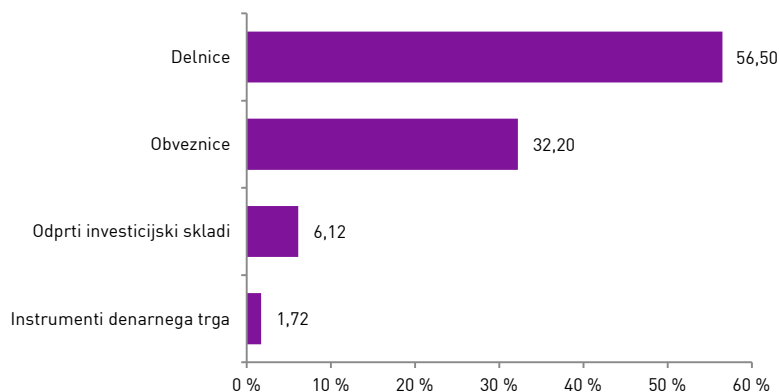
Gibanje VEP



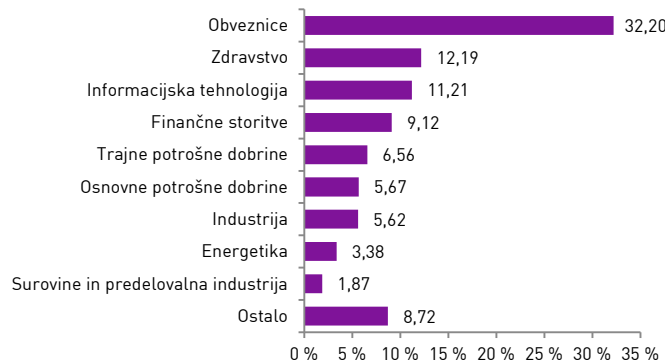
Geografska sestava naložb



Sestava naložb po vrstah fin. instr.



Panožna sestava naložb



Infond
vzajemni skladi

KBM INFOND, DRUŽBA ZA UPRAVLJANJE, D.O.O. - SKUPINA NOVE KBM

Ulica Vita Kraigherja 5, 2000 Maribor

Tel: 02 229 20 80, Fax: 02 229 27 96, E: info@infond.si

BREZPLAČNI TELEFON

080 22 42

Opozorilo: Pretekla donosnost naložbe ni pokazatelj njene donosnosti v prihodnosti. Vstopni in izstopni stroški zmanjšujejo prikazan donos. Metodologija izračuna podatkov, navedenih v mesečnem poročilu, je objavljena na spletni strani <http://www.infond.si>

NA KAZALO

1-LETNA DONOSNOST

-2,71%

3 -LETNA DONOSNOST

+14,77%

Krovni sklad Infond

Infond Krekov Globalni, delniški podsklad

Naložbena politika

Infond Krekov Globalni je je opredeljen kot delniški globalni podsklad. Najmanj 85% sredstev sklada je naloženih v delnicah ali v delnicah in enotah delniških ciljnih skladov.

Komu je namenjen

Vlagateljem, ki so naklonjeni tveganju in investirajo na daljši rok. Podsklad ima namreč večino svojih naložb usmerjenih v delnice največjih slovenskih in globalnih podjetij, zato je priporočljivo obdobje naložbe v enote delniškega podsklada Infond Krekov Globalni 5 let in več.

10 največjih naložb na dan 31.08.2015

	ISIN	Delež v %
ISHARES EM DIVIDEND	US4642863199	3,59
WISDOMTREE EM SMALLCAP DIVIDEND	US97717W2816	3,57
SPDR S&P EM DIVIDEND	US78463X5335	3,54
WAL-MART DE MEXICO	MX01WA000038	2,09
PETROFAC	GB00B0H2K534	2,06
AMBEV	US02319V1035	1,94
NEXT	GB0032089863	1,93
WOODSIDE PETROLEUM	AU000000WPL2	1,91
BHP BILLITON	GB0000566504	1,91
TAIWAN SEMICONDUCTOR	US8740391003	1,91

ISIN

SI0021401342

Vrednost enote premoženja

7,76 €

Čista vrednost sredstev (ČVS)

6.513.515 €

Vstopni stroški

do 3%

Izstopni stroški

3%

Upravljavska provizija

2,25%

Začetek trženja in upr. sklada

11.12.2010

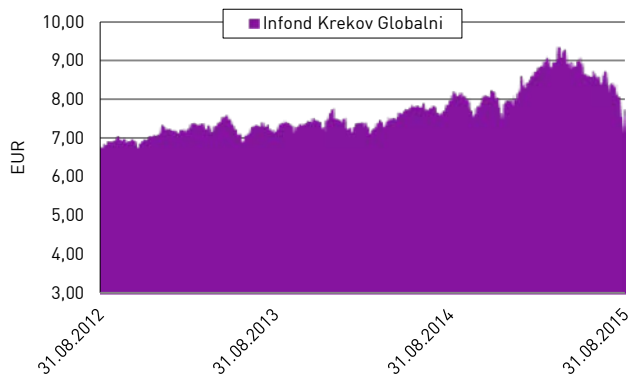
Stanje na dan 31.08.2015

Sintetični kazalnik tveganja in donosa

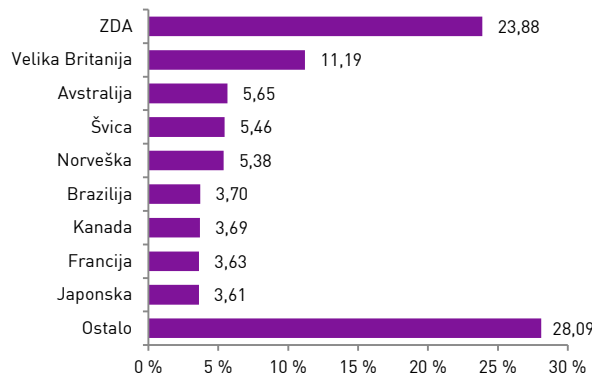
◀ Nižje tveganje pomeni potencialno nižji donos ▶						
1	2	3	4	5	6	7
▶ Višje tveganje pomeni potencialno višje donose ▶						

Ocena tveganja in potencialne donosnosti sklada, prikazana v zgornjem kazalniku, je izdelana v skladu s sprejeto metodologijo Evropskega organa za vrednostne papirje in trge (ESMA). Pretekli podatki, ki se uporabljajo za izračun kazalnika, niso nujno zanesljiv pokazatelj profila tveganj v prihodnje. V skladu z dejanskim poslovanjem sklada v prihodnosti se ocena tveganja in potencialne donosnosti lahko spremeni. Najnižja kategorija ne pomeni naložbe brez tveganja. Skladi kategorije 5 so bili v preteklosti srednje do visoko volatilni. Volatilnost kaže, koliko je v preteklosti vrednost enote premoženja nihala navzgor in navzdol. Upoštevajoč zgodovinske podatke o volatilnosti so enote premoženja sklada kategorije 5 lahko izpostavljene srednje do visokim cenovnim nihanjem.

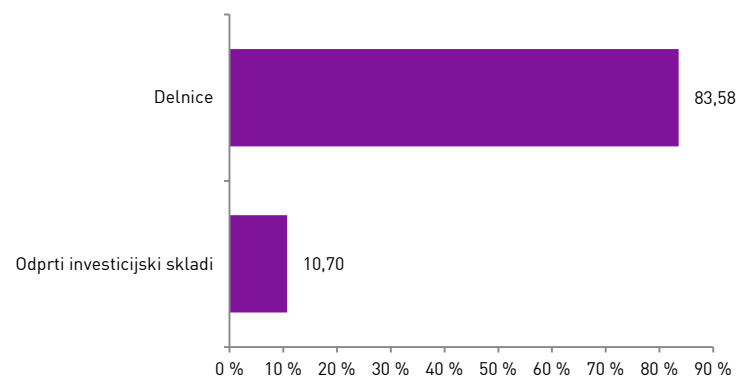
Gibanje VEP



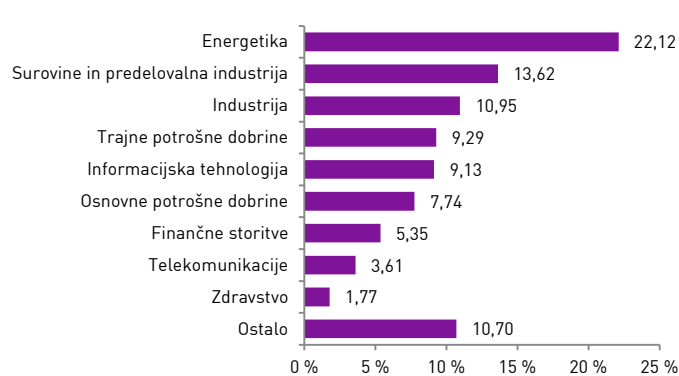
Geografska sestava naložb



Sestava naložb po vrstah fin. instr.



Panožna sestava naložb



Infond
vzajemni skladi

KBM INFOND, DRUŽBA ZA UPRAVLJANJE, D.O.O. - SKUPINA NOVE KBM

Ulica Vita Kraigherja 5, 2000 Maribor

Tel: 02 229 20 80, Fax: 02 229 27 96; E: info@infond.si

BREZPLAČNI TELEFON

080 22 42

Opozorilo: Pretekla donosnost naložbe ni pokazatelj njene donosnosti v prihodnosti. Vstopni in izstopni stroški zmanjšujejo prikazan donos. Metodologija izračuna podatkov, navedenih v mesečnem poročilu, je objavljena na spletni strani <http://www.infond.si>

NA KAZALO

1-LETNA DONOSNOST

+23,32%

3-LETNA DONOSNOST

+88,08%

5-LETNA DONOSNOST

+138,73%

Krovni sklad Infond

Infond Life, delniški podsklad

Naložbena politika

Infond Life je opredeljen kot delniški podsklad sektorja zdravstvo. Najmanj 85% sredstev sklada je naloženih v delnicah ali v delnicah in enotah delniških ciljnih skladov.

Komu je namenjen

Vlagateljem z visoko nagnjenostjo k tveganju in načrtovano dolgoročno naložbo. Podsklad ima namreč večino svojih naložb usmerjenih v delnice največjih zdravstvenih in farmacevtskih podjetij, zato je priporočljivo obdobje naložbe v enote podsklada Infond Life 5 let in več.

10 največjih naložb na dan 31.08.2015

	ISIN	Delež v %
NOVARTIS	CH0012005267	4,74
PFIZER	US7170811035	4,48
ROCHE HOLDING	CH0012032048	4,31
GILEAD SCIENCES	US3755581036	3,87
JOHNSON & JOHNSON	US4781601046	3,69
MERCK & CO	US58933Y1055	3,43
ALLERGAN	IE00BY9D5467	3,11
NOVO NORDISK	US6701002056	2,98
SANOFI	FR0000120578	2,92
UNITEDHEALTH	US91324P1021	2,84

ISIN

SI0021400526

Vrednost enote premoženja

28,31 €

Čista vrednost sredstev (ČVS)

33.204.541 €

Vstopni stroški

do 3%

Izstopni stroški

0%

Upravljavska provizija

2,25%

Začetek trženja in upr. sklada

04.06.2007

Stanje na dan 31.08.2015

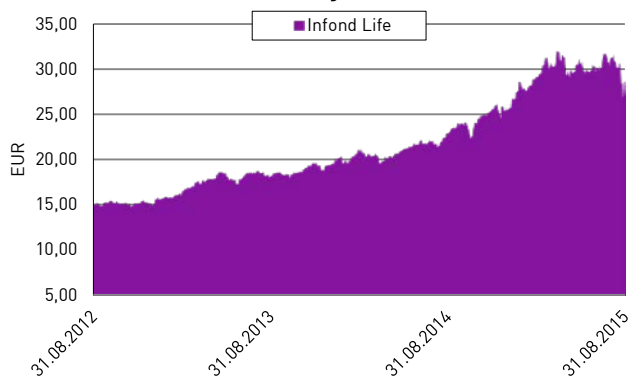
Sintetični kazalnik tveganja in donosa

◀ Nižje tveganje pomeni potencialno nižji donos ▶						
1	2	3	4	5	6	7
▶ Višje tveganje pomeni potencialno višje donose ▶						

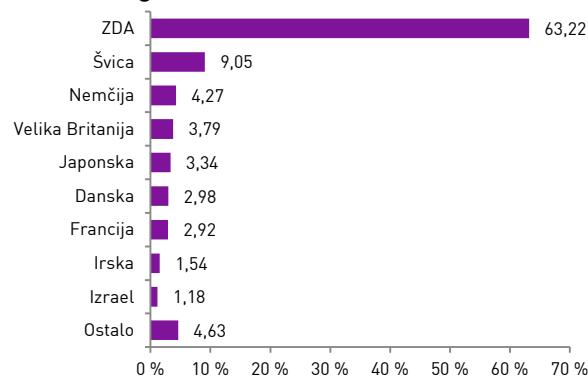
Ocena tveganja in potencialne donosnosti sklada, prikazana v zgornjem kazalniku, je izdelana v skladu s sprejeto metodologijo Evropskega organa za vrednostne papirje in trge (ESMA). Pretekli podatki, ki se uporabljajo za izračun kazalnika, niso nujno zanesljiv pokazatelj profila tveganj v prihodnje. V skladu z dejanskim poslovanjem sklada v prihodnosti se ocena tveganja in potencialne donosnosti lahko spremeni. Najnižja kategorija ne pomeni naložbe brez tveganja.

Skladi kategorije 5 so bili v preteklosti srednje do visoko volatilni. Volatilitnost kaže, koliko je v preteklosti vrednost enote premoženja nihala navzgor in navzdol. Upoštevajoč zgodovinske podatke o volatilitnosti so enote premoženja sklada kategorije 5 lahko izpostavljene srednje do visokim cenovnim nihanjem.

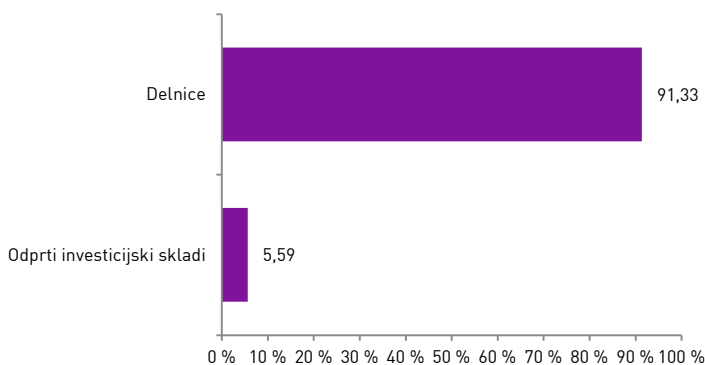
Gibanje VEP



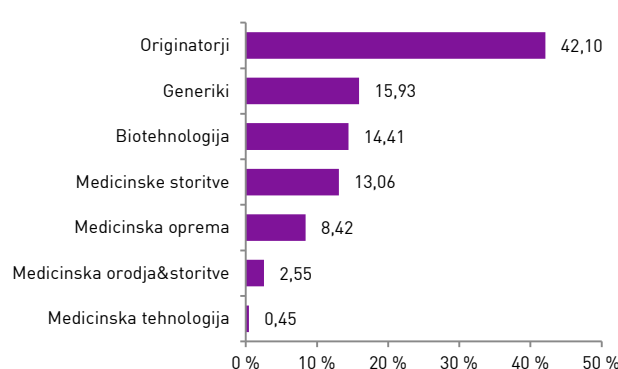
Geografska sestava naložb



Sestava naložb po vrstah fin. instr.



Panožna sestava naložb



Infond
vzajemni skladi

KBM INFOND, DRUŽBA ZA UPRAVLJANJE, D.O.O. - SKUPINA NOVE KBM

Ulica Vita Kraigherja 5, 2000 Maribor

Tel: 02 229 20 80, Fax: 02 229 27 96; E: info@infond.si

BREZPLAČNI TELEFON

080 22 42

1-LETNA DONOSNOST

+0,09%

Krovni sklad Infond

Infond Money - Euro, podsklad denarnega trga

Naložbena politika

Infond Money - Euro je denarni podsklad, ki investira v instrumente denarnega trga in denarne depozite izključno v valuti EUR. Naložbeni cilj je ohranitev glavnice in donosnost, skladna z obrestnimi merami na denarnem trgu.

Komu je namenjen

Infond Money - Euro se priporoča v času negativnega trenda na kapitalskih trgih (npr. za začasen umik iz delniških podskladov in kasneje ponovno vrnitev – prehajanje med podskladi krovnega sklada) in s tem za zavarovanje donosov oz. glavnice naložbe. Priporočljivo obdobje investiranja je od 30 dni do 1. leta.

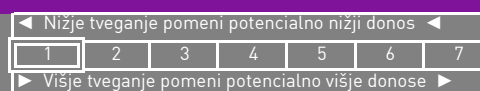
10 največjih naložb na dan 31.08.2015

	ISIN	Delež v %
DELAVSKA HRANILNICA - DEPOZIT	-	18,18
BKS - DEPOZIT	-	17,55
ABANKA - DEPOZIT	-	17,30
ZVEZA BANK - DEPOZIT	-	14,39
SKB - DEPOZIT	-	13,76
BANKA KOPER - DEPOZIT	-	12,25
MERCATOR - MEL08	SI0032501288	2,48
HYPO - DEPOZIT	-	2,02
POMGRAD - SMS01	SI0032501270	1,87
SIJ - SIK01	SI0032501197	0,75

Stanje na dan 31.08.2015

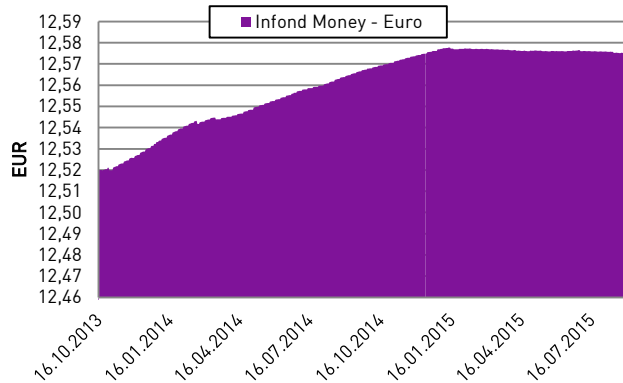
ISIN	SI0021401532
Vrednost enote premoženja	12,58 €
Čista vrednost sredstev (ČVS)	7.920.233 €
Vstopni stroški	do 1,5%
Izstopni stroški	0%
Upravljavska provizija	0,40%
Začetek trženja in upr. sklada	16.10.2013

Sintetični kazalnik tveganja in donosa

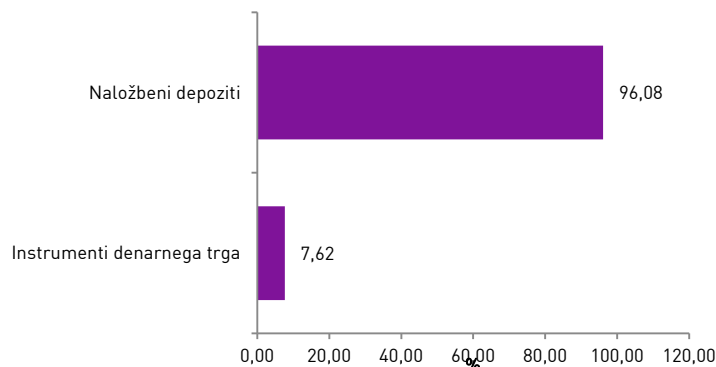


Ocena tveganja in potencialne donosnosti sklada, prikazana v zgornjem kazalniku, je izdelana v skladu s sprejeto metodologijo Evropskega organa za vrednostne papirje in trge (ESMA). Pretekli podatki, ki se uporabljajo za izračun kazalnika, niso nujno zanesljiv pokazatelj profila tveganj v prihodnje. V skladu z dejanskim poslovanjem sklada v prihodnosti se ocena tveganja in potencialne donosnosti lahko spremeni. Najnižja kategorija ne pomeni naložbe brez tveganja. Podskladi kategorije 1 so bili v preteklosti nizko volatilni. Volatilnost kaže, koliko je v preteklosti VEP nihala navzgor in navzdol. Upoštevaajoč zgodovinske podatke o volatilnosti, so enote premoženja podsklada kategorije 1 lahko izpostavljene manjšim cenovnim nihanjem. Ker je del sr. naloženih v dolžniške instrumente, obstaja možnost, da izdajatelj svojih obveznosti (glavnice, obresti) ne poravnava v celoti ali pravočasno (kreditno tveganje). Neugodne razmere na kapitalskih trgih lahko povzročijo težave pri unovčevanju premoženja sklada, saj obstaja nevarnost, da mora sklad za zagotovitev denarnih sredstev (za izplačila vlagateljem) trgovati po občutno slabših cenovnih pogojih (likvidnostno tveganje).

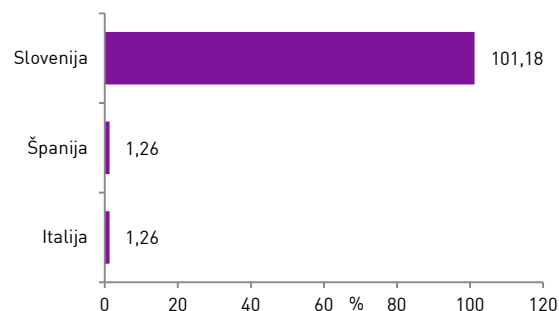
Gibanje VEP od ustanovitve



Sestava naložb po vrstah fin.instr.



Sestava naložb po državah



Infond
vzajemni skladi

KBM INFOND, DRUŽBA ZA UPRAVLJANJE, D.O.O. - SKUPINA NOVE KBM

Ulica Vita Kraigherja 5, 2000 Maribor

Tel: 02 229 20 80, Fax: 02 229 27 96; E: info@infond.si

BREZPLAČNI TELEFON

080 22 42

Opozorilo: Pretekla donosnost naložbe ni pokazatelj njene donosnosti v prihodnosti. Vstopni in izstopni stroški zmanjšujejo prikazan donos. Metodologija izračuna podatkov, navedenih v mesečnem poročilu, je objavljena na spletni strani <http://www.infond.si>

NA KAZALO

1-LETNA DONOSNOST

+12,35%

3-LETNA DONOSNOST

+38,78%

5-LETNA DONOSNOST

+59,32%

Krovni sklad Infond

Infond PanAmerica, delniški podsklad

Naložbena politika

Infond PanAmerica je opredeljen kot delniški podsklad omejen na regije Severne, srednje in Južne Amerike. Najmanj 85% sredstev sklada je naloženih v delnicah ali v delnicah in enotah delniških ciljnih skladov.

Komu je namenjen

Vlagateljem z visoko nagnjenostjo k tveganju in načrtovano dolgoročno naložbo. Podsklad ima namreč večino svojih naložb usmerjenih v delnice, zato je priporočljivo obdobje naložbe v enote podsklada Infond PanAmerica 5 let in več.

10 največjih naložb na dan 31.08.2015

	ISIN	Delež v %
APPLE	US0378331005	3,81
GOOGLE	US38259P5089	3,06
VISA INC-CLASS A SHARES	US92826C8394	2,37
FIRST AMERICAN FINANCIAL	US31847R1023	2,33
FACEBOOK	US30303M1027	2,32
ALLERGAN	IE00BY9D5467	2,20
AMAZON	US0231351067	2,14
THE BANK OF NEW YORK MELLON	US0640581007	2,10
PNC	US6934751057	2,08
WELLS FARGO	US9497461015	2,07

ISIN

SI0021400534

Vrednost enote premoženja

15,84 €

Čista vrednost sredstev (ČVS)

5.662.474 €

Vstopni stroški

do 3%

Izstopni stroški

0%

Upravljavska provizija

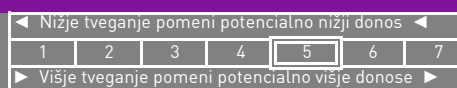
2,25%

Začetek trženja in upr. sklada

04.06.2007

Stanje na dan 31.08.2015

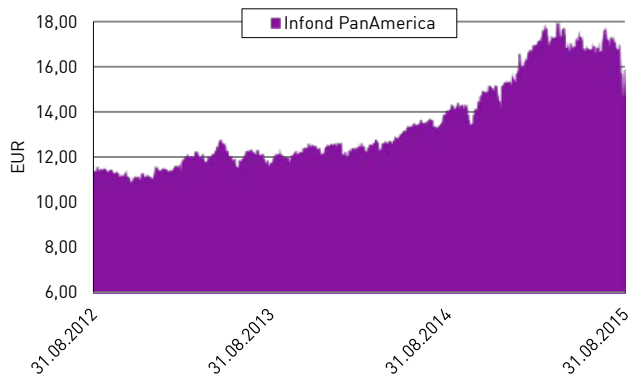
Sintetični kazalnik tveganja in donosa



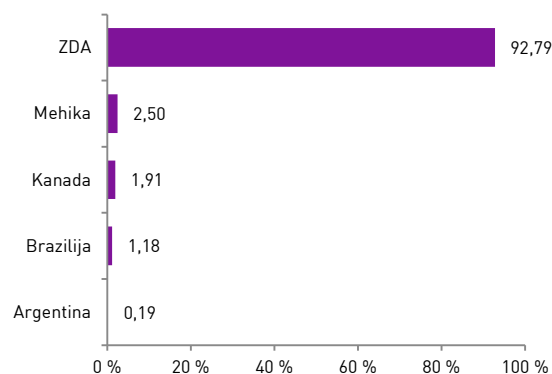
Ocena tveganja in potencialne donosnosti sklada, prikazana v zgornjem kazalniku, je izdelana v skladu s sprejeto metodologijo Evropskega organa za vrednostne papirje in trge (ESMA). Pretekli podatki, ki se uporabljajo za izračun kazalnika, niso nujno zanesljiv pokazatelj profila tveganj v prihodnje. V skladu z dejanskim poslovanjem sklada v prihodnosti se ocena tveganja in potencialne donosnosti lahko spremenijo. Najnižja kategorija ne pomeni naložbe brez tveganja.

Skladi kategorije 5 so bili v preteklosti srednje do visoko volatilni. Volatilitno kaže, koliko je v preteklosti vrednost enote premoženja nihala navzgor in navzdol. Upoštevajoč zgodovinske podatke o volatilitnosti so enote premoženja sklada kategorije 5 lahko izpostavljene srednje do visokim cenovnim nihanjem.

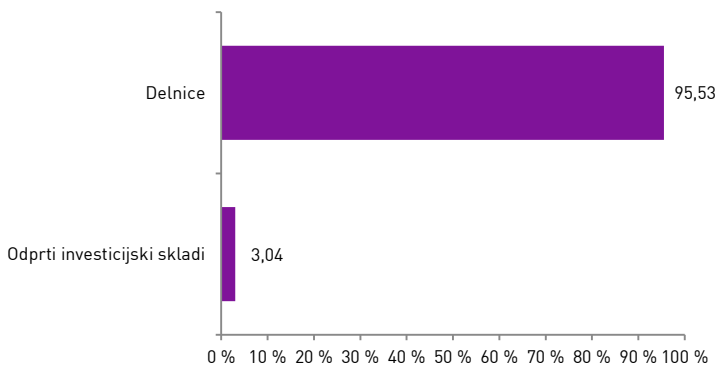
Gibanje VEP



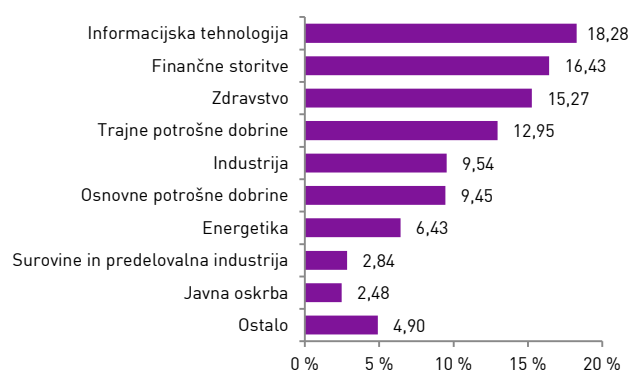
Geografska sestava naložb



Sestava naložb po vrstah fin. instr.



Panožna sestava naložb



Infond
vzajetni skladi

KBM INFOND, DRUŽBA ZA UPRAVLJANJE, D.O.O. - SKUPINA NOVE KBM

Ulica Vita Kraigherja 5, 2000 Maribor

Tel: 02 229 20 80, Fax: 02 229 27 96; E: info@infond.si

BREZPLAČNI TELEFON

080 22 42

Opozorilo: Pretekla donosnost naložbe ni pokazatelj njene donosnosti v prihodnosti. Vstopni in izstopni stroški zmanjšujejo prikazan donos. Metodologija izračuna podatkov, navedenih v mesečnem poročilu, je objavljena na spletni strani <http://www.infond.si>

NA KAZALO

1-LETNA DONOSNOST

+8,32%

3-LETNA DONOSNOST

+12,48%

5-LETNA DONOSNOST

+5,77%

Vzajemni sklad

Infond PBGS, mešani sklad

Naložbena politika

Infond PBGS je mešani fleksibilni globalni vzajemni sklad, brez osredotočanja na posamezno državo, podregijo ali regijo oziroma valuto. Sklad ima lahko v vsakem trenutku do 100% sredstev naloženih v delnicah, ciljnih skladih, obveznicah in drugih oblikah olastnjenega dolga, instrumentih denarnega trga, denarnih depozitih, denarju in denarnih ustreznikih.

Komu je namenjen

Dolgoročnim vlagateljem s srednjo nagnjenostjo k tveganju in načrtovano dolgoročno naložbo. Priporočljivo obdobje naložbe je 5 let in več.

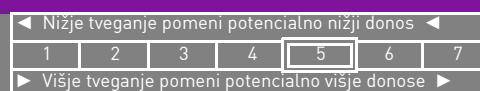
10 največjih naložb na dan 31.08.2015

	ISIN	Delež v %
GAMESTOP CORP/CLASS A	US36467W1099	2,82
NEXT	GB0032089863	2,79
LOCKHEED MARTIN	US5398301094	2,67
ALTRIA GROUP	US02209S1033	2,60
SEAGATE TECHNOLOGY	IE00B58JVZ52	2,58
KT&G	KR7033780008	2,53
MCDONALD'S	US5801351017	2,52
PERSIMMON	GB0006825383	2,51
UNITED PARCEL SERVICE	US9113121068	2,48
WAL-MART DE MEXICO	MX01WA000038	2,47

Stanje na dan 31.08.2015

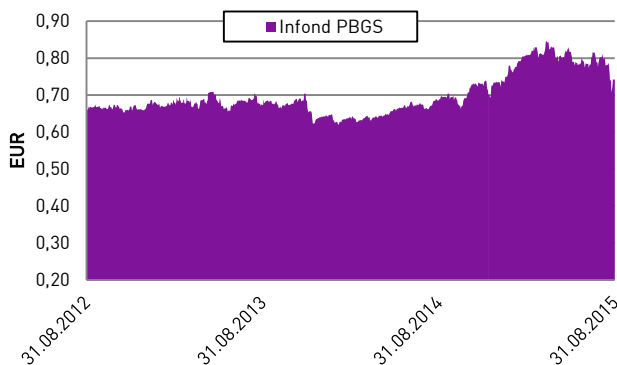
ISIN	SI0021400039
Vrednost enote premoženja	0,74 €
Čista vrednost sredstev (ČVS)	15.456.232 €
Vstopni stroški	do 3 %
Izstopni stroški	do 3 %
Upravljavska provizija	2,00%
Začetek trženja in upr. sklada	09.11.2006

Sintetični kazalnik tveganja in donosa

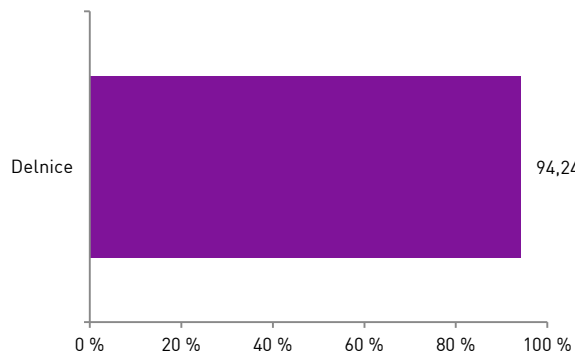


Ocena tveganja in potencialne donosnosti sklada, prikazana v zgornjem kazalniku, je izdelana v skladu s sprejeto metodologijo Evropskega organa za vrednostne papirje in trge (ESMA). Pretekli podatki, ki se uporabljajo za izračun kazalnika, niso nujno zanesljiv pokazatelj profila tveganj v prihodnje. V skladu z dejanskim poslovanjem sklada v prihodnosti se ocena tveganja in potencialne donosnosti lahko spremeni. Najnižja kategorija ne pomeni naložbe brez tveganja. Skladi kategorije 5 so bili v preteklosti srednje do visoko volatilni. Volatilnost kaže, koliko je v preteklosti vrednost enote premoženja nihala navzgor in navzdol. Upoštevajoč zgodovinske podatke o volatilnosti so enote premoženja sklada kategorije 5 lahko izpostavljene srednjim do visokim cenovnim nihanjem. Mešana sestava portfelja omogoča večjo izpostavljenost do dolžniških naložb, kar povečuje kreditno tveganje. V primeru, da izdajatelj postane plačilno nesposoben oz. se znajde v ekonomskih težavah se lahko zgodi, da dolžnik svojih obveznosti do sklada ne poravnava v celoti ali pravočasno.

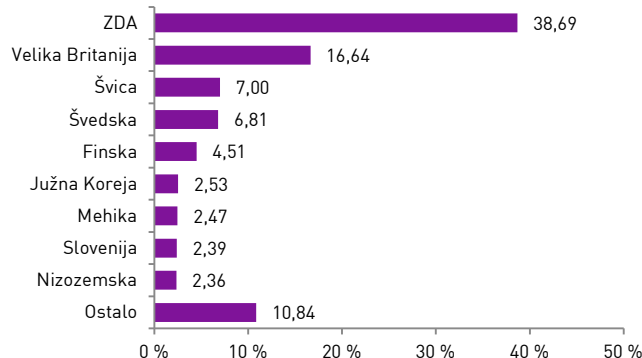
Gibanje VEP



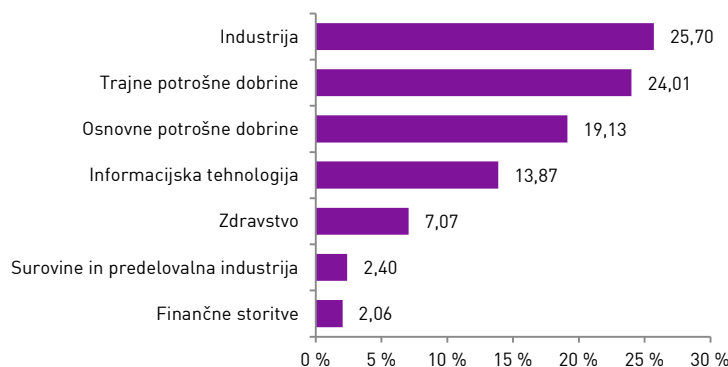
Sestava naložb po vrstah fin. instr.



Geografska sestava naložb



Panožna sestava naložb



Infond
vzajemni skladi

KBM INFOND, DRUŽBA ZA UPRAVLJANJE, D.O.O. - SKUPINA NOVE KBM

Ulica Vita Kraigherja 5, 2000 Maribor

Tel: 02 229 20 80, Fax: 02 229 27 96; E: info@infond.si

BREZPLAČNI TELEFON

080 22 42

1-LETNA DONOSNOST

+14,55%

3-LETNA DONOSNOST

+53,85%

5-LETNA DONOSNOST

+78,85%

Krovni sklad Infond

Infond Technology, delniški podsklad

Naložbena politika

Infond Technology je opredeljen kot delniški podsklad sektorja informacijske tehnologije. Najmanj 85% sredstev sklada je naloženih v delnicah ali v delnicah in enotah delniških ciljnih skladov.

Komu je namenjen

Vlagateljem, ki so naklonjeni visokemu tveganju in investirajo na daljši rok, obenem pa se zavedajo potenciala razvoja tehnoloških panog, ki bodo bistveno kreirale prihodnost informacijske tehnologije. Priporočljivo obdobje naložbe v enote delniškega podsklada Infond Technology je 5 let in več.

10 največjih naložb na dan 31.08.2015

	ISIN	Delež v %
APPLE	US0378331005	9,29
GOOGLE	US38259P5089	8,80
FACEBOOK	US30303M1027	7,18
ALIBABA	US01609W1027	4,38
SALESFORCE.COM	US79466L3024	3,62
VISA INC-CLASS A SHARES	US92826C8394	3,60
MICROSOFT	US5949181045	3,55
KEYENCE	JP3236200006	3,54
BLACKBAUD	US09227Q1004	3,26
ARM HOLDINGS	GB0000595859	3,19

ISIN

SI0021400914

Vrednost enote premoženja

24,89 €

Čista vrednost sredstev (ČVS)

8.201.674 €

Vstopni stroški

do 3%

Izstopni stroški

0%

Upravljavska provizija

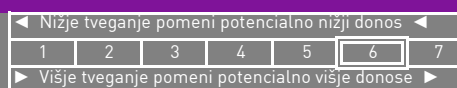
2,25%

Začetek trženja in upr. sklada

01.10.2007

Stanje na dan 31.08.2015

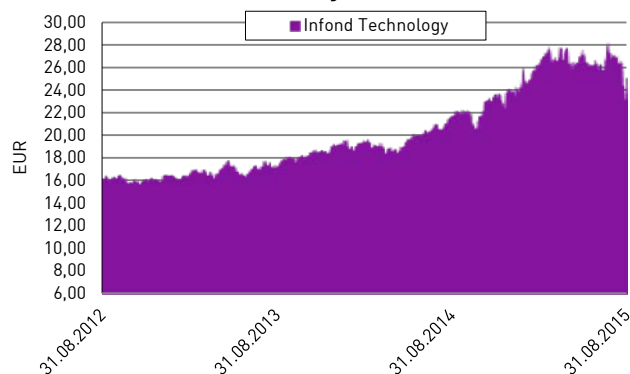
Sintetični kazalnik tveganja in donosa



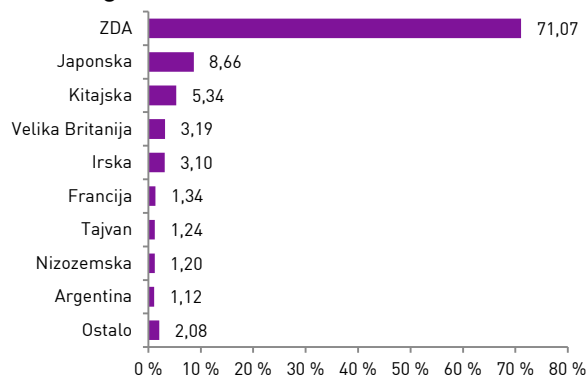
Ocena tveganja in potencialne donosnosti sklada, prikazana v zgornjem kazalniku, je izdelana v skladu s sprejeto metodologijo Evropskega organa za vrednostne papirje in trge (ESMA). Pretekli podatki, ki se uporabljajo za izračun kazalnika, niso nujno zanesljiv pokazatelj profila tveganj v prihodnje. V skladu z dejanskim poslovanjem sklada v prihodnosti se ocena tveganja in potencialne donosnosti lahko spremenijo. Najnižja kategorija ne pomeni naložbe brez tveganja.

Skladi kategorije 6 so bili v preteklosti visoko volatilni. Volatilnost kaže, koliko je v preteklosti vrednost enote premoženja nihala navzgor in navzdol. Upoštevajoč zgodovinske podatke o volatilnosti so enote premoženja sklada kategorije 6 lahko izpostavljene visokim cenovnim nihanjem.

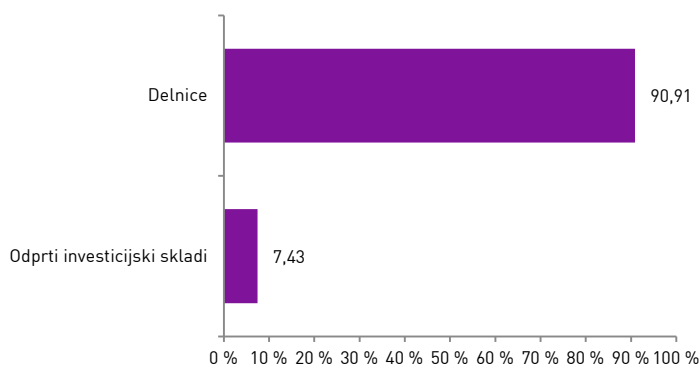
Gibanje VEP



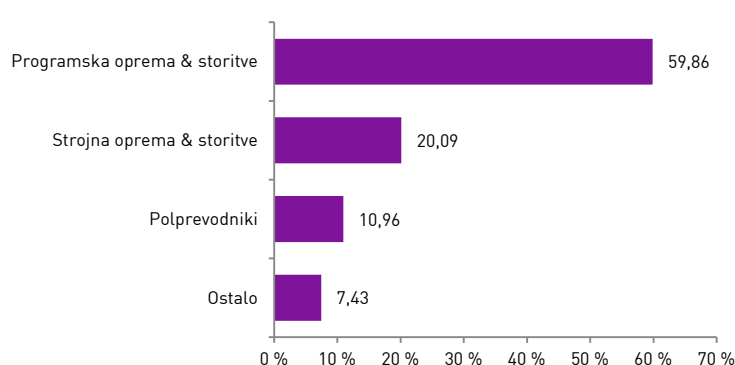
Geografska sestava naložb



Sestava naložb po vrstah fin. instr.



Panožna sestava naložb



Infond
vzajemni skladi

KBM INFOND, DRUŽBA ZA UPRAVLJANJE, D.O.O. - SKUPINA NOVE KBM

Ulica Vita Kraigherja 5, 2000 Maribor

Tel: 02 229 20 80, Fax: 02 229 27 96; E: info@infond.si

BREZPLAČNI TELEFON

080 22 42

1-LETNA DONOSNOST

-6,17%

3-LETNA DONOSNOST

-0,25%

5-LETNA DONOSNOST

-19,22%

Krovni sklad Perspektiva

Perspektiva: EmergingStox

Naložbena politika

Perspektiva: EmergingStox je delniški podsklad, katerega naložbe so geografsko omejene na tako imenovane razvijajoče se trge (emerging markets). Sredstva nalaga brez panožnih omejitev

Komu je namenjen

Vlagateljem z visoko nagnjenostjo k tveganju, ki želijo dosegati nadpovprečne donose s sprejemanjem tveganja izpostavljenosti razvijajočim se trgom.

10 največjih naložb na dan 31.08.2015

	ISIN	Delež v %
LYXOR ETF TURKEY	FR0010326256	6,98
TENCENT HOLDINGS	KYG875721634	4,43
NAFTNA INDUSTRIJA SRBIJE	RSNISHE79420	3,83
NASPERS	ZAE000015889	3,80
ATLANTIC GRUPA	HRATGRRRA0003	3,72
METALAC	RSMETAE71629	3,57
AVI	ZAE000049433	3,53
TURKCELL	US9001112047	3,39
LYXOR ETF RUSSIA	FR0010326140	3,19
HRVATSKI TELEKOM	HRHT00RA0005	3,07

ISIN

SI0021400328

Vrednost enote premoženja

8,93 €

Čista vrednost sredstev (ČVS)

513.944 €

Vstopni stroški

do 3%

Izstopni stroški

0%

Upravljavska provizija

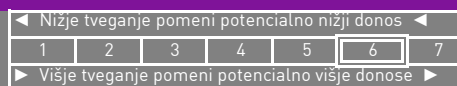
2,25%

Začetek trženja in upr. sklada

01.08.2007

Stanje na dan 31.08.2015

Sintetični kazalnik tveganja in donosa

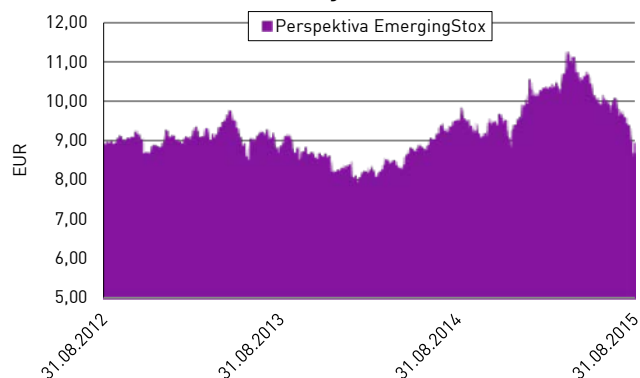


Sklad Perspektiva: EmergingStox se uvršča v 6. kategorijo lestvice tveganj, saj naložbena politika sklada predvideva nalaganje sredstev v geografsko omejene in bolj tvegane naložbe. Naložbe v sklad so izpostavljene predvsem naslednjim oblikam tveganja: tržno tveganje, likvidnostno tveganje (nezmožnost takojšnje prodaje naložb), kreditno tveganje (tveganje, da izdajatelj vrednostnega papirja svoje obveznosti do sklada ne poravnava pravočasno in/ali v celoti), valutno tveganje.

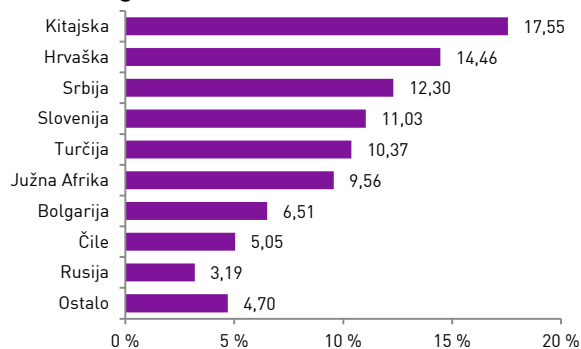
Ocena tveganja in potencialna donosnost sklada je izdelana na osnovi dosedanjih podatkov o poslovanju sklada. Kazalnik predstavlja velikost nihanja vrednosti enote premoženja navzgor in navzdol v obdobju zadnjih petih let.

Pretekli podatki o poslovanju sklada, ki se uporabljajo pri izračunu kazalnika, niso nujno zanesljiv pokazatelj profila tveganja sklada v prihodnje. V skladu z dejanskim poslovanjem sklada v prihodnosti se bo ocena tveganja in potencialne donosnosti lahko spremenila. Najnižja kategorija ne pomeni naložbe brez tveganja.

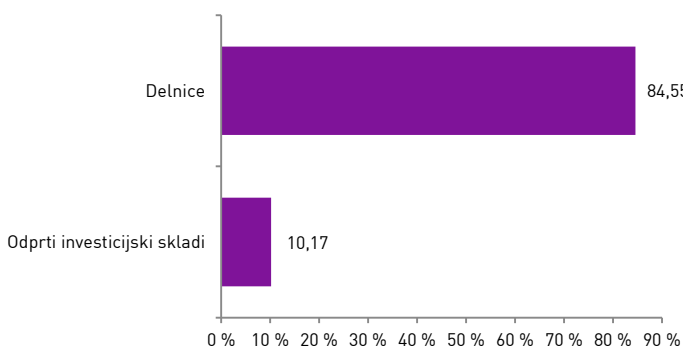
Gibanje VEP



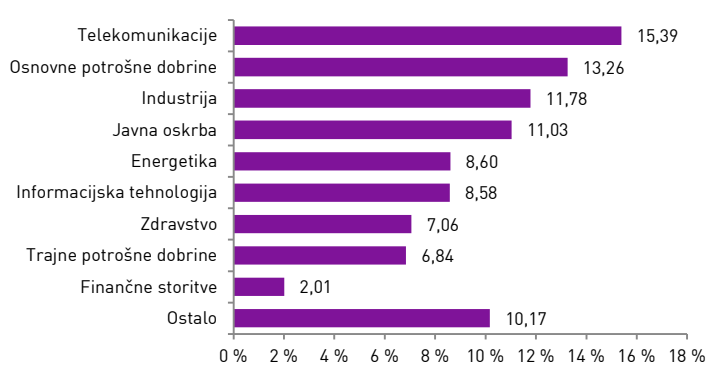
Geografska sestava naložb



Sestava naložb po vrstah fin. instr.



Panožna sestava naložb



1-LETNA DONOSNOST

+4,26%

3-LETNA DONOSNOST

+22,51%

5-LETNA DONOSNOST

+10,14%

Krovni sklad Perspektiva

Perspektiva: EurAsia Flexible, mešani podsklad

Naložbena politika

Perspektiva: EurAsia Flexible je fleksibilni sklad z naložbami na evropskih in azijskih trgih. Naložbe sklada niso panožno omejene.

Komu je namenjen

Vlagateljem s srednjo do višjo nagnjenostjo k tveganju, ki želijo svojo izpostavljenost omejiti na evropske in azijske kapitalske trge.

10 največjih naložb na dan 31.08.2015

	ISIN	Delež v %
MS&AD INSURANCE	JP3890310000	2,93
MITSUBISHI UFJ FINANCIAL	JP3902900004	2,45
SUMITOMO MITSUI FINANCIAL GROUP	JP3890350006	2,28
YAHOO JAPAN	JP3933800009	2,25
TOKIO MARINE	JP3910660004	2,24
VODAFONE	GB00BH4HKS39	1,95
MIZUHO FINANCIAL	JP3885780001	1,90
NIHON KOHDEN	JP3706800004	1,85
KEYENCE	JP3236200006	1,72
EAST JAPAN RAILWAY	JP3783600004	1,71

ISIN

SI0021400351

Vrednost enote premoženja

7,51 €

Čista vrednost sredstev (ČVS)

480.545 €

Vstopni stroški

do 3%

Izstopni stroški

0%

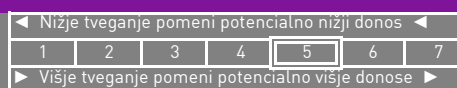
Upravljavska provizija

2,25%

Začetek trženja in upr. sklada

01.10.2007

Sintetični kazalnik tveganja in donosa



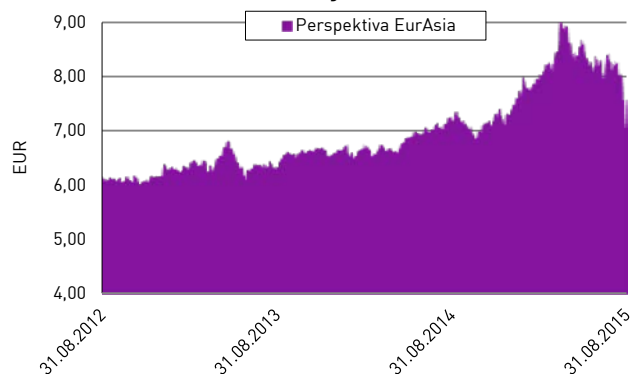
Sklad Perspektiva: EurAsia Flexible, mešani podsklad se uvršča v 5. kategorijo lestvice tveganj, saj naložbena politika sklada predvideva nalaganje sredstev v geografsko usmerjene in bolj tvegane naložbe.

Naložbe v sklad so izpostavljene predvsem naslednjim oblikam tveganja: tržno tveganje, likvidnostno tveganje (nezmožnost takojšnje prodaje naložb), kreditno tveganje (tveganje da izdajatelj vrednostnega papirja svoje obveznosti do sklada ne poravna pravočasno in/ali v celoti), valutno tveganje.

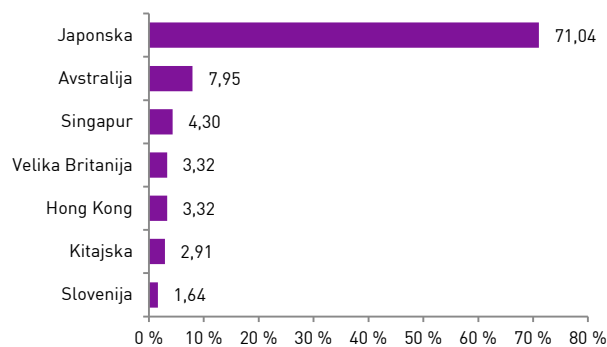
Ocena tveganja in potencialna donosnost sklada je izdelana na osnovi dosedanjih podatkov o poslovanju sklada. Kazalnik predstavlja velikost nihanja vrednosti enote premoženja navzgor in navzdol v obdobju zadnjih petih let.

Pretekli podatki o poslovanju sklada, ki se uporabljajo pri izračunu kazalnika, niso nujno zanesljiv pokazatelj profila tveganja sklada v prihodnje. V skladu z dejanskim poslovanjem sklada v prihodnosti se bo ocena tveganja in potencialne donosnosti lahko spremenila. Najnižja kategorija ne pomeni naložbe brez tveganja

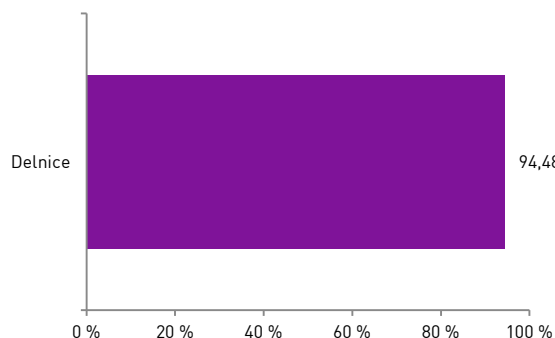
Gibanje VEP



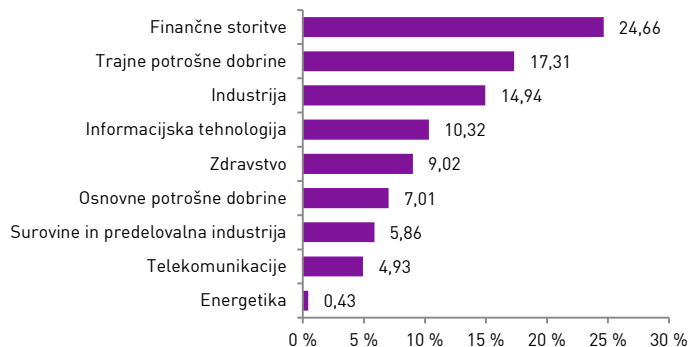
Geografska sestava naložb



Sestava naložb po vrstah fin. instr.



Panožna sestava naložb



Infond
vzajemni skladi

KBM INFOND, DRUŽBA ZA UPRAVLJANJE, D.O.O. - SKUPINA NOVE KBM

Ulica Vita Kraigherja 5, 2000 Maribor

Tel: 02 229 20 80, Fax: 02 229 27 96; E: info@infond.si

BREZPLAČNI TELEFON

080 22 42

1-LETNA DONOSNOST

-8,25%

3-LETNA DONOSNOST

-8,94%

5-LETNA DONOSNOST

-15,23%

Krovni sklad Perspektiva

Perspektiva: Resource Flexible, mešani podsklad**Naložbena politika**

Perspektiva: Resource Flexible, mešani podsklad, je fleksibilni sklad z naložbami v panoge energetika, surovine in predelovalna industrija ter javna oskrba.

Komu je namenjen

Vlagateljem z višjo nagnjenostjo k tveganju, ki verjamejo, da so naložbe v naravne vire zaradi omejenosti ponudbe dolgoročno zanimive.

10 največjih naložb na dan 31.08.2015

	ISIN	Delež v %
TORAY INDUSTRIES	JP3621000003	4,62
DOW CHEMICAL	US2605431038	4,57
SOCIEDAD QUIMICA Y MINERA DE CHILE	US8336351056	4,26
SOUTHERN COPPER CORPORATION	US84265V1052	3,76
AIR LIQUIDE	FR0000120073	3,76
ARKEMA	FR0010313833	3,69
BHP BILLITON	GB0000566504	3,65
MATERIALS SELECT SECTOR SPDR	US81369Y1001	3,63
LYONDELLBASELL INDUSTRIES	NL0009434992	3,57
UTILITIES SELECT SECTOR SPDR	US81369Y8865	3,55

ISIN

SI0021401151

Vrednost enote premoženja

6,75 €

Čista vrednost sredstev (ČVS)

170.604 €

Vstopni stroški

do 3%

Izstopni stroški

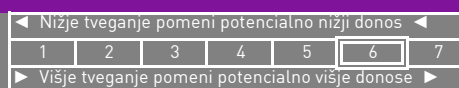
0%

Upravljavska provizija

2,50%

Začetek trženja in upr. sklada

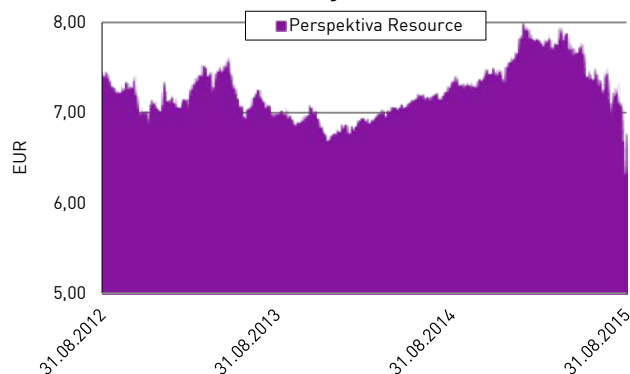
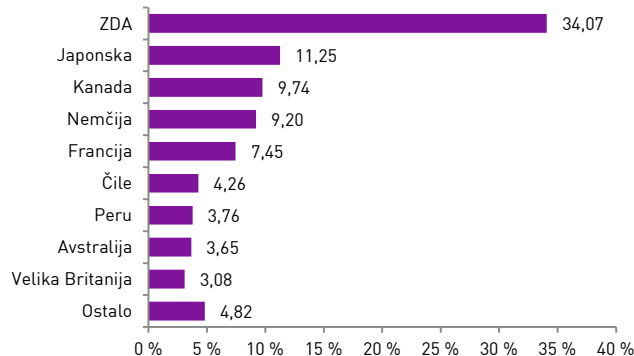
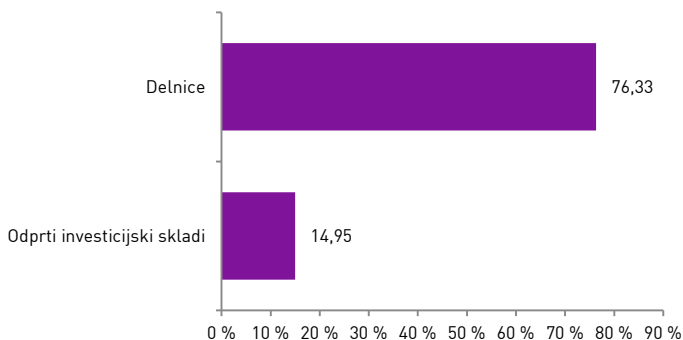
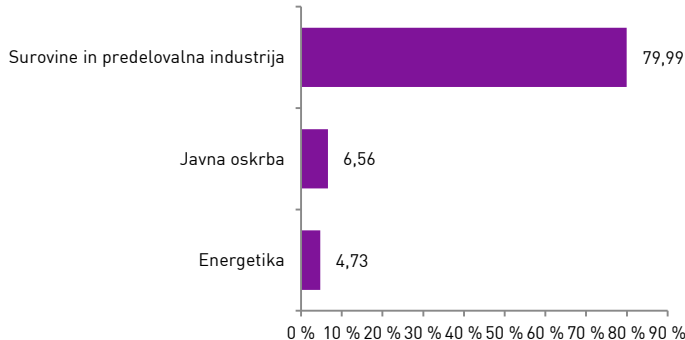
15.01.2008

Stanje na dan 31.08.2015**Sintetični kazalnik tveganja in donosa**

Sklad Perspektiva: Resource Flexible, mešani podsklad, se uvršča v 6. kategorijo lestvice tveganja, saj naložbena politika sklada predvideva nalaganje sredstev v panožno omejene in bolj tvegane naložbe. Naložbe v sklad so izpostavljene predvsem naslednjim oblikam tveganja: tržno tveganje, tveganje koncentracije naložb, tveganje poravnave, skrbništva in sprememb predpisov, likvidnostno tveganje, valutno tveganje, obrestno tveganje.

Ocena tveganja in potencialna donosnost sklada je izdelana na osnovi dosedanjih podatkov o postovanju sklada. Kazalnik predstavlja velikost nihanja vrednosti enote premoženja navzgor in navzdol v obdobju zadnjih petih let.

Pretekli podatki o postovanju sklada, ki se uporabljajo pri izračunu kazalnika, niso nujno zanesljiv pokazatelj profila tveganj sklada v prihodnje. V skladu z dejanskim poslovanjem sklada v prihodnosti se bo ocena tveganja in potencialne donosnosti lahko spremenila. Najnižja kategorija ne pomeni naložbe brez tveganja.

Gibanje VEP**Geografska sestava naložb****Sestava naložb po vrstah fin. instr.****Panožna sestava naložb****Infond**
vzajemni skladi

KBM INFOND, DRUŽBA ZA UPRAVLJANJE, D.O.O. - SKUPINA NOVE KBM

Ulica Vita Kraigherja 5, 2000 Maribor

Tel: 02 229 20 80, Fax: 02 229 27 96; E: info@infond.si

BREZPLAČNI TELEFON

080 22 42

1-LETNA DONOSNOST

+0,15%

3-LETNA DONOSNOST

-7,80%

5-LETNA DONOSNOST

-0,69%

Krovni sklad Perspektiva

Perspektiva: SpecialOpportunities Flexible, mešani podsklad

Naložbena politika

Perspektiva: SpecialOpportunities Flexible izkorišča naložbene priložnosti na kapitalnih trgih. Sredstva so razpršena med naložbe, za katere se ocenjuje, da imajo ustrezno razmerje med potencialnim donosom in doprinosom k tveganju.

Komu je namenjen

Vlagateljem z visoko nagnjenostjo k tveganju, ki iščejo naložbene priložnosti ne glede na trenutno situacijo na kapitalnih trgih.

Stanje na dan 31.08.2015

ISIN	SI0021401169
Vrednost enote premoženja	4,55 €
Čista vrednost sredstev (ČVS)	279.822 €
Vstopni stroški	do 3%
Izstopni stroški	0%
Upravljavska provizija	2,90%
Začetek trženja in upr. sklada	02.11.2007

Sintetični kazalnik tveganja in donosa

◀ Nižje tveganje pomeni potencialno nižji donos ▶						
1	2	3	4	5	6	7
▶ Višje tveganje pomeni potencialno višje donose ▶						

Sklad Perspektiva: SpecialOpportunities Flexible, mešani podsklad, se uvršča v 6. kategorijo lestvice tveganj, saj naložbena politika sklada predvideva nalaganje sredstev tudi v naložbe z visokim tveganjem in ne predpisuje večjih naloženih omejitev. Naložbe v sklad so izpostavljene predvsem naslednjim oblikam tveganja: tržno tveganje, likvidnostno tveganje (nezmožnost takojšnje prodaje naložb), kreditno tveganje (tveganje da izdajatelj vrednostnega papirja svoje obveznosti do sklada ne poravnava pravočasno in/ali v celoti), valutno tveganje.

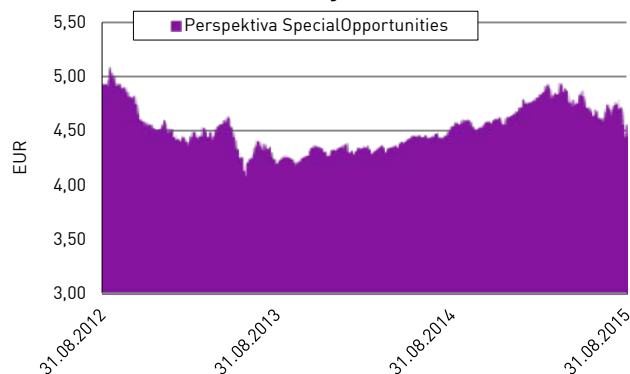
Ocena tveganja in potencialna donosnost sklada je izdelana na osnovi dosedanjih podatkov o poslovanju sklada. Kazalnik predstavlja velikost nihanja vrednosti enote premoženja navzgor in navzdol v obdobju zadnjih petih let.

Pretekli podatki o poslovanju sklada, ki se uporabljajo pri izračunu kazalnika, niso nujno zanesljiv pokazatelj profila tveganja sklada v prihodnje. V skladu z dejanskim poslovanjem sklada v prihodnosti se bo ocena tveganja in potencialne donosnosti lahko spremenila. Najnižja kategorija ne pomeni naložbe brez tveganja.

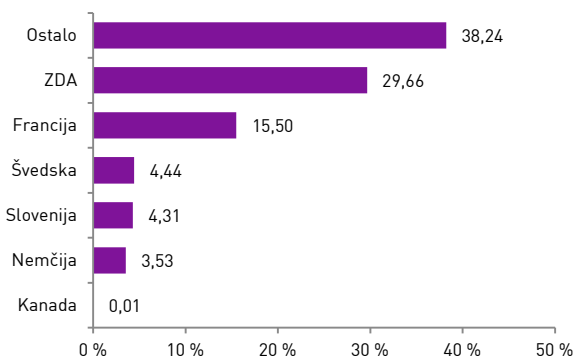
10 največjih naložb na dan 31.08.2015

	ISIN	Delež v %
ISHARES EURO AGGREGATE BOND	DE000A0RM447	5,10
ISHARES CORE EURO GOVERNMENT BOND	DE000A0YBRZ7	5,09
DB X-TRACKERS IBOXX € SOVEREIGNS EUROZONE	LU0290355717	5,08
ISHARES EURO CORPORATE BOND EX-FINANCIALS	DE000A0YEEX4	4,87
ISHARES EURO CORPORATE BOND LARGE CAP	DE0002511243	4,69
ISHARES EURO CORPORATE BOND EX-FINANCIALS 1	DE000A0YEEY2	4,65
ISHARES EURO GOVERNMENT BOND 1-3Y	DE000A0J21A7	4,62
MCDONALD'S	US5801351017	4,54
AAK	SE0001493776	4,44
PHILIP MORRIS	US7181721090	4,32

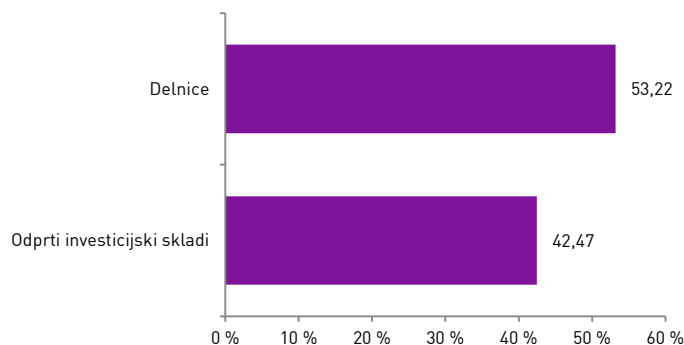
Gibanje VEP



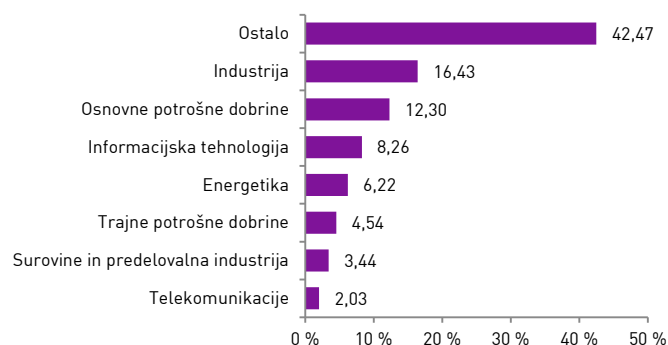
Geografska sestava naložb



Sestava naložb po vrstah fin. instr.



Panožna sestava naložb



1-LETNA DONOSNOST

+6,65%

3-LETNA DONOSNOST

-17,82%

5-LETNA DONOSNOST

-23,63%

Krovni sklad Perspektiva

Perspektiva: WorldMix

Naložbena politika

Perspektiva: WorldMix je mešani globalni uravnoteženi sklad z nizko stopnjo tveganja, ki ima med naložbami vsaj 50 % obveznic. Sklad nima geografske in panožne omejitve.

Komu je namenjen

Vlagateljem z nižjo nagnjenostjo k tveganju, ki želijo kombinacijo različnih vrst sredstev v enem skladu.

10 največjih naložb na dan 31.08.2015

	ISIN	Delež v %
ENEL - ENELIM 5	XS0452187916	4,78
LANXESS - LXSGR 4.125	XS0629645531	4,14
SIJ - SIJ3	SI0032103531	4,13
SMITHS - 4.125	XS0506435576	4,10
REPUBLIC OF LATVIA - LATVIA 2.875	XS1063399536	3,94
REXEL - RXLFP 5.125	XS0908821639	3,74
FIAT FINANCE - FCAIM 6.75	XS0953215349	3,73
ASML HOLDING - ASML 3.375	XS0972530561	3,58
ITALCEMENTI FINANCE - ITCIT 6.125	XS0893201433	3,52
REPUBLIC OF PORTUGAL - PGB 5.65	PTOTEQOE0015	2,98

ISIN

Vrednost enote premoženja

Čista vrednost sredstev (ČVS)

Vstopni stroški

Izstopni stroški

Upravljavska provizija

Začetek trženja in upr. sklada

SI0021400336

2,01 €

3.212.006 €

do 3%

0%

2,00%

31.12.1995

Stanje na dan 31.08.2015

Sintetični kazalnik tveganja in donosa

◀ Nižje tveganje pomeni potencialno nižji donos ▶						
1	2	3	4	5	6	7
▶ Višje tveganje pomeni potencialno višje donose ▶						

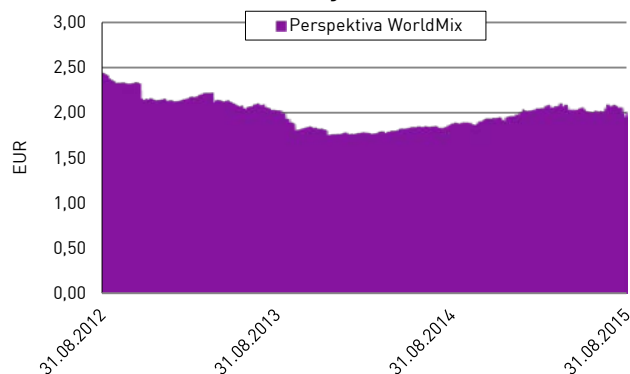
Sklad Perspektiva: WorldMix se uvršča v 4. kategorijo lestvice tveganj, ker večino naložb sklada predstavljajo obveznice, ki spadajo med manj tvegane finančne instrumente.

Naložbe v sklad so izpostavljene predvsem naslednjim oblikam tveganja: tržno tveganje, likvidnostno tveganje (nezmožnost takojšnje prodaje naložb), kreditno tveganje (tveganje da izdajatelj vrednostnega papirja svoje obveznosti do sklada ne poravnava pravočasno in/ali v celoti), valutno tveganje.

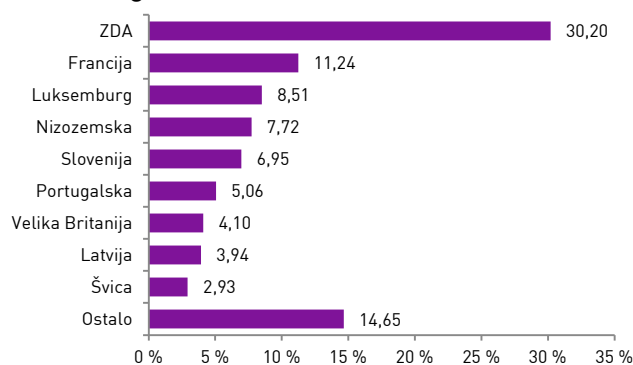
Ocena tveganja in potencialna donosnost sklada je izdelana na osnovi dosedanjih podatkov o poslovanju sklada. Kazalnik predstavlja velikost nihanja vrednosti enote premoženja navzgor in navzdol v obdobju zadnjih petih let.

Pretekli podatki o poslovanju sklada, ki se uporabljajo pri izračunu kazalnika, niso nujno zanesljiv pokazatelj profila tveganja sklada v prihodnje. V skladu z dejanskim poslovanjem sklada v prihodnosti se bo ocena tveganja in potencialne donosnosti lahko spremenila. Najnižja kategorija ne pomeni naložbe brez tveganja.

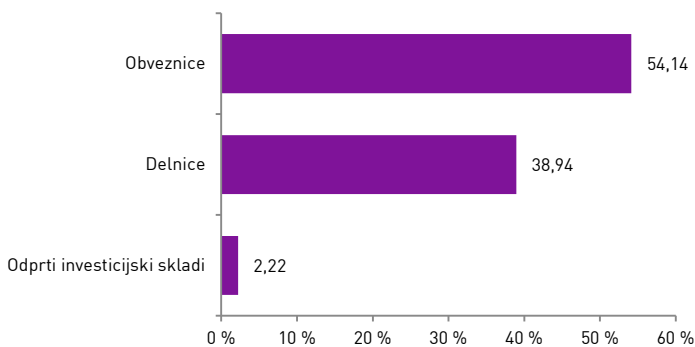
Gibanje VEP



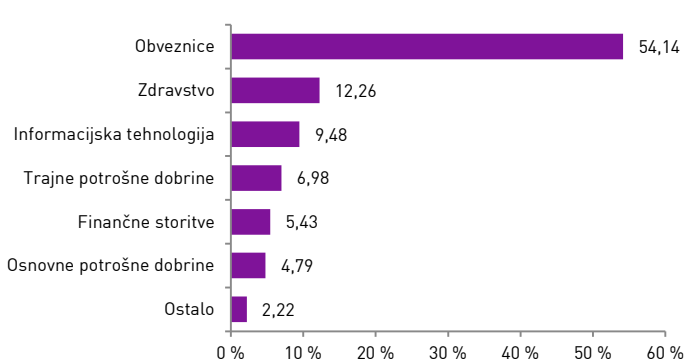
Geografska sestava naložb



Sestava naložb po vrstah fin. instr.



Panožna sestava naložb



Infond
vzajemni skladi

KBM INFOND, DRUŽBA ZA UPRAVLJANJE, D.O.O. - SKUPINA NOVE KBM

Ulica Vita Kraigherja 5, 2000 Maribor

Tel: 02 229 20 80, Fax: 02 229 27 96; E: info@infond.si

BREZPLAČNI TELEFON

080 22 42

1-LETNA DONOSNOST

+13,13%

3-LETNA DONOSNOST

+28,02%

5-LETNA DONOSNOST

+37,51%

Krovni sklad Perspektiva

Perspektiva: WorldStox Developed

Naložbena politika

Podsklad Perspektiva: WorldStox Developed je globalni delniški podsklad razvitih trgov. Njegove naložbe so usmerjene v delnice uveljavljenih družb na razvitih delniških trgih brez panožne omejitve.

Komu je namenjen

Vlagateljem s srednjo do višjo nagnjenostjo k tveganju, ki želijo z eno naložbo doseči izpostavljenost do globalnih razvitih delniških trgov.

Stanje na dan 31.08.2015

ISIN	SI0021400344
Vrednost enote premoženja	10,35 €
Čista vrednost sredstev (ČVS)	1.121.476 €
Vstopni stroški	do 3%
Izstopni stroški	0%
Upravljavska provizija	2,00%
Začetek trženja in upr. sklada	01.08.2007

Sintetični kazalnik tveganja in donosa

◀ Nižje tveganje pomeni potencialno nižji donos ▶						
1	2	3	4	5	6	7
▶ Višje tveganje pomeni potencialno višje donose ▶						

Sklad Perspektiva: WorldStox Developed se uvršča v 6. kategorijo lestvice tveganj, saj naložbena politika sklada predvideva investiranje sredstev v naložbe z višjo stopnjo tveganja. Naložbe v sklad so izpostavljene predvsem naslednjim oblikam tveganja: tržno tveganje, likvidnostno tveganje (nezmožnost takojšnje prodaje naložb), kreditno tveganje (tveganje da izdajatelj vrednostnega papirja svoje obveznosti do sklada ne poravnava pravočasno in/ali v celoti), valutno tveganje.

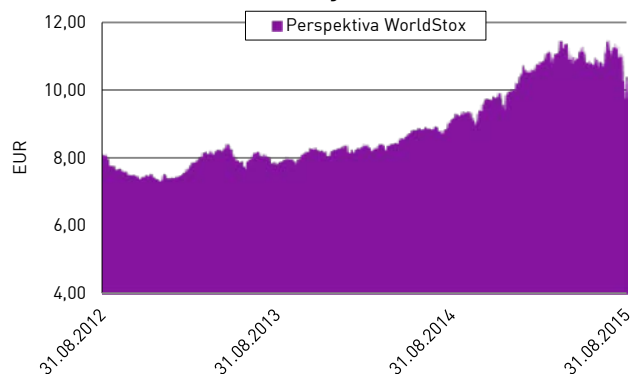
Ocena tveganja in potencialna donosnost sklada je izdelana na osnovi dosedanjih podatkov o poslovanju sklada. Kazalnik predstavlja velikost nihanja vrednosti enote premoženja navzgor in navzdol v obdobju zadnjih petih let.

Pretekli podatki o poslovanju sklada, ki se uporabljajo pri izračunu kazalnika, niso nujno zanesljiv pokazatelj profila tveganja sklada v prihodnje. V skladu z dejanskim poslovanjem sklada v prihodnosti se bo ocena tveganja in potencialne donosnosti lahko spremenila. Najnižja kategorija ne pomeni naložbe brez tveganja.

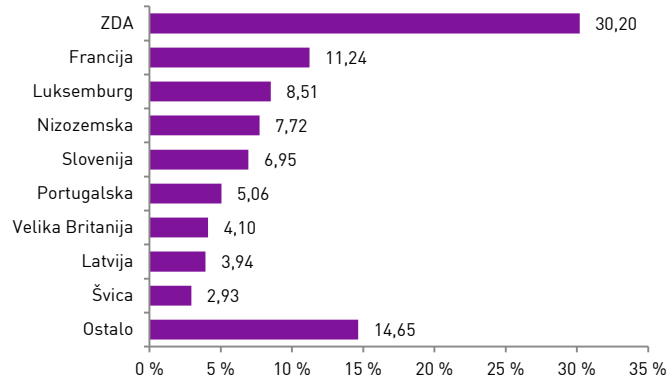
10 največjih naložb na dan 31.08.2015

	ISIN	Delež v %
HEALTH CARE SELECT SECTOR SPDR	US81369Y2090	7,45
NEXT FUNDS JPX NIKKEI 400	JP3047670009	4,98
APPLE	US0378331005	4,75
WELLS FARGO	US9497461015	4,24
GOOGLE	US38259P5089	3,86
DAIMLER	DE0007100000	3,83
FACEBOOK	US30303M1027	3,56
MATERIALS SELECT SECTOR SPDR	US81369Y1001	3,34
BNP PARIBAS	FR0000131104	3,26
JPMORGAN CHASE	US46625H1005	3,06

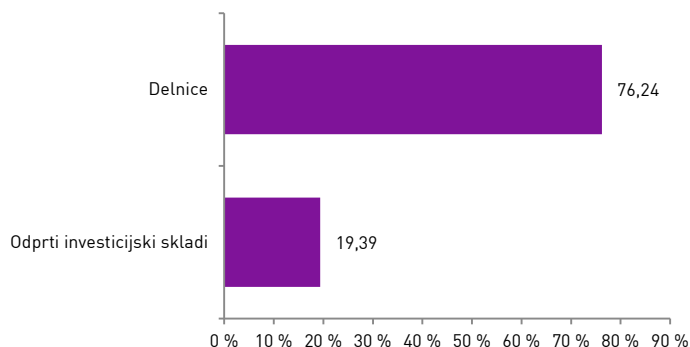
Gibanje VEP



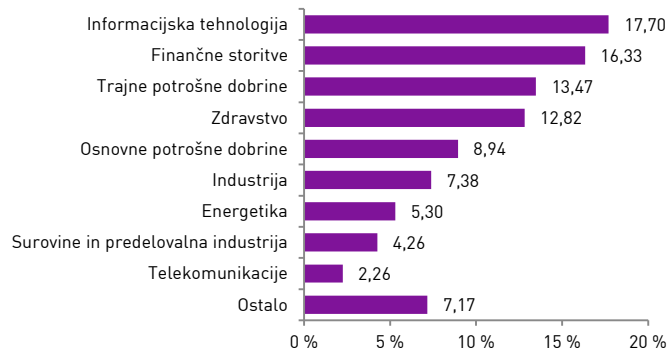
Geografska sestava naložb



Sestava naložb po vrstah fin. instr.



Panožna sestava naložb



KBM Infond, družba za upravljanje, d.o.o. – Skupina Nove KBM, Ul. Vita Kraigherja 5, 2000 Maribor. Najvišji vstopni stroški dosegajo do 5 %, najvišji izstopni stroški do 3 %. Navedeni stroški zmanjšujejo prikazan donos. Prospekti in ključni podatki za vlagatelje (v slovenskem jeziku, za Infond BRIC, Infond Life in Infond Frontier in Infond Life pa tudi v nemškem, slovaškem in češkem jeziku), sintetični kazalnik tveganja in donosa posameznega sklada oz. podsklada ter informacije o dejansko obračunavanih vstopnih in izstopnih stroških so na voljo na spletni strani www.infond.si, na podstraneh vsakega posameznega sklada oz. podsklada, na vseh vpisnih mestih in sedežu družbe. Vsi zainteresirani lahko prospekte in ključne podatke za vlagatelje pridobijo tudi v pisni obliki na vseh vpisnih mestih in na sedežu družbe. Pretekla donosnost naložbe ni pokazatelj njene donosnosti v prihodnosti.