

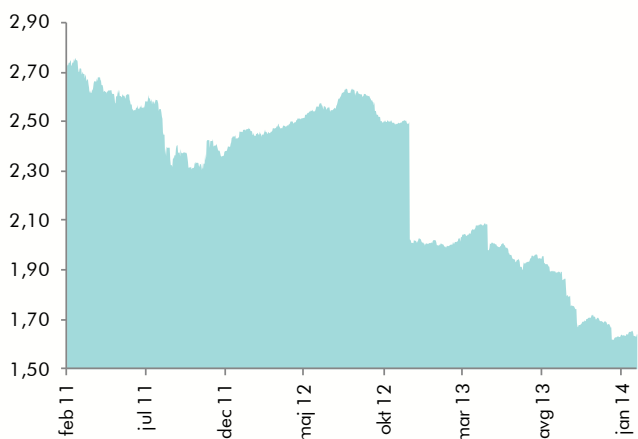
MESEČNO POROČILO 31. januar 2014

Naložbena politika

Temeljna cilja sklada sta dolgoročna in stabilna rast premoženja sklada ob relativno nizki stopnji tveganosti. Zastavljena cilja bosta dosežena z ustrežno razpršitvijo naložb v vrednostne papirje, ki prinašajo obresti in v vrednostne papirje, ki prinašajo kapitalne dobičke.

Sklad ima med 35% in 50% sredstev naloženih v lastniške vrednostne papirje in enote delniških ciljnih odprtih skladov, brez osredotočanja na posamezno državo, podregijo ali regijo oziroma valuto. Najmanj 50% sredstev sklada je naloženih v dolžniške vrednostne papirje in sicer v državne in podjetniške obveznice katerih prevladujoča dospelost je od 1 do 10 let.

Gibanje vrednosti enote premoženja (v EUR)



Pretekla kumulativna donosnost podsklada*

12 mesecev	-17,94%
36 mesecev	-39,69%
60 mesecev	-28,52%

* Pretekla donosnost naložbe ni pokazatelj njene donosnosti v prihodnosti. Vstopni in izstopni stroški zmanjšujejo prikazan donos.

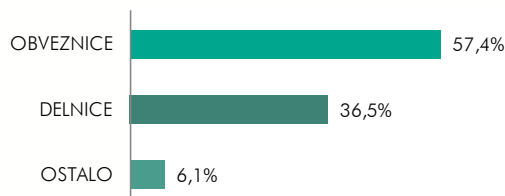
Največjih 10 naložb podsklada na dan 31.01.2014

Ime VP	Kratko ime VP	%
PETROL	PEK04	5,43
MOL HUNGARIAN OIL & GAS	MOLHB 3 7/8 10/05/15	4,15
GEN-I	GEN01	3,63
OMV AG	OMVAV 6 1/4 04/07/14	3,20
METRO FINANCE BV	MEOGR 4 1/4 02/22/17	2,59
ALEXION PHARMACEUTICALS INC	ALXN US	2,52
DEVRO PLC	DVO LN	2,44
RENAULT S.A.	RENAUL 6 10/13/14	2,37
REPSOL INTL FINANCE	REPSM 4 5/8 10/08/14	2,35
ARCELORMITTAL FINANCE	MTNA 4 5/8 11/07/14	2,34

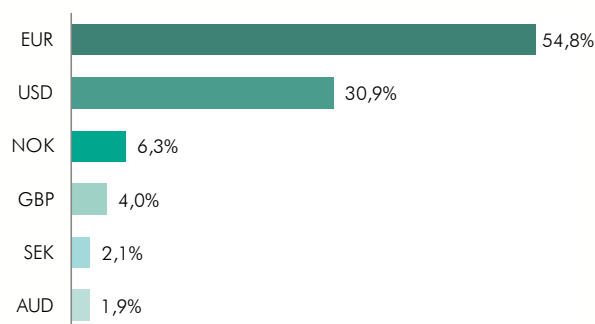
Podatki o podskladu

Družba za upravljanje	Perspektiva DZU, d.o.o.
Datum ustanovitve	31.12.1995
Tip podsklada	Mešani uravnoteženi podsklad
Geografska usmerjenost	Globalni
VEP	1,64 EUR
ČVS	2.748.746,42 EUR

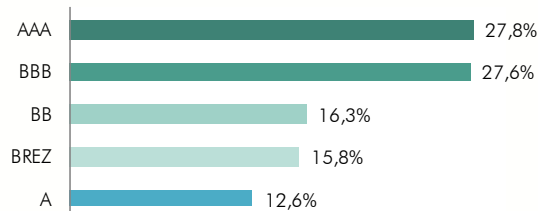
Struktura sredstev po tipih naložb



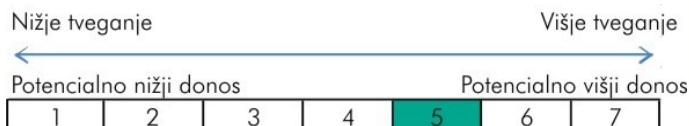
Struktura naložb po valutah



Struktura naložb s fiksnim donosom po boniteti izdajatelja



Sintetični kazalnik tveganj in donosa



Podsklad Perspektiva: WorldMix se uvršča v 5. kategorijo lestvice tveganj, ker večino naložb podsklada predstavljajo obveznice, ki spadajo med manj tvegane finančne instrumente.

Naložbe v podsklad so izpostavljene predvsem naslednjim oblikam tveganja: tržno tveganje, kreditno tveganje, tveganje poravnave, skrbništva in sprememb predpisov, likvidnostno tveganje, valutno tveganje in obrestno tveganje.

Ocena tveganja in potencialna donosnost podsklada, prikazana v kazalniku, je izdelana na osnovi dosedanjih podatkov o poslovanju podsklada. Kazalnik predstavlja velikost nihanja vrednosti enote premoženja navzgor in navzdol v obdobju zadnjih petih let.

Pretekli podatki o poslovanju podsklada, ki se uporabljajo pri izračunu kazalnika, niso nujno zanesljiv pokazatelj profila tveganj podsklada v prihodnje. V skladu z dejanskim poslovanjem podsklada v prihodnosti se bo ocena tveganja in potencialne donosnosti lahko spremenila. Najnižja kategorija ne pomeni naložbe brez tveganja.

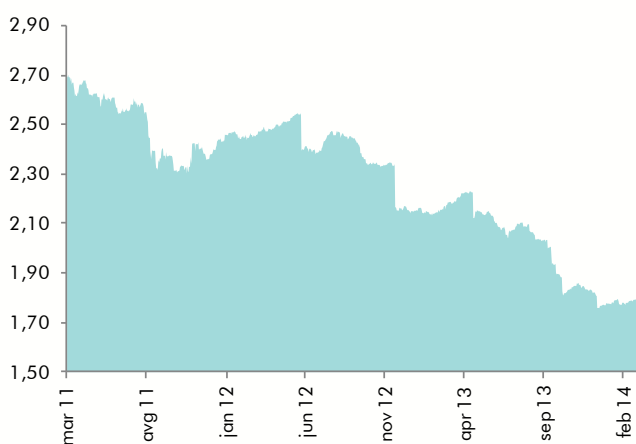
MESEČNO POROČILO 28. februar 2014

Naložbena politika

Temeljna cilja sklada sta dolgoročna in stabilna rast premoženja sklada ob relativno nizki stopnji tveganosti. Zastavljena cilja bosta dosežena z ustrežno razpršitvijo naložb v vrednostne papirje, ki prinašajo obresti in v vrednostne papirje, ki prinašajo kapitalne dobičke.

Sklad ima med 35% in 50% sredstev naloženih v lastniške vrednostne papirje in enote delniških ciljnih odprtih skladov, brez osredotočanja na posamezno državo, podregijo ali regijo oziroma valuto. Najmanj 50% sredstev sklada je naloženih v dolžniške vrednostne papirje in sicer v državne in podjetniške obveznice katerih prevladujoča dospelost je od 1 do 10 let.

Gibanje vrednosti enote premoženja (v EUR)



Pretekla kumulativna donosnost podsklada*

12 mesecev	-17,63%
36 mesecev	-33,91%
60 mesecev	-20,46%

* Pretekla donosnost naložbe ni pokazatelj njene donosnosti v prihodnosti. Vstopni in izstopni stroški zmanjšujejo prikazan donos.

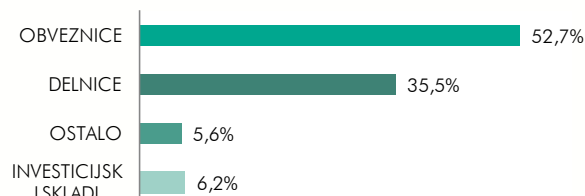
Največjih 10 naložb podsklada na dan 28.2.2014

Ime VP	Kratko ime VP	%
PETROL	PEK04	4,41
ARCELORMITTAL	MTNA 9 3/8 06/03/16	3,75
MOL HUNGARIAN OIL & GAS	MOLHB 3 7/8 10/05/15	3,38
MOL HUNGARIAN OIL & GAS	MOLHB 5 7/8 04/20/17	3,34
MATERIALS SELECT SECTOR SPDR	XLB US	3,25
AARHUSKARLSHAMN AB	AAK SS	3,06
BRITISH AMERICAN TOBACCO PLC	BATS LN	3,05
SMITHS GROUP PLC	SMINLN 4 1/8 05/05/17	3,05
THYSSENKRUPP AG	TKAGR 4 3/8 03/18/15	3,01
UBS AG LONDON	UBS 3 1/8 01/18/16	3,00

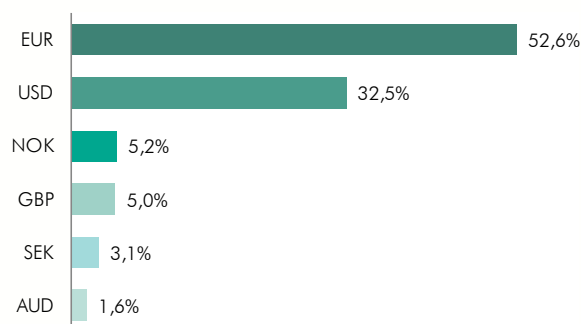
Podatki o podskladu

Družba za upravljanje	Perspektiva DZU, d.o.o.
Datum ustanovitve	31.12.1995
Tip podsklada	Mešani uravnoteženi podsklad
Geografska usmerjenost	Globalni
VEP	1,79 EUR
ČVS	3.392.563,60 EUR

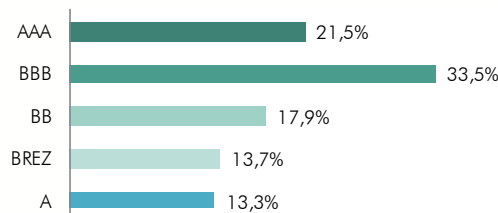
Struktura sredstev po tipih naložb




Struktura naložb po valutah



Struktura naložb s fiksnim donosom po boniteti izdajatelja



Sintetični kazalnik tveganj in donosa



Podsklad Perspektiva: WorldMix se uvršča v 4. kategorijo lestvice tveganj, ker večino naložb podsklada predstavljajo obveznice, ki spadajo med manj tvegane finančne instrumente.

Naložbe v podsklad so izpostavljene predvsem naslednjim oblikam tveganja: tržno tveganje, kreditno tveganje, tveganje poravnave, skrbništva in sprememb predpisov, likvidnostno tveganje, valutno tveganje in obrestno tveganje.

Ocena tveganja in potencialna donosnost podsklada, prikazana v kazalniku, je izdelana na osnovi dosedanjih podatkov o poslovanju podsklada. Kazalnik predstavlja velikost nihanja vrednosti enote premoženja navzgor in navzdol v obdobju zadnjih petih let.

Pretekli podatki o poslovanju podsklada, ki se uporabljajo pri izračunu kazalnika, niso nujno zanesljiv pokazatelj profila tveganj podsklada v prihodnje. V skladu z dejanskim poslovanjem podsklada v prihodnosti se bo ocena tveganja in potencialne donosnosti lahko spremenila. Najnižja kategorija ne pomeni naložbe brez tveganja.

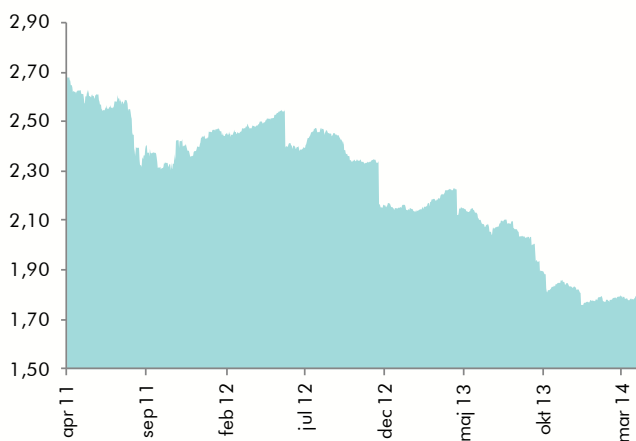
MESEČNO POROČILO 31. marec 2014

Naložbena politika

Temeljna cilja sklada sta dolgoročna in stabilna rast premoženja sklada ob relativno nizki stopnji tveganosti. Zastavljena cilja bosta dosežena z ustrežno razpršitvijo naložb v vrednostne papirje, ki prinašajo obresti in v vrednostne papirje, ki prinašajo kapitalne dobičke.

Sklad ima med 35% in 50% sredstev naloženih v lastniške vrednostne papirje in enote delniških ciljnih odprtih skladov, brez osredotočanja na posamezno državo, podregijo ali regijo oziroma valuto. Najmanj 50% sredstev sklada je naloženih v dolžniške vrednostne papirje in sicer v državne in podjetniške obveznice katerih prevladujoča dospelost je od 1 do 10 let.

Gibanje vrednosti enote premoženja (v EUR)



Pretekla kumulativna donosnost podsklada*

12 mesecev	-19,07%
36 mesecev	-32,46%
60 mesecev	-20,68%

* Pretekla donosnost naložbe ni pokazatelj njene donosnosti v prihodnosti. Vstopni in izstopni stroški zmanjšujejo prikazan donos.

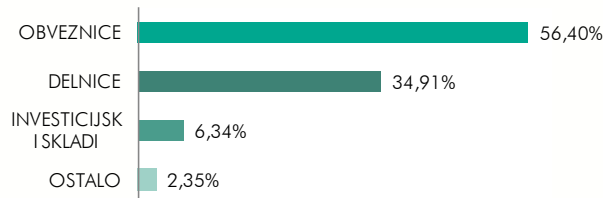
Največjih 10 naložb podsklada na dan 31.03.2014

Ime VP	Kratko ime VP	%
MOL HUNGARIAN OIL & GAS	MOLHB 3 7/8 10/05/15	4,99
RENAULT S.A.	RENAUL 4 5/8 09/18/17	4,47
RHEINMETALL AG	RHMGR 4 09/22/17	4,46
PETROL D.D.	PEK05	4,41
ARCELORMITTAL	MTNA 9 3/8 06/03/16	3,78
MOL HUNGARIAN OIL & GAS	MOLHB 5 7/8 04/20/17	3,40
MATERIALS SELECT SECTOR SPDR	XLB US	3,30
BRITISH AMERICAN TOBACCO PLC	BATS LN	3,15
SMITHS GROUP PLC	SMINLN 4 1/8 05/05/17	3,09
HAIN CELESTIAL GROUP INC	HAIN US	3,06

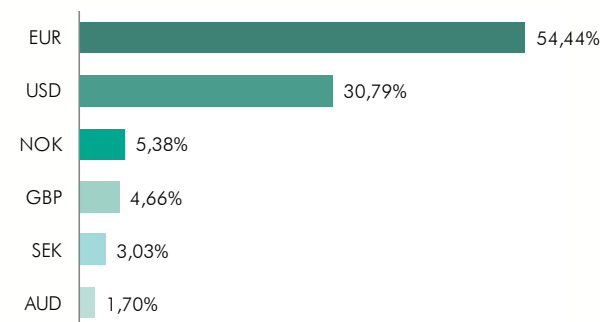
Podatki o podskladu

Družba za upravljanje	Perspektiva DZU, d.o.o.
Datum ustanovitve	31.12.1995
Tip podsklada	Mešani uravnoteženi podsklad
Geografska usmerjenost	Globalni
VEP	1,80 EUR
ČVS	3.359.078,16 EUR

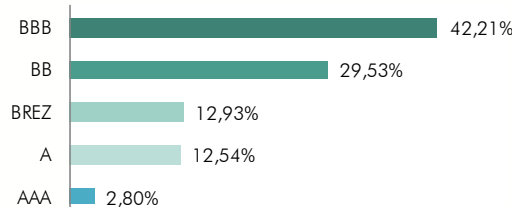
Struktura sredstev po tipih naložb




Struktura naložb po valutah



Struktura naložb s fiksnim donosom po boniteti izdajatelja



Sintetični kazalnik tveganj in donosa



Podsklad Perspektiva: WorldMix se uvršča v 4. kategorijo lestvice tveganj, ker večino naložb podsklada predstavljajo obveznice, ki spadajo med manj tvegane finančne instrumente.

Naložbe v podsklad so izpostavljene predvsem naslednjim oblikam tveganja: tržno tveganje, kreditno tveganje, tveganje poravnave, skrbništva in sprememb predpisov, likvidnostno tveganje, valutno tveganje in obrestno tveganje.

Ocena tveganja in potencialna donosnost podsklada, prikazana v kazalniku, je izdelana na osnovi dosedanjih podatkov o poslovanju podsklada. Kazalnik predstavlja velikost nihanja vrednosti enote premoženja navzgor in navzdol v obdobju zadnjih petih let.

Pretekli podatki o poslovanju podsklada, ki se uporabljajo pri izračunu kazalnika, niso nujno zanesljiv pokazatelj profila tveganj podsklada v prihodnje. V skladu z dejanskim poslovanjem podsklada v prihodnosti se bo ocena tveganja in potencialne donosnosti lahko spremenila. Najnižja kategorija ne pomeni naložbe brez tveganja.

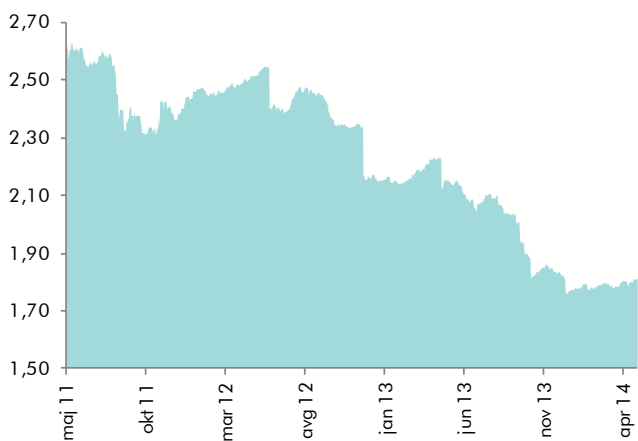
MESEČNO POROČILO 30. april 2014

Naložbena politika

Temeljna cilja sklada sta dolgoročna in stabilna rast premoženja sklada ob relativno nizki stopnji tveganosti. Zastavljena cilja bosta dosežena z ustrežno razpršitvijo naložb v vrednostne papirje, ki prinašajo obresti in v vrednostne papirje, ki prinašajo kapitalne dobičke.

Sklad ima med 35% in 50% sredstev naloženih v lastniške vrednostne papirje in enote delniških ciljnih odprtih skladov, brez osredotočanja na posamezno državo, podregijo ali regijo oziroma valuto. Najmanj 50% sredstev sklada je naloženih v dolžniške vrednostne papirje in sicer v državne in podjetniške obveznice katerih prevladujoča dospelost je od 1 do 10 let.

Gibanje vrednosti enote premoženja (v EUR)



Pretekla kumulativna donosnost podsklada*

12 mesecev	-15,79%
36 mesecev	-30,68%
60 mesecev	-21,81%

* Pretekla donosnost naložbe ni pokazatelj njene donosnosti v prihodnosti. Vstopni in izstopni stroški zmanjšujejo prikazan donos.

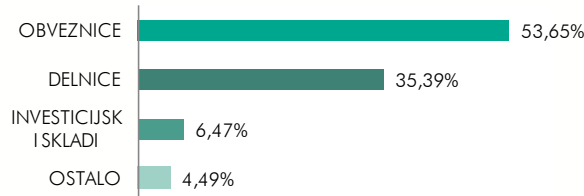
Največjih 10 naložb podsklada na dan 30.04.2014

Ime VP	Kratko ime VP	%
MOL HUNGARIAN OIL & GAS	MOLHB 3 7/8 10/05/15	5,00
RENAULT S.A.	RENAUL 4 5/8 09/18/17	4,49
RHEINMETALL AG	RHMGR 4 09/22/17	4,48
PETROL D.D.	PEK05	4,41
ARCELORMITTAL	MTNA 9 3/8 06/03/16	3,79
MATERIALS SELECT SECTOR SPDR	XLB US	3,31
BRITISH AMERICAN TOBACCO PLC	BATS LN	3,25
MOL HUNGARIAN OIL & GAS	MOLHB 5 7/8 04/20/17	3,25
MEAD JOHNSON NUTRITION CO	MJN US	3,22
UTILITIES SELECT SECTOR SPDR	XLU US	3,16

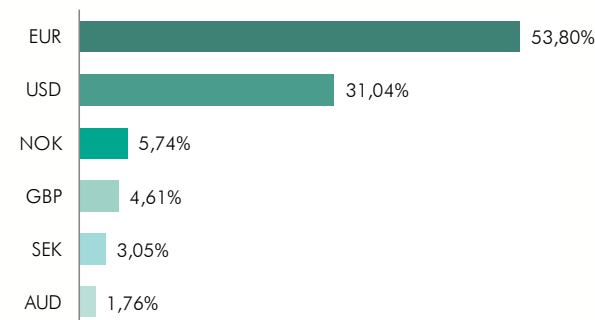
Podatki o podskladu

Družba za upravljanje	Perspektiva DZU, d.o.o.
Datum ustanovitve	31.12.1995
Tip podsklada	Mešani uravnoteženi podsklad
Geografska usmerjenost	Globalni
VEP	1,81 EUR
ČVS	3.361.456,40 EUR

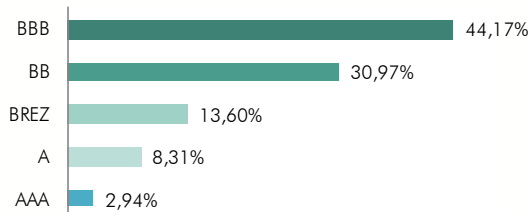
Struktura sredstev po tipih naložb



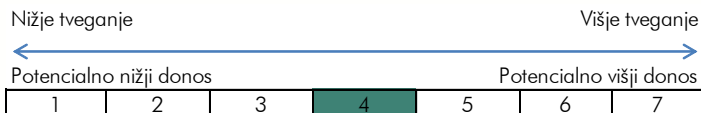
Struktura naložb po valutah



Struktura naložb s fiksnim donosom po boniteti izdajatelja



Sintetični kazalnik tveganj in donosa



Podsklad Perspektiva: WorldMix se uvršča v 4. kategorijo lestvice tveganj, ker večino naložb podsklada predstavljajo obveznice, ki spadajo med manj tvegane finančne instrumente.

Naložbe v podsklad so izpostavljene predvsem naslednjim oblikam tveganja: tržno tveganje, kreditno tveganje, tveganje poravnave, skrbništva in sprememb predpisov, likvidnostno tveganje, valutno tveganje in obrestno tveganje.

Ocena tveganja in potencialna donosnost podsklada, prikazana v kazalniku, je izdelana na osnovi dosedanjih podatkov o poslovanju podsklada. Kazalnik predstavlja velikost nihanja vrednosti enote premoženja navzgor in navzdol v obdobju zadnjih petih let.

Pretekli podatki o poslovanju podsklada, ki se uporabljajo pri izračunu kazalnika, niso nujno zanesljiv pokazatelj profila tveganj podsklada v prihodnje. V skladu z dejanskim poslovanjem podsklada v prihodnosti se bo ocena tveganja in potencialne donosnosti lahko spremenila. Najnižja kategorija ne pomeni naložbe brez tveganja.

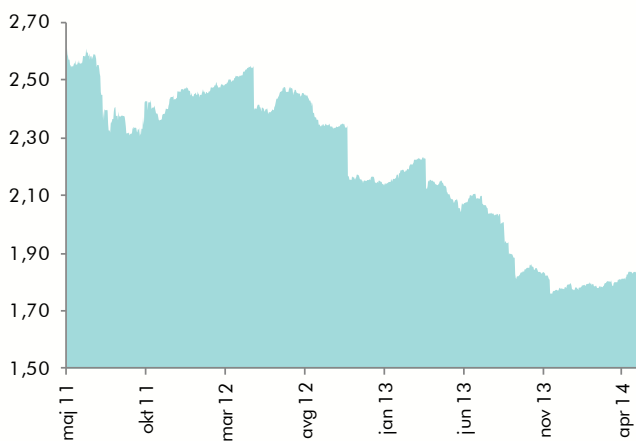
MESEČNO POROČILO 30. maj 2014

Naložbena politika

Temeljna cilja sklada sta dolgoročna in stabilna rast premoženja sklada ob relativno nizki stopnji tveganosti. Zastavljena cilja bosta dosežena z ustrezno razpršitvijo naložb v vrednostne papirje, ki prinašajo obresti in v vrednostne papirje, ki prinašajo kapitalne dobičke.

Sklad ima med 35% in 50% sredstev naloženih v lastniške vrednostne papirje in enote delniških ciljnih odprtih skladov, brez osredotočanja na posamezno državo, podregijo ali regijo oziroma valuto. Najmanj 50% sredstev sklada je naloženih v dolžniške vrednostne papirje in sicer v državne in podjetniške obveznice katerih prevladujoča dospelost je od 1 do 10 let.

Gibanje vrednosti enote premoženja (v EUR)



Pretekla kumulativna donosnost podsklada*

12 mesecev	-12,39%
36 mesecev	-29,43%
60 mesecev	-22,59%

* Pretekla donosnost naložbe ni pokazatelj njene donosnosti v prihodnosti. Vstopni in izstopni stroški zmanjšujejo prikazan donos.

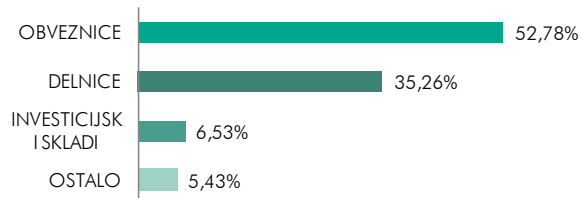
Največjih 10 naložb podsklada na dan 30.05.2014

Ime VP	Kratko ime VP	%
MOL HUNGARIAN OIL & GAS	MOLHB 3 7/8 10/05/15	4,93
RENAULT S.A.	RENAUL 4 5/8 09/18/17	4,43
RHEINMETALL AG	RHMGR 4 09/22/17	4,42
PETROL D.D.	PEK05	4,35
ARCELORMITTAL	MTNA 9 3/8 06/03/16	3,75
BRITISH AMERICAN TOBACCO PLC	BATS LN	3,41
MATERIALS SELECT SECTOR SPDR	XLB US	3,41
MEAD JOHNSON NUTRITION CO	MJN US	3,27
MOL HUNGARIAN OIL & GAS	MOLHB 5 7/8 04/20/17	3,22
UTILITIES SELECT SECTOR SPDR	XLU US	3,12

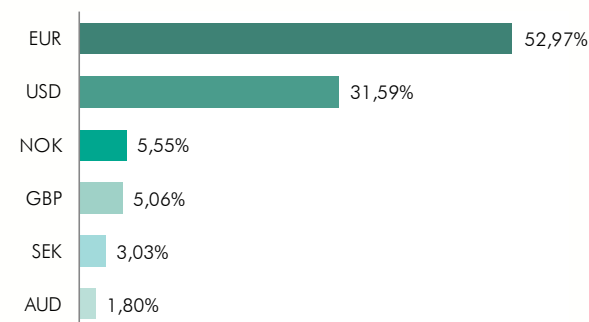
Podatki o podskladu

Družba za upravljanje	Perspektiva DZU, d.o.o.
Datum ustanovitve	31.12.1995
Tip podsklada	Mešani uravnoteženi podsklad
Geografska usmerjenost	Globalni
VEP	1,84 EUR
ČVS	3.419.421,04 EUR

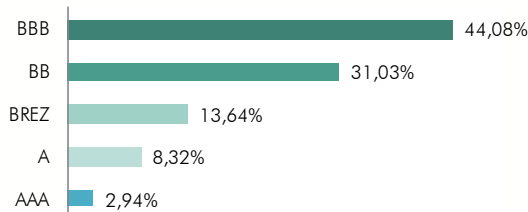
Struktura sredstev po tipih naložb



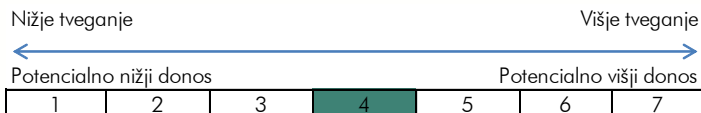
Struktura naložb po valutah



Struktura naložb s fiksnim donosom po boniteti izdajatelja



Sintetični kazalnik tveganj in donosa



Podsklad Perspektiva: WorldMix se uvršča v 4. kategorijo lestvice tveganj, ker večino naložb podsklada predstavljajo obveznice, ki spadajo med manj tvegane finančne instrumente.

Naložbe v podsklad so izpostavljene predvsem naslednjim oblikam tveganja: tržno tveganje, kreditno tveganje, tveganje poravnave, skrbništva in sprememb predpisov, likvidnostno tveganje, valutno tveganje in obrestno tveganje.

Ocena tveganja in potencialna donosnost podsklada, prikazana v kazalniku, je izdelana na osnovi dosedanjih podatkov o poslovanju podsklada. Kazalnik predstavlja velikost nihanja vrednosti enote premoženja navzgor in navzdol v obdobju zadnjih petih let.

Pretekli podatki o poslovanju podsklada, ki se uporabljajo pri izračunu kazalnika, niso nujno zanesljiv pokazatelj profila tveganj podsklada v prihodnje. V skladu z dejanskim poslovanjem podsklada v prihodnosti se bo ocena tveganja in potencialne donosnosti lahko spremenila. Najnižja kategorija ne pomeni naložbe brez tveganja.

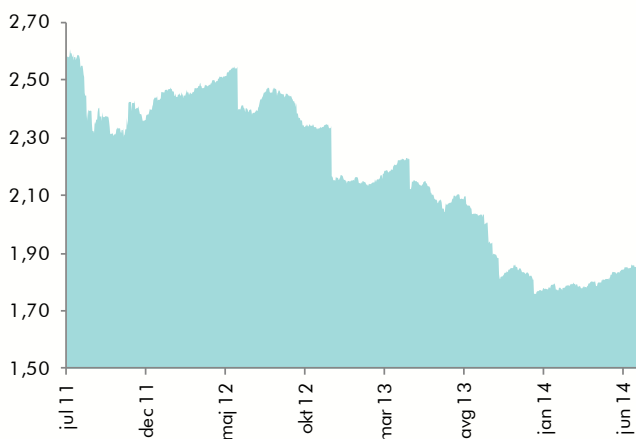
MESEČNO POROČILO 30. junij 2014

Naložbena politika

Temeljna cilja sklada sta dolgoročna in stabilna rast premoženja sklada ob relativno nizki stopnji tveganosti. Zastavljena cilja bosta dosežena z ustrezno razpršitvijo naložb v vrednostne papirje, ki prinašajo obresti in v vrednostne papirje, ki prinašajo kapitalne dobičke.

Sklad ima med 35% in 50% sredstev naloženih v lastniške vrednostne papirje in enote delniških ciljnih odprtih skladov, brez osredotočanja na posamezno državo, podregijo ali regijo oziroma valuto. Najmanj 50% sredstev sklada je naloženih v dolžniške vrednostne papirje in sicer v državne in podjetniške obveznice katerih prevladujoča dospelost je od 1 do 10 let.

Gibanje vrednosti enote premoženja (v EUR)



Pretekla kumulativna donosnost podsklada*

12 mesecev	-10,35%
36 mesecev	-27,75%
60 mesecev	-23,67%

* Pretekla donosnost naložbe ni pokazatelj njene donosnosti v prihodnosti. Vstopni in izstopni stroški zmanjšujejo prikazan donos.

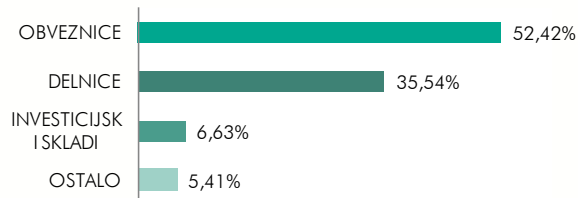
Največjih 10 naložb podsklada na dan 30.06.2014

Ime VP	Kratko ime VP	%
MOL HUNGARIAN OIL & GAS	MOLHB 3 7/8 10/05/15	4,92
RENAULT S.A.	RENAUL 4 5/8 09/18/17	4,45
RHEINMETALL AG	RHMGR 4 09/22/17	4,42
PETROL D.D.	PEK05	4,34
ARCELORMITTAL	MTNA 9 3/8 06/03/16	3,43
MATERIALS SELECT SECTOR SPDR	XLB US	3,42
MEAD JOHNSON NUTRITION CO	MJN US	3,38
BRITISH AMERICAN TOBACCO PLC	BATS LN	3,32
MOL HUNGARIAN OIL & GAS	MOLHB 5 7/8 04/20/17	3,21
UTILITIES SELECT SECTOR SPDR	XLU US	3,21

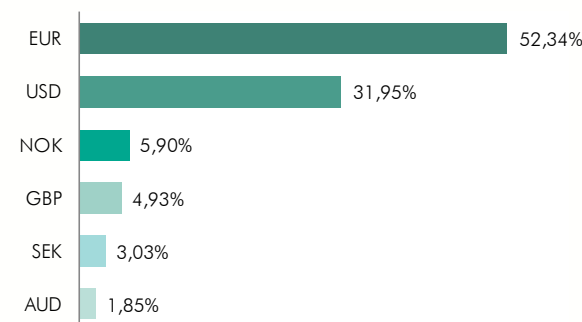
Podatki o podskladu

Družba za upravljanje	Perspektiva DZU, d.o.o.
Datum ustanovitve	31.12.1995
Tip podsklada	Mešani uravnoteženi podsklad
Geografska usmerjenost	Globalni
VEP	1,86 EUR
ČVS	3.434.408,09 EUR

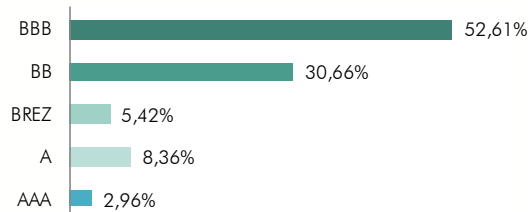
Struktura sredstev po tipih naložb



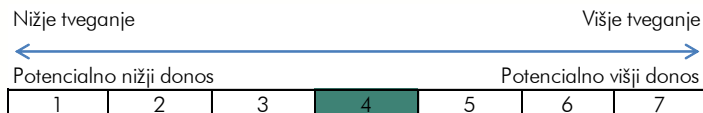
Struktura naložb po valutah



Struktura naložb s fiksnim donosom po boniteti izdajatelja



Sintetični kazalnik tveganj in donosa



Podsklad Perspektiva: WorldMix se uvršča v 4. kategorijo lestvice tveganj, ker večino naložb podsklada predstavljajo obveznice, ki spadajo med manj tvegane finančne instrumente.

Naložbe v podsklad so izpostavljene predvsem naslednjim oblikam tveganja: tržno tveganje, kreditno tveganje, tveganje poravnave, skrbništva in sprememb predpisov, likvidnostno tveganje, valutno tveganje in obrestno tveganje.

Ocena tveganja in potencialna donosnost podsklada, prikazana v kazalniku, je izdelana na osnovi dosedanjih podatkov o poslovanju podsklada. Kazalnik predstavlja velikost nihanja vrednosti enote premoženja navzgor in navzdol v obdobju zadnjih petih let.

Pretekli podatki o poslovanju podsklada, ki se uporabljajo pri izračunu kazalnika, niso nujno zanesljiv pokazatelj profila tveganj podsklada v prihodnje. V skladu z dejanskim poslovanjem podsklada v prihodnosti se bo ocena tveganja in potencialne donosnosti lahko spremenila. Najnižja kategorija ne pomeni naložbe brez tveganja.

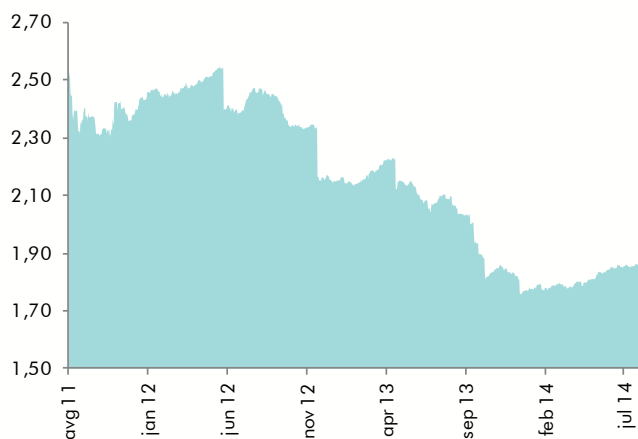
MESEČNO POROČILO 31. julij 2014

Naložbena politika

Temeljna cilja sklada sta dolgoročna in stabilna rast premoženja sklada ob relativno nizki stopnji tveganosti. Zastavljena cilja bosta dosežena z ustrezno razpršitvijo naložb v vrednostne papirje, ki prinašajo obresti in v vrednostne papirje, ki prinašajo kapitalne dobičke.

Sklad ima med 35% in 50% sredstev naloženih v lastniške vrednostne papirje in enote delniških ciljnih odprtih skladov, brez osredotočanja na posamezno državo, podregijo ali regijo oziroma valuto. Najmanj 50% sredstev sklada je naloženih v dolžniške vrednostne papirje in sicer v državne in podjetniške obveznice katerih prevladujoča dospelost je od 1 do 10 let.

Gibanje vrednosti enote premoženja (v EUR)



Pretekla kumulativna donosnost podsklada*

12 mesecev	-11,54%
36 mesecev	-27,63%
60 mesecev	-26,21%

* Pretekla donosnost naložbe ni pokazatelj njene donosnosti v prihodnosti. Vstopni in izstopni stroški zmanjšujejo prikazan donos.

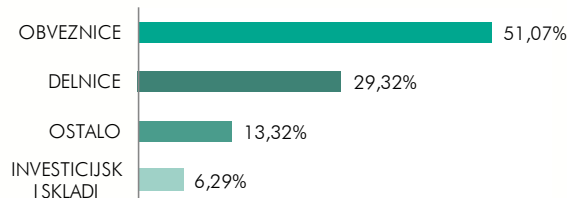
Največjih 10 naložb podsklada na dan 31.07.2014

Ime VP	Kratko ime VP	%
MOL HUNGARIAN OIL & GAS	MOLHB 3 7/8 10/05/15	4,78
RENAULT S.A.	RENAUL 4 5/8 09/18/17	4,33
RHEINMETALL AG	RHMGR 4 09/22/17	4,32
PETROL D.D.	PEK05	4,23
ARCELORMITTAL	MTNA 9 3/8 06/03/16	3,34
MATERIALS SELECT SECTOR SPDR	XLB US	3,32
MEAD JOHNSON NUTRITION CO	MJN US	3,29
MOL HUNGARIAN OIL & GAS	MOLHB 5 7/8 04/20/17	3,13
UTILITIES SELECT SECTOR SPDR	XLU US	2,97
METRO FINANCE BV	MEOGR 4 1/4 02/22/17	2,91

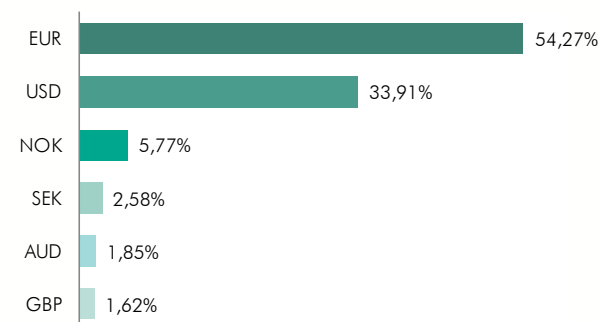
Podatki o podskladu

Družba za upravljanje	Perspektiva DZU, d.o.o.
Datum ustanovitve	31.12.1995
Tip podsklada	Mešani uravnoteženi podsklad
Geografska usmerjenost	Globalni
VEP	1,85 EUR
ČVS	3.533.026,06 EUR

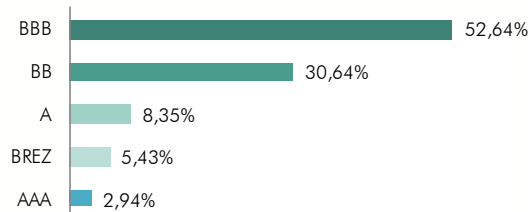
Struktura sredstev po tipih naložb




Struktura naložb po valutah



Struktura naložb s fiksnim donosom po boniteti izdajatelja



Sintetični kazalnik tveganj in donosa



Podsklad Perspektiva: WorldMix se uvršča v 4. kategorijo lestvice tveganj, ker večino naložb podsklada predstavljajo obveznice, ki spadajo med manj tvegane finančne instrumente.

Naložbe v podsklad so izpostavljene predvsem naslednjim oblikam tveganja: tržno tveganje, kreditno tveganje, tveganje poravnave, skrbništva in sprememb predpisov, likvidnostno tveganje, valutno tveganje in obrestno tveganje.

Ocena tveganja in potencialna donosnost podsklada, prikazana v kazalniku, je izdelana na osnovi dosedanjih podatkov o poslovanju podsklada. Kazalnik predstavlja velikost nihanja vrednosti enote premoženja navzgor in navzdol v obdobju zadnjih petih let.

Pretekli podatki o poslovanju podsklada, ki se uporabljajo pri izračunu kazalnika, niso nujno zanesljiv pokazatelj profila tveganj podsklada v prihodnje. V skladu z dejanskim poslovanjem podsklada v prihodnosti se bo ocena tveganja in potencialne donosnosti lahko spremenila. Najnižja kategorija ne pomeni naložbe brez tveganja.

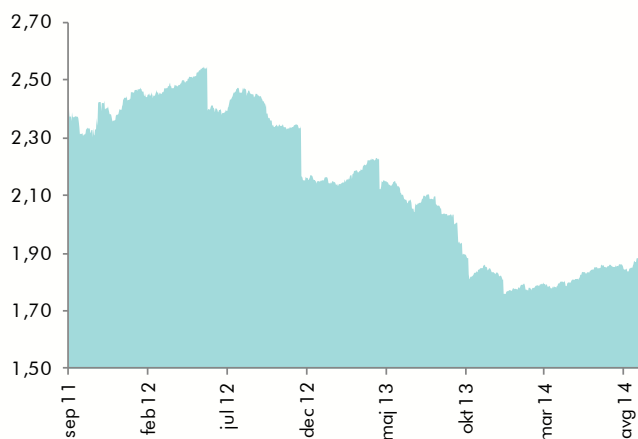
MESEČNO POROČILO 29. avgust 2014

Naložbena politika

Temeljna cilja sklada sta dolgoročna in stabilna rast premoženja sklada ob relativno nizki stopnji tveganosti. Zastavljena cilja bosta dosežena z ustrezno razpršitvijo naložb v vrednostne papirje, ki prinašajo obresti in v vrednostne papirje, ki prinašajo kapitalne dobičke.

Sklad ima med 35% in 50% sredstev naloženih v lastniške vrednostne papirje in enote delniških ciljnih odprtih skladov, brez osredotočanja na posamezno državo, podregijo ali regijo oziroma valuto. Najmanj 50% sredstev sklada je naloženih v dolžniške vrednostne papirje in sicer v državne in podjetniške obveznice katerih prevladujoča dospelost je od 1 do 10 let.

Gibanje vrednosti enote premoženja (v EUR)



Pretekla kumulativna donosnost podsklada*

12 mesecev	-7,29%
36 mesecev	-21,64%
60 mesecev	-25,00%

* Pretekla donosnost naložbe ni pokazatelj njene donosnosti v prihodnosti. Vstopni in izstopni stroški zmanjšujejo prikazan donos.

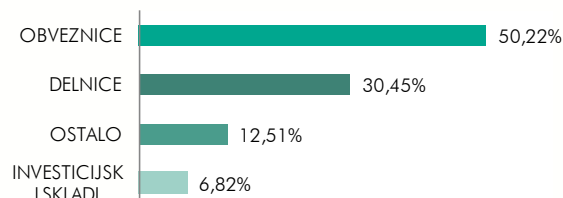
Največjih 10 naložb podsklada na dan 29.8.2014

Ime VP	Kratko ime VP	%
MOL HUNGARIAN OIL & GAS	MOLHB 3 7/8 10/05/15	4,71
RENAULT S.A.	RENAUL 4 5/8 09/18/17	4,27
RHEINMETALL AG	RHMGR 4 09/22/17	4,24
PETROL D.D.	PEK05	4,16
MATERIALS SELECT SECTOR SPDR	XLB US	3,44
MEAD JOHNSON NUTRITION CO	MJN US	3,43
UTILITIES SELECT SECTOR SPDR	XLU US	3,38
ARCELORMITTAL	MTNA 9 3/8 06/03/16	3,29
HAIN CELESTIAL GROUP INC	HAIN US	3,21
MOL HUNGARIAN OIL & GAS	MOLHB 5 7/8 04/20/17	3,08

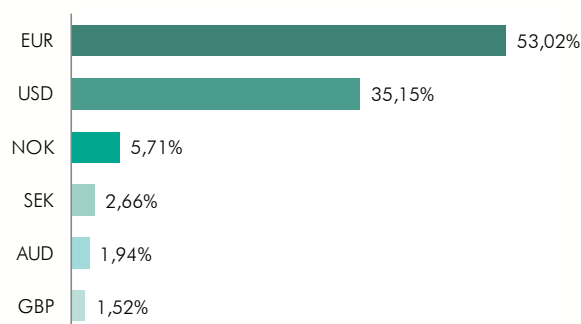
Podatki o podskladu

Družba za upravljanje	Perspektiva DZU, d.o.o.
Datum ustanovitve	31.12.1995
Tip podsklada	Mešani uravnoteženi podsklad
Geografska usmerjenost	Globalni
VEP	1,88 EUR
ČVS	3.597.751,47 EUR

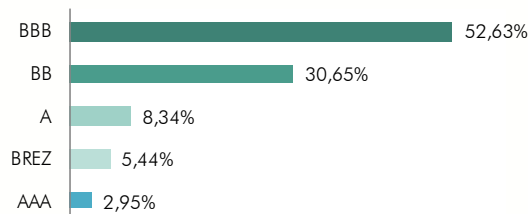
Struktura sredstev po tipih naložb




Struktura naložb po valutah



Struktura naložb s fiksnim donosom po boniteti izdajatelja



Sintetični kazalnik tveganj in donosa



Podsklad Perspektiva: WorldMix se uvršča v 4. kategorijo lestvice tveganj, ker večino naložb podsklada predstavljajo obveznice, ki spadajo med manj tvegane finančne instrumente.

Naložbe v podsklad so izpostavljene predvsem naslednjim oblikam tveganja: tržno tveganje, kreditno tveganje, tveganje poravnave, skrbništva in sprememb predpisov, likvidnostno tveganje, valutno tveganje in obrestno tveganje.

Ocena tveganja in potencialna donosnost podsklada, prikazana v kazalniku, je izdelana na osnovi dosedanjih podatkov o poslovanju podsklada. Kazalnik predstavlja velikost nihanja vrednosti enote premoženja navzgor in navzdol v obdobju zadnjih petih let.

Pretekli podatki o poslovanju podsklada, ki se uporabljajo pri izračunu kazalnika, niso nujno zanesljiv pokazatelj profila tveganj podsklada v prihodnje. V skladu z dejanskim poslovanjem podsklada v prihodnosti se bo ocena tveganja in potencialne donosnosti lahko spremenila. Najnižja kategorija ne pomeni naložbe brez tveganja.

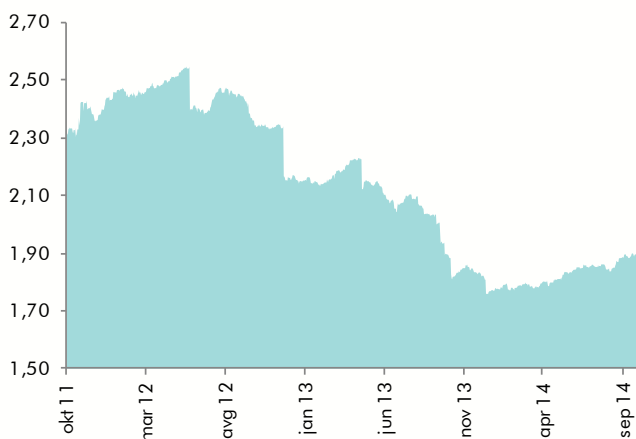
MESEČNO POROČILO 30. september 2014

Naložbena politika

Temeljna cilja sklada sta dolgoročna in stabilna rast premoženja sklada ob relativno nizki stopnji tveganosti. Zastavljena cilja bosta dosežena z ustrezno razpršitvijo naložb v vrednostne papirje, ki prinašajo obresti in v vrednostne papirje, ki prinašajo kapitalne dobičke.

Sklad ima med 35% in 50% sredstev naloženih v lastniške vrednostne papirje in enote delniških ciljnih odprtih skladov, brez osredotočanja na posamezno državo, podregijo ali regijo oziroma valuto. Najmanj 50% sredstev sklada je naloženih v dolžniške vrednostne papirje in sicer v državne in podjetniške obveznice katerih prevladujoča dospelost je od 1 do 10 let.

Gibanje vrednosti enote premoženja (v EUR)



Pretekla kumulativna donosnost podsklada*

12 mesecev	0,41%
36 mesecev	-17,72%
60 mesecev	-24,82%

* Pretekla donosnost naložbe ni pokazatelj njene donosnosti v prihodnosti. Vstopni in izstopni stroški zmanjšujejo prikazan donos.

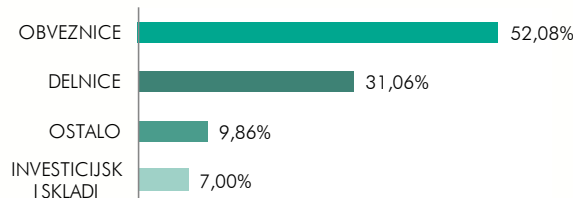
Največjih 10 naložb podsklada na dan 30.9.2014

Ime VP	Kratko ime VP	%
MOL HUNGARIAN OIL & GAS	MOLHB 3 7/8 10/05/15	4,73
LANXESS FINANCE BV	LXSGR 4 1/8 05/23/18	4,42
RENAULT S.A.	RENAUL 4 5/8 09/18/17	4,11
RHEINMETALL AG	RHMGR 4 09/22/17	4,11
MEAD JOHNSON NUTRITION CO	MJN US	3,62
MATERIALS SELECT SECTOR SPDR	XLB US	3,55
HAIN CELESTIAL GROUP INC	HAIN US	3,51
UTILITIES SELECT SECTOR SPDR	XLU US	3,45
ARCELORMITTAL	MTNA 9 3/8 06/03/16	3,31
MOL HUNGARIAN OIL & GAS	MOLHB 5 7/8 04/20/17	3,10

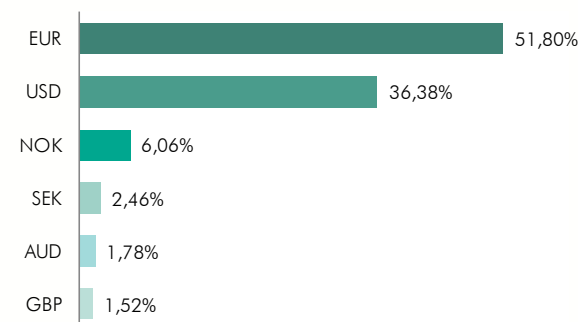
Podatki o podskladu

Družba za upravljanje	Perspektiva DZU, d.o.o.
Datum ustanovitve	31.12.1995
Tip podsklada	Mešani uravnoteženi podsklad
Geografska usmerjenost	Globalni
VEP	1,90 EUR
ČVS	3.588.166,42 EUR

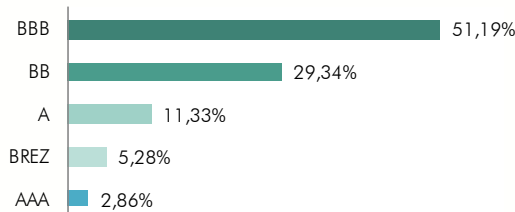
Struktura sredstev po tipih naložb



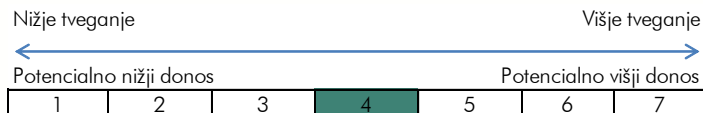
Struktura naložb po valutah



Struktura naložb s fiksnim donosom po boniteti izdajatelja



Sintetični kazalnik tveganj in donosa



Podsklad Perspektiva: WorldMix se uvršča v 4. kategorijo lestvice tveganj, ker večino naložb podsklada predstavljajo obveznice, ki spadajo med manj tvegane finančne instrumente.

Naložbe v podsklad so izpostavljene predvsem naslednjim oblikam tveganja: tržno tveganje, kreditno tveganje, tveganje poravnave, skrbništva in sprememb predpisov, likvidnostno tveganje, valutno tveganje in obrestno tveganje.

Ocena tveganja in potencialna donosnost podsklada, prikazana v kazalniku, je izdelana na osnovi dosedanjih podatkov o poslovanju podsklada. Kazalnik predstavlja velikost nihanja vrednosti enote premoženja navzgor in navzdol v obdobju zadnjih petih let.

Pretekli podatki o poslovanju podsklada, ki se uporabljajo pri izračunu kazalnika, niso nujno zanesljiv pokazatelj profila tveganj podsklada v prihodnje. V skladu z dejanskim poslovanjem podsklada v prihodnosti se bo ocena tveganja in potencialne donosnosti lahko spremenila. Najnižja kategorija ne pomeni naložbe brez tveganja.

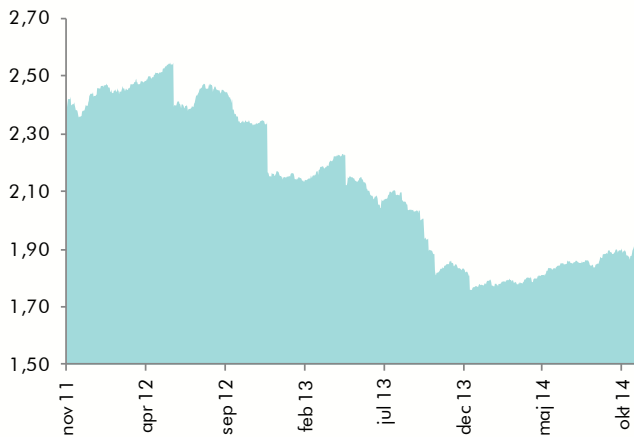
MESEČNO POROČILO 30. oktober 2014

Naložbena politika

Temeljna cilja sklada sta dolgoročna in stabilna rast premoženja sklada ob relativno nizki stopnji tveganosti. Zastavljena cilja bosta dosežena z ustrežno razpršitvijo naložb v vrednostne papirje, ki prinašajo obresti in v vrednostne papirje, ki prinašajo kapitalne dobičke.

Sklad ima med 35% in 50% sredstev naloženih v lastniške vrednostne papirje in enote delniških ciljnih odprtih skladov, brez osredotočanja na posamezno državo, podregijo ali regijo oziroma valuto. Najmanj 50% sredstev sklada je naloženih v dolžniške vrednostne papirje in sicer v državne in podjetniške obveznice katerih prevladujoča dospelost je od 1 do 10 let.

Gibanje vrednosti enote premoženja (v EUR)



Pretekla kumulativna donosnost podsklada*

12 mesecev	4,21%
36 mesecev	-20,57%
60 mesecev	-23,38%

* Pretekla donosnost naložbe ni pokazatelj njene donosnosti v prihodnosti. Vstopni in izstopni stroški zmanjšujejo prikazan donos.

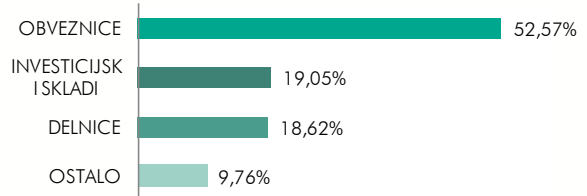
Največjih 10 naložb podsklada na dan 30.10.2014

Ime VP	Kratko ime VP	%
HEALTH CARE SELECT SECTOR	XLV US	5,40
CONSUMER STAPLES SPDR	XLP US	5,16
UTILITIES SELECT SECTOR SPDR	XLU US	5,15
MOL HUNGARIAN OIL & GAS	MOLHB 3 7/8 10/05/15	4,50
LANXESS FINANCE BV	LXSGR 4 1/8 05/23/18	4,35
SMITHS GROUP PLC	SMINLN 4 1/8 05/05/17	4,32
METRO FINANCE BV	MEOGR 4 1/4 02/22/17	4,21
RHEINMETALL AG	RHMGR 4 09/22/17	4,07
RENAULT S.A.	RENAUL 4 5/8 09/18/17	4,05
MEAD JOHNSON NUTRITION CO	MJN US	3,84

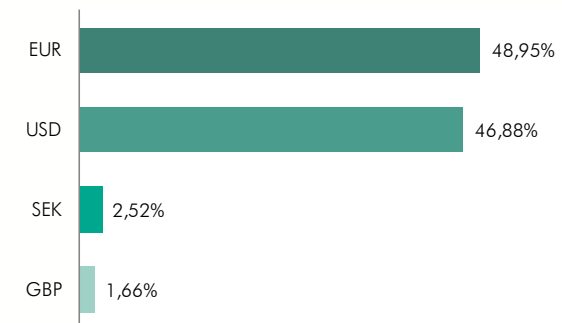
Podatki o podskladu

Družba za upravljanje	Perspektiva DZU, d.o.o.
Datum ustanovitve	31.12.1995
Tip podsklada	Mešani uravnoteženi podsklad
Geografska usmerjenost	Globalni
VEP	1,93 EUR
ČVS	3.642.902,45 EUR

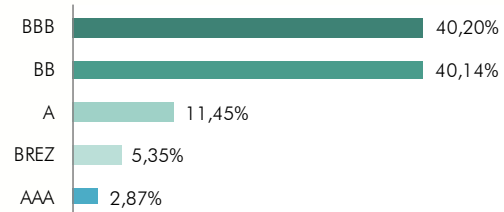
Struktura sredstev po tipih naložb




Struktura naložb po valutah



Struktura naložb s fiksnim donosom po boniteti izdajatelja



Sintetični kazalnik tveganj in donosa



Podsklad Perspektiva: WorldMix se uvršča v 4. kategorijo lestvice tveganj, ker večino naložb podsklada predstavljajo obveznice, ki spadajo med manj tvegane finančne instrumente.

Naložbe v podsklad so izpostavljene predvsem naslednjim oblikam tveganja: tržno tveganje, kreditno tveganje, tveganje poravnave, skrbništva in sprememb predpisov, likvidnostno tveganje, valutno tveganje in obrestno tveganje.

Ocena tveganja in potencialna donosnost podsklada, prikazana v kazalniku, je izdelana na osnovi dosedanjih podatkov o poslovanju podsklada. Kazalnik predstavlja velikost nihanja vrednosti enote premoženja navzgor in navzdol v obdobju zadnjih petih let.

Pretekli podatki o poslovanju podsklada, ki se uporabljajo pri izračunu kazalnika, niso nujno zanesljiv pokazatelj profila tveganj podsklada v prihodnje. V skladu z dejanskim poslovanjem podsklada v prihodnosti se bo ocena tveganja in potencialne donosnosti lahko spremenila. Najnižja kategorija ne pomeni naložbe brez tveganja.

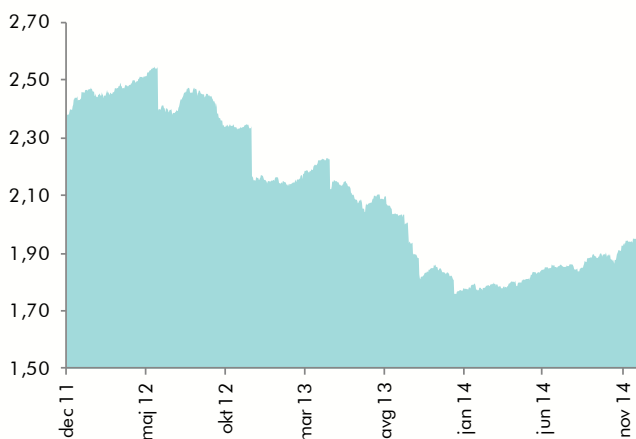
MESEČNO POROČILO 28. november 2014

Naložbena politika

Temeljna cilja sklada sta dolgoročna in stabilna rast premoženja sklada ob relativno nizki stopnji tveganosti. Zastavljena cilja bosta dosežena z ustrezno razpršitvijo naložb v vrednostne papirje, ki prinašajo obresti in v vrednostne papirje, ki prinašajo kapitalne dobičke.

Sklad ima med 35% in 50% sredstev naloženih v lastniške vrednostne papirje in enote delniških ciljnih odprtih skladov, brez osredotočanja na posamezno državo, podregijo ali regijo oziroma valuto. Najmanj 50% sredstev sklada je naloženih v dolžniške vrednostne papirje in sicer v državne in podjetniške obveznice katerih prevladujoča dospelost je od 1 do 10 let.

Gibanje vrednosti enote premoženja (v EUR)



Pretekla kumulativna donosnost podsklada*

12 mesecev	6,40%
36 mesecev	-17,95%
60 mesecev	-23,18%

* Pretekla donosnost naložbe ni pokazatelj njene donosnosti v prihodnosti. Vstopni in izstopni stroški zmanjšujejo prikazan donos.

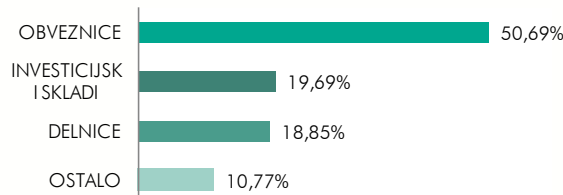
Največjih 10 naložb podsklada na dan 28.11.2014

Ime VP	Kratko ime VP	%
HEALTH CARE SELECT SECTOR	XLV US	5,59
CONSUMER STAPLES SPDR	XLP US	5,46
UTILITIES SELECT SECTOR SPDR	XLU US	5,19
MOL HUNGARIAN OIL & GAS	MOLHB 3 7/8 10/05/15	4,44
LANXESS FINANCE BV	LXSGR 4 1/8 05/23/18	4,31
SMITHS GROUP PLC	SMINLN 4 1/8 05/05/17	4,27
METRO FINANCE BV	MEOGR 4 1/4 02/22/17	4,16
HEIDELBERG CEMENT FIN LUX	HEIGR 8 01/31/17	4,14
RENAULT S.A.	RENAUL 4 5/8 09/18/17	4,05
RHEINMETALL AG	RHMGR 4 09/22/17	4,05

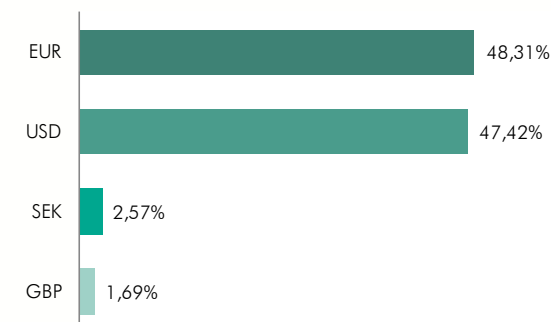
Podatki o podskladu

Družba za upravljanje	Perspektiva DZU, d.o.o.
Datum ustanovitve	31.12.1995
Tip podsklada	Mešani uravnoteženi podsklad
Geografska usmerjenost	Globalni
VEP	1,95 EUR
ČVS	3.689.242,64 EUR

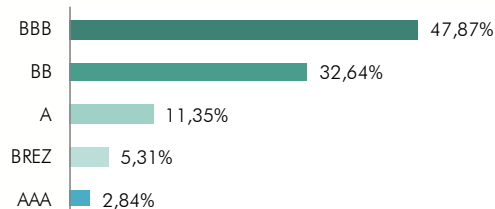
Struktura sredstev po tipih naložb




Struktura naložb po valutah



Struktura naložb s fiksnim donosom po boniteti izdajatelja



Sintetični kazalnik tveganj in donosa



Podsklad Perspektiva: WorldMix se uvršča v 4. kategorijo lestvice tveganj, ker večino naložb podsklada predstavljajo obveznice, ki spadajo med manj tvegane finančne instrumente.

Naložbe v podsklad so izpostavljene predvsem naslednjim oblikam tveganja: tržno tveganje, kreditno tveganje, tveganje poravnave, skrbništva in sprememb predpisov, likvidnostno tveganje, valutno tveganje in obrestno tveganje.

Ocena tveganja in potencialna donosnost podsklada, prikazana v kazalniku, je izdelana na osnovi dosedanjih podatkov o poslovanju podsklada. Kazalnik predstavlja velikost nihanja vrednosti enote premoženja navzgor in navzdol v obdobju zadnjih petih let.

Pretekli podatki o poslovanju podsklada, ki se uporabljajo pri izračunu kazalnika, niso nujno zanesljiv pokazatelj profila tveganj podsklada v prihodnje. V skladu z dejanskim poslovanjem podsklada v prihodnosti se bo ocena tveganja in potencialne donosnosti lahko spremenila. Najnižja kategorija ne pomeni naložbe brez tveganja.

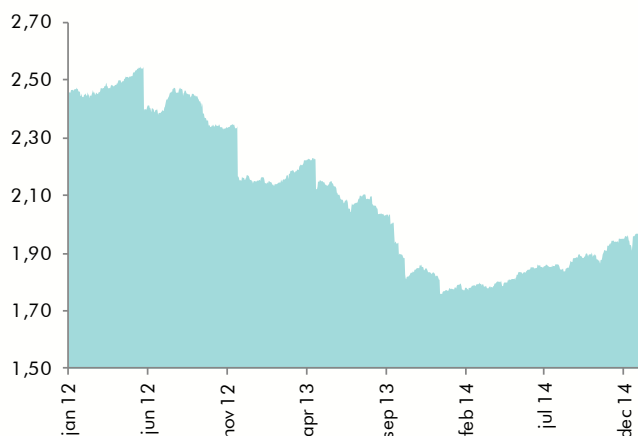
MESEČNO POROČILO 31. december 2014

Naložbena politika

Temeljna cilja sklada sta dolgoročna in stabilna rast premoženja sklada ob relativno nizki stopnji tveganosti. Zastavljena cilja bosta dosežena z ustrezno razpršitvijo naložb v vrednostne papirje, ki prinašajo obresti in v vrednostne papirje, ki prinašajo kapitalne dobičke.

Sklad ima med 35% in 50% sredstev naloženih v lastniške vrednostne papirje in enote delniških ciljnih odprtih skladov, brez osredotočanja na posamezno državo, podregijo ali regijo oziroma valuto. Najmanj 50% sredstev sklada je naloženih v dolžniške vrednostne papirje in sicer v državne in podjetniške obveznice katerih prevladujoča dospelost je od 1 do 10 let.

Gibanje vrednosti enote premoženja (v EUR)



Pretekla kumulativna donosnost podsklada*

12 mesecev	10,66%
36 mesecev	-19,95%
60 mesecev	-23,94%

* Pretekla donosnost naložbe ni pokazatelj njene donosnosti v prihodnosti. Vstopni in izstopni stroški zmanjšujejo prikazan donos.

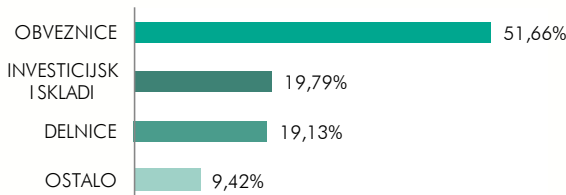
Največjih 10 naložb podsklada na dan 31.12.2014

Ime VP	Kratko ime VP	%
HEALTH CARE SELECT SECTOR	XLV US	5,55
CONSUMER STAPLES SPDR	XLP US	5,42
UTILITIES SELECT SECTOR SPDR	XLU US	5,38
THYSSENKRUPP AG	TKAGR 4 3/8 02/28/17	4,39
MOL HUNGARIAN OIL & GAS	MOLHB 3 7/8 10/05/15	4,35
LANXESS FINANCE BV	LXSGR 4 1/8 05/23/18	4,24
SMITHS GROUP PLC	SMINLN 4 1/8 05/05/17	4,20
METRO FINANCE BV	MEOGR 4 1/4 02/22/17	4,09
HEIDELBERG CEMENT FIN LUX	HEIGR 8 01/31/17	4,07
RHEINMETALL AG	RHMGR 4 09/22/17	3,99

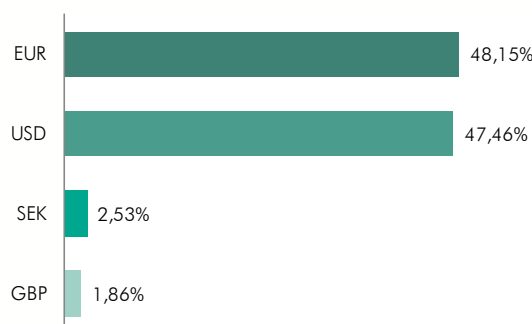
Podatki o podskladu

Družba za upravljanje	Perspektiva DZU, d.o.o.
Datum ustanovitve	31.12.1995
Tip podsklada	Mešani uravnoteženi podsklad
Geografska usmerjenost	Globalni
VEP	1,97 EUR
ČVS	3.756.391,01 EUR

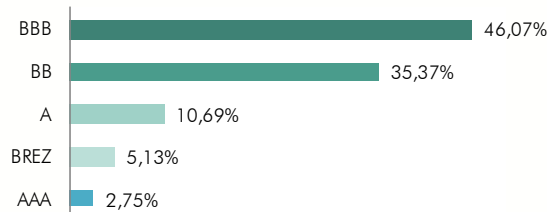
Struktura sredstev po tipih naložb




Struktura naložb po valutah



Struktura naložb s fiksnim donosom po boniteti izdajatelja



Sintetični kazalnik tveganj in donosa



Podsklad Perspektiva: WorldMix se uvršča v 4. kategorijo lestvice tveganj, ker večino naložb podsklada predstavljajo obveznice, ki spadajo med manj tvegane finančne instrumente.

Naložbe v podsklad so izpostavljene predvsem naslednjim oblikam tveganja: tržno tveganje, kreditno tveganje, tveganje poravnave, skrbništva in sprememb predpisov, likvidnostno tveganje, valutno tveganje in obrestno tveganje.

Ocena tveganja in potencialna donosnost podsklada, prikazana v kazalniku, je izdelana na osnovi dosedanjih podatkov o poslovanju podsklada. Kazalnik predstavlja velikost nihanja vrednosti enote premoženja navzgor in navzdol v obdobju zadnjih petih let.

Pretekli podatki o poslovanju podsklada, ki se uporabljajo pri izračunu kazalnika, niso nujno zanesljiv pokazatelj profila tveganj podsklada v prihodnje. V skladu z dejanskim poslovanjem podsklada v prihodnosti se bo ocena tveganja in potencialne donosnosti lahko spremenila. Najnižja kategorija ne pomeni naložbe brez tveganja.