

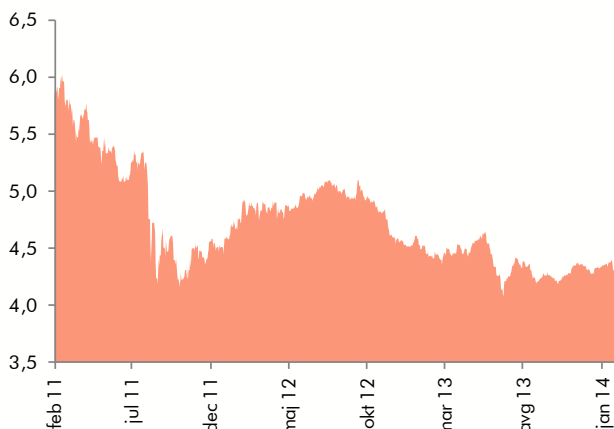
**MESEČNO POROČILO 31. januar 2014**

**Naložbena politika**

Osnovni naložbeni cilj sklada je doseganje čim višjih donosov ob sprejemanju visokega naložbenega tveganja. Naložbeni cilj bo dosežen predvsem na podlagi kapitalskih dobičkov in v manjši meri na osnovi dividend in obresti.

Sklad ima fleksibilno usmerjeno naložbeno politiko, kar pomeni, da naložbeno strukturo prilagaja vsakokratnim razmeram na kapitalskih trgih skladno z oceno družbe za upravljanje. Naložbe sklada niso usmerjene glede velikosti, regije ali panoge izdajatelja.

**Gibanje vrednosti enote premoženja (v EUR)**



**Pretekla kumulativna donosnost podsklada\***

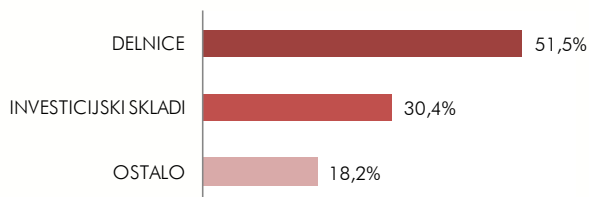
12 mesecev	-2,37%
36 mesecev	-24,30%
60 mesecev	21,47%

\* Pretekla donosnost naložbe ni pokazatelj njene donosnosti v prihodnosti. Vstopni in izstopni stroški zmanjšujejo prikazan donos.

**Največjih 10 naložb podsklada na dan 31.1.2014**

Ime VP	Kratko ime VP	%
SPDR BARCLAYS HIGH YIELD BD	JNK US	3,08
SPDR BARCLAYS SHORT TERM COR	SCPB US	3,07
ISHARES B EURO AGG BOND	EUN4 GY	2,79
ISHARES EURO GOV BND 3-5	IBCN GY	2,78
ISHARES BC EURO TREAS BOND	EUNH GY	2,77
ISHARES EURO GOV BND 1-3	IBCA GY	2,77
DB X-TR IBX EUR SOV EUROZON	XGLE GY	2,75
VANGUARD INTERMEDIATE-TERM B	BIV US	2,09
VANGUARD SHORT-TERM BOND ETF	BSV US	2,06
TELEKOM SLOVENIJE DD	TLSG SV	1,61

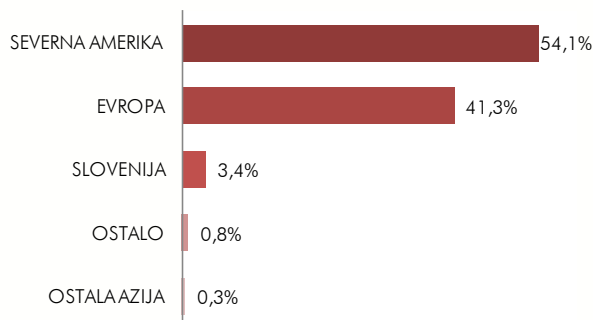
**Struktura sredstev po tipih naložb**



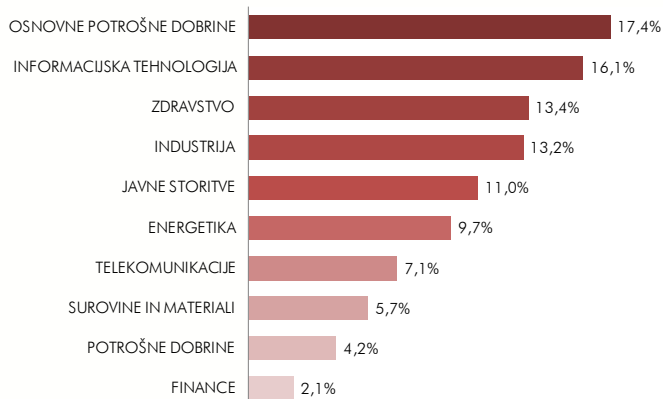
**Podatki o podskladu**

Družba za upravljanje	Perspektiva DZU, d.o.o.
Datum ustanovitve	2.11.2007
Tip podsklada	Mešani fleksibilni podsklad
Geografska usmerjenost	Globalni
VEP	4,33 EUR
ČVS	577.760,45 EUR


**Geografska alokacija naložb v delnice**



**Struktura naložb v delnice glede na dejavnost podjetja**



**Sintetični kazalnik tveganj in donosa**



Podsklad Perspektiva: SpecialOpportunities Flexible, mešani podsklad se uvršča v 6. kategorijo lestvice tveganj, saj naložbena politika podsklada predvideva nalaganje sredstev tudi v naložbe z visokim tveganjem in ne predpisuje večjih naloženih omejitev. Naložbe v podsklad so izpostavljene predvsem naslednjim oblikam tveganja: tržno tveganje, tveganje koncentracije naložb, tveganje poravnave, skrbništva in sprememb predpisov, likvidnostno tveganje, valutno tveganje, obrestno tveganje, kreditno tveganje, tveganja, povezana z naložbami na manj razvite trge.

Ocena tveganja in potencialna donosnost podsklada, prikazana v kazalniku, je izdelana na osnovi dosedanjih podatkov o poslovanju podsklada. Kazalnik predstavlja velikost nihanja vrednosti enote premoženja navzgor in navzdol v obdobju zadnjih petih let.

Pretekli podatki o poslovanju podsklada, ki se uporabljajo pri izračunu kazalnika, niso nujno zanesljiv pokazatelj profila tveganj podsklada v prihodnje. V skladu z dejanskim poslovanjem podsklada v prihodnosti se bo ocena tveganja in potencialne donosnosti lahko spremenila. Najnižja kategorija ne pomeni naložbe brez tveganja.

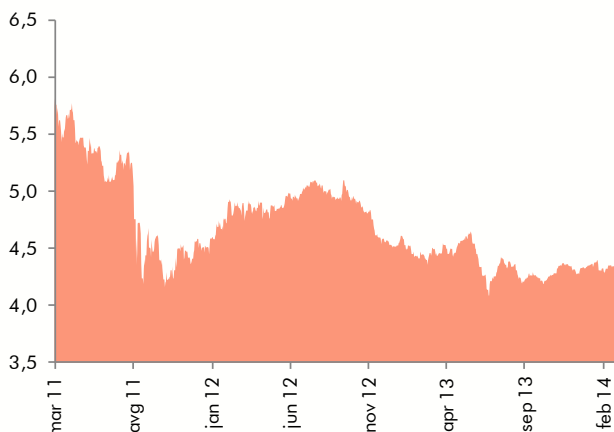
**MESEČNO POROČILO 28. februar 2014**

**Naložbena politika**

Osnovni naložbeni cilj sklada je doseganje čim višjih donosov ob sprejemanju visokega naložbenega tveganja. Naložbeni cilj bo dosežen predvsem na podlagi kapitalskih dobičkov in v manjši meri na osnovi dividend in obresti.

Sklad ima fleksibilno usmerjeno naložbeno politiko, kar pomeni, da naložbeno strukturo prilagaja vsakokratnim razmeram na kapitalskih trgih skladno z oceno družbe za upravljanje. Naložbe sklada niso usmerjene glede velikosti, regije ali panoge izdajatelja.

**Gibanje vrednosti enote premoženja (v EUR)**



**Pretekla kumulativna donosnost podsklada\***

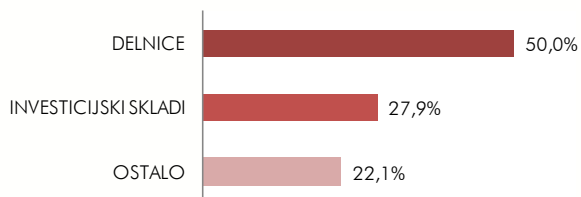
12 mesecev	-1,79%
36 mesecev	-24,75%
60 mesecev	28,63%

\* Pretekla donosnost naložbe ni pokazatelj njene donosnosti v prihodnosti. Vstopni in izstopni stroški zmanjšujejo prikazan donos.

**Največjih 10 naložb podsklada na dan 28.2.2014**

Ime VP	Kratko ime VP	%
DB X-TR IBX EUR SOV EUROZON	XGLE GY	2,98
SPDR BARCLAYS SHORT TERM COR	SCPB US	2,75
ISHARES B EURO AGG BOND	EUN4 GY	2,56
ISHARES EURO GOV BND 1-3	IBCA GY	2,56
ISHARES EURO GOV BND 3-5	IBCN GY	2,56
ISHARES EURO CORP BND LC	IBCS GY	2,52
ISHARES BC EURO TREAS BOND	EUNH GY	2,51
SPDR BARCLAYS HIGH YIELD BD	JNK US	2,50
ISHARES USD TREASURY BND 1-3	IUSU GY	1,53
ISHARES EURO CORP BND EX-FIN	EUNR GY	1,50

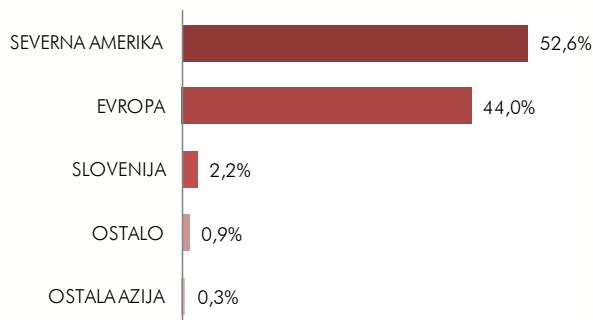
**Struktura sredstev po tipih naložb**



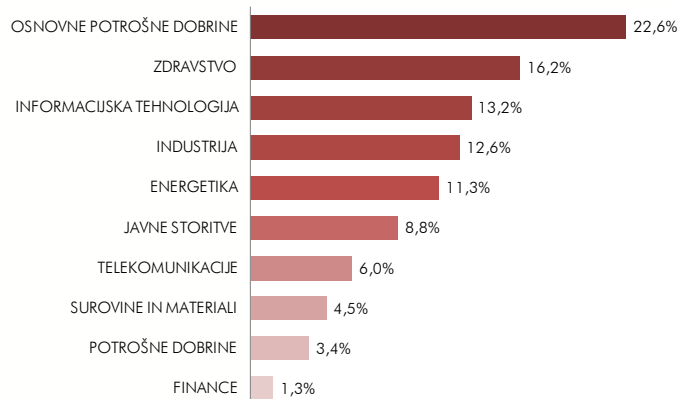
**Podatki o podskladu**

Družba za upravljanje	Perspektiva DZU, d.o.o.
Datum ustanovitve	2.11.2007
Tip podsklada	Mešani fleksibilni podsklad
Geografska usmerjenost	Globalni
VEP	4,36 EUR
ČVS	972.640,61 EUR

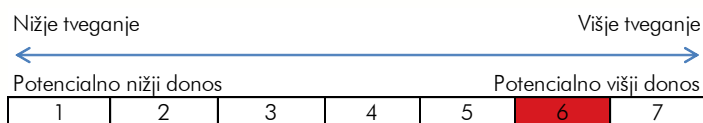
**Geografska alokacija naložb v delnice**



**Struktura naložb v delnice glede na dejavnost podjetja**



**Sintetični kazalnik tveganj in donosa**



Podsklad Perspektiva: SpecialOpportunities Flexible, mešani podsklad se uvršča v 6. kategorijo lestvice tveganj, saj naložbena politika podsklada predvideva nalaganje sredstev tudi v naložbe z visokim tveganjem in ne predpisuje večjih naloženih omejitev. Naložbe v podsklad so izpostavljene predvsem naslednjim oblikam tveganja: tržno tveganje, tveganje koncentracije naložb, tveganje poravnave, skrbništva in sprememb predpisov, likvidnostno tveganje, valutno tveganje, obrestno tveganje, kreditno tveganje, tveganja, povezana z naložbami na manj razvite trge.

Ocena tveganja in potencialna donosnost podsklada, prikazana v kazalniku, je izdelana na osnovi dosedanjih podatkov o poslovanju podsklada. Kazalnik predstavlja velikost nihanja vrednosti enote premoženja navzgor in navzdol v obdobju zadnjih petih let.

Pretekli podatki o poslovanju podsklada, ki se uporabljajo pri izračunu kazalnika, niso nujno zanesljiv pokazatelj profila tveganj podsklada v prihodnje. V skladu z dejanskim poslovanjem podsklada v prihodnosti se bo ocena tveganja in potencialne donosnosti lahko spremenila. Najnižja kategorija ne pomeni naložbe brez tveganja.

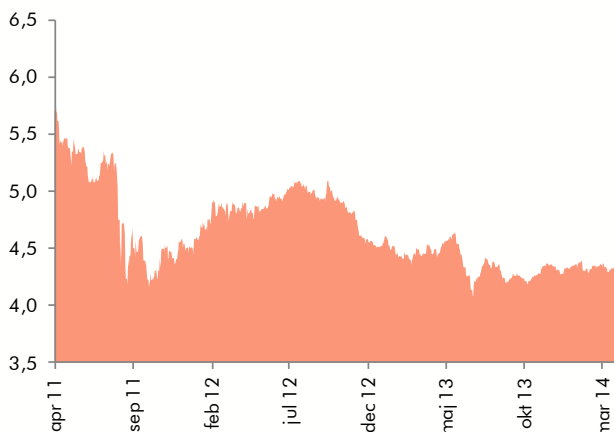
**MESEČNO POROČILO 31. marec 2014**

**Naložbena politika**

Osnovni naložbeni cilj sklada je doseganje čim višjih donosov ob sprejemanju visokega naložbenega tveganja. Naložbeni cilj bo dosežen predvsem na podlagi kapitalskih dobičkov in v manjši meri na osnovi dividend in obresti.

Sklad ima fleksibilno usmerjeno naložbeno politiko, kar pomeni, da naložbeno strukturo prilagaja vsakokratnim razmeram na kapitalskih trgih skladno z oceno družbe za upravljanje. Naložbe sklada niso usmerjene glede velikosti, regije ali panoge izdajatelja.

**Gibanje vrednosti enote premoženja (v EUR)**



**Pretekla kumulativna donosnost podsklada\***

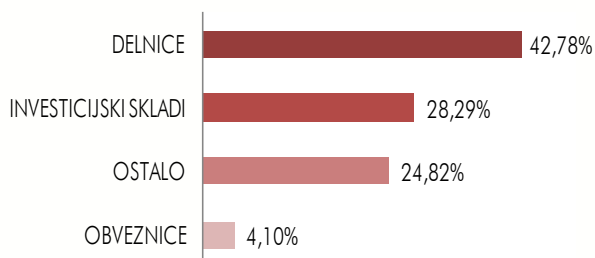
12 mesecev	-3,86%
36 mesecev	-22,74%
60 mesecev	16,16%

\* Pretekla donosnost naložbe ni pokazatelj njene donosnosti v prihodnosti. Vstopni in izstopni stroški zmanjšujejo prikazan donos.

**Največjih 10 naložb podsklada na dan 31.03.2014**

Ime VP	Kratko ime VP	%
PETROL D.D.	PEK05	4,10
DB X-TR IBX EUR SOV EUROZON	XGLE GY	3,04
SPDR BARCLAYS SHORT TERM COR	SCPB US	2,78
ISHARES B EURO AGG BOND	EUN4 GY	2,61
ISHARES EURO GOV BND 3-5	IBCN GY	2,61
ISHARES EURO GOV BND 1-3	IBCA GY	2,59
ISHARES BC EURO TREAS BOND	EUNH GY	2,56
ISHARES EURO CORP BND LC	IBCS GY	2,56
SPDR BARCLAYS HIGH YIELD BD	JNK US	2,52
ISHARES USD TREASURY BND 1-3	IUSU GY	1,55

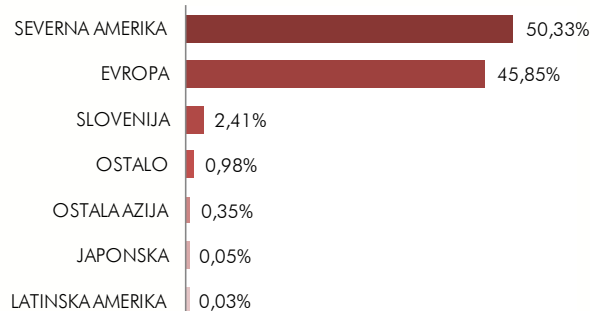
**Struktura sredstev po tipih naložb**



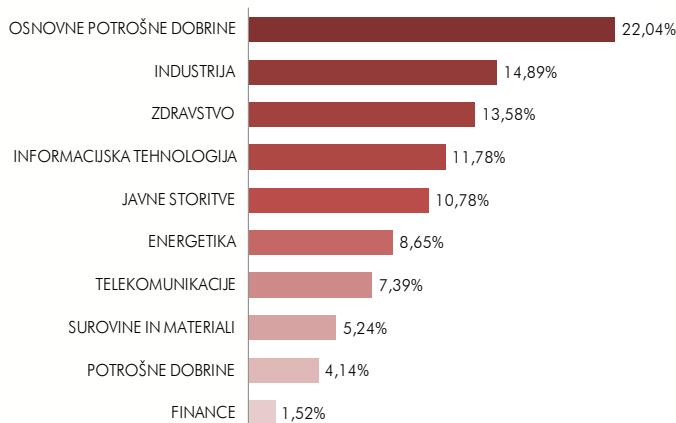
**Podatki o podskladu**

Družba za upravljanje	Perspektiva DZU, d.o.o.
Datum ustanovitve	2.11.2007
Tip podsklada	Mešani fleksibilni podsklad
Geografska usmerjenost	Globalni
VEP	4,36 EUR
ČVS	962.245,40 EUR

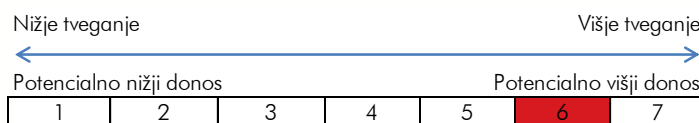
**Geografska alokacija naložb v delnice**



**Struktura naložb v delnice glede na dejavnost podjetja**



**Sintetični kazalnik tveganj in donosa**



Podsklad Perspektiva: SpecialOpportunities Flexible, mešani podsklad se uvršča v 6. kategorijo lestvice tveganj, saj naložbena politika podsklada predvideva nalaganje sredstev tudi v naložbe z visokim tveganjem in ne predpisuje večjih naloženih omejitev. Naložbe v podsklad so izpostavljene predvsem naslednjim oblikam tveganja: tržno tveganje, tveganje koncentracije naložb, tveganje poravnave, skrbništva in sprememb predpisov, likvidnostno tveganje, valutno tveganje, obrestno tveganje, kreditno tveganje, tveganja, povezana z naložbami na manj razvite trge.

Ocena tveganja in potencialna donosnost podsklada, prikazana v kazalniku, je izdelana na osnovi dosedanjih podatkov o poslovanju podsklada. Kazalnik predstavlja velikost nihanja vrednosti enote premoženja navzgor in navzdol v obdobju zadnjih petih let.

Pretekli podatki o poslovanju podsklada, ki se uporabljajo pri izračunu kazalnika, niso nujno zanesljiv pokazatelj profila tveganj podsklada v prihodnje. V skladu z dejanskim poslovanjem podsklada v prihodnosti se bo ocena tveganja in potencialne donosnosti lahko spremenila. Najnižja kategorija ne pomeni naložbe brez tveganja.

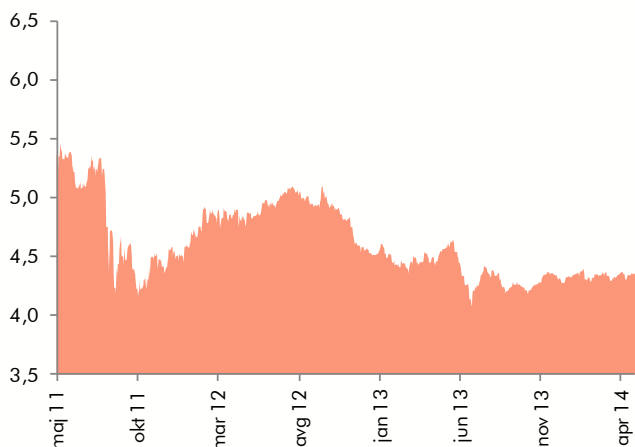
**MESEČNO POROČILO 30. april 2014**

**Naložbena politika**

Osnovni naložbeni cilj sklada je doseganje čim višjih donosov ob sprejemanju visokega naložbenega tveganja. Naložbeni cilj bo dosežen predvsem na podlagi kapitalskih dobičkov in v manjši meri na osnovi dividend in obresti.

Sklad ima fleksibilno usmerjeno naložbeno politiko, kar pomeni, da naložbeno strukturo prilagaja vsakokratnim razmeram na kapitalskih trgih skladno z oceno družbe za upravljanje. Naložbe sklada niso usmerjene glede velikosti, regije ali panoge izdajatelja.

**Gibanje vrednosti enote premoženja (v EUR)**



**Pretekla kumulativna donosnost podsklada\***

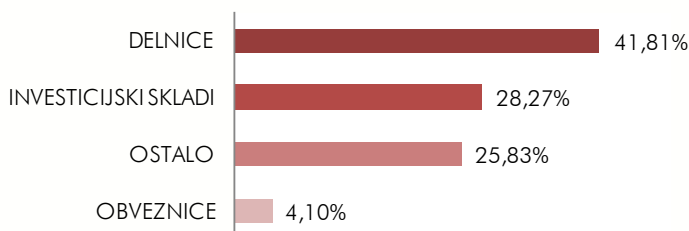
12 mesecev	-4,29%
36 mesecev	-18,82%
60 mesecev	3,72%

\* Pretekla donosnost naložbe ni pokazatelj njene donosnosti v prihodnosti. Vstopni in izstopni stroški zmanjšujejo prikazan donos.

**Največjih 10 naložb podsklada na dan 31.03.2014**

Ime VP	Kratko ime VP	%
PETROL D.D.	PEK05	4,10
DB X-TR IBX EUR SOV EUROZON	XGLE GY	3,06
SPDR BARCLAYS SHORT TERM COR	SCPB US	2,76
ISHARES B EURO AGG BOND	EUN4 GY	2,62
ISHARES EURO GOV BND 3-5	IBCN GY	2,60
ISHARES BC EURO TREAS BOND	EUNH GY	2,58
ISHARES EURO GOV BND 1-3	IBCA GY	2,58
ISHARES EURO CORP BND LC	IBCS GY	2,57
SPDR BARCLAYS HIGH YIELD BD	JNK US	2,50
ISHARES EURO CORP BND EX-FIN	EUNR GY	1,53

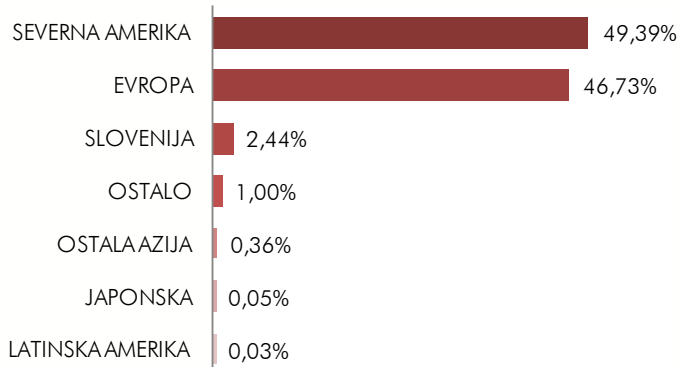
**Struktura sredstev po tipih naložb**



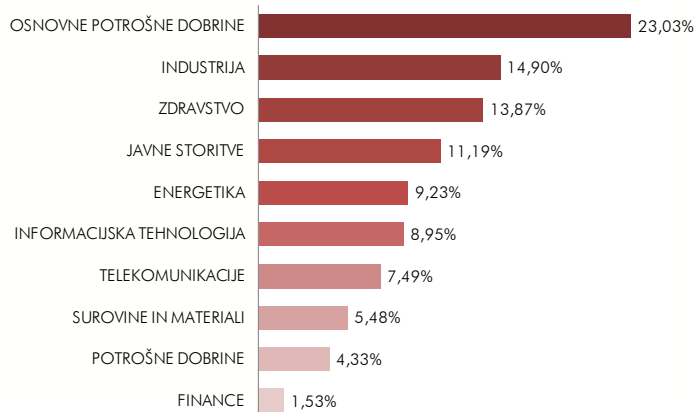
**Podatki o podskladu**

Družba za upravljanje	Perspektiva DZU, d.o.o.
Datum ustanovitve	2.11.2007
Tip podsklada	Mešani fleksibilni podsklad
Geografska usmerjenost	Globalni
VEP	4,37 EUR
ČVS	965.442,57 EUR

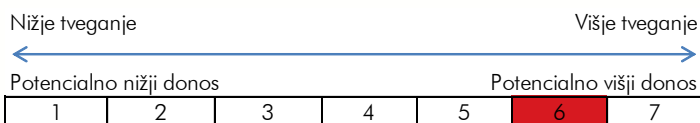
**Geografska alokacija naložb v delnice**



**Struktura naložb v delnice glede na dejavnost podjetja**



**Sintetični kazalnik tveganj in donosa**



Podsklad Perspektiva: SpecialOpportunities Flexible, mešani podsklad se uvršča v 6. kategorijo lestvice tveganj, saj naložbena politika podsklada predvideva nalaganje sredstev tudi v naložbe z visokim tveganjem in ne predpisuje večjih naloženih omejitev. Naložbe v podsklad so izpostavljene predvsem naslednjim oblikam tveganja: tržno tveganje, tveganje koncentracije naložb, tveganje poravnave, skrbništva in sprememb predpisov, likvidnostno tveganje, valutno tveganje, obrestno tveganje, kreditno tveganje, tveganja, povezana z naložbami na manj razvite trge.

Ocena tveganja in potencialna donosnost podsklada, prikazana v kazalniku, je izdelana na osnovi dosedanjih podatkov o poslovanju podsklada. Kazalnik predstavlja velikost nihanja vrednosti enote premoženja navzgor in navzdol v obdobju zadnjih petih let.

Pretekli podatki o poslovanju podsklada, ki se uporabljajo pri izračunu kazalnika, niso nujno zanesljiv pokazatelj profila tveganj podsklada v prihodnje. V skladu z dejanskim poslovanjem podsklada v prihodnosti se bo ocena tveganja in potencialne donosnosti lahko spremenila. Najnižja kategorija ne pomeni naložbe brez tveganja.

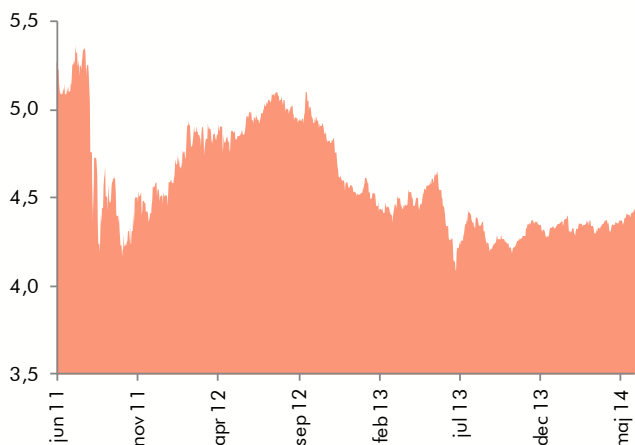
**MESEČNO POROČILO 30. maj 2014**

**Naložbena politika**

Osnovni naložbeni cilj sklada je doseganje čim višjih donosov ob sprejemanju visokega naložbenega tveganja. Naložbeni cilj bo dosežen predvsem na podlagi kapitalskih dobičkov in v manjši meri na osnovi dividend in obresti.

Sklad ima fleksibilno usmerjeno naložbeno politiko, kar pomeni, da naložbeno strukturo prilagaja vsakokratnim razmeram na kapitalskih trgih skladno z oceno družbe za upravljanje. Naložbe sklada niso usmerjene glede velikosti, regije ali panoge izdajatelja.

**Gibanje vrednosti enote premoženja (v EUR)**



**Pretekla kumulativna donosnost podsklada\***

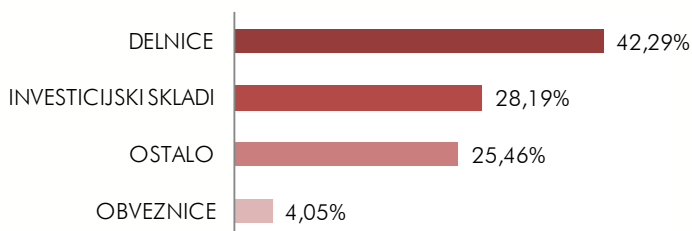
12 mesecev	-0,32%
36 mesecev	-17,11%
60 mesecev	1,12%

\* Pretekla donosnost naložbe ni pokazatelj njene donosnosti v prihodnosti. Vstopni in izstopni stroški zmanjšujejo prikazan donos.

**Največjih 10 naložb podsklada na dan 31.03.2014**

Ime VP	Kratko ime VP	%
PETROL D.D.	PEK05	4,05
DB X-TR IBX EUR SOV EUROZON	XGLE GY	3,04
SPDR BARCLAYS SHORT TERM COR	SCPB US	2,78
ISHARES B EURO AGG BOND	EUN4 GY	2,60
ISHARES BC EURO TREAS BOND	EUNH GY	2,57
ISHARES EURO GOV BND 3-5	IBCN GY	2,57
ISHARES EURO GOV BND 1-3	IBCA GY	2,55
ISHARES EURO CORP BND LC	IBCS GY	2,54
SPDR BARCLAYS HIGH YIELD BD	JNK US	2,52
ISHARES USD TREASURY BND 1-3	IUSU GY	1,54

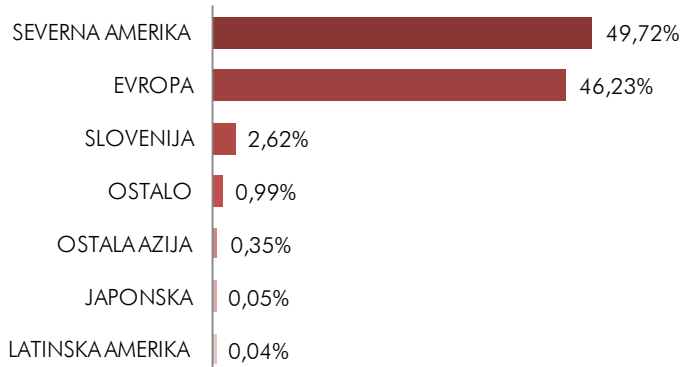
**Struktura sredstev po tipih naložb**



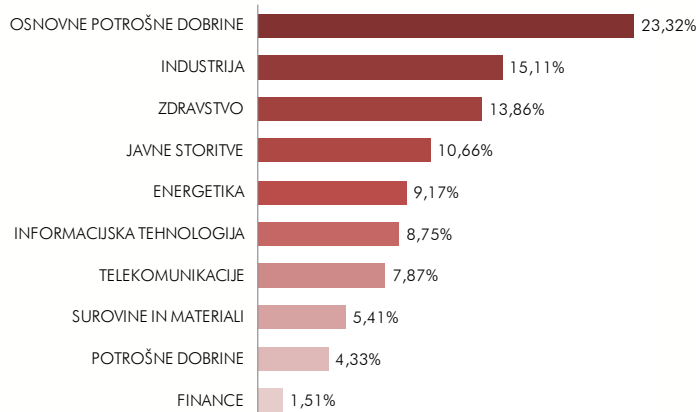
**Podatki o podskladu**

Družba za upravljanje	Perspektiva DZU, d.o.o.
Datum ustanovitve	2.11.2007
Tip podsklada	Mešani fleksibilni podsklad
Geografska usmerjenost	Globalni
VEP	4,44 EUR
ČVS	979.851,55 EUR

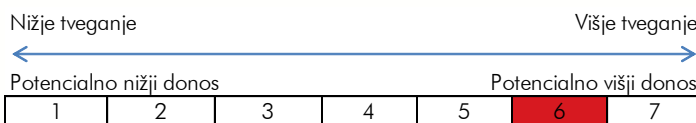
**Geografska alokacija naložb v delnice**



**Struktura naložb v delnice glede na dejavnost podjetja**



**Sintetični kazalnik tveganj in donosa**



Podsklad Perspektiva: SpecialOpportunities Flexible, mešani podsklad se uvršča v 6. kategorijo lestvice tveganj, saj naložbena politika podsklada predvideva nalaganje sredstev tudi v naložbe z visokim tveganjem in ne predpisuje večjih naloženih omejitev. Naložbe v podsklad so izpostavljene predvsem naslednjim oblikam tveganja: tržno tveganje, tveganje koncentracije naložb, tveganje poravnave, skrbništva in sprememb predpisov, likvidnostno tveganje, valutno tveganje, obrestno tveganje, kreditno tveganje, tveganja, povezana z naložbami na manj razvite trge.

Ocena tveganja in potencialna donosnost podsklada, prikazana v kazalniku, je izdelana na osnovi dosedanjih podatkov o poslovanju podsklada. Kazalnik predstavlja velikost nihanja vrednosti enote premoženja navzgor in navzdol v obdobju zadnjih petih let.

Pretekli podatki o poslovanju podsklada, ki se uporabljajo pri izračunu kazalnika, niso nujno zanesljiv pokazatelj profila tveganj podsklada v prihodnje. V skladu z dejanskim poslovanjem podsklada v prihodnosti se bo ocena tveganja in potencialne donosnosti lahko spremenila. Najnižja kategorija ne pomeni naložbe brez tveganja.

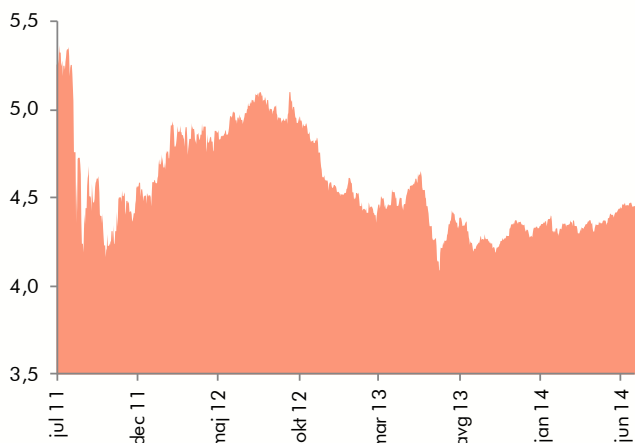
**MESEČNO POROČILO 30. junij 2014**

**Naložbena politika**

Osnovni naložbeni cilj sklada je doseganje čim višjih donosov ob sprejemanju visokega naložbenega tveganja. Naložbeni cilj bo dosežen predvsem na podlagi kapitalskih dobičkov in v manjši meri na osnovi dividend in obresti.

Sklad ima fleksibilno usmerjeno naložbeno politiko, kar pomeni, da naložbeno strukturo prilagaja vsakokratnim razmeram na kapitalskih trgih skladno z oceno družbe za upravljanje. Naložbe sklada niso usmerjene glede velikosti, regije ali panoge izdajatelja.

**Gibanje vrednosti enote premoženja (v EUR)**



**Pretekla kumulativna donosnost podsklada\***

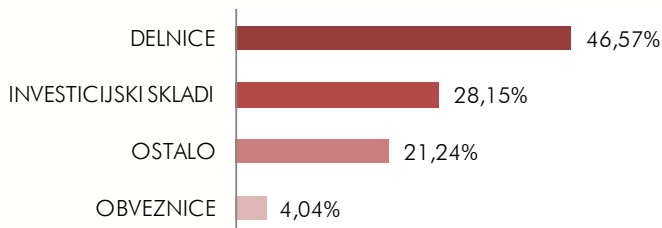
12 mesecev	5,57%
36 mesecev	-14,17%
60 mesecev	4,86%

\* Pretekla donosnost naložbe ni pokazatelj njene donosnosti v prihodnosti. Vstopni in izstopni stroški zmanjšujejo prikazan donos.

**Največjih 10 naložb podsklada na dan 31.03.2014**

Ime VP	Kratko ime VP	%
PETROL D.D.	PEK05	4,04
DB X-TR IBX EUR SOV EUROZON	XGLE GY	3,07
SPDR BARCLAYS SHORT TERM COR	SCPB US	2,76
ISHARES B EURO AGG BOND	EUN4 GY	2,60
ISHARES EURO GOV BND 3-5	IBCN GY	2,59
ISHARES BC EURO TREAS BOND	EUNH GY	2,56
ISHARES EURO GOV BND 1-3	IBCA GY	2,55
ISHARES EURO CORP BND LC	IBCS GY	2,55
SPDR BARCLAYS HIGH YIELD BD	JNK US	2,52
CHINA MOBILE LTD-SPON ADR	CHL US	2,03

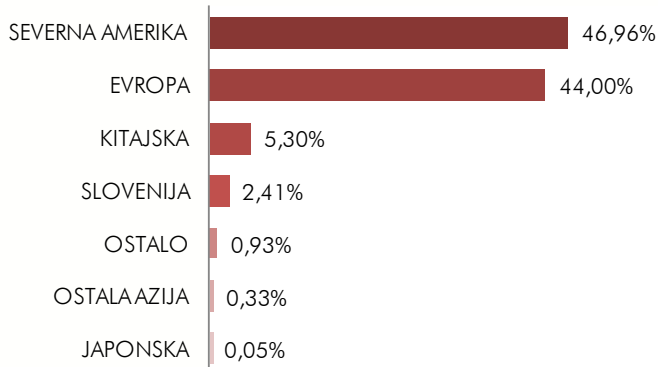
**Struktura sredstev po tipih naložb**



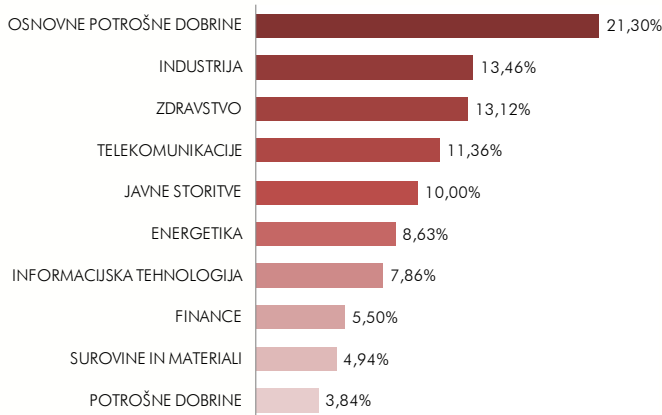
**Podatki o podskladu**

Družba za upravljanje	Perspektiva DZU, d.o.o.
Datum ustanovitve	2.11.2007
Tip podsklada	Mešani fleksibilni podsklad
Geografska usmerjenost	Globalni
VEP	4,45 EUR
ČVS	982.437,46 EUR

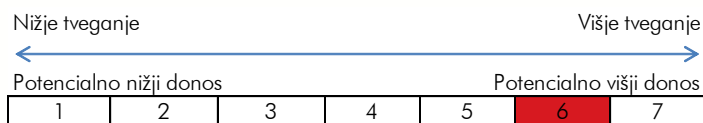
**Geografska alokacija naložb v delnice**



**Struktura naložb v delnice glede na dejavnost podjetja**



**Sintetični kazalnik tveganj in donosa**



Podsklad Perspektiva: SpecialOpportunities Flexible, mešani podsklad se uvršča v 6. kategorijo lestvice tveganj, saj naložbena politika podsklada predvideva nalaganje sredstev tudi v naložbe z visokim tveganjem in ne predpisuje večjih naloženih omejitev. Naložbe v podsklad so izpostavljene predvsem naslednjim oblikam tveganja: tržno tveganje, tveganje koncentracije naložb, tveganje poravnave, skrbništva in sprememb predpisov, likvidnostno tveganje, valutno tveganje, obrestno tveganje, kreditno tveganje, tveganja, povezana z naložbami na manj razvite trge.

Ocena tveganja in potencialna donosnost podsklada, prikazana v kazalniku, je izdelana na osnovi dosedanjih podatkov o poslovanju podsklada. Kazalnik predstavlja velikost nihanja vrednosti enote premoženja navzgor in navzdol v obdobju zadnjih petih let.

Pretekli podatki o poslovanju podsklada, ki se uporabljajo pri izračunu kazalnika, niso nujno zanesljiv pokazatelj profila tveganj podsklada v prihodnje. V skladu z dejanskim poslovanjem podsklada v prihodnosti se bo ocena tveganja in potencialne donosnosti lahko spremenila. Najnižja kategorija ne pomeni naložbe brez tveganja.



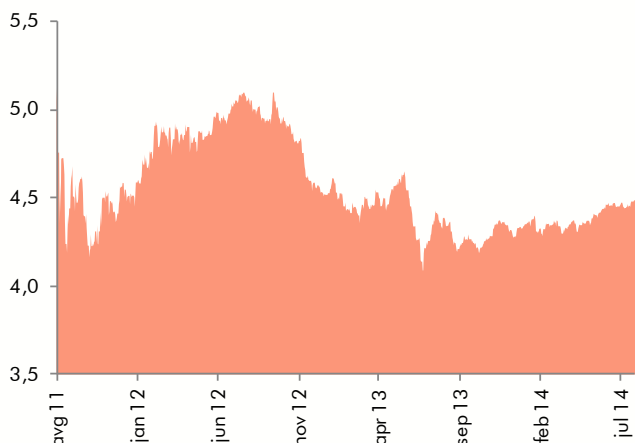
**MESEČNO POROČILO 31. julij 2014**

**Naložbena politika**

Osnovni naložbeni cilj sklada je doseganje čim višjih donosov ob sprejemanju visokega naložbenega tveganja. Naložbeni cilj bo dosežen predvsem na podlagi kapitalskih dobičkov in v manjši meri na osnovi dividend in obresti.

Sklad ima fleksibilno usmerjeno naložbeno politiko, kar pomeni, da naložbeno strukturo prilagaja vsakokratnim razmeram na kapitalskih trgih skladno z oceno družbe za upravljanje. Naložbe sklada niso usmerjene glede velikosti, regije ali panoge izdajatelja.

**Gibanje vrednosti enote premoženja (v EUR)**



**Pretekla kumulativna donosnost podsklada\***

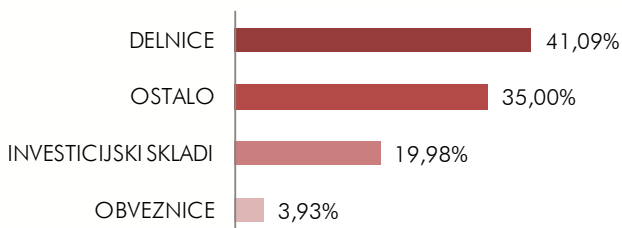
12 mesecev	3,16%
36 mesecev	-15,03%
60 mesecev	-3,40%

\* Pretekla donosnost naložbe ni pokazatelj njene donosnosti v prihodnosti. Vstopni in izstopni stroški zmanjšujejo prikazan donos.

**Največjih 10 naložb podsklada na dan 31.07.2014**

Ime VP	Kratko ime VP	%
PETROL D.D.	PEK05	3,93
DB X-TR IBX EUR SOV EUROZON	XGLE GY	3,00
ISHARES B EURO AGG BOND	EUN4 GY	2,54
ISHARES EURO GOV BND 3-5	IBCN GY	2,52
ISHARES BC EURO TREAS BOND	EUNH GY	2,51
ISHARES EURO CORP BND LC	IBCS GY	2,49
ISHARES EURO GOV BND 1-3	IBCA GY	2,48
CHINA MOBILE LTD-SPON ADR	CHL US	2,25
CHINA LIFE INSURANCE CO-ADR	LFC US	2,16
ISHARES USD TREASURY BND 1-3	IUSU GY	1,51

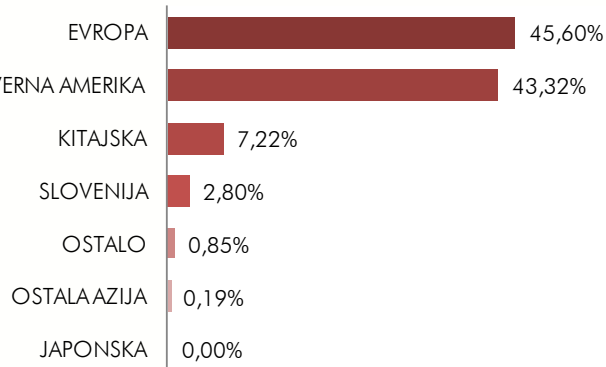
**Struktura sredstev po tipih naložb**



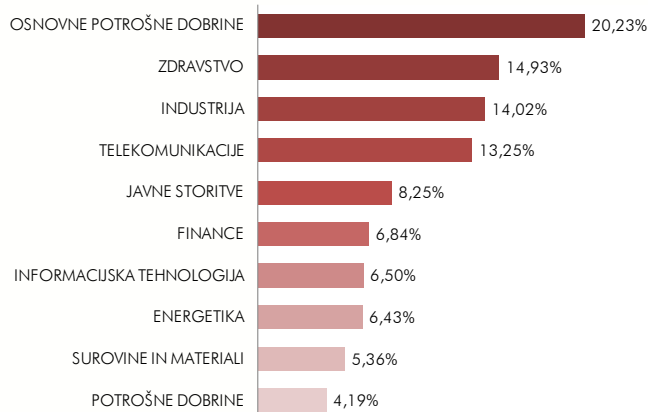
**Podatki o podskladu**

Družba za upravljanje	Perspektiva DZU, d.o.o.
Datum ustanovitve	2.11.2007
Tip podsklada	Mešani fleksibilni podsklad
Geografska usmerjenost	Globalni
VEP	4,46 EUR
ČVS	1.012.589,15 EUR

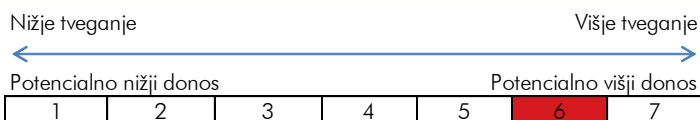
**Geografska alokacija naložb v delnice**



**Struktura naložb v delnice glede na dejavnost podjetja**



**Sintetični kazalnik tveganj in donosa**



Podsklad Perspektiva: SpecialOpportunities Flexible, mešani podsklad se uvršča v 6. kategorijo lestvice tveganj, saj naložbena politika podsklada predvideva nalaganje sredstev tudi v naložbe z visokim tveganjem in ne predpisuje večjih naloženih omejitev. Naložbe v podsklad so izpostavljene predvsem naslednjim oblikam tveganja: tržno tveganje, tveganje koncentracije naložb, tveganje poravnave, skrbništva in sprememb predpisov, likvidnostno tveganje, valutno tveganje, obrestno tveganje, kreditno tveganje, tveganja, povezana z naložbami na manj razvite trge.

Ocena tveganja in potencialna donosnost podsklada, prikazana v kazalniku, je izdelana na osnovi dosedanjih podatkov o poslovanju podsklada. Kazalnik predstavlja velikost nihanja vrednosti enote premoženja navzgor in navzdol v obdobju zadnjih petih let.

Pretekli podatki o poslovanju podsklada, ki se uporabljajo pri izračunu kazalnika, niso nujno zanesljiv pokazatelj profila tveganj podsklada v prihodnje. V skladu z dejanskim poslovanjem podsklada v prihodnosti se bo ocena tveganja in potencialne donosnosti lahko spremenila. Najnižja kategorija ne pomeni naložbe brez tveganja.

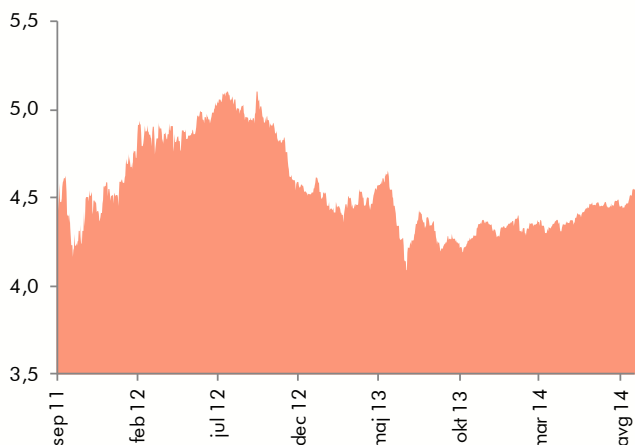
**MESEČNO POROČILO 29. avgust 2014**

**Naložbena politika**

Osnovni naložbeni cilj sklada je doseganje čim višjih donosov ob sprejemanju visokega naložbenega tveganja. Naložbeni cilj bo dosežen predvsem na podlagi kapitalskih dobičkov in v manjši meri na osnovi dividend in obresti.

Sklad ima fleksibilno usmerjeno naložbeno politiko, kar pomeni, da naložbeno strukturo prilagaja vsakokratnim razmeram na kapitalskih trgih skladno z oceno družbe za upravljanje. Naložbe sklada niso usmerjene glede velikosti, regije ali panoge izdajatelja.

**Gibanje vrednosti enote premoženja (v EUR)**



**Pretekla kumulativna donosnost podsklada\***

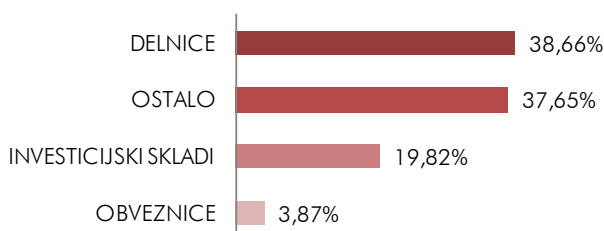
12 mesecev	7,92%
36 mesecev	-1,86%
60 mesecev	1,64%

\* Pretekla donosnost naložbe ni pokazatelj njene donosnosti v prihodnosti. Vstopni in izstopni stroški zmanjšujejo prikazan donos.

**Največjih 10 naložb podsklada na dan 29.8.2014**

Ime VP	Kratko ime VP	%
PETROL D.D.	PEK05	3,87
DB X-TR IBX EUR SOV EUROZON	XGLE GY	3,00
ISHARES B EURO AGG BOND	EUN4 GY	2,53
ISHARES BC EURO TREAS BOND	EUNH GY	2,51
ISHARES EURO GOV BND 3-5	IBCN GY	2,49
ISHARES EURO CORP BND LC	IBCS GY	2,46
ISHARES EURO GOV BND 1-3	IBCA GY	2,43
CHINA LIFE INSURANCE CO-ADR	LFC US	2,08
ISHARES USD TREASURY BND 1-3	IUSU GY	1,51
ISHARES EURO CORP BND EX-FIN	EUNR GY	1,46

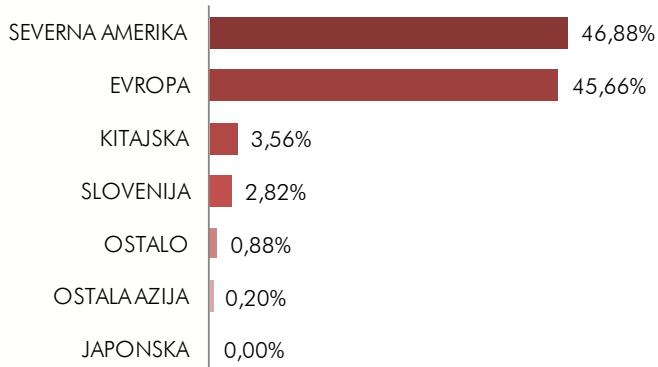
**Struktura sredstev po tipih naložb**



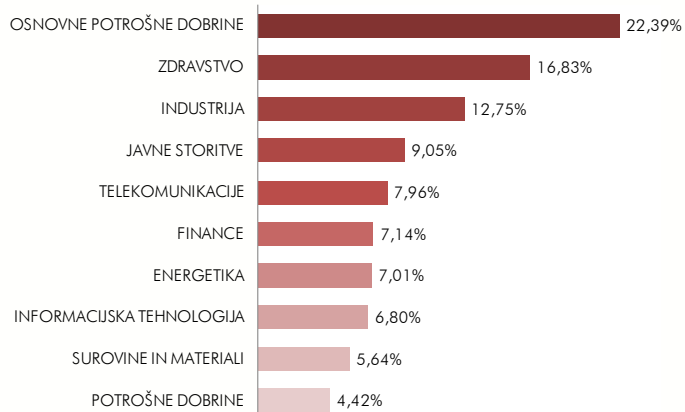
**Podatki o podskladu**

Družba za upravljanje	Perspektiva DZU, d.o.o.
Datum ustanovitve	2.11.2007
Tip podsklada	Mešani fleksibilni podsklad
Geografska usmerjenost	Globalni
VEP	4,54 EUR
ČVS	1.031.746,47 EUR

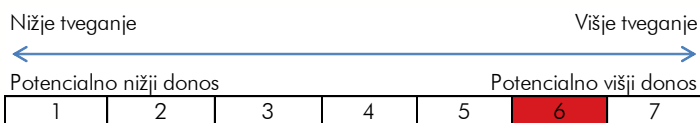
**Geografska alokacija naložb v delnice**



**Struktura naložb v delnice glede na dejavnost podjetja**



**Sintetični kazalnik tveganj in donosa**



Podsklad Perspektiva: SpecialOpportunities Flexible, mešani podsklad se uvršča v 6. kategorijo lestvice tveganj, saj naložbena politika podsklada predvideva nalaganje sredstev tudi v naložbe z visokim tveganjem in ne predpisuje večjih naloženih omejitev. Naložbe v podsklad so izpostavljene predvsem naslednjim oblikam tveganja: tržno tveganje, tveganje koncentracije naložb, tveganje poravnave, skrbništva in sprememb predpisov, likvidnostno tveganje, valutno tveganje, obrestno tveganje, kreditno tveganje, tveganja, povezana z naložbami na manj razvite trge.

Ocena tveganja in potencialna donosnost podsklada, prikazana v kazalniku, je izdelana na osnovi dosedanjih podatkov o poslovanju podsklada. Kazalnik predstavlja velikost nihanja vrednosti enote premoženja navzgor in navzdol v obdobju zadnjih petih let.

Pretekli podatki o poslovanju podsklada, ki se uporabljajo pri izračunu kazalnika, niso nujno zanesljiv pokazatelj profila tveganj podsklada v prihodnje. V skladu z dejanskim poslovanjem podsklada v prihodnosti se bo ocena tveganja in potencialne donosnosti lahko spremenila. Najnižja kategorija ne pomeni naložbe brez tveganja.



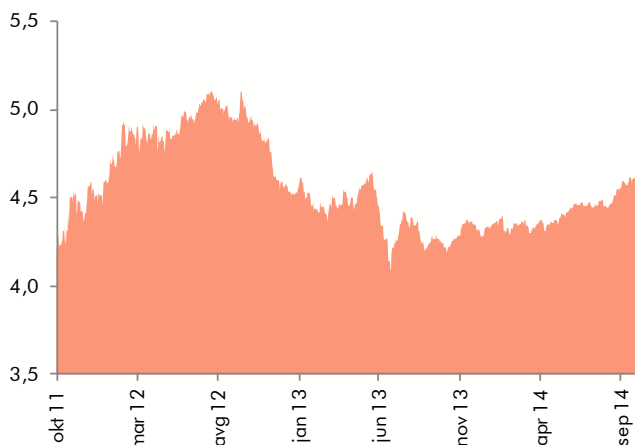
**MESEČNO POROČILO 30. september 2014**

**Naložbena politika**

Osnovni naložbeni cilj sklada je doseganje čim višjih donosov ob sprejemanju visokega naložbenega tveganja. Naložbeni cilj bo dosežen predvsem na podlagi kapitalskih dobičkov in v manjši meri na osnovi dividend in obresti.

Sklad ima fleksibilno usmerjeno naložbeno politiko, kar pomeni, da naložbeno strukturo prilagaja vsakokratnim razmeram na kapitalskih trgih skladno z oceno družbe za upravljanje. Naložbe sklada niso usmerjene glede velikosti, regije ali panoge izdajatelja.

**Gibanje vrednosti enote premoženja (v EUR)**



**Pretekla kumulativna donosnost podsklada\***

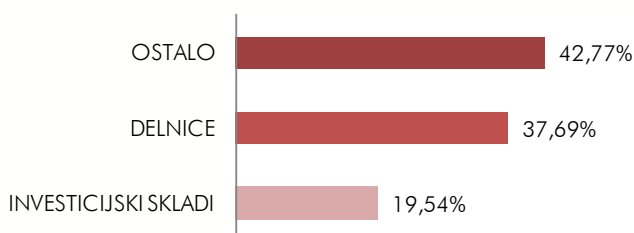
12 mesecev	9,24%
36 mesecev	9,38%
60 mesecev	-2,03%

\* Pretekla donosnost naložbe ni pokazatelj njene donosnosti v prihodnosti. Vstopni in izstopni stroški zmanjšujejo prikazan donos.

**Največjih 10 naložb podsklada na dan 30.9.2014**

Ime VP	Kratko ime VP	%
DB X-TR IBX EUR SOV EUROZON	XGLE GY	2,95
ISHARES B EURO AGG BOND	EUN4 GY	2,49
ISHARES BC EURO TREAS BOND	EUNH GY	2,46
ISHARES EURO GOV BND 3-5	IBCN GY	2,45
ISHARES EURO CORP BND LC	IBCS GY	2,42
ISHARES EURO GOV BND 1-3	IBCA GY	2,38
CHINA LIFE INSURANCE CO-ADR	LFC US	2,08
ISHARES USD TREASURY BND 1-3	IUSU GY	1,55
ISHARES EURO CORP BND EX-FIN	EUNR GY	1,43
ISHARES BC EU BD EX FIN 1-5	EUNS GY	1,41

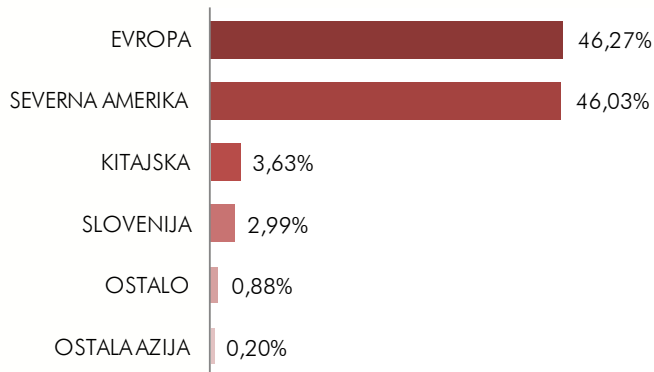
**Struktura sredstev po tipih naložb**



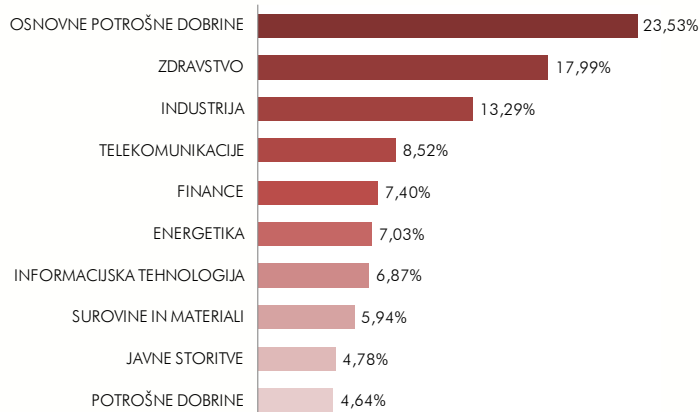
**Podatki o podskladu**

Družba za upravljanje	Perspektiva DZU, d.o.o.
Datum ustanovitve	2.11.2007
Tip podsklada	Mešani fleksibilni podsklad
Geografska usmerjenost	Globalni
VEP	4,63 EUR
ČVS	1.050.505,79 EUR

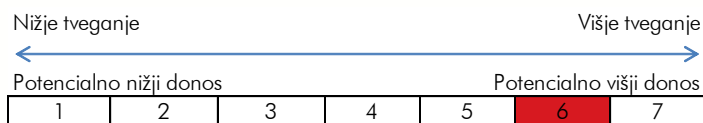
**Geografska alokacija naložb v delnice**



**Struktura naložb v delnice glede na dejavnost podjetja**



**Sintetični kazalnik tveganj in donosa**



Podsklad Perspektiva: SpecialOpportunities Flexible, mešani podsklad se uvršča v 6. kategorijo lestvice tveganj, saj naložbena politika podsklada predvideva nalaganje sredstev tudi v naložbe z visokim tveganjem in ne predpisuje večjih naloženih omejitev. Naložbe v podsklad so izpostavljene predvsem naslednjim oblikam tveganja: tržno tveganje, tveganje koncentracije naložb, tveganje poravnave, skrbništva in sprememb predpisov, likvidnostno tveganje, valutno tveganje, obrestno tveganje, kreditno tveganje, tveganja, povezana z naložbami na manj razvite trge.

Ocena tveganja in potencialna donosnost podsklada, prikazana v kazalniku, je izdelana na osnovi dosedanjih podatkov o poslovanju podsklada. Kazalnik predstavlja velikost nihanja vrednosti enote premoženja navzgor in navzdol v obdobju zadnjih petih let.

Pretekli podatki o poslovanju podsklada, ki se uporabljajo pri izračunu kazalnika, niso nujno zanesljiv pokazatelj profila tveganj podsklada v prihodnje. V skladu z dejanskim poslovanjem podsklada v prihodnosti se bo ocena tveganja in potencialne donosnosti lahko spremenila. Najnižja kategorija ne pomeni naložbe brez tveganja.

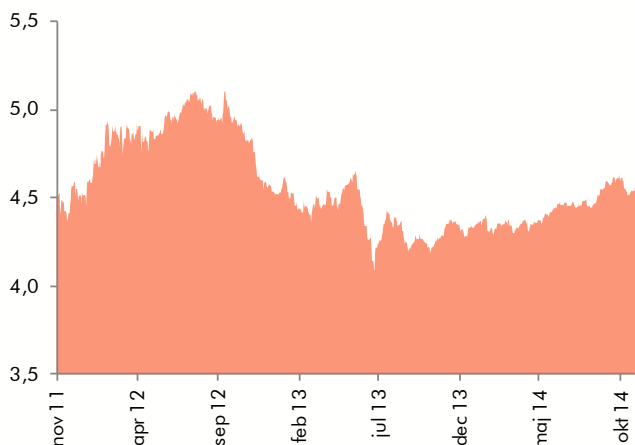
**MESEČNO POROČILO 30. oktober 2014**

**Naložbena politika**

Osnovni naložbeni cilj sklada je doseganje čim višjih donosov ob sprejemanju visokega naložbenega tveganja. Naložbeni cilj bo dosežen predvsem na podlagi kapitalstkih dobičkov in v manjši meri na osnovi dividend in obresti.

Sklad ima fleksibilno usmerjeno naložbeno politiko, kar pomeni, da naložbeno strukturo prilagaja vsakokratnim razmeram na kapitalstkih trgih skladno z oceno družbe za upravljanje. Naložbe sklada niso usmerjene glede velikosti, regije ali panoge izdajatelja.

**Gibanje vrednosti enote premoženja (v EUR)**



**Pretekla kumulativna donosnost podsklada\***

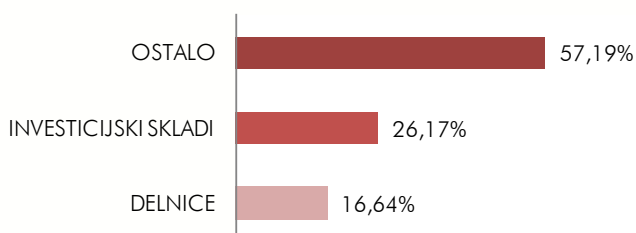
12 mesecev	6,35%
36 mesecev	1,20%
60 mesecev	2,70%

\* Pretekla donosnost naložbe ni pokazatelj njene donosnosti v prihodnosti. Vstopni in izstopni stroški zmanjšujejo prikazan donos.

**Največjih 10 naložb podsklada na dan 30.10.2014**

Ime VP	Kratko ime VP	%
ISHARES BC EURO TREAS BOND	EUNH GY	5,96
ISHARES EURO GOV BND 3-5	IBCN GY	5,78
DB X-TR IBX EUR SOV EUROZON	XGLE GY	2,91
ISHARES B EURO AGG BOND	EUN4 GY	2,45
ISHARES EURO CORP BND LC	IBCS GY	2,39
ISHARES EURO GOV BND 1-3	IBCA GY	2,34
CHINA LIFE INSURANCE CO-ADR	LFC US	2,16
ISHARES USD TREASURY BND 1-3	IUSU GY	1,53
ISHARES EURO CORP BND EX-FIN	EUNR GY	1,42
ISHARES BC EU BD EX FIN 1-5	EUNS GY	1,39

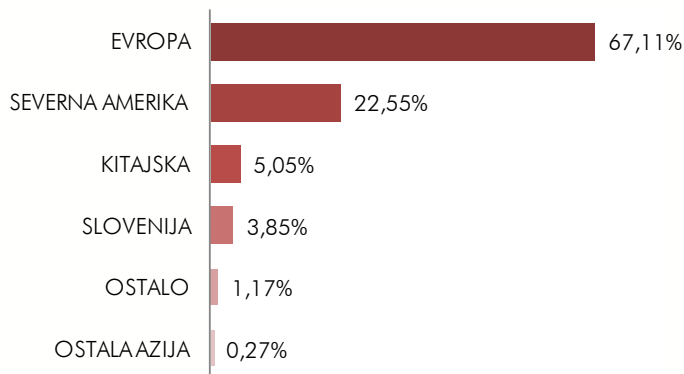
**Struktura sredstev po tipih naložb**



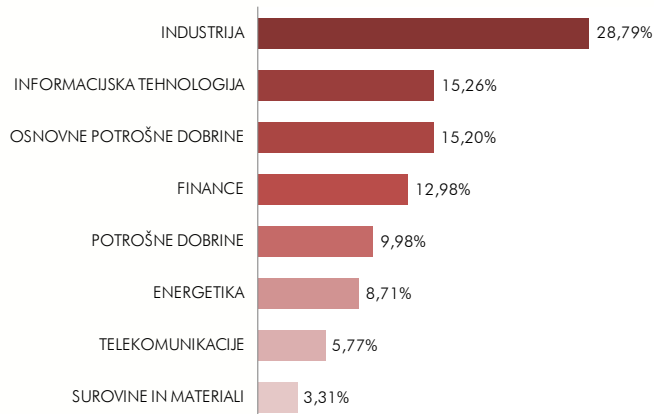
**Podatki o podskladu**

Družba za upravljanje	Perspektiva DZU, d.o.o.
Datum ustanovitve	2.11.2007
Tip podsklada	Mešani fleksibilni podsklad
Geografska usmerjenost	Globalni
VEP	4,55 EUR
ČVS	1.065.858,16 EUR

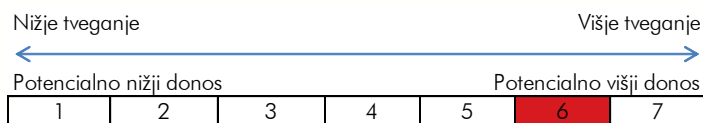
**Geografska alokacija naložb v delnice**



**Struktura naložb v delnice glede na dejavnost podjetja**



**Sintetični kazalnik tveganj in donosa**



Podsklad Perspektiva: SpecialOpportunities Flexible, mešani podsklad se uvršča v 6. kategorijo lestvice tveganj, saj naložbena politika podsklada predvideva nalaganje sredstev tudi v naložbe z visokim tveganjem in ne predpisuje večjih naloženih omejitev. Naložbe v podsklad so izpostavljene predvsem naslednjim oblikam tveganja: tržno tveganje, tveganje koncentracije naložb, tveganje poravnave, skrbništva in sprememb predpisov, likvidnostno tveganje, valutno tveganje, obrestno tveganje, kreditno tveganje, tveganja, povezana z naložbami na manj razvite trge.

Ocena tveganja in potencialna donosnost podsklada, prikazana v kazalniku, je izdelana na osnovi dosedanjih podatkov o poslovanju podsklada. Kazalnik predstavlja velikost nihanja vrednosti enote premoženja navzgor in navzdol v obdobju zadnjih petih let.

Pretekli podatki o poslovanju podsklada, ki se uporabljajo pri izračunu kazalnika, niso nujno zanesljiv pokazatelj profila tveganj podsklada v prihodnje. V skladu z dejanskim poslovanjem podsklada v prihodnosti se bo ocena tveganja in potencialne donosnosti lahko spremenila. Najnižja kategorija ne pomeni naložbe brez tveganja.

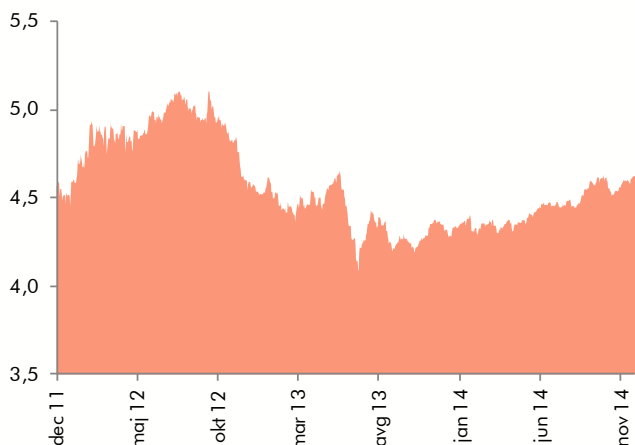
**MESEČNO POROČILO 28. november 2014**

**Naložbena politika**

Osnovni naložbeni cilj sklada je doseganje čim višjih donosov ob sprejemanju visokega naložbenega tveganja. Naložbeni cilj bo dosežen predvsem na podlagi kapitalskih dobičkov in v manjši meri na osnovi dividend in obresti.

Sklad ima fleksibilno usmerjeno naložbeno politiko, kar pomeni, da naložbeno strukturo prilagaja vsakokratnim razmeram na kapitalskih trgih skladno z oceno družbe za upravljanje. Naložbe sklada niso usmerjene glede velikosti, regije ali panoge izdajatelja.

**Gibanje vrednosti enote premoženja (v EUR)**



**Pretekla kumulativna donosnost podsklada\***

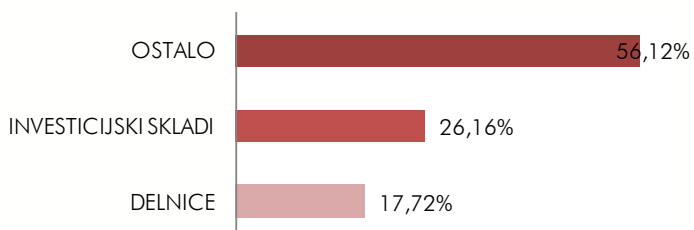
12 mesecev	6,31%
36 mesecev	1,18%
60 mesecev	-0,18%

\* Pretekla donosnost naložbe ni pokazatelj njene donosnosti v prihodnosti. Vstopni in izstopni stroški zmanjšujejo prikazan donos.

**Največjih 10 naložb podsklada na dan 28.11.2014**

Ime VP	Kratko ime VP	%
ISHARES BC EURO TREAS BOND	EUNH GY	6,00
ISHARES EURO GOV BND 3-5	IBCN GY	5,75
DB X-TR IBX EUR SOV EUROZON	XGLE GY	2,92
CHINA LIFE INSURANCE CO-ADR	LFC US	2,57
ISHARES B EURO AGG BOND	EUN4 GY	2,46
ISHARES EURO CORP BND LC	IBCS GY	2,37
ISHARES EURO GOV BND 1-3	IBCA GY	2,33
ISHARES USD TREASURY BND 1-3	IUSU GY	1,54
ISHARES EURO CORP BND EX-FIN	EUNR GY	1,42
ISHARES BC EU BD EX FIN 1-5	EUNS GY	1,38

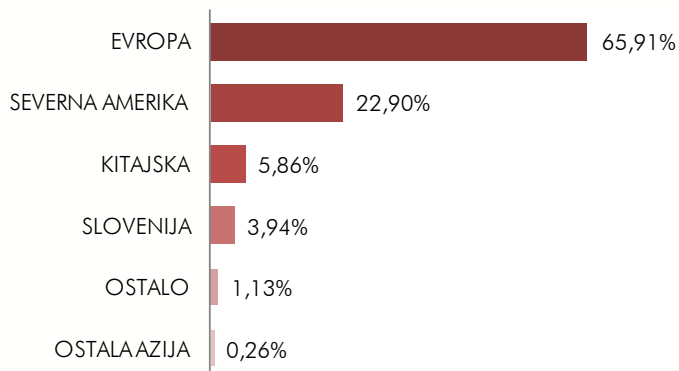
**Struktura sredstev po tipih naložb**



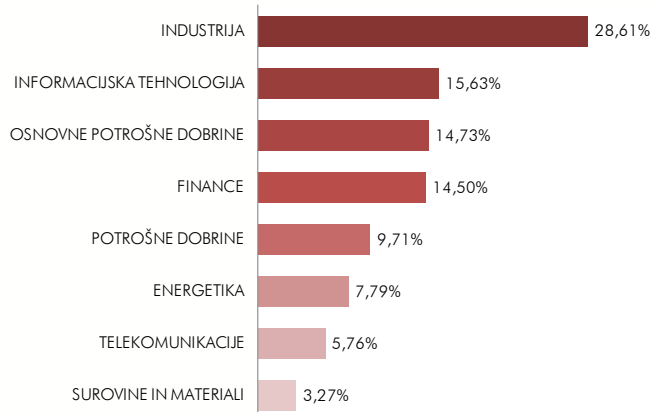
**Podatki o podskladu**

Družba za upravljanje	Perspektiva DZU, d.o.o.
Datum ustanovitve	2.11.2007
Tip podsklada	Mešani fleksibilni podsklad
Geografska usmerjenost	Globalni
VEP	4,62 EUR
ČVS	1.076.637,00 EUR

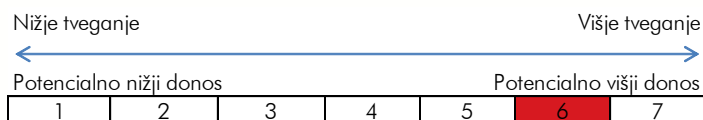
**Geografska alokacija naložb v delnice**



**Struktura naložb v delnice glede na dejavnost podjetja**



**Sintetični kazalnik tveganj in donosa**



Podsklad Perspektiva: SpecialOpportunities Flexible, mešani podsklad se uvršča v 6. kategorijo lestvice tveganj, saj naložbena politika podsklada predvideva nalaganje sredstev tudi v naložbe z visokim tveganjem in ne predpisuje večjih naloženih omejitev. Naložbe v podsklad so izpostavljene predvsem naslednjim oblikam tveganja: tržno tveganje, tveganje koncentracije naložb, tveganje poravnave, skrbništva in sprememb predpisov, likvidnostno tveganje, valutno tveganje, obrestno tveganje, kreditno tveganje, tveganja, povezana z naložbami na manj razvite trge.

Ocena tveganja in potencialna donosnost podsklada, prikazana v kazalniku, je izdelana na osnovi dosedanjih podatkov o poslovanju podsklada. Kazalnik predstavlja velikost nihanja vrednosti enote premoženja navzgor in navzdol v obdobju zadnjih petih let.

Pretekli podatki o poslovanju podsklada, ki se uporabljajo pri izračunu kazalnika, niso nujno zanesljiv pokazatelj profila tveganj podsklada v prihodnje. V skladu z dejanskim poslovanjem podsklada v prihodnosti se bo ocena tveganja in potencialne donosnosti lahko spremenila. Najnižja kategorija ne pomeni naložbe brez tveganja.

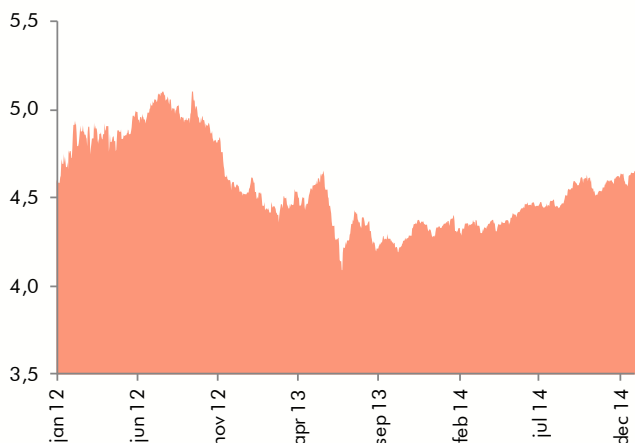
**MESEČNO POROČILO 31. december 2014**

**Naložbena politika**

Osnovni naložbeni cilj sklada je doseganje čim višjih donosov ob sprejemanju visokega naložbenega tveganja. Naložbeni cilj bo dosežen predvsem na podlagi kapitalskih dobičkov in v manjši meri na osnovi dividend in obresti.

Sklad ima fleksibilno usmerjeno naložbeno politiko, kar pomeni, da naložbeno strukturo prilagaja vsakokratnim razmeram na kapitalskih trgih skladno z oceno družbe za upravljanje. Naložbe sklada niso usmerjene glede velikosti, regije ali panoge izdajatelja.

**Gibanje vrednosti enote premoženja (v EUR)**



**Pretekla kumulativna donosnost podsklada\***

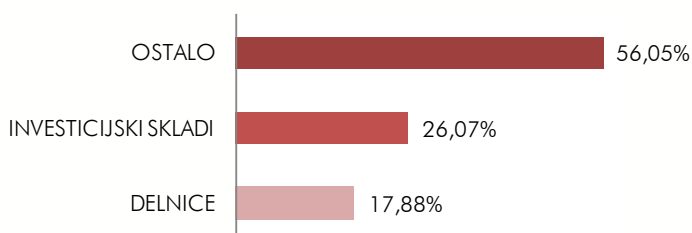
12 mesecev	7,12%
36 mesecev	1,33%
60 mesecev	-3,60%

\* Pretekla donosnost naložbe ni pokazatelj njene donosnosti v prihodnosti. Vstopni in izstopni stroški zmanjšujejo prikazan donos.

**Največjih 10 naložb podsklada na dan 31.12.2014**

Ime VP	Kratko ime VP	%
ISHARES BC EURO TREAS BOND	EUNH GY	5,97
ISHARES EURO GOV BND 3-5	IBCN GY	5,73
CHINA LIFE INSURANCE CO-ADR	LFC US	2,95
DB X-TR IBX EUR SOV EUROZON	XGLE GY	2,93
ISHARES B EURO AGG BOND	EUN4 GY	2,44
ISHARES EURO CORP BND LC	IBCS GY	2,37
ISHARES EURO GOV BND 1-3	IBCA GY	2,31
ISHARES USD TREASURY BND 1-3	IUSU GY	1,56
ISHARES EURO CORP BND EX-FIN	EUNR GY	1,40
ISHARES BC EU BD EX FIN 1-5	EUNS GY	1,36

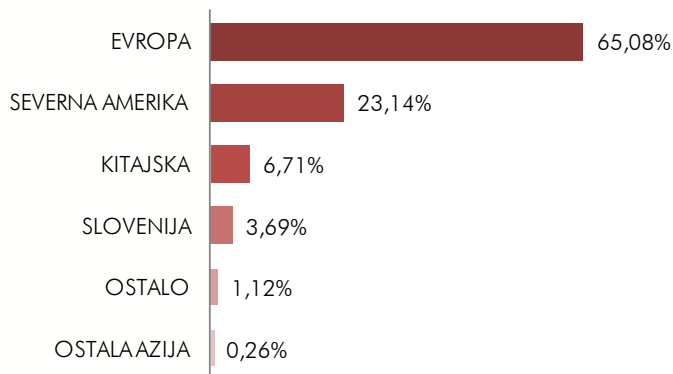
**Struktura sredstev po tipih naložb**



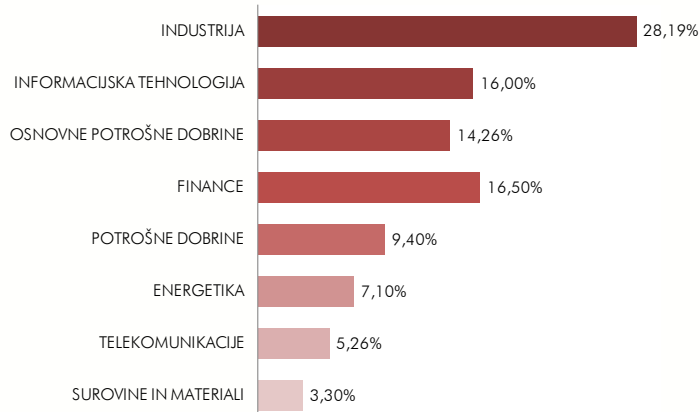
**Podatki o podskladu**

Družba za upravljanje	Perspektiva DZU, d.o.o.
Datum ustanovitve	2.11.2007
Tip podsklada	Mešani fleksibilni podsklad
Geografska usmerjenost	Globalni
VEP	4,65 EUR
ČVS	1.083.601,03 EUR

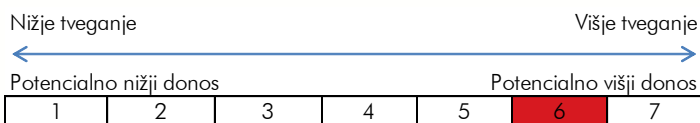
**Geografska alokacija naložb v delnice**



**Struktura naložb v delnice glede na dejavnost podjetja**



**Sintetični kazalnik tveganj in donosa**



Podsklad Perspektiva: SpecialOpportunities Flexible, mešani podsklad se uvršča v 6. kategorijo lestvice tveganj, saj naložbena politika podsklada predvideva nalaganje sredstev tudi v naložbe z visokim tveganjem in ne predpisuje večjih naloženih omejitev. Naložbe v podsklad so izpostavljene predvsem naslednjim oblikam tveganja: tržno tveganje, tveganje koncentracije naložb, tveganje poravnave, skrbništva in sprememb predpisov, likvidnostno tveganje, valutno tveganje, obrestno tveganje, kreditno tveganje, tveganja, povezana z naložbami na manj razvite trge.

Ocena tveganja in potencialna donosnost podsklada, prikazana v kazalniku, je izdelana na osnovi dosedanjih podatkov o poslovanju podsklada. Kazalnik predstavlja velikost nihanja vrednosti enote premoženja navzgor in navzdol v obdobju zadnjih petih let.

Pretekli podatki o poslovanju podsklada, ki se uporabljajo pri izračunu kazalnika, niso nujno zanesljiv pokazatelj profila tveganj podsklada v prihodnje. V skladu z dejanskim poslovanjem podsklada v prihodnosti se bo ocena tveganja in potencialne donosnosti lahko spremenila. Najnižja kategorija ne pomeni naložbe brez tveganja.