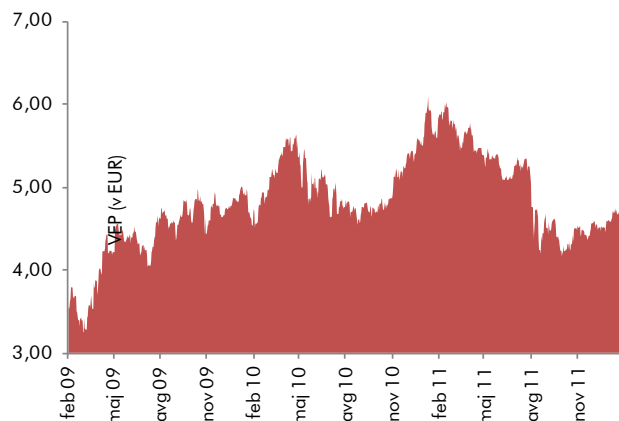


Perspektiva: Special Opportunities

Gibanje vrednosti enote premoženja



Vir: Perspektiva DZU

Osnovni podatki

	31. 1. 2012	30. 12. 2011
VEP	4,72 EUR	4,59 EUR
ČVS	662.692,52 EUR	646.156,57 EUR

Podatki o pretekli donosnosti naložbe

Obdobje	Kumulativni donos
od začetka leta	2,93%
12 mesecev	-17,38%
36 mesecev	32,57%

Podatki o povprečni tedenski donosnosti naložbe v podsklad

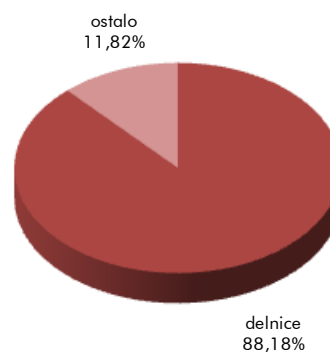
Obdobje	Povprečni tedenski donos	Standardni odklon
52 tednov	-0,267%	2,856%

Podatki o 10 največjih naložbah podsklada (3-mesečni zamik)**

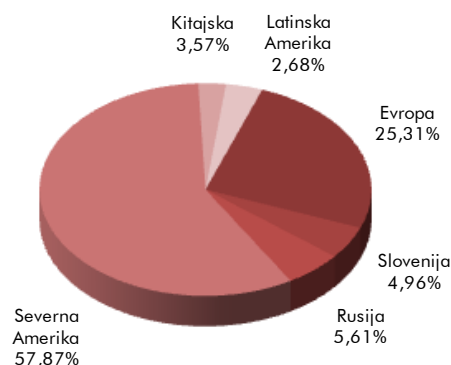
Naložba	% sredstev
NEPTUNE TECHNOLOGIES & BIORESSOURCES	5,52
GLU MOBILE INC.	5,43
MERCATOR D.D.	5,41
INTELLIPHARMACEUTICS INTERNATIONAL INC.	4,88
DIALOG SEMICONDUCTOR PLC	4,45
TEREX CORPORATION	3,20
ORASCOM CONSTRUCTION INDUSTRIES (OCI)	3,17
PHILIP MORRIS INTERNAT	3,07
FINANCIAL SELECT SECTOR SPDR FUND	3,07
ALPHA NATURAL RESOURCES INC	2,90
SKUPAJ TOP 10	41,10

Vir: Perspektiva DZU; ** Podatki o največjih naložbah so na dan 28. oktober 2011

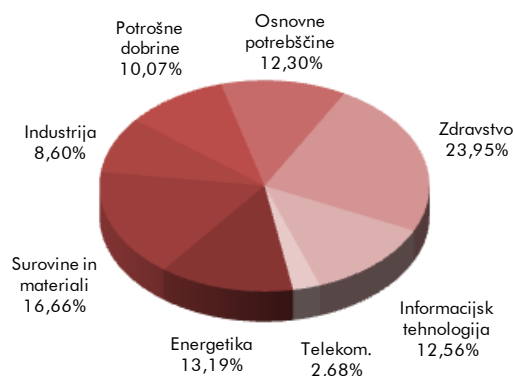
Struktura naložb po vrstah naložb



Geografska alokacija



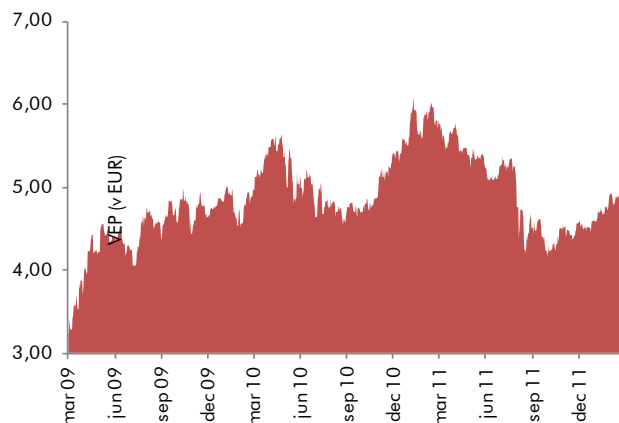
Panožna alokacija



Vir: Perspektiva DZU; podatki na dan 31. januar 2012

Perspektiva: SpecialOpportunities

Gibanje vrednosti enote premoženja



Vir: Perspektiva DZU

Osnovni podatki

	29. 2. 2012	31. 1. 2012
VEP	4,79 EUR	4,72 EUR
ČVS	667.166,33 EUR	662.692,52 EUR

Podatki o pretekli donosnosti naložbe

Obdobje	Kumulativni donos
od začetka leta	4,34%
12 mesecev	-17,40%
36 mesecev	41,19%

Podatki o povprečni tedenski donosnosti naložbe v podsklad

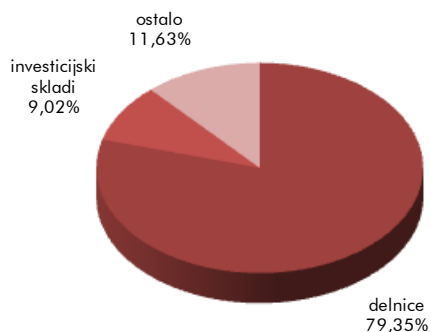
Obdobje	Povprečni tedenski donos	Standardni odklon
52 tednov	-0,302%	2,802%

Podatki o 10 največjih naložbah podsklada (3-mesečni zamik)**

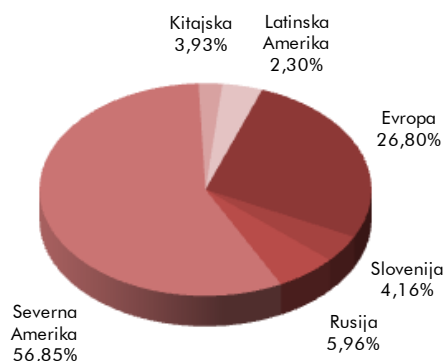
Naložba	% sredstev
NEPTUNE TECHNOLOGIES & BIORESSOURCES	6,03
INTELLIPHARMACEUTICS INTERNATIONAL INC.	5,75
GLU MOBILE INC.	5,62
MERCATOR D.D.	5,29
DIALOG SEMICONDUCTOR PLC	4,16
STADA ARZNEIMITTEL AG	3,59
PHILIP MORRIS	3,38
BRISTOL-MYERS SQUIBB COMPANY	3,12
ROCHE HOLDING AG	3,06
NESTLE SA	3,05
SKUPAJ TOP 10	43,05

Vir: Perspektiva DZU; ** Podatki o največjih naložbah so na dan 30. november 2011

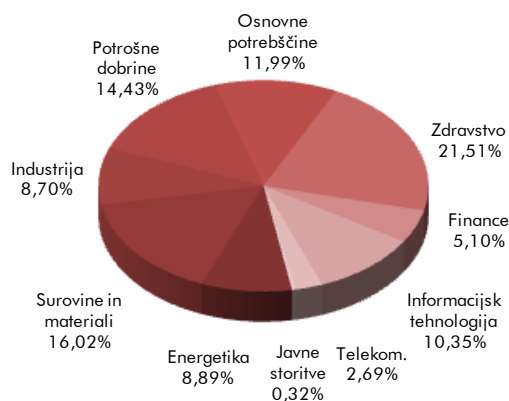
Struktura naložb po vrstah naložb



Geografska alokacija



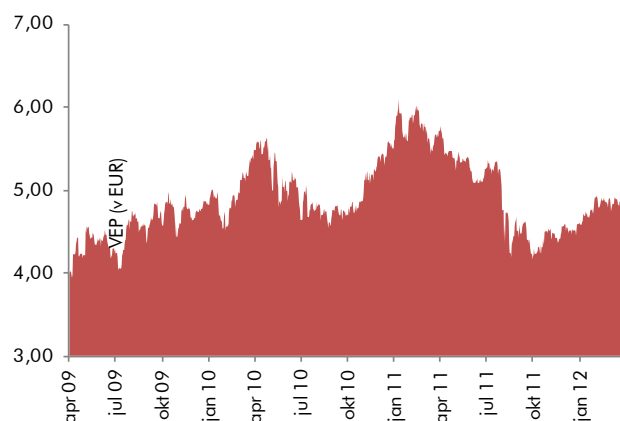
Panožna alokacija



Vir: Perspektiva DZU; podatki na dan 29. februar 2012

Perspektiva: Special Opportunities

Gibanje vrednosti enote premoženja



Vir: Perspektiva DZU

Osnovni podatki

	30. 3. 2012	29. 2. 2012
VEP	4,86 EUR	4,79 EUR
ČVS	676.902,15 EUR	667.166,33 EUR

Podatki o pretekli donosnosti naložbe

Obdobje	Kumulativni donos
od začetka leta	5,85%
12 mesecev	-13,88%
36 mesecev	29,48%

Podatki o povprečni tedenski donosnosti naložbe v podsklad

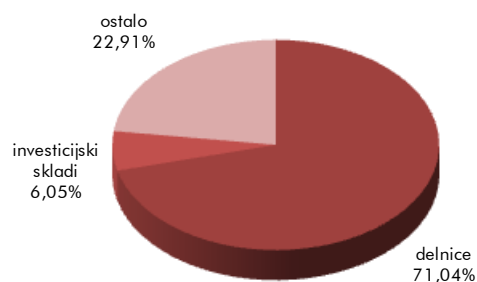
Obdobje	Povprečni tedenski donos	Standardni odklon
52 tednov	-0,274%	2,728%

Podatki o 10 največjih naložbah podsklada (3-mesečni zamik)**

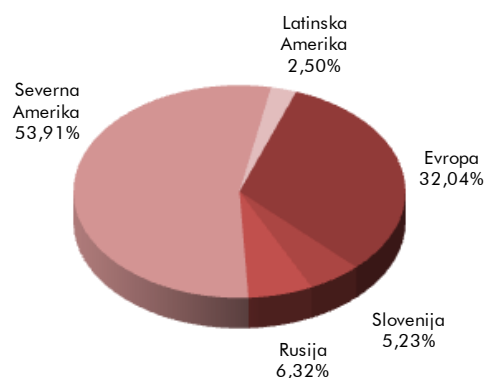
Naložba	% sredstev
NEPTUNE TECHNOLOGIES & BIORESSOURCES	6,25
GLU MOBILE INC.	5,98
INTELLIPHARMACEUTICS INTERNATIONAL INC.	5,25
MERCATOR D.D.	4,53
DIALOG SEMICONDUCTOR PLC	3,87
PHILIP MORRIS INTERNAT	3,64
BRISTOL-MYERS SQUIBB COMPANY	3,52
ROCHE HOLDING AG	3,43
STADA ARZNEIMITTEL AG	3,38
NESTLE SA	3,28
SKUPAJ TOP 10	43,13

Vir: Perspektiva DZU; ** Podatki o največjih naložbah so na dan 30. december 2011

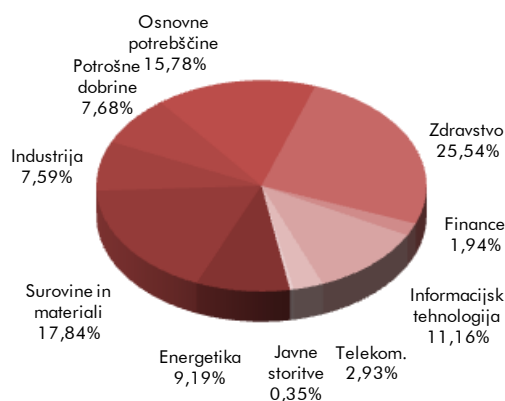
Struktura naložb po vrstah naložb



Geografska alokacija



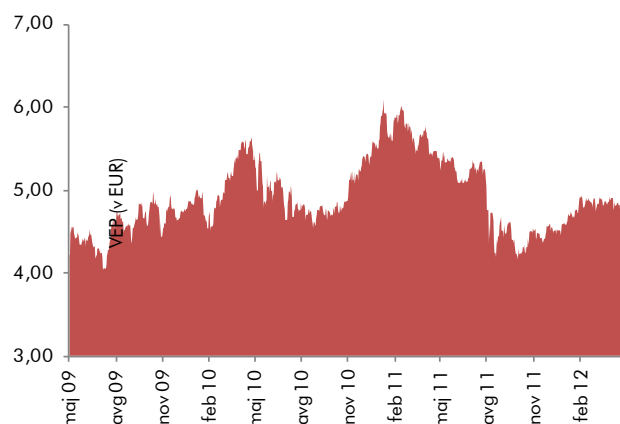
Panožna alokacija



Vir: Perspektiva DZU; podatki na dan 30. marec 2012

Perspektiva: Special Opportunities

Gibanje vrednosti enote premoženja



Vir: Perspektiva DZU

Osnovni podatki

	30. 4. 2012	30. 3. 2012
VEP	4,87 EUR	4,86 EUR
ČVS	671.807,83 EUR	676.902,15 EUR

Podatki o pretekli donosnosti naložbe

Obdobje	Kumulativni donos
od začetka leta	6,12%
12 mesecev	-9,58%
36 mesecev	15,53%

Podatki o povprečni tedenski donosnosti naložbe v podsklad

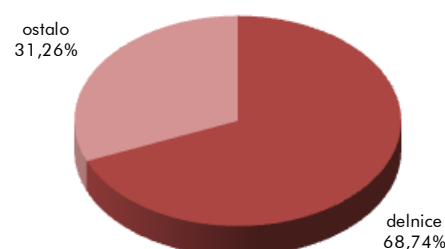
Obdobje	Povprečni tedenski donos	Standardni odklon
52 tednov	-0,152%	2,701%

Podatki o 10 največjih naložbah podsklada (3-mesečni zamik)**

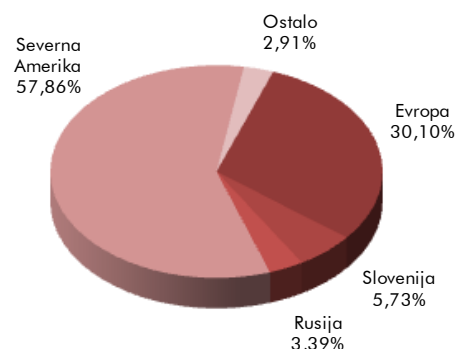
Naložba	% sredstev
GLU MOBILE INC.	6,12
INTELLIPHARMACEUTICS INTERNATIONAL	5,61
NEPTUNE TECHNOLOGIES & BIORESSOURCES	5,24
DIALOG SEMICONDUCTOR	4,95
MERCATOR D.D.	4,37
STADA ARZNEIMITTEL	3,88
JOY GLOBAL INC.	3,51
PHILIP MORRIS	3,32
TECK RESOURCES LTD.	3,32
ROCHE HOLDING	3,30
SKUPAJ TOP 10	43,62

Vir: Perspektiva DZU; ** Podatki o največjih naložbah so na dan 31. januar 2012

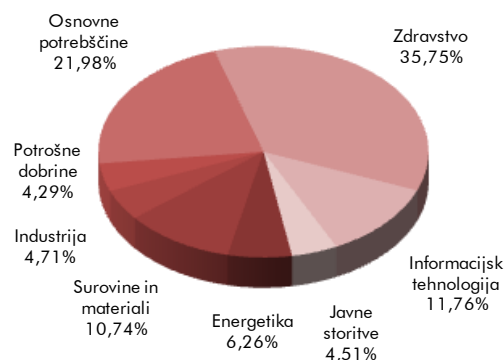
Struktura naložb po vrstah naložb



Geografska alokacija



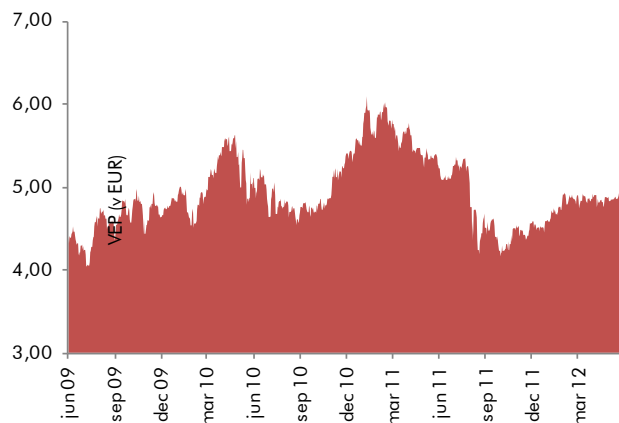
Panožna alokacija



Vir: Perspektiva DZU; podatki na dan 30. april 2012

Perspektiva: Special Opportunities

Gibanje vrednosti enote premoženja



Vir: Perspektiva DZU

Osnovni podatki

	31. 5. 2012	30. 4. 2012
VEP	4,99 EUR	4,87 EUR
ČVS	679.266,26 EUR	671.807,83 EUR

Podatki o pretekli donosnosti naložbe

Obdobje	Kumulativni donos
12 mesecev	-6,84%
36 mesecev	13,65%
60 mesecev	

Podatki o povprečni tedenski donosnosti naložbe v podsklad

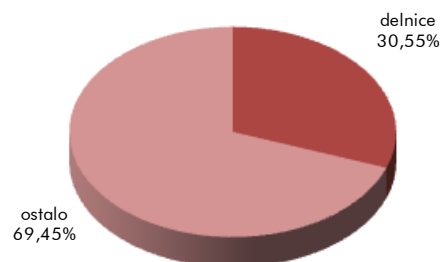
Obdobje	Povprečni tedenski donos	Standardni odklon
52 tednov	-0,123%	2,718%

Podatki o 10 največjih naložbah podsklada (3-mesečni zamik)**

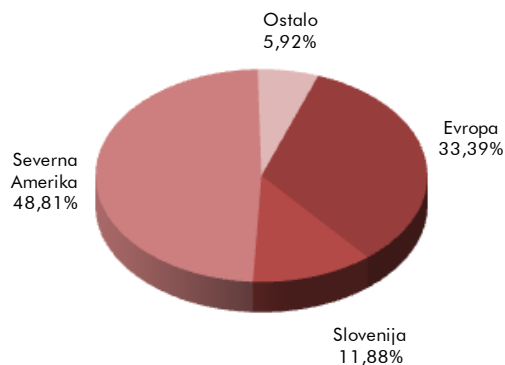
Naložba	% sredstev
GLU MOBILE INC.	6,71
NEPTUNE TECHNOLOGIES & BIORESSOURCES	6,30
INTELLIPHARMACEUTICS INTERNATIONAL INC.	5,39
STADA ARZNEIMITTEL AG	3,90
MERCATOR D.D.	3,68
PHILIP MORRIS	3,61
LAS VEGAS SANDS	3,54
MELCO CROWN ENTERTAINMENT	3,47
ROCHE HOLDING	3,31
ARKEMA	3,28
SKUPAJ TOP 10	43,19

Vir: Perspektiva DZU; ** Podatki o največjih naložbah so na dan 29. februar 2012

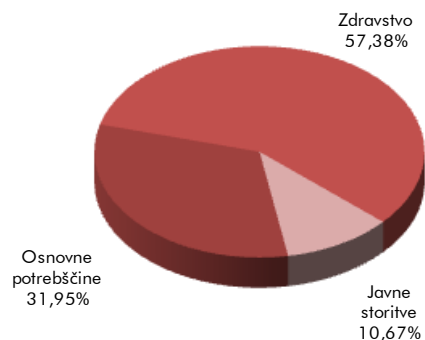
Struktura naložb po vrstah naložb



Geografska alokacija



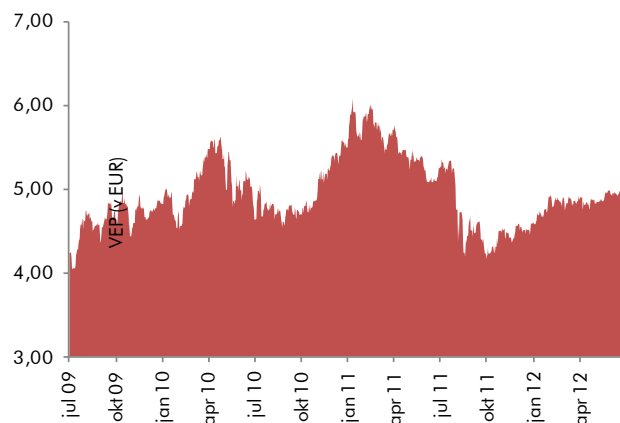
Panožna alokacija



Vir: Perspektiva DZU; podatki na dan 31. maj 2012

Perspektiva: Special Opportunities

Gibanje vrednosti enote premoženja



Vir: Perspektiva DZU

Osnovni podatki

	29. 6. 2012	31. 5. 2012
VEP	5,02 EUR	4,99 EUR
ČVS	689.424,74 EUR	679.266,26 EUR

Podatki o pretekli donosnosti naložbe

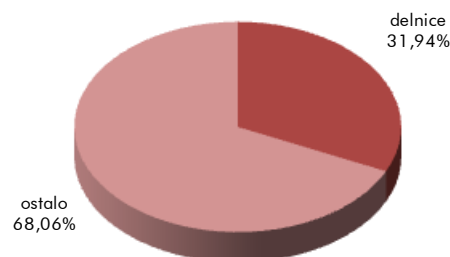
Obdobje	Kumulativni donos
12 mesecev	-3,20%
36 mesecev	18,25%
60 mesecev	

Podatki o 10 največjih naložbah podsklada (3-mesečni zamik)**

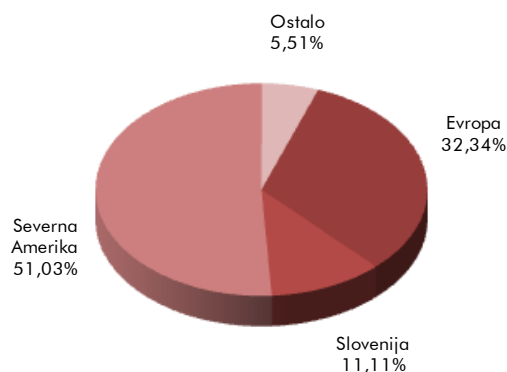
Naložba	% sredstev
NEPTUNE TECHNOLOGIES & BIORESSOURCES	6,24
GLU MOBILE INC.	5,88
INTELLIPHARMACEUTICS INTERNATIONAL INC.	5,00
NESTLE SA	4,30
ROCHE HOLDING AG	4,22
STADA ARZNEIMITTEL	4,13
MERCATOR D.D., DELNICA	4,03
PHILIP MORRIS INTERNAT	3,81
ARKEMA	3,29
MEGGITT PLC	3,10
SKUPAJ TOP 10	44,00

Vir: Perspektiva DZU; ** Podatki o največjih naložbah so na dan 30. marec 2012

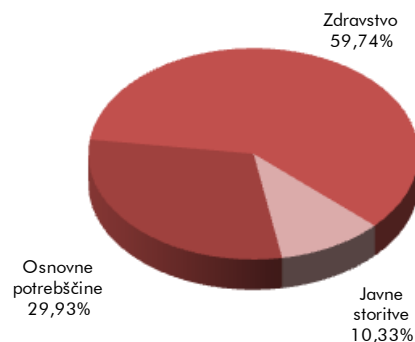
Struktura naložb po vrstah naložb



Geografska alokacija



Panožna alokacija



Vir: Perspektiva DZU; podatki na dan 29. junij 2012

Tveganje in donosnost

Nižje tveganje			Višje tveganje			
Potencialno nižji donos			Potencialno višji donos			
1	2	3	4	5	6	7

Podsklad Perspektiva: SpecialOpportunities se uvršča v 7. kategorijo lestvice tveganj, saj naložbena politika podsklada predvideva nalaganje sredstev tudi v naložbe z visokim tveganjem in ne predpisuje večjih naloženih omejitev. Naložbe v podsklad so izpostavljene predvsem naslednjim oblikam tveganja: tržno tveganje, tveganje koncentracije naložb, tveganje poravnave, skrbništva in sprememb predpisov, likvidnostno tveganje, valutno tveganje, obrestno tveganje, kreditno tveganje, tveganja, povezana z naložbami na manj razvite trge.

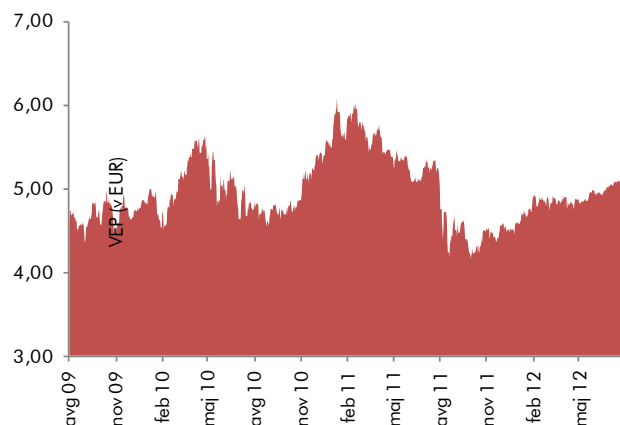
Ocena tveganja in potencialna donosnost podsklada, prikazana v kazalniku, je izdelana na osnovi dosedanjih podatkov o poslovanju podsklada. Kazalnik predstavlja velikost nihanja vrednosti enote premoženja navzgor in navzdol v obdobju zadnjih petih let.

Pretekli podatki o poslovanju podsklada, ki se uporabljajo pri izračunu kazalnika, niso nujno zanesljiv pokazatelj profila tveganj podsklada v prihodnje. V skladu z dejanskim poslovanjem podsklada v prihodnosti se bo ocena tveganja in potencialne donosnosti lahko spremenila. Najnižja kategorija ne pomeni naložbe brez tveganja.

Vpogled v metodologijo izračuna vseh podatkov, navedenih v poročilu, je možen na sedežu Perspektive DZU, d.o.o., Dunajska 156, 1000 Ljubljana, vsak delovni dan med 10. in 12. uro.

Perspektiva: Special Opportunities

Gibanje vrednosti enote premoženja



Vir: Perspektiva DZU

Osnovni podatki

	31. 7. 2012	29. 6. 2012
VEP	5,06 EUR	5,02 EUR
ČVS	691.235,49 EUR	689.424,74 EUR

Podatki o pretekli donosnosti naložbe

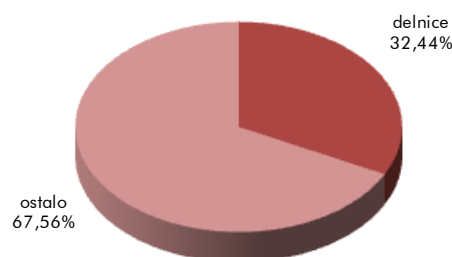
Obdobje	Kumulativni donos
12 mesecev	-3,66%
36 mesecev	9,53%
60 mesecev	

Podatki o 10 največjih naložbah podsklada (3-mesečni zamik)**

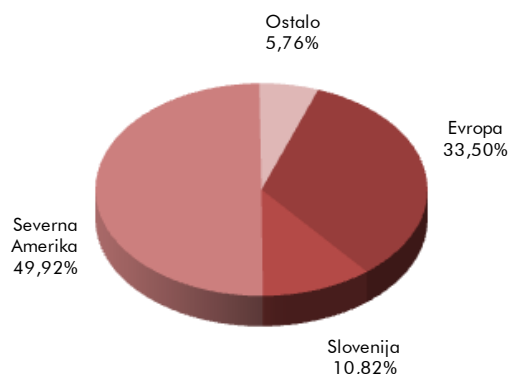
Naložba	% sredstev
NEPTUNE TECHNOLOGIES & BIORESSOUR.	6,78
GLU MOBILE INC.	5,61
INTELLIPHARMACEUTICS INTERNATIONAL INC.	5,13
PHILIP MORRIS INTERNAT.	4,92
ROCHE HOLDING AG, DELNICA	4,50
NESTLE SA, DELNICA	4,25
STADA ARZNEIMITTEL	4,23
MERCATOR, D.D.	3,94
MEGGITT PLC	3,24
LIMITED BRANDS	2,95
SKUPAJ TOP 10	45,55

Vir: Perspektiva DZU; ** Podatki o največjih naložbah so na dan 30. april 2012

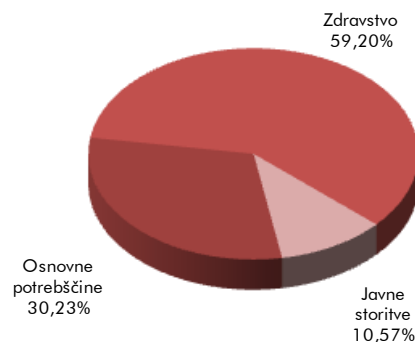
Struktura naložb po vrstah naložb



Geografska alokacija

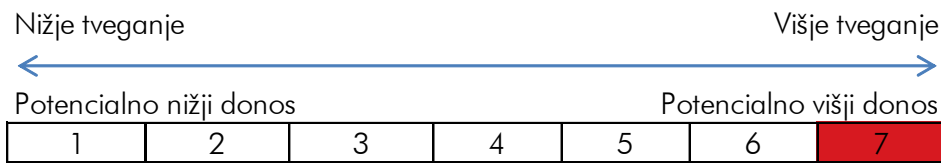


Panožna alokacija



Vir: Perspektiva DZU; podatki na dan 31. julij 2012

Tveganje in donosnost



Podsklad Perspektiva: SpecialOpportunities se uvršča v 7. kategorijo lestvice tveganj, saj naložbena politika podsklada predvideva nalaganje sredstev tudi v naložbe z visokim tveganjem in ne predpisuje večjih naloženih omejitev. Naložbe v podsklad so izpostavljene predvsem naslednjim oblikam tveganja: tržno tveganje, tveganje koncentracije naložb, tveganje poravnave, skrbništva in sprememb predpisov, likvidnostno tveganje, valutno tveganje, obrestno tveganje, kreditno tveganje, tveganja, povezana z naložbami na manj razvite trge.

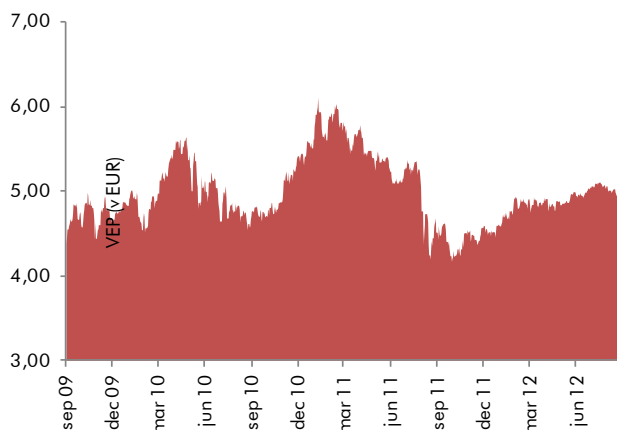
Ocena tveganja in potencialna donosnost podsklada, prikazana v kazalniku, je izdelana na osnovi dosedanjih podatkov o poslovanju podsklada. Kazalnik predstavlja velikost nihanja vrednosti enote premoženja navzgor in navzdol v obdobju zadnjih petih let.

Pretekli podatki o poslovanju podsklada, ki se uporabljajo pri izračunu kazalnika, niso nujno zanesljiv pokazatelj profila tveganj podsklada v prihodnje. V skladu z dejanskim poslovanjem podsklada v prihodnosti se bo ocena tveganja in potencialne donosnosti lahko spremenila. Najnižja kategorija ne pomeni naložbe brez tveganja.

Vpogled v metodologijo izračuna vseh podatkov, navedenih v poročilu, je možen na sedežu Perspektive DZU, d.o.o., Dunajska 156, 1000 Ljubljana, vsak delovni dan med 10. in 12. uro.

Perspektiva: Special Opportunities

Gibanje vrednosti enote premoženja



Vir: Perspektiva DZU

Osnovni podatki

	31. 8. 2012	31. 7. 2012
VEP	4,94 EUR	5,06 EUR
ČVS	671716,2	691.235,49 EUR

Podatki o pretekli donosnosti naložbe

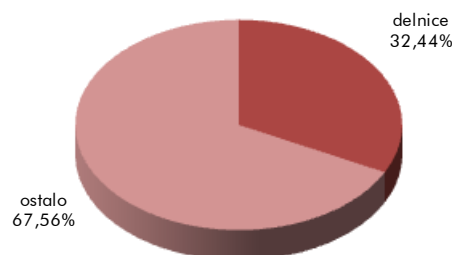
Obdobje	Kumulativni donos
12 mesecev	6,60%
36 mesecev	10,40%
60 mesecev	

Podatki o 10 največjih naložbah podsklada (3-mesečni zamik)**

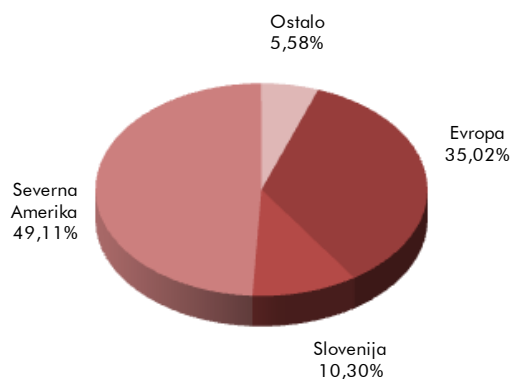
Naložba	% sredstev
INTELLIPHARMACEUTICS INTERNATIONAL INC.	5,63
NESTLE SA	4,17
ROCHE HOLDING AG	4,07
NEPTUNE TECHNOLOGIES & BIORESSOURCES INC.	3,99
MERCATOR D.D.	3,63
ALEXION PHARMACEUTICALS INC.	2,03
ROYAL UNIBREW A/S	1,96
TEVA PHARMACEUTICAL INDUSTRIES LTD.	1,81
FIRSTENERGY CORP.	1,66
DOMINION RESOURCES	1,60
SKUPAJ TOP 10	30,55

Vir: Perspektiva DZU; ** Podatki o največjih naložbah so na dan 31. maj 2012

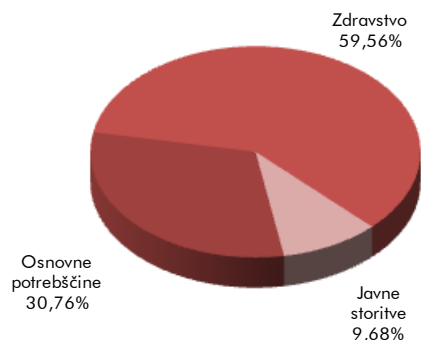
Struktura naložb po vrstah naložb



Geografska alokacija

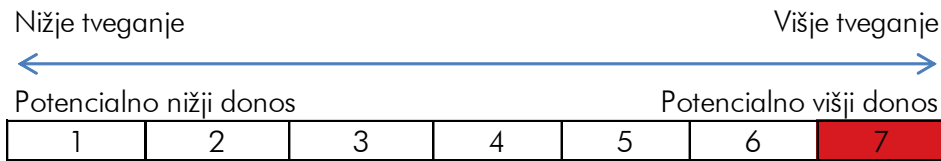


Panožna alokacija



Vir: Perspektiva DZU; podatki na dan 31. avgust 2012

Tveganje in donosnost



Podsklad Perspektiva: SpecialOpportunities se uvršča v 7. kategorijo lestvice tveganj, saj naložbena politika podsklada predvideva nalaganje sredstev tudi v naložbe z visokim tveganjem in ne predpisuje večjih naloženih omejitev. Naložbe v podsklad so izpostavljene predvsem naslednjim oblikam tveganja: tržno tveganje, tveganje koncentracije naložb, tveganje poravnave, skrbništva in sprememb predpisov, likvidnostno tveganje, valutno tveganje, obrestno tveganje, kreditno tveganje, tveganja, povezana z naložbami na manj razvite trge.

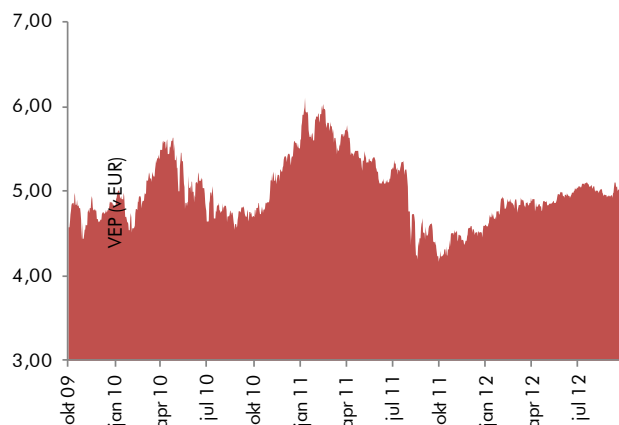
Ocena tveganja in potencialna donosnost podsklada, prikazana v kazalniku, je izdelana na osnovi dosedanjih podatkov o poslovanju podsklada. Kazalnik predstavlja velikost nihanja vrednosti enote premoženja navzgor in navzdol v obdobju zadnjih petih let.

Pretekli podatki o poslovanju podsklada, ki se uporabljajo pri izračunu kazalnika, niso nujno zanesljiv pokazatelj profila tveganj podsklada v prihodnje. V skladu z dejanskim poslovanjem podsklada v prihodnosti se bo ocena tveganja in potencialne donosnosti lahko spremenila. Najnižja kategorija ne pomeni naložbe brez tveganja.

Vpogled v metodologijo izračuna vseh podatkov, navedenih v poročilu, je možen na sedežu Perspektive DZU, d.o.o., Dunajska 156, 1000 Ljubljana, vsak delovni dan med 10. in 12. uro.

Perspektiva: Special Opportunities

Gibanje vrednosti enote premoženja



Vir: Perspektiva DZU

Osnovni podatki

	28. 9. 2012	31. 8. 2012
VEP	4,92 EUR	4,94 EUR
ČVS	714.778,28 EUR	671.716,20 EUR

Podatki o pretekli donosnosti naložbe

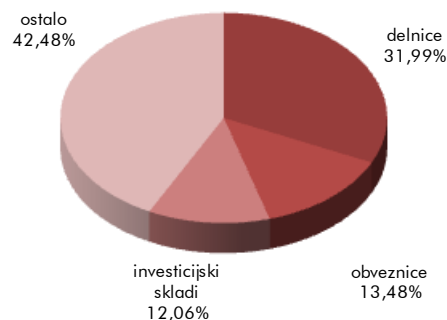
Obdobje	Kumulativni donos
12 mesecev	16,35%
36 mesecev	4,21%
60 mesecev	

Podatki o 10 največjih naložbah podsklada (3-mesečni zamik)**

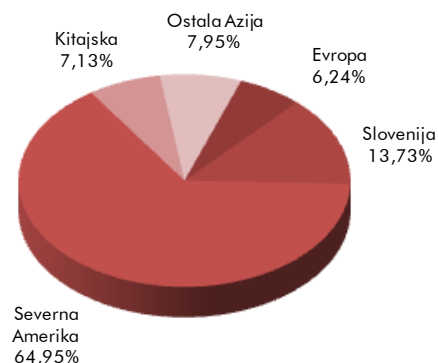
Naložba	% sredstev
INTELLIPHARMACEUTICS INTERNATIONAL INC.	5,95
NEPTUNE TECHNOLOGIES & BIORESSOURCES	4,89
ROCHE HOLDING AG	4,32
NESTLE SA	4,21
MERCATOR D.D.	3,55
ALEXION PHARMACEUTICALS INC.	2,16
ROYAL UNIBREW A/S	1,80
TEVA PHARMACEUTICAL INDUSTRIES LTD.	1,76
FIRSTENERGY CORP.	1,69
DOMINION RESOURCES	1,61
SKUPAJ TOP 10	31,94

Vir: Perspektiva DZU; ** Podatki o največjih naložbah so na dan 29. junij 2012

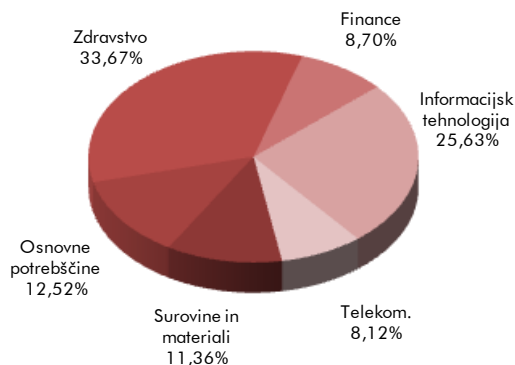
Struktura naložb po vrstah naložb



Geografska alokacija

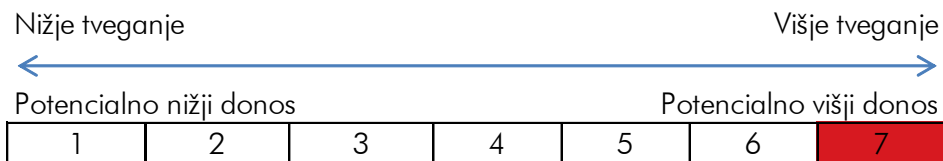


Panožna alokacija



Vir: Perspektiva DZU; podatki na dan 28. september 2012

Tveganje in donosnost



Podsklad Perspektiva: SpecialOpportunities se uvršča v 7. kategorijo lestvice tveganj, saj naložbena politika podsklada predvideva nalaganje sredstev tudi v naložbe z visokim tveganjem in ne predpisuje večjih naloženih omejitev. Naložbe v podsklad so izpostavljene predvsem naslednjim oblikam tveganja: tržno tveganje, tveganje koncentracije naložb, tveganje poravnave, skrbništva in sprememb predpisov, likvidnostno tveganje, valutno tveganje, obrestno tveganje, kreditno tveganje, tveganja, povezana z naložbami na manj razvite trge.

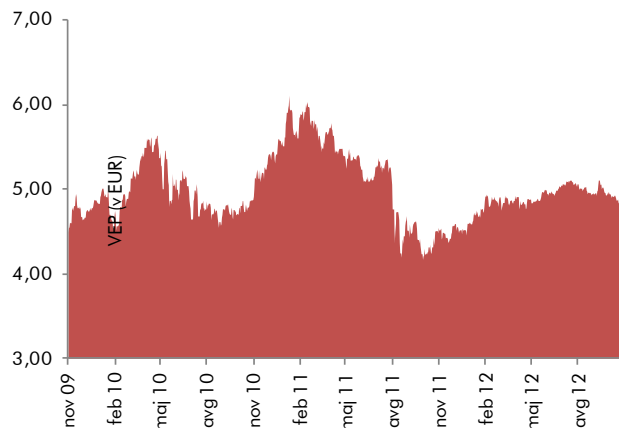
Ocena tveganja in potencialna donosnost podsklada, prikazana v kazalniku, je izdelana na osnovi dosedanjih podatkov o poslovanju podsklada. Kazalnik predstavlja velikost nihanja vrednosti enote premoženja navzgor in navzdol v obdobju zadnjih petih let.

Pretekli podatki o poslovanju podsklada, ki se uporabljajo pri izračunu kazalnika, niso nujno zanesljiv pokazatelj profila tveganj podsklada v prihodnje. V skladu z dejanskim poslovanjem podsklada v prihodnosti se bo ocena tveganja in potencialne donosnosti lahko spremenila. Najnižja kategorija ne pomeni naložbe brez tveganja.

Vpogled v metodologijo izračuna vseh podatkov, navedenih v poročilu, je možen na sedežu Perspektive DZU, d.o.o., Dunajska 156, 1000 Ljubljana, vsak delovni dan med 10. in 12. uro.

Perspektiva: Special Opportunities

Gibanje vrednosti enote premoženja



Vir: Perspektiva DZU

Osnovni podatki

	30. 10. 2012	28. 9. 2012
VEP	4,81 EUR	4,92 EUR
ČVS	698.798,30 EUR	714.778,28 EUR

Podatki o pretekli donosnosti naložbe

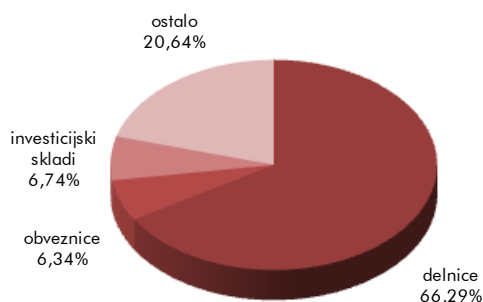
Obdobje	Kumulativni donos
12 mesecev	6,83%
36 mesecev	8,42%
60 mesecev	

Podatki o 10 največjih naložbah podsklada (3-mesečni zamik)**

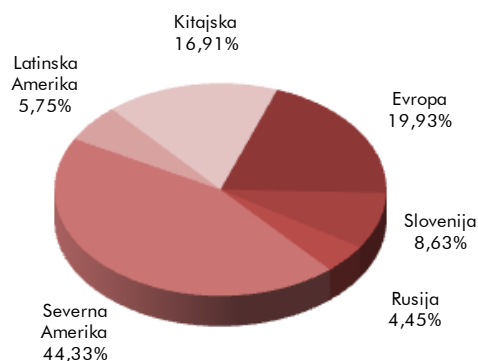
Naložba	% sredstev
INTELLIPHARMACEUTICS INTERNATIONAL INC.	5,27
NEPTUNE TECHNOLOGIES & BIORESSOURCES	5,16
ROCHE HOLDING AG	4,57
NESTLE SA, DELNICA	4,46
MERCATOR, D.D.	3,51
ALEXION PHARMACEUTICALS INC.	2,34
TEVA PHARMACEUTICAL INDUSTRIES LTD.	1,87
ROYAL UNIBREW A/S	1,84
FIRSTENERGY CORP.	1,77
DOMINION RESOURCES	1,66
SKUPAJ TOP 10	32,45

Vir: Perspektiva DZU; ** Podatki o največjih naložbah so na dan 31. julij 2012

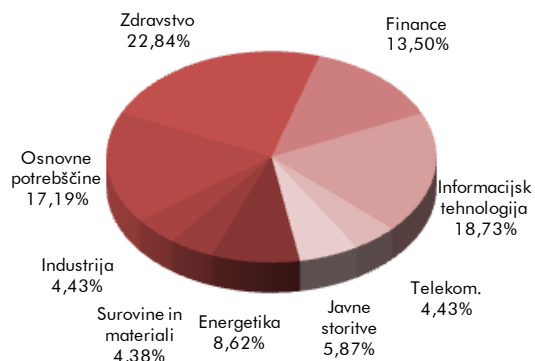
Struktura naložb po vrstah naložb



Geografska alokacija

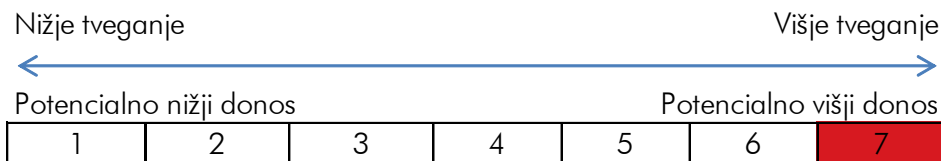


Panožna alokacija



Vir: Perspektiva DZU; podatki na dan 30. oktober 2012

Tveganje in donosnost



Podsklad Perspektiva: SpecialOpportunities se uvršča v 7. kategorijo lestvice tveganj, saj naložbena politika podsklada predvideva nalaganje sredstev tudi v naložbe z visokim tveganjem in ne predpisuje večjih naloženih omejitev. Naložbe v podsklad so izpostavljene predvsem naslednjim oblikam tveganja: tržno tveganje, tveganje koncentracije naložb, tveganje poravnave, skrbništva in sprememb predpisov, likvidnostno tveganje, valutno tveganje, obrestno tveganje, kreditno tveganje, tveganja, povezana z naložbami na manj razvite trge.

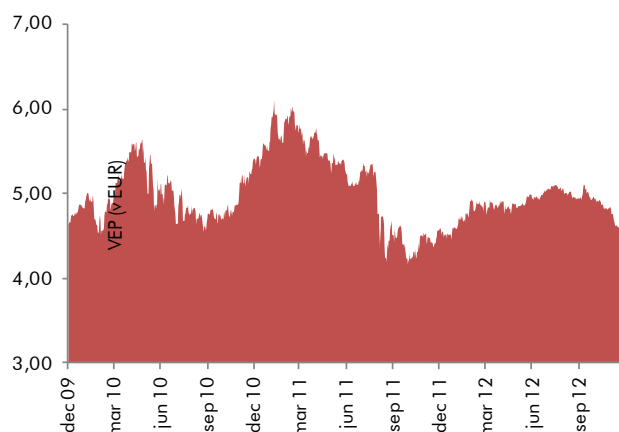
Ocena tveganja in potencialna donosnost podsklada, prikazana v kazalniku, je izdelana na osnovi dosedanjih podatkov o poslovanju podsklada. Kazalnik predstavlja velikost nihanja vrednosti enote premoženja navzgor in navzdol v obdobju zadnjih petih let.

Pretekli podatki o poslovanju podsklada, ki se uporabljajo pri izračunu kazalnika, niso nujno zanesljiv pokazatelj profila tveganj podsklada v prihodnje. V skladu z dejanskim poslovanjem podsklada v prihodnosti se bo ocena tveganja in potencialne donosnosti lahko spremenila. Najnižja kategorija ne pomeni naložbe brez tveganja.

Vpogled v metodologijo izračuna vseh podatkov, navedenih v poročilu, je možen na sedežu Perspektive DZU, d.o.o., Dunajska 156, 1000 Ljubljana, vsak delovni dan med 10. in 12. uro.

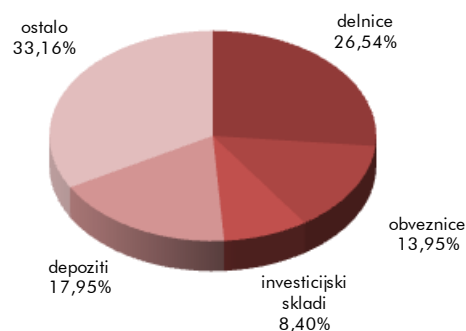
Perspektiva: Special Opportunities

Gibanje vrednosti enote premoženja

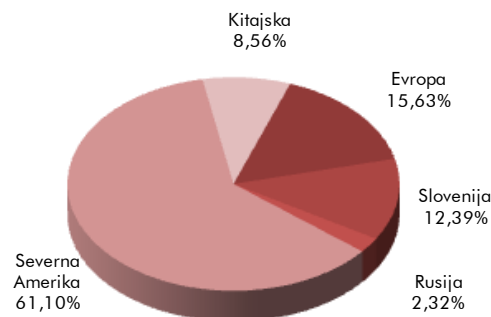


Vir: Perspektiva DZU

Struktura naložb po vrstah naložb



Geografska alokacija



Osnovni podatki

	30. 11. 2012	30. 10. 2012
VEP	4,59 EUR	4,81 EUR
ČVS	664.812,89 EUR	698.798,30 EUR

Podatki o pretekli donosnosti naložbe

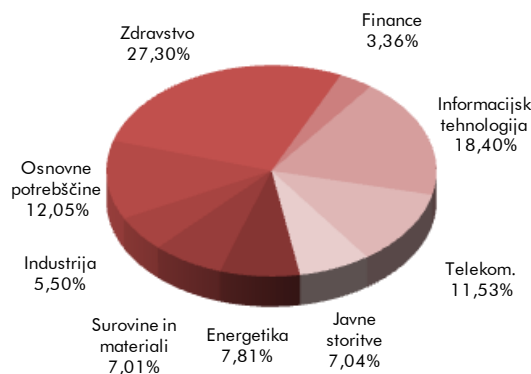
Obdobje	Kumulativni donos
12 mesecev	0,47%
36 mesecev	-0,88%
60 mesecev	-53,31%

Podatki o 10 največjih naložbah podsklada (3-mesečni zamik)**

Naložba	% sredstev
INTELLIPHARMACEUTICS INTERNATIONAL INC.	5,64
NEPTUNE TECHNOLOGIES & BIORESSOURCES	4,76
ROCHE HOLDING AG	4,72
NESTLE SA	4,54
REDNA DELNICA MERCATOR D.D.	3,34
ALEXION PHARMACEUTICALS INC.	2,39
ROYAL UNIBREW A/S	2,10
TEVA PHARMACEUTICAL INDUSTRIES LTD.	1,81
DOMINION RESOURCES	1,60
FIRSTENERGY CORP.	1,54
SKUPAJ TOP 10	32,44

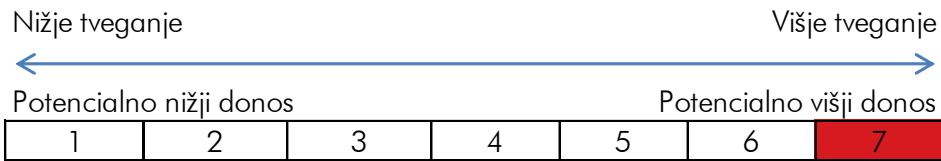
Vir: Perspektiva DZU; ** Podatki o največjih naložbah so na dan 31. avgust 2012

Panožna alokacija



Vir: Perspektiva DZU; podatki na dan 30. november 2012

Tveganje in donosnost



Podsklad Perspektiva: SpecialOpportunities se uvršča v 7. kategorijo lestvice tveganj, saj naložbena politika podsklada predvideva nalaganje sredstev tudi v naložbe z visokim tveganjem in ne predpisuje večjih naloženih omejitev. Naložbe v podsklad so izpostavljene predvsem naslednjim oblikam tveganja: tržno tveganje, tveganje koncentracije naložb, tveganje poravnave, skrbništva in sprememb predpisov, likvidnostno tveganje, valutno tveganje, obrestno tveganje, kreditno tveganje, tveganja, povezana z naložbami na manj razvite trge.

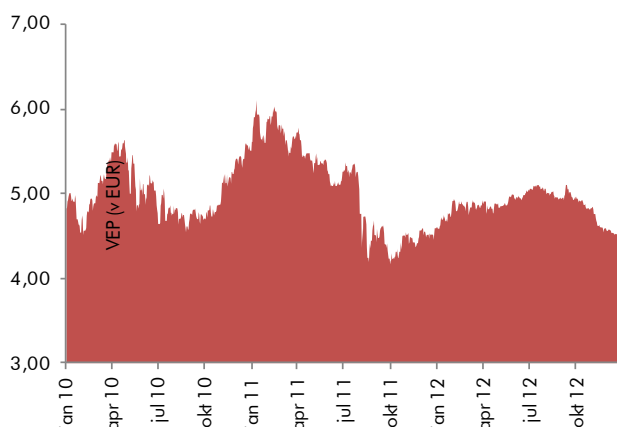
Ocena tveganja in potencialna donosnost podsklada, prikazana v kazalniku, je izdelana na osnovi dosedanjih podatkov o poslovanju podsklada. Kazalnik predstavlja velikost nihanja vrednosti enote premoženja navzgor in navzdol v obdobju zadnjih petih let.

Pretekli podatki o poslovanju podsklada, ki se uporabljajo pri izračunu kazalnika, niso nujno zanesljiv pokazatelj profila tveganj podsklada v prihodnje. V skladu z dejanskim poslovanjem podsklada v prihodnosti se bo ocena tveganja in potencialne donosnosti lahko spremenila. Najnižja kategorija ne pomeni naložbe brez tveganja.

Vpogled v metodologijo izračuna vseh podatkov, navedenih v poročilu, je možen na sedežu Perspektive DZU, d.o.o., Dunajska 156, 1000 Ljubljana, vsak delovni dan med 10. in 12. uro.

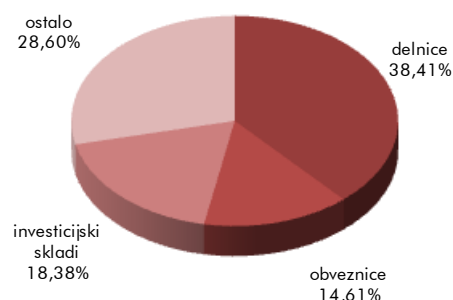
Perspektiva: Special Opportunities

Gibanje vrednosti enote premoženja

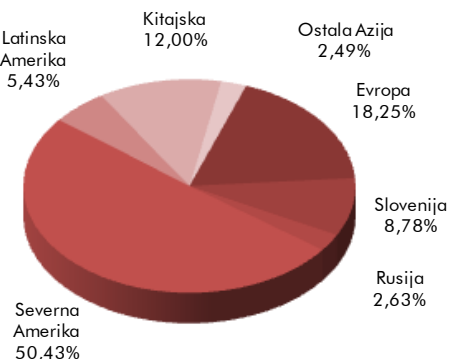


Vir: Perspektiva DZU

Struktura naložb po vrstah naložb



Geografska alokacija



Osnovni podatki

	31. 12. 2012	30. 11. 2012
VEP	4,55 EUR	4,59 EUR
ČVS	653.376,52 EUR	664.812,89 EUR

Podatki o pretekli donosnosti naložbe

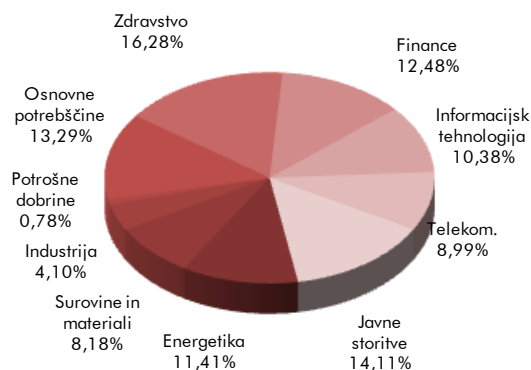
Obdobje	Kumulativni donos
12 mesecev	-0,81%
36 mesecev	-5,65%
60 mesecev	-53,61%

Podatki o 10 največjih naložbah podsklada (3-mesečni zamik)**

Naložba	% sredstev
ISHARES BARCLAYS 20+ YEAR TREASURY BOND	7,96
APPLE INC.	5,75
INTELLIPHARMACEUTICS INTERNATIONAL INC.	5,06
MARKET VECTORS GOLD MINERS ETF	4,10
BUNDESREPUBLIK DEUTSCHLAND, OBVEZNICA	4,00
NEPTUNE TECHNOLOGIES & BIORESSOURCES	3,83
SAMSUNG ELECTRONICS CO.	3,50
BUNDESREPUBLIK DEUTSCHLAND, OBVEZNICA	3,25
BUNDESREPUBLIK DEUTSCHLAND, OBVEZNICA	3,24
CHINA CONSTRUCTION BANK	3,14
SKUPAJ TOP 10	43,83

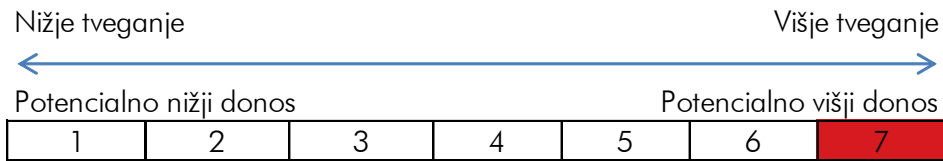
Vir: Perspektiva DZU; ** Podatki o največjih naložbah so na dan 28. september 2012

Panožna alokacija



Vir: Perspektiva DZU; podatki na dan 31. december 2012

Tveganje in donosnost



Podsklad Perspektiva: SpecialOpportunities se uvršča v 7. kategorijo lestvice tveganj, saj naložbena politika podsklada predvideva nalaganje sredstev tudi v naložbe z visokim tveganjem in ne predpisuje večjih naloženih omejitev. Naložbe v podsklad so izpostavljene predvsem naslednjim oblikam tveganja: tržno tveganje, tveganje koncentracije naložb, tveganje poravnave, skrbništva in sprememb predpisov, likvidnostno tveganje, valutno tveganje, obrestno tveganje, kreditno tveganje, tveganja, povezana z naložbami na manj razvite trge.

Ocena tveganja in potencialna donosnost podsklada, prikazana v kazalniku, je izdelana na osnovi dosedanjih podatkov o poslovanju podsklada. Kazalnik predstavlja velikost nihanja vrednosti enote premoženja navzgor in navzdol v obdobju zadnjih petih let.

Pretekli podatki o poslovanju podsklada, ki se uporabljajo pri izračunu kazalnika, niso nujno zanesljiv pokazatelj profila tveganj podsklada v prihodnje. V skladu z dejanskim poslovanjem podsklada v prihodnosti se bo ocena tveganja in potencialne donosnosti lahko spremenila. Najnižja kategorija ne pomeni naložbe brez tveganja.

Vpogled v metodologijo izračuna vseh podatkov, navedenih v poročilu, je možen na sedežu Perspektive DZU, d.o.o., Dunajska 156, 1000 Ljubljana, vsak delovni dan med 10. in 12. uro.