

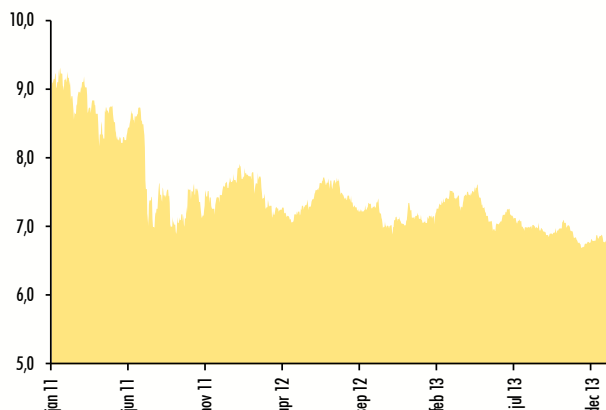
MESEČNO POROČILO 31. januar 2014

Naložbena politika

Osnovni naložbeni cilj sklada je doseganje stabilnih donosov ob sprejemanju naložbenega tveganja, ki je značilen za sektorsko usmerjene sklade. Naložbe sklada so panožno usmerjene na izdajatelje iz sektorjev energetika, surovine in predelovalna industrija ter javna oskrba. Naložbeni cilj bo praviloma dosežen na podlagi kapitalskih dobičkov, dividend in obresti.

Osnovna oblika naložb sklada so delnice uveljavljenih družb, s katerimi se trguje na organiziranih trgih vrednostnih papirjev za katere družba za upravljanje na podlagi analiz ocenjuje, da imajo ustrezno razmerje med potencialnim donosom in tveganjem. Naložbe sklada niso geografsko usmerjene.

Gibanje vrednosti enote premoženja (v EUR)



Pretekla kumulativna donosnost podsklada*

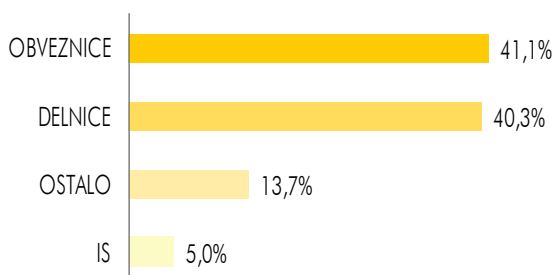
12 mesecev	-3,42%
36 mesecev	-23,56%
60 mesecev	5,98%

* Pretekla donosnost naložbe ni pokazatelj njene donosnosti v prihodnosti. Vstopni in izstopni stroški zmanjšujejo prikazan donos.

Največjih 10 naložb podsklada na dan 31.1.2014

Ime VP	Kratko ime VP	%
ITC HOLDINGS CORP	ITC US	6,38
OMV AG	OMVAV 4 1/4 10/21	5,69
TOTAL CAPITAL SA	TOTAL 3 1/8 09/22	5,33
THYSSENKRUPP AG	TKAGR 4 08/27/18	5,17
UTILITIES SELECT SECTOR SPDR	XLU US	5,02
BASF SE	BASGR 2 12/05/22	4,87
FIRSTENERGY CORP	FE US	4,77
SHELL INTERNATIONAL FIN	RDSALN 4 1/2 02/09/16	4,68
XCEL ENERGY INC	XEL US	4,68
EXXON MOBIL CORP	XOM US	4,64

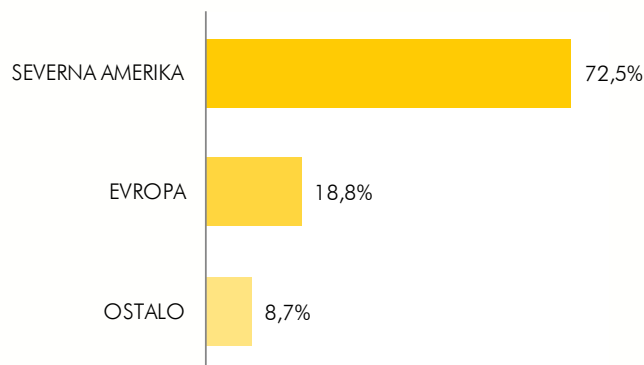
Struktura sredstev po tipih naložb



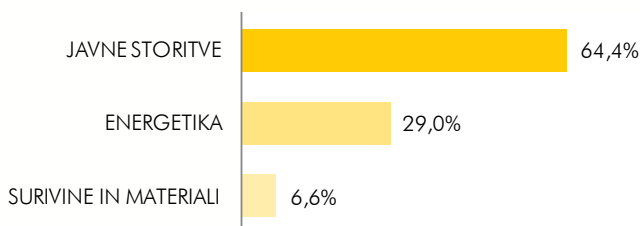
Podatki o podskladu

Družba za upravljanje	Perspektiva DZU, d.o.o.
Datum ustanovitve	15.01.2008
Tip podsklada	Mešani fleksibilni podsklad
Geografska usmerjenost	Globalni
VEP	6,85 EUR
ČVS	144.062,72 EUR

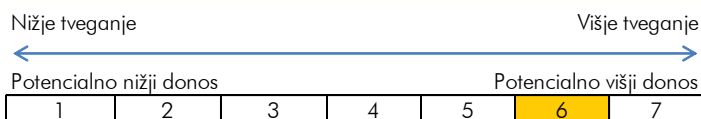
Geografska alokacija naložb v delnice



Struktura naložb v delnice glede na dejavnost podjetja



Sintetični kazalnik tveganj in donosa



Podsklad Perspektiva: Resource Flexible, mešani podsklad se uvršča v 6. kategorijo lestvice tveganj, saj naložbena politika podsklada predvideva nalaganje sredstev v panožno omejene in bolj tvegane naložbe. Naložbe v podsklad so izpostavljene predvsem naslednjim oblikam tveganja: tržno tveganje, tveganje koncentracije naložb, tveganje poravnave, skrbništva in sprememb predpisov, likvidnostno tveganje, valutno tveganje, obrestno tveganje.

Ocena tveganja in potencialna donosnost podsklada, prikazana v kazalniku, je izdelana na osnovi dosedanjih podatkov o poslovanju podsklada. Kazalnik predstavlja velikost nihanja vrednosti enote premoženja navzgor in navzdol v obdobju zadnjih petih let.

Pretekli podatki o poslovanju podsklada, ki se uporabljajo pri izračunu kazalnika, niso nujno zanesljiv pokazatelj profila tveganj podsklada v prihodnje. V skladu z dejanskim poslovanjem podsklada v prihodnosti se bo ocena tveganja in potencialne donosnosti lahko spremenila. Najnižja kategorija ne pomeni naložbe brez tveganja.

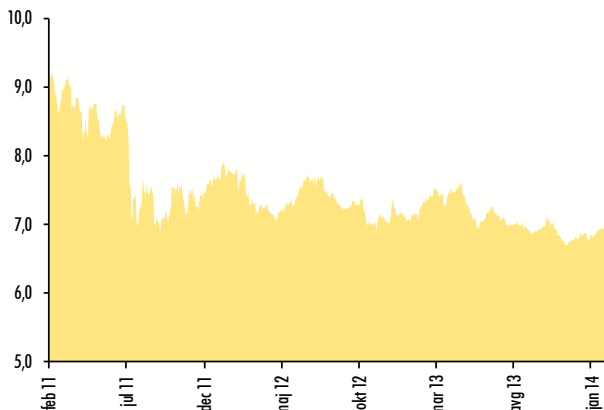
MESEČNO POROČILO 28. februar 2014

Naložbena politika

Osnovni naložbeni cilj sklada je doseganje stabilnih donosov ob sprejemanju naložbenega tveganja, ki je značilen za sektorsko usmerjene sklade. Naložbe sklada so panožno usmerjene na izdajatelje iz sektorjev energetika, surovine in predelovalna industrija ter javna oskrba. Naložbeni cilj bo praviloma dosežen na podlagi kapitalskih dobičkov, dividend in obresti.

Osnovna oblika naložb sklada so delnice uveljavljenih družb, s katerimi se trguje na organiziranih trgih vrednostnih papirjev za katere družba za upravljanje na podlagi analiz ocenjuje, da imajo ustrezno razmerje med potencialnim donosom in tveganjem. Naložbe sklada niso geografsko usmerjene.

Gibanje vrednosti enote premoženja (v EUR)



Pretekla kumulativna donosnost podsklada*

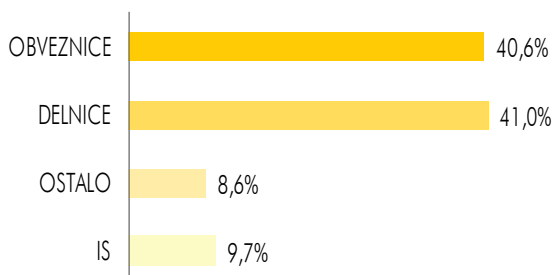
12 mesecev	-4,17%
36 mesecev	-24,57%
60 mesecev	18,14%

* Pretekla donosnost naložbe ni pokazatelj njene donosnosti v prihodnosti. Vstopni in izstopni stroški zmanjšujejo prikazan donos.

Največjih 10 naložb podsklada na dan 28.02.2014

Ime VP	Kratko ime VP	%
ITC HOLDINGS CORP	ITC US	6,13
OMV AG	OMVAV 4 1/4 10/21	5,65
TOTAL CAPITAL SA	TOTAL 3 1/8 09/22	5,30
THYSSENKRUPP AG	TKAGR 4 08/27/18	5,16
UTILITIES SELECT SECTOR SPDR	XLU US	5,04
BASF SE	BASGR 2 12/05/22	4,84
XCEL ENERGY INC	XEL US	4,75
EXXON MOBIL CORP	XOM US	4,70
MATERIALS SELECT SECTOR SPDR	XLB US	4,69
FIRSTENERGY CORP	FE US	4,52

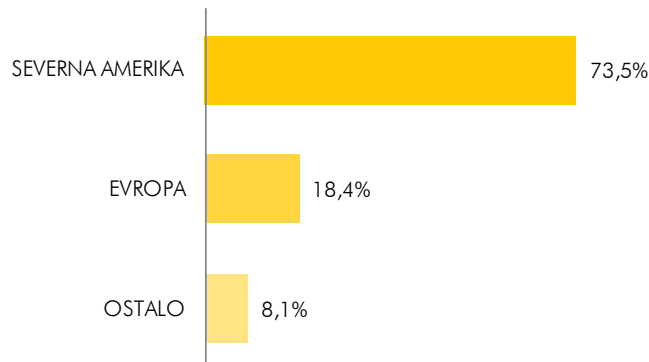
Struktura sredstev po tipih naložb



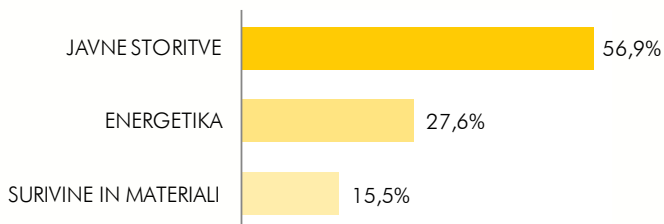
Podatki o podskladu

Družba za upravljanje	Perspektiva DZU, d.o.o.
Datum ustanovitve	15.01.2008
Tip podsklada	Mešani fleksibilni podsklad
Geografska usmerjenost	Globalni
VEP	6,92 EUR
ČVS	145.374,68 EUR

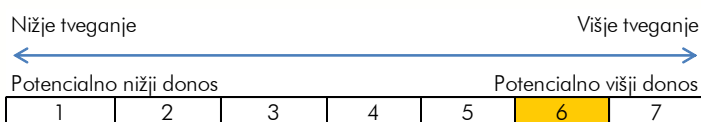
Geografska alokacija naložb v delnice



Struktura naložb v delnice glede na dejavnost podjetja



Sintetični kazalnik tveganj in donosa



Podsklad Perspektiva: Resource Flexible, mešani podsklad se uvršča v 6. kategorijo lestvice tveganj, saj naložbena politika podsklada predvideva nalaganje sredstev v panožno omejene in bolj tvegane naložbe. Naložbe v podsklad so izpostavljene predvsem naslednjim oblikam tveganja: tržno tveganje, tveganje koncentracije naložb, tveganje poravnave, skrbništva in sprememb predpisov, likvidnostno tveganje, valutno tveganje, obrestno tveganje.

Ocena tveganja in potencialna donosnost podsklada, prikazana v kazalniku, je izdelana na osnovi dosedanjih podatkov o poslovanju podsklada. Kazalnik predstavlja velikost nihanja vrednosti enote premoženja navzgor in navzdol v obdobju zadnjih petih let.

Pretekli podatki o poslovanju podsklada, ki se uporabljajo pri izračunu kazalnika, niso nujno zanesljiv pokazatelj profila tveganj podsklada v prihodnje. V skladu z dejanskim poslovanjem podsklada v prihodnosti se bo ocena tveganja in potencialne donosnosti lahko spremenila. Najnižja kategorija ne pomeni naložbe brez tveganja.

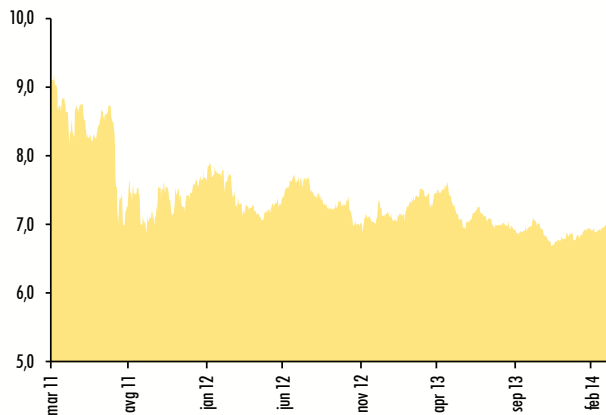
MESEČNO POROČILO 31. marec 2014

Naložbena politika

Osnovni naložbeni cilj sklada je doseganje stabilnih donosov ob sprejemanju naložbenega tveganja, ki je značilen za sektorsko usmerjene sklade. Naložbe sklada so panožno usmerjene na izdajatelje iz sektorjev energetika, surovine in predelovalna industrija ter javna oskrba. Naložbeni cilj bo praviloma dosežen na podlagi kapitalskih dobičkov, dividend in obresti.

Osnovna oblika naložb sklada so delnice uveljavljenih družb, s katerimi se trguje na organiziranih trgih vrednostnih papirjev za katere družba za upravljanje na podlagi analiz ocenjuje, da imajo ustrezno razmerje med potencialnim donosom in tveganjem. Naložbe sklada niso geografsko usmerjene.

Gibanje vrednosti enote premoženja (v EUR)



Pretekla kumulativna donosnost podsklada*

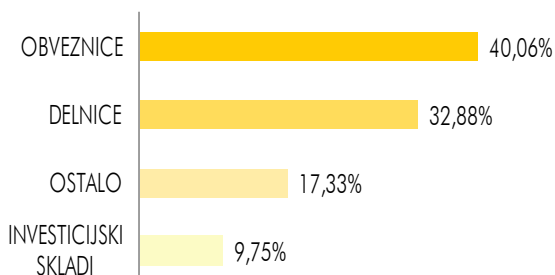
12 mesecev	-6,79%
36 mesecev	-22,18%
60 mesecev	18,76%

* Pretekla donosnost naložbe ni pokazatelj njene donosnosti v prihodnosti. Vstopni in izstopni stroški zmanjšujejo prikazan donos.

Največjih 10 naložb podsklada na dan 31.03.2014

Ime VP	Kratko ime VP	%
ITC HOLDINGS CORP	ITC US	6,62
OMV AG	OMVAV 4 1/4 10/21	5,60
TOTAL CAPITAL SA	TOTAL 3 1/8 09/22	5,26
UTILITIES SELECT SECTOR SPDR	XLU US	5,10
THYSSENKRUPP AG	TKAGR 4 08/27/18	5,09
FIRSTENERGY CORP	FE US	4,94
BASF SE	BASGR 2 12/05/22	4,81
XCEL ENERGY INC	XEL US	4,71
MATERIALS SELECT SECTOR SPDR	XLB US	4,65
SOUTHERN CO/THE	SO US	4,43

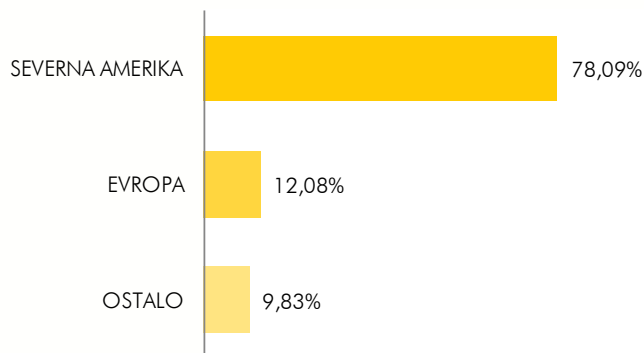
Struktura sredstev po tipih naložb



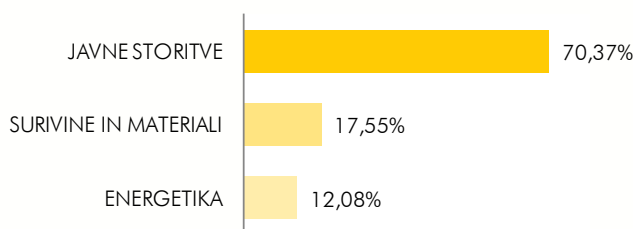
Podatki o podskladu

Družba za upravljanje	Perspektiva DZU, d.o.o.
Datum ustanovitve	15.01.2008
Tip podsklada	Mešani fleksibilni podsklad
Geografska usmerjenost	Globalni
VEP	7,01 EUR
ČVS	147.404,32 EUR

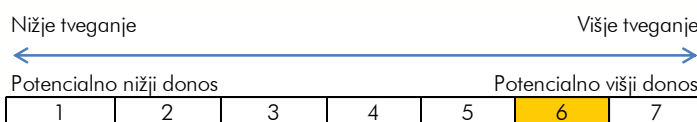
Geografska alokacija naložb v delnice



Struktura naložb v delnice glede na dejavnost podjetja



Sintetični kazalnik tveganj in donosa



Podsklad Perspektiva: Resource Flexible, mešani podsklad se uvršča v 6. kategorijo lestvice tveganj, saj naložbena politika podsklada predvideva nalaganje sredstev v panožno omejene in bolj tvegane naložbe. Naložbe v podsklad so izpostavljene predvsem naslednjim oblikam tveganja: tržno tveganje, tveganje koncentracije naložb, tveganje poravnave, skrbništva in sprememb predpisov, likvidnostno tveganje, valutno tveganje, obrestno tveganje.

Ocena tveganja in potencialna donosnost podsklada, prikazana v kazalniku, je izdelana na osnovi dosedanjih podatkov o poslovanju podsklada. Kazalnik predstavlja velikost nihanja vrednosti enote premoženja navzgor in navzdol v obdobju zadnjih petih let.

Pretekli podatki o poslovanju podsklada, ki se uporabljajo pri izračunu kazalnika, niso nujno zanesljiv pokazatelj profila tveganj podsklada v prihodnje. V skladu z dejanskim poslovanjem podsklada v prihodnosti se bo ocena tveganja in potencialne donosnosti lahko spremenila. Najnižja kategorija ne pomeni naložbe brez tveganja.

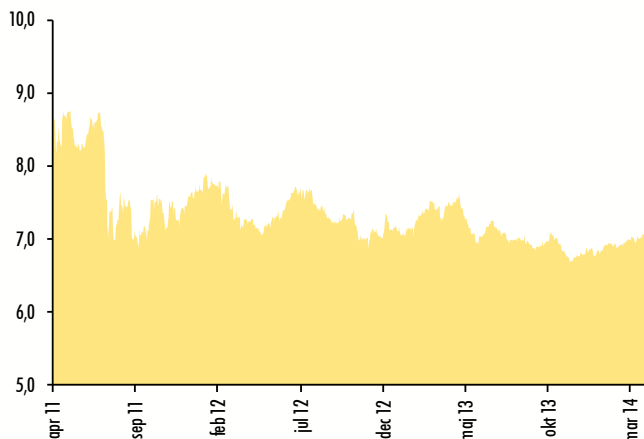
MESEČNO POROČILO 30. april 2014

Naložbena politika

Osnovni naložbeni cilj sklada je doseganje stabilnih donosov ob sprejemanju naložbenega tveganja, ki je značilen za sektorsko usmerjene sklade. Naložbe sklada so panožno usmerjene na izdajatelje iz sektorjev energetika, surovine in predelovalna industrija ter javna oskrba. Naložbeni cilj bo praviloma dosežen na podlagi kapitalskih dobičkov, dividend in obresti.

Osnovna oblika naložb sklada so delnice uveljavljenih družb, s katerimi se trguje na organiziranih trgih vrednostnih papirjev za katere družba za upravljanje na podlagi analiz ocenjuje, da imajo ustrezno razmerje med potencialnim donosom in tveganjem. Naložbe sklada niso geografsko usmerjene.

Gibanje vrednosti enote premoženja (v EUR)



Pretekla kumulativna donosnost podsklada*

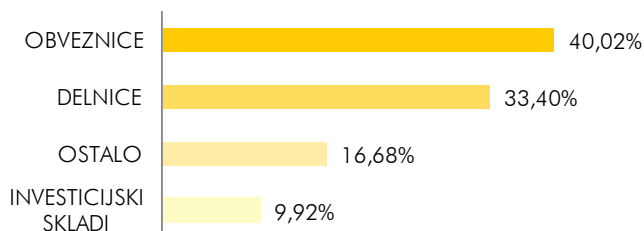
12 mesecev	-5,95%
36 mesecev	-18,31%
60 mesecev	5,08%

* Pretekla donosnost naložbe ni pokazatelj njene donosnosti v prihodnosti. Vstopni in izstopni stroški zmanjšujejo prikazan donos.

Največjih 10 naložb podsklada na dan 31.03.2014

Ime VP	Kratko ime VP	%
ITC HOLDINGS CORP	ITC US	6,49
OMV AG	OMVAV 4 1/4 10/21	5,63
TOTAL CAPITAL SA	TOTAL 3 1/8 09/22	5,31
UTILITIES SELECT SECTOR SPDR	XLU US	5,27
THYSSENKRUPP AG	TKAGR 4 08/27/18	5,10
XCEL ENERGY INC	XEL US	4,90
FIRSTENERGY CORP	FE US	4,86
BASF SE	BASGR 2 12/05/22	4,85
MATERIALS SELECT SECTOR SPDR	XLB US	4,65
SOUTHERN CO/THE	SO US	4,58

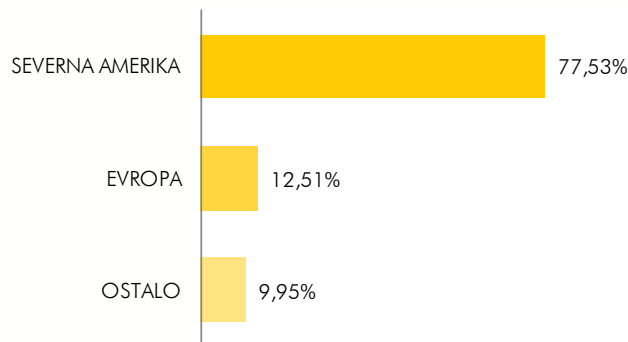
Struktura sredstev po tipih naložb



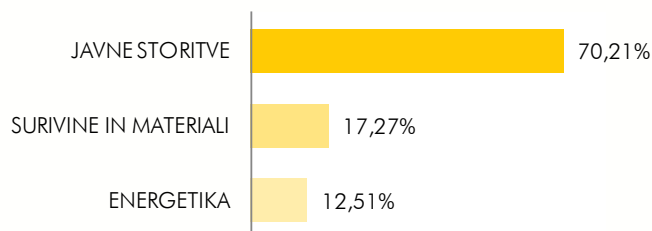
Podatki o podskladu

Družba za upravljanje	Perspektiva DZU, d.o.o.
Datum ustanovitve	15.01.2008
Tip podsklada	Mešani fleksibilni podsklad
Geografska usmerjenost	Globalni
VEP	7,07 EUR
ČVS	148.027,79 EUR

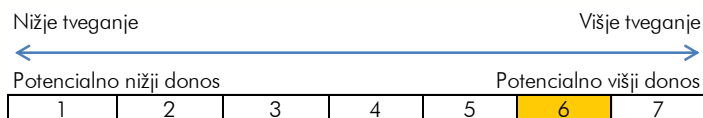
Geografska alokacija naložb v delnice



Struktura naložb v delnice glede na dejavnost podjetja



Sintetični kazalnik tveganj in donosa



Podsklad Perspektiva: Resource Flexible, mešani podsklad se uvršča v 6. kategorijo lestvice tveganj, saj naložbena politika podsklada predvideva nalaganje sredstev v panožno omejene in bolj tvegane naložbe. Naložbe v podsklad so izpostavljene predvsem naslednjim oblikam tveganja: tržno tveganje, tveganje koncentracije naložb, tveganje poravnave, skrbništva in sprememb predpisov, likvidnostno tveganje, valutno tveganje, obrestno tveganje.

Ocena tveganja in potencialna donosnost podsklada, prikazana v kazalniku, je izdelana na osnovi dosedanjih podatkov o poslovanju podsklada. Kazalnik predstavlja velikost nihanja vrednosti enote premoženja navzgor in navzdol v obdobju zadnjih petih let.

Pretekli podatki o poslovanju podsklada, ki se uporabljajo pri izračunu kazalnika, niso nujno zanesljiv pokazatelj profila tveganj podsklada v prihodnje. V skladu z dejanskim poslovanjem podsklada v prihodnosti se bo ocena tveganja in potencialne donosnosti lahko spremenila. Najnižja kategorija ne pomeni naložbe brez tveganja.

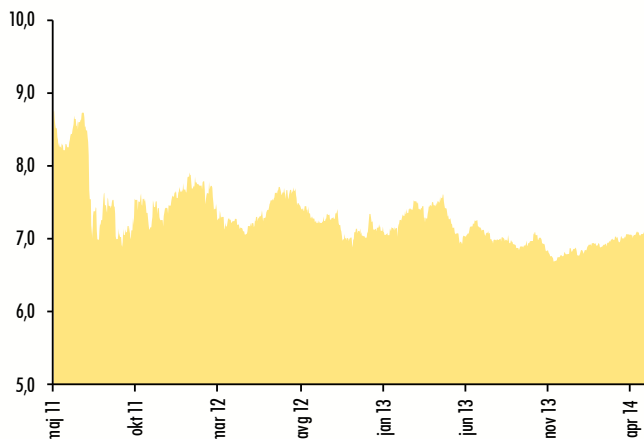
MESEČNO POROČILO 30. maj 2014

Naložbena politika

Osnovni naložbeni cilj sklada je doseganje stabilnih donosov ob sprejemanju naložbenega tveganja, ki je značilen za sektorsko usmerjene sklade. Naložbe sklada so panožno usmerjene na izdajatelje iz sektorjev energetika, surovine in predelovalna industrija ter javna oskrba. Naložbeni cilj bo praviloma dosežen na podlagi kapitalskih dobičkov, dividend in obresti.

Osnovna oblika naložb sklada so delnice uveljavljenih družb, s katerimi se trguje na organiziranih trgih vrednostnih papirjev za katere družba za upravljanje na podlagi analiz ocenjuje, da imajo ustrezno razmerje med potencialnim donosom in tveganjem. Naložbe sklada niso geografsko usmerjene.

Gibanje vrednosti enote premoženja (v EUR)



Pretekla kumulativna donosnost podsklada*

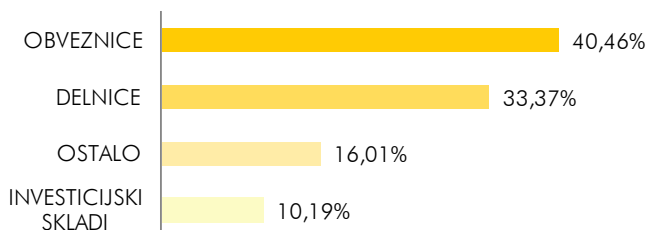
12 mesecev	-2,22%
36 mesecev	-18,87%
60 mesecev	-3,05%

* Pretekla donosnost naložbe ni pokazatelj njene donosnosti v prihodnosti. Vstopni in izstopni stroški zmanjšujejo prikazan donos.

Največjih 10 naložb podsklada na dan 31.03.2014

Ime VP	Kratko ime VP	%
ITC HOLDINGS CORP	ITC US	6,55
OMV AG	OMVAV 4 1/4 10/21	5,71
TOTAL CAPITAL SA	TOTAL 3 1/8 09/22	5,40
UTILITIES SELECT SECTOR SPDR	XLU US	5,31
THYSSENKRUPP AG	TKAGR 4 08/27/18	5,21
FIRSTENERGY CORP	FE US	4,96
BASF SE	BASGR 2 12/05/22	4,93
MATERIALS SELECT SECTOR SPDR	XLB US	4,88
XCEL ENERGY INC	XEL US	4,82
SPARK INFRASTRUCTURE GROUP	SKI AU	4,49

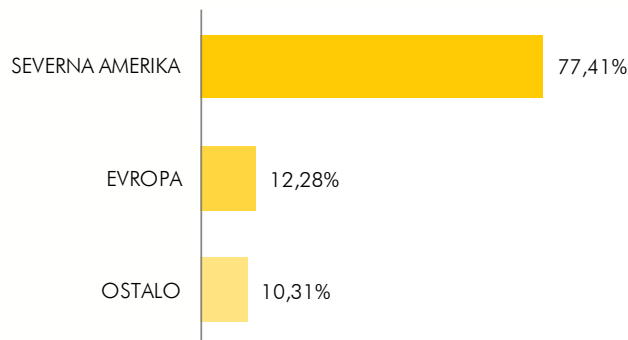
Struktura sredstev po tipih naložb



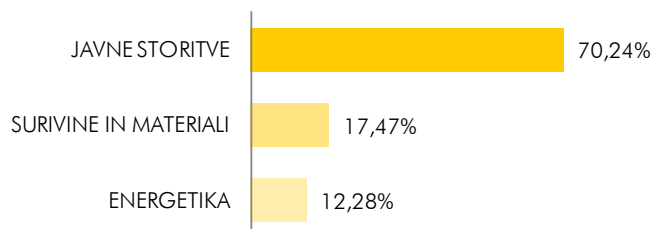
Podatki o podskladu

Družba za upravljanje	Perspektiva DZU, d.o.o.
Datum ustanovitve	15.01.2008
Tip podsklada	Mešani fleksibilni podsklad
Geografska usmerjenost	Globalni
VEP	7,12 EUR
ČVS	147.878,96 EUR

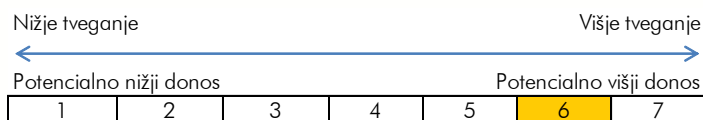
Geografska alokacija naložb v delnice



Struktura naložb v delnice glede na dejavnost podjetja



Sintetični kazalnik tveganj in donosa



Podsklad Perspektiva: Resource Flexible, mešani podsklad se uvršča v 6. kategorijo lestvice tveganj, saj naložbena politika podsklada predvideva nalaganje sredstev v panožno omejene in bolj tvegane naložbe. Naložbe v podsklad so izpostavljene predvsem naslednjim oblikam tveganja: tržno tveganje, tveganje koncentracije naložb, tveganje poravnave, skrbništva in sprememb predpisov, likvidnostno tveganje, valutno tveganje, obrestno tveganje.

Ocena tveganja in potencialna donosnost podsklada, prikazana v kazalniku, je izdelana na osnovi dosedanjih podatkov o poslovanju podsklada. Kazalnik predstavlja velikost nihanja vrednosti enote premoženja navzgor in navzdol v obdobju zadnjih petih let.

Pretekli podatki o poslovanju podsklada, ki se uporabljajo pri izračunu kazalnika, niso nujno zanesljiv pokazatelj profila tveganj podsklada v prihodnje. V skladu z dejanskim poslovanjem podsklada v prihodnosti se bo ocena tveganja in potencialne donosnosti lahko spremenila. Najnižja kategorija ne pomeni naložbe brez tveganja.

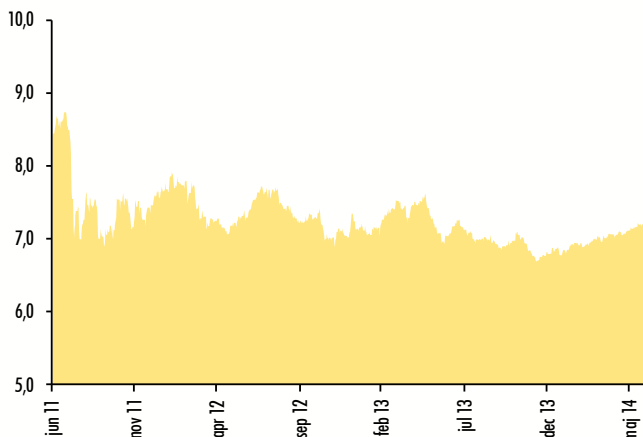
MESEČNO POROČILO 30. junij 2014

Naložbena politika

Osnovni naložbeni cilj sklada je doseganje stabilnih donosov ob sprejemanju naložbenega tveganja, ki je značilen za sektorsko usmerjene sklade. Naložbe sklada so panožno usmerjene na izdajatelje iz sektorjev energetika, surovine in predelovalna industrija ter javna oskrba. Naložbeni cilj bo praviloma dosežen na podlagi kapitalskih dobičkov, dividend in obresti.

Osnovna oblika naložb sklada so delnice uveljavljenih družb, s katerimi se trguje na organiziranih trgih vrednostnih papirjev za katere družba za upravljanje na podlagi analiz ocenjuje, da imajo ustrezno razmerje med potencialnim donosom in tveganjem. Naložbe sklada niso geografsko usmerjene.

Gibanje vrednosti enote premoženja (v EUR)



Pretekla kumulativna donosnost podsklada*

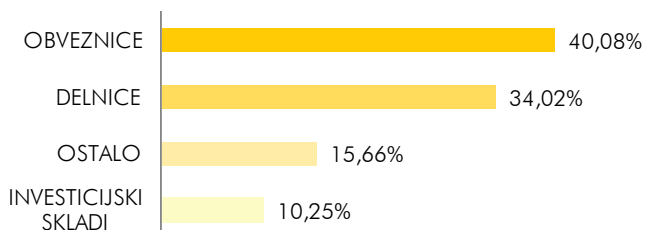
12 mesecev	2,46%
36 mesecev	-14,27%
60 mesecev	5,09%

* Pretekla donosnost naložbe ni pokazatelj njene donosnosti v prihodnosti. Vstopni in izstopni stroški zmanjšujejo prikazan donos.

Največjih 10 naložb podsklada na dan 31.03.2014

Ime VP	Kratko ime VP	%
ITC HOLDINGS CORP	ITC US	6,41
OMV AG	OMVAV 4 1/4 10/21	5,69
UTILITIES SELECT SECTOR SPDR	XLU US	5,40
TOTAL CAPITAL SA	TOTAL 3 1/8 09/22	5,38
THYSSENKRUPP AG	TKAGR 4 08/27/18	5,19
FIRSTENERGY CORP	FE US	5,00
XCEL ENERGY INC	XEL US	4,96
BASF SE	BASGR 2 12/05/22	4,90
MATERIALS SELECT SECTOR SPDR	XLB US	4,85
SPARK INFRASTRUCTURE GROUP	SKI AU	4,58

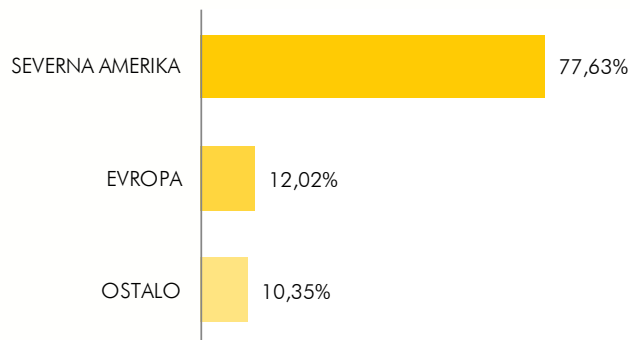
Struktura sredstev po tipih naložb



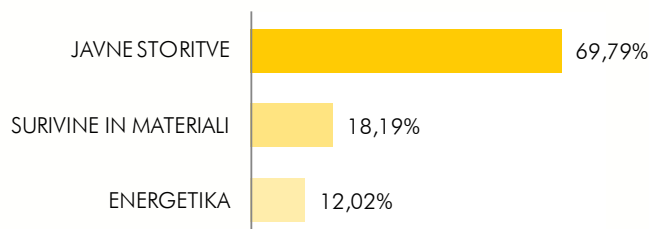
Podatki o podskladu

Družba za upravljanje	Perspektiva DZU, d.o.o.
Datum ustanovitve	15.01.2008
Tip podsklada	Mešani fleksibilni podsklad
Geografska usmerjenost	Globalni
VEP	7,22 EUR
ČVS	150.016,46 EUR

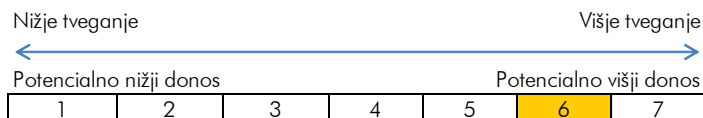
Geografska alokacija naložb v delnice



Struktura naložb v delnice glede na dejavnost podjetja



Sintetični kazalnik tveganj in donosa



Podsklad Perspektiva: Resource Flexible, mešani podsklad se uvršča v 6. kategorijo lestvice tveganj, saj naložbena politika podsklada predvideva nalaganje sredstev v panožno omejene in bolj tvegane naložbe. Naložbe v podsklad so izpostavljene predvsem naslednjim oblikam tveganja: tržno tveganje, tveganje koncentracije naložb, tveganje poravnave, skrbništva in sprememb predpisov, likvidnostno tveganje, valutno tveganje, obrestno tveganje.

Ocena tveganja in potencialna donosnost podsklada, prikazana v kazalniku, je izdelana na osnovi dosedanjih podatkov o poslovanju podsklada. Kazalnik predstavlja velikost nihanja vrednosti enote premoženja navzgor in navzdol v obdobju zadnjih petih let.

Pretekli podatki o poslovanju podsklada, ki se uporabljajo pri izračunu kazalnika, niso nujno zanesljiv pokazatelj profila tveganj podsklada v prihodnje. V skladu z dejanskim poslovanjem podsklada v prihodnosti se bo ocena tveganja in potencialne donosnosti lahko spremenila. Najnižja kategorija ne pomeni naložbe brez tveganja.

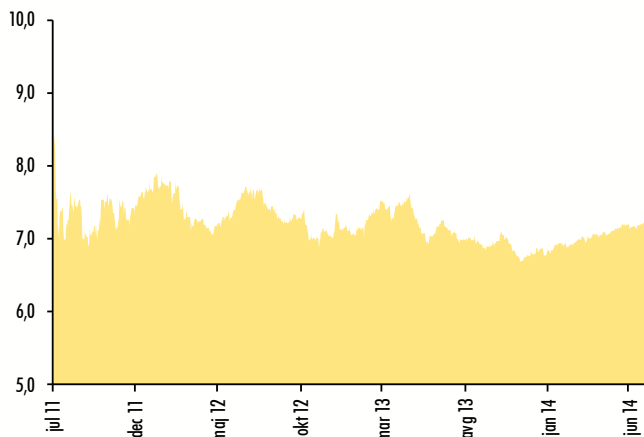
MESEČNO POROČILO 31. julij 2014

Naložbena politika

Osnovni naložbeni cilj sklada je doseganje stabilnih donosov ob sprejemanju naložbenega tveganja, ki je značilen za sektorsko usmerjene sklade. Naložbe sklada so panožno usmerjene na izdajatelje iz sektorjev energetika, surovine in predelovalna industrija ter javna oskrba. Naložbeni cilj bo praviloma dosežen na podlagi kapitalskih dobičkov, dividend in obresti.

Osnovna oblika naložb sklada so delnice uveljavljenih družb, s katerimi se trguje na organiziranih trgih vrednostnih papirjev za katere družba za upravljanje na podlagi analiz ocenjuje, da imajo ustrezno razmerje med potencialnim donosom in tveganjem. Naložbe sklada niso geografsko usmerjene.

Gibanje vrednosti enote premoženja (v EUR)



Pretekla kumulativna donosnost podsklada*

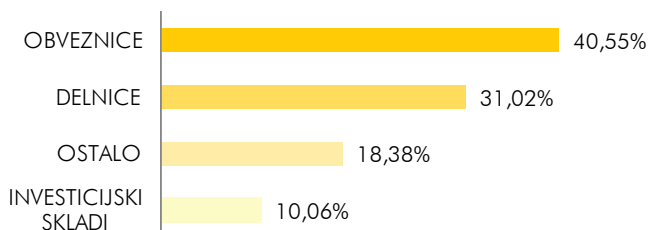
12 mesecev	0,65%
36 mesecev	-15,65%
60 mesecev	-3,43%

* Pretekla donosnost naložbe ni pokazatelj njene donosnosti v prihodnosti. Vstopni in izstopni stroški zmanjšujejo prikazan donos.

Največjih 10 naložb podsklada na dan 31.07.2014

Ime VP	Kratko ime VP	%
ITC HOLDINGS CORP	ITC US	6,52
OMV AG	OMVAV 4 1/4 10/21	5,78
TOTAL CAPITAL SA	TOTAL 3 1/8 09/22	5,48
THYSSENKRUPP AG	TKAGR 4 08/27/18	5,23
UTILITIES SELECT SECTOR SPDR	XLU US	5,18
BASF SE	BASGR 2 12/05/22	4,98
MATERIALS SELECT SECTOR SPDR	XLB US	4,88
XCEL ENERGY INC	XEL US	4,87
SPARK INFRASTRUCTURE GROUP	SKI AU	4,75
FIRSTENERGY CORP	FE US	4,62

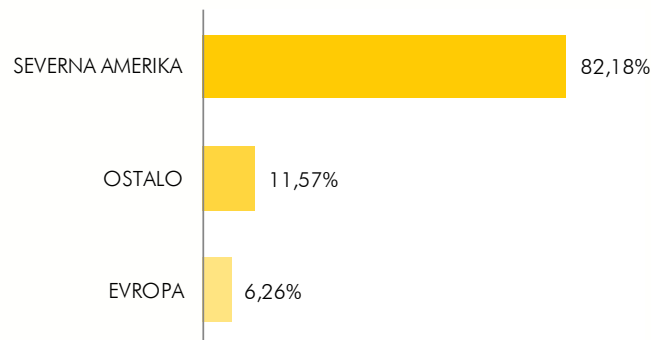
Struktura sredstev po tipih naložb



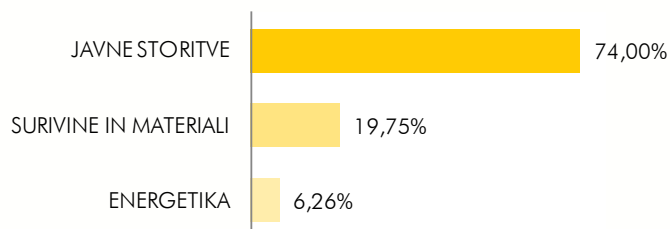
Podatki o podskladu

Družba za upravljanje	Perspektiva DZU, d.o.o.
Datum ustanovitve	15.01.2008
Tip podsklada	Mešani fleksibilni podsklad
Geografska usmerjenost	Globalni
VEP	7,17 EUR
ČVS	148.930,94 EUR


Geografska alokacija naložb v delnice



Struktura naložb v delnice glede na dejavnost podjetja



Sintetični kazalnik tveganj in donosa



Podsklad Perspektiva: Resource Flexible, mešani podsklad se uvršča v 6. kategorijo lestvice tveganj, saj naložbena politika podsklada predvideva nalaganje sredstev v panožno omejene in bolj tvegane naložbe. Naložbe v podsklad so izpostavljene predvsem naslednjim oblikam tveganja: tržno tveganje, tveganje koncentracije naložb, tveganje poravnave, skrbništva in sprememb predpisov, likvidnostno tveganje, valutno tveganje, obrestno tveganje.

Ocena tveganja in potencialna donosnost podsklada, prikazana v kazalniku, je izdelana na osnovi dosedanjih podatkov o poslovanju podsklada. Kazalnik predstavlja velikost nihanja vrednosti enote premoženja navzgor in navzdol v obdobju zadnjih petih let.

Pretekli podatki o poslovanju podsklada, ki se uporabljajo pri izračunu kazalnika, niso nujno zanesljiv pokazatelj profila tveganj podsklada v prihodnje. V skladu z dejanskim poslovanjem podsklada v prihodnosti se bo ocena tveganja in potencialne donosnosti lahko spremenila. Najnižja kategorija ne pomeni naložbe brez tveganja.

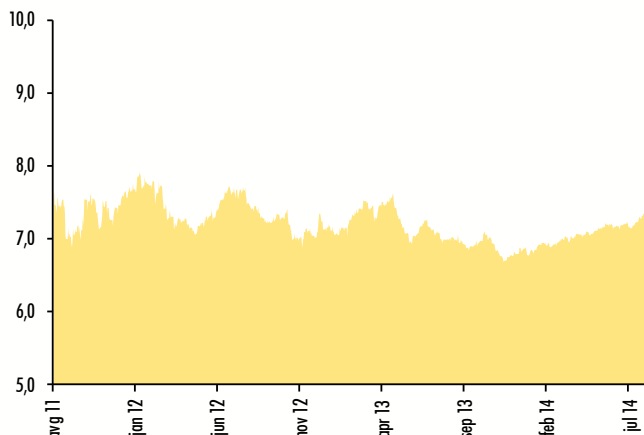
MESEČNO POROČILO 29. avgust 2014

Naložbena politika

Osnovni naložbeni cilj sklada je doseganje stabilnih donosov ob sprejemanju naložbenega tveganja, ki je značilen za sektorsko usmerjene sklade. Naložbe sklada so panožno usmerjene na izdajatelje iz sektorjev energetika, surovine in predelovalna industrija ter javna oskrba. Naložbeni cilj bo praviloma dosežen na podlagi kapitalskih dobičkov, dividend in obresti.

Osnovna oblika naložb sklada so delnice uveljavljenih družb, s katerimi se trguje na organiziranih trgih vrednostnih papirjev za katere družba za upravljanje na podlagi analiz ocenjuje, da imajo ustrezno razmerje med potencialnim donosom in tveganjem. Naložbe sklada niso geografsko usmerjene.

Gibanje vrednosti enote premoženja (v EUR)



Pretekla kumulativna donosnost podsklada*

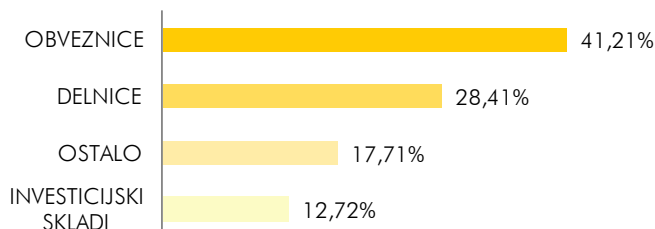
12 mesecev	5,21%
36 mesecev	-3,53%
60 mesecev	2,77%

* Pretekla donosnost naložbe ni pokazatelj njene donosnosti v prihodnosti. Vstopni in izstopni stroški zmanjšujejo prikazan donos.

Največjih 10 naložb podsklada na dan 29.8.2014

Ime VP	Kratko ime VP	%
OMV AG	OMVAV 4 1/4 10/21	5,94
TOTAL CAPITAL SA	TOTAL 3 1/8 09/22	5,64
BASF SE	BASGR 2 12/05/22	5,15
THYSSENKRUPP AG	TKAGR 4 08/27/18	5,13
SPARK INFRASTRUCTURE GROUP	SKI AU	5,12
SOUTHERN CO/THE	SO US	4,69
SHELL INTERNATIONAL FIN	RDSALN 4 1/2 02/09/16	4,43
ENERGY SELECT SECTOR SPDR	XLE US	4,32
LINDE FINANCE BV	LINGR 1 3/4 06/11/19	4,31
UTILITIES SELECT SECTOR SPDR	XLU US	4,24

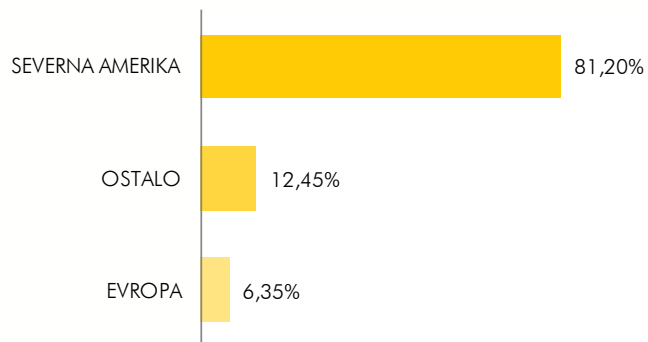
Struktura sredstev po tipih naložb



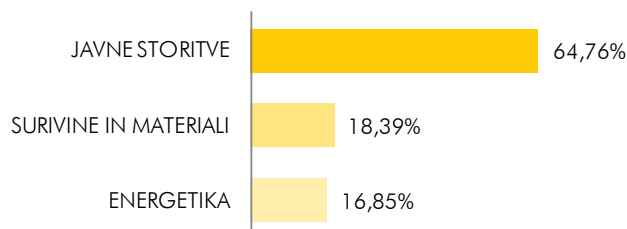
Podatki o podskladu

Družba za upravljanje	Perspektiva DZU, d.o.o.
Datum ustanovitve	15.01.2008
Tip podsklada	Mešani fleksibilni podsklad
Geografska usmerjenost	Globalni
VEP	7,36 EUR
ČVS	147.227,18 EUR

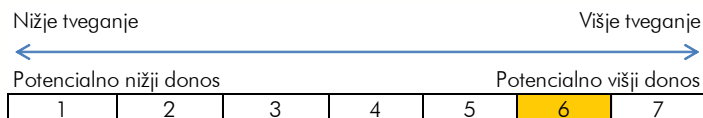
Geografska alokacija naložb v delnice



Struktura naložb v delnice glede na dejavnost podjetja



Sintetični kazalnik tveganj in donosa



Podsklad Perspektiva: Resource Flexible, mešani podsklad se uvršča v 6. kategorijo lestvice tveganj, saj naložbena politika podsklada predvideva nalaganje sredstev v panožno omejene in bolj tvegane naložbe. Naložbe v podsklad so izpostavljene predvsem naslednjim oblikam tveganja: tržno tveganje, tveganje koncentracije naložb, tveganje poravnave, skrbništva in sprememb predpisov, likvidnostno tveganje, valutno tveganje, obrestno tveganje.

Ocena tveganja in potencialna donosnost podsklada, prikazana v kazalniku, je izdelana na osnovi dosedanjih podatkov o poslovanju podsklada. Kazalnik predstavlja velikost nihanja vrednosti enote premoženja navzgor in navzdol v obdobju zadnjih petih let.

Pretekli podatki o poslovanju podsklada, ki se uporabljajo pri izračunu kazalnika, niso nujno zanesljiv pokazatelj profila tveganj podsklada v prihodnje. V skladu z dejanskim poslovanjem podsklada v prihodnosti se bo ocena tveganja in potencialne donosnosti lahko spremenila. Najnižja kategorija ne pomeni naložbe brez tveganja.

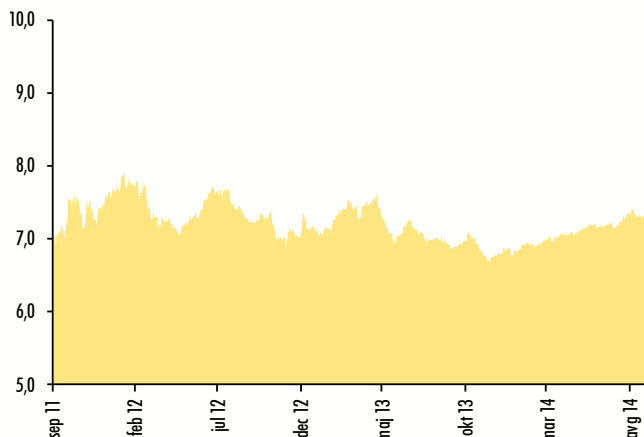
MESEČNO POROČILO 30. september 2014

Naložbena politika

Osnovni naložbeni cilj sklada je doseganje stabilnih donosov ob sprejemanju naložbenega tveganja, ki je značilen za sektorsko usmerjene sklade. Naložbe sklada so panožno usmerjene na izdajatelje iz sektorjev energetika, surovine in predelovalna industrija ter javna oskrba. Naložbeni cilj bo praviloma dosežen na podlagi kapitalskih dobičkov, dividend in obresti.

Osnovna oblika naložb sklada so delnice uveljavljenih družb, s katerimi se trguje na organiziranih trgih vrednostnih papirjev za katere družba za upravljanje na podlagi analiz ocenjuje, da imajo ustrezno razmerje med potencialnim donosom in tveganjem. Naložbe sklada niso geografsko usmerjene.

Gibanje vrednosti enote premoženja (v EUR)



Pretekla kumulativna donosnost podsklada*

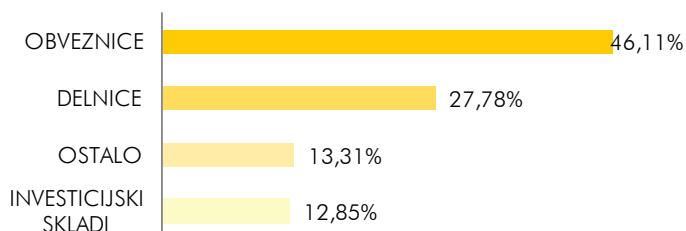
12 mesecev	6,10%
36 mesecev	4,55%
60 mesecev	-2,17%

* Pretekla donosnost naložbe ni pokazatelj njene donosnosti v prihodnosti. Vstopni in izstopni stroški zmanjšujejo prikazan donos.

Največjih 10 naložb podsklada na dan 30.9.2014

Ime VP	Kratko ime VP	%
OMV AG	OMVAV 4 1/4 10/21	6,00
TOTAL CAPITAL SA	TOTAL 3 1/8 09/22	5,55
BASF SE	BASGR 2 12/05/22	5,20
THYSSENKRUPP AG	TKAGR 4 08/27/18	5,18
SOUTHERN CO/THE	SO US	4,87
SPARK INFRASTRUCTURE GROUP	SKI AU	4,71
LANXESS FINANCE BV	LXSGR 4 1/8 05/23/18	4,65
SHELL INTERNATIONAL FIN	RDSALN 4 1/2 02/09/16	4,47
FIRSTENERGY CORP	FE US	4,38
LINDE FINANCE BV	LINGR 1 3/4 06/11/19	4,36

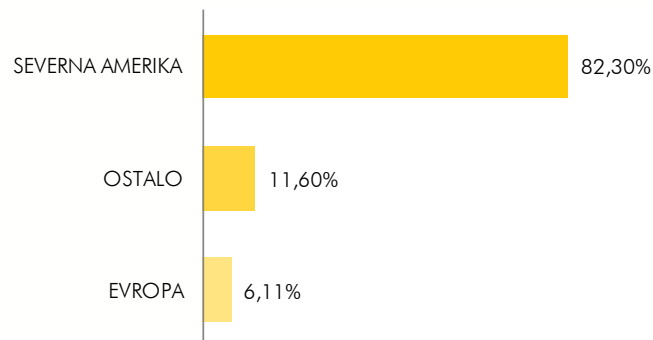
Struktura sredstev po tipih naložb



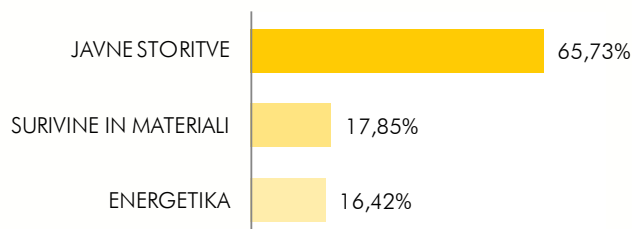
Podatki o podskladu

Družba za upravljanje	Perspektiva DZU, d.o.o.
Datum ustanovitve	15.01.2008
Tip podsklada	Mešani fleksibilni podsklad
Geografska usmerjenost	Globalni
VEP	7,35 EUR
ČVS	146.153,15 EUR


Geografska alokacija naložb v delnice



Struktura naložb v delnice glede na dejavnost podjetja



Sintetični kazalnik tveganj in donosa



Podsklad Perspektiva: Resource Flexible, mešani podsklad se uvršča v 6. kategorijo lestvice tveganj, saj naložbena politika podsklada predvideva nalaganje sredstev v panožno omejene in bolj tvegane naložbe. Naložbe v podsklad so izpostavljene predvsem naslednjim oblikam tveganja: tržno tveganje, tveganje koncentracije naložb, tveganje poravnave, skrbništva in sprememb predpisov, likvidnostno tveganje, valutno tveganje, obrestno tveganje.

Ocena tveganja in potencialna donosnost podsklada, prikazana v kazalniku, je izdelana na osnovi dosedanjih podatkov o poslovanju podsklada. Kazalnik predstavlja velikost nihanja vrednosti enote premoženja navzgor in navzdol v obdobju zadnjih petih let.

Pretekli podatki o poslovanju podsklada, ki se uporabljajo pri izračunu kazalnika, niso nujno zanesljiv pokazatelj profila tveganj podsklada v prihodnje. V skladu z dejanskim poslovanjem podsklada v prihodnosti se bo ocena tveganja in potencialne donosnosti lahko spremenila. Najnižja kategorija ne pomeni naložbe brez tveganja.

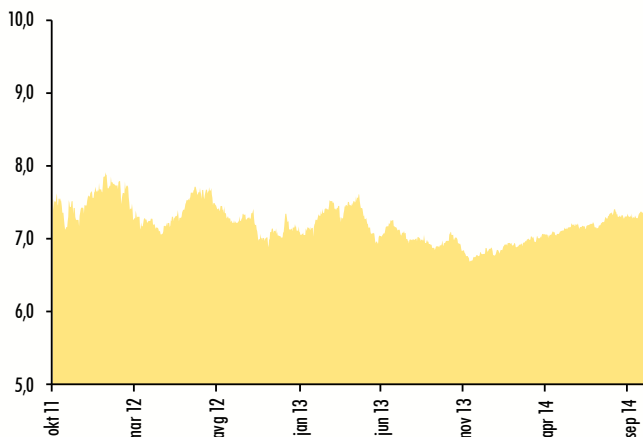
MESEČNO POROČILO 30. oktober 2014

Naložbena politika

Osnovni naložbeni cilj sklada je doseganje stabilnih donosov ob sprejemanju naložbenega tveganja, ki je značilen za sektorsko usmerjene sklade. Naložbe sklada so panožno usmerjene na izdajatelje iz sektorjev energetika, surovine in predelovalna industrija ter javna oskrba. Naložbeni cilj bo praviloma dosežen na podlagi kapitalskih dobičkov, dividend in obresti.

Osnovna oblika naložb sklada so delnice uveljavljenih družb, s katerimi se trguje na organiziranih trgih vrednostnih papirjev za katere družba za upravljanje na podlagi analiz ocenjuje, da imajo ustrezno razmerje med potencialnim donosom in tveganjem. Naložbe sklada niso geografsko usmerjene.

Gibanje vrednosti enote premoženja (v EUR)



Pretekla kumulativna donosnost podsklada*

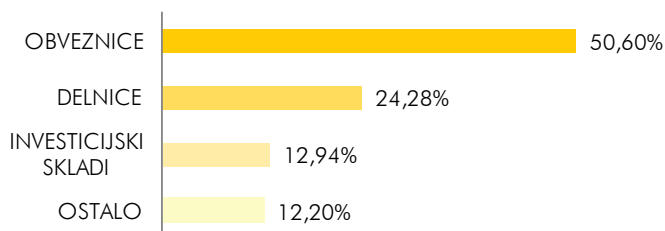
12 mesecev	5,75%
36 mesecev	-2,16%
60 mesecev	0,06%

* Pretekla donosnost naložbe ni pokazatelj njene donosnosti v prihodnosti. Vstopni in izstopni stroški zmanjšujejo prikazan donos.

Največjih 10 naložb podsklada na dan 30.10.2014

Ime VP	Kratko ime VP	%
OMV AG	OMVAV 4 1/4 10/21	5,91
TOTAL CAPITAL SA	TOTAL 3 1/8 09/22	5,63
BASF SE	BASGR 2 12/05/22	5,30
SOUTHERN CO/THE	SO US	5,24
THYSSENKRUPP AG	TKAGR 4 08/27/18	5,24
FIRSTENERGY CORP	FE US	4,95
UTILITIES SELECT SECTOR SPDR	XLU US	4,75
LANXESS FINANCE BV	LXSGR 4 1/8 05/23/18	4,71
XCEL ENERGY INC	XEL US	4,70
ITC HOLDINGS CORP	ITC US	4,67

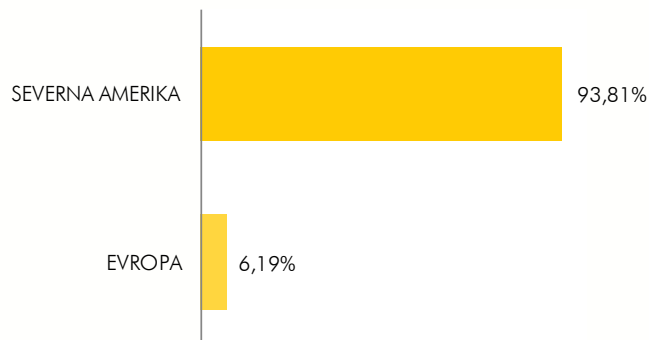
Struktura sredstev po tipih naložb



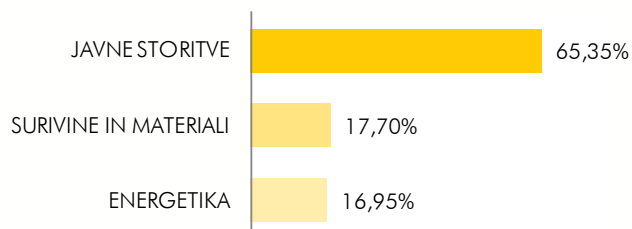
Podatki o podskladu

Družba za upravljanje	Perspektiva DZU, d.o.o.
Datum ustanovitve	15.01.2008
Tip podsklada	Mešani fleksibilni podsklad
Geografska usmerjenost	Globalni
VEP	7,38 EUR
ČVS	144.267,37 EUR


Geografska alokacija naložb v delnice



Struktura naložb v delnice glede na dejavnost podjetja



Sintetični kazalnik tveganj in donosa



Podsklad Perspektiva: Resource Flexible, mešani podsklad se uvršča v 6. kategorijo lestvice tveganj, saj naložbena politika podsklada predvideva nalaganje sredstev v panožno omejene in bolj tvegane naložbe. Naložbe v podsklad so izpostavljene predvsem naslednjim oblikam tveganja: tržno tveganje, tveganje koncentracije naložb, tveganje poravnave, skrbništva in sprememb predpisov, likvidnostno tveganje, valutno tveganje, obrestno tveganje.

Ocena tveganja in potencialna donosnost podsklada, prikazana v kazalniku, je izdelana na osnovi dosedanjih podatkov o poslovanju podsklada. Kazalnik predstavlja velikost nihanja vrednosti enote premoženja navzgor in navzdol v obdobju zadnjih petih let.

Pretekli podatki o poslovanju podsklada, ki se uporabljajo pri izračunu kazalnika, niso nujno zanesljiv pokazatelj profila tveganj podsklada v prihodnje. V skladu z dejanskim poslovanjem podsklada v prihodnosti se bo ocena tveganja in potencialne donosnosti lahko spremenila. Najnižja kategorija ne pomeni naložbe brez tveganja.

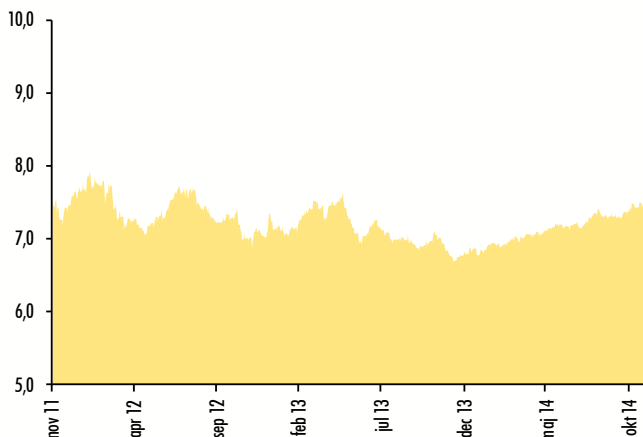
MESEČNO POROČILO 28. november 2014

Naložbena politika

Osnovni naložbeni cilj sklada je doseganje stabilnih donosov ob sprejemanju naložbenega tveganja, ki je značilen za sektorsko usmerjene sklade. Naložbe sklada so panožno usmerjene na izdajatelje iz sektorjev energetika, surovine in predelovalna industrija ter javna oskrba. Naložbeni cilj bo praviloma dosežen na podlagi kapitalskih dobičkov, dividend in obresti.

Osnovna oblika naložb sklada so delnice uveljavljenih družb, s katerimi se trguje na organiziranih trgih vrednostnih papirjev za katere družba za upravljanje na podlagi analiz ocenjuje, da imajo ustrezno razmerje med potencialnim donosom in tveganjem. Naložbe sklada niso geografsko usmerjene.

Gibanje vrednosti enote premoženja (v EUR)



Pretekla kumulativna donosnost podsklada*

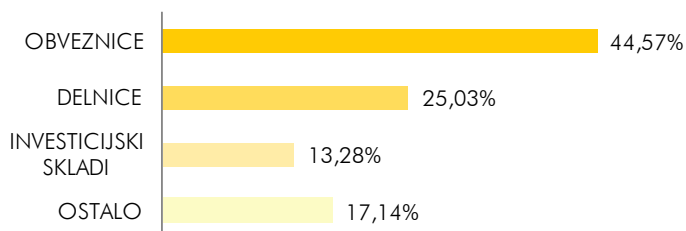
12 mesecev	8,33%
36 mesecev	-1,56%
60 mesecev	-4,79%

* Pretekla donosnost naložbe ni pokazatelj njene donosnosti v prihodnosti. Vstopni in izstopni stroški zmanjšujejo prikazan donos.

Največjih 10 naložb podsklada na dan 28.11.2014

Ime VP	Kratko ime VP	%
OMV AG	OMVAV 4 1/4 10/21	6,08
TOTAL CAPITAL SA	TOTAL 3 1/8 09/22	5,76
SOUTHERN CO/THE	SO US	5,52
BASF SE	BASGR 2 12/05/22	5,48
THYSSENKRUPP AG	TKAGR 4 08/27/18	5,40
FIRSTENERGY CORP	FE US	5,03
UTILITIES SELECT SECTOR SPDR	XLU US	4,96
XCEL ENERGY INC	XEL US	4,92
LANXESS FINANCE BV	LXSGR 4 1/8 05/23/18	4,83
ITC HOLDINGS CORP	ITC US	4,64

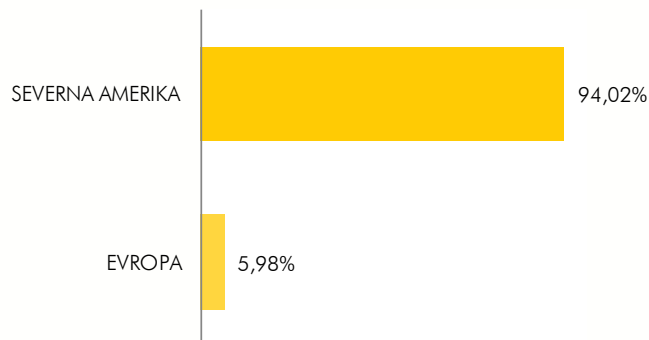
Struktura sredstev po tipih naložb



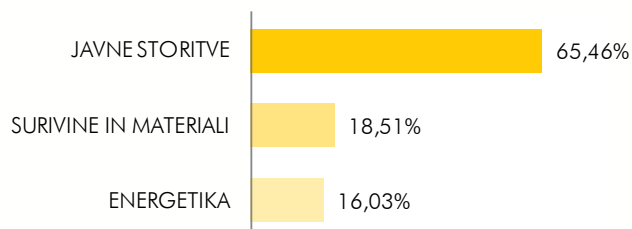
Podatki o podskladu

Družba za upravljanje	Perspektiva DZU, d.o.o.
Datum ustanovitve	15.01.2008
Tip podsklada	Mešani fleksibilni podsklad
Geografska usmerjenost	Globalni
VEP	7,42 EUR
ČVS	141.061,66 EUR


Geografska alokacija naložb v delnice



Struktura naložb v delnice glede na dejavnost podjetja



Sintetični kazalnik tveganj in donosa



Podsklad Perspektiva: Resource Flexible, mešani podsklad se uvršča v 6. kategorijo lestvice tveganj, saj naložbena politika podsklada predvideva nalaganje sredstev v panožno omejene in bolj tvegane naložbe. Naložbe v podsklad so izpostavljene predvsem naslednjim oblikam tveganja: tržno tveganje, tveganje koncentracije naložb, tveganje poravnave, skrbništva in sprememb predpisov, likvidnostno tveganje, valutno tveganje, obrestno tveganje.

Ocena tveganja in potencialna donosnost podsklada, prikazana v kazalniku, je izdelana na osnovi dosedanjih podatkov o poslovanju podsklada. Kazalnik predstavlja velikost nihanja vrednosti enote premoženja navzgor in navzdol v obdobju zadnjih petih let.

Pretekli podatki o poslovanju podsklada, ki se uporabljajo pri izračunu kazalnika, niso nujno zanesljiv pokazatelj profila tveganj podsklada v prihodnje. V skladu z dejanskim poslovanjem podsklada v prihodnosti se bo ocena tveganja in potencialne donosnosti lahko spremenila. Najnižja kategorija ne pomeni naložbe brez tveganja.

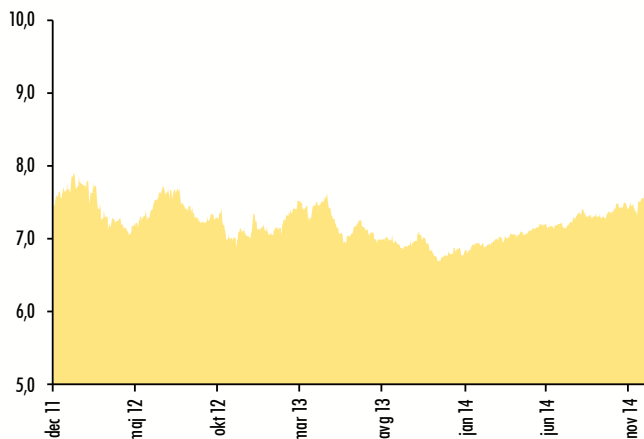
MESEČNO POROČILO 31. december 2014

Naložbena politika

Osnovni naložbeni cilj sklada je doseganje stabilnih donosov ob sprejemanju naložbenega tveganja, ki je značilen za sektorsko usmerjene sklade. Naložbe sklada so panožno usmerjene na izdajatelje iz sektorjev energetika, surovine in predelovalna industrija ter javna oskrba. Naložbeni cilj bo praviloma dosežen na podlagi kapitalskih dobičkov, dividend in obresti.

Osnovna oblika naložb sklada so delnice uveljavljenih družb, s katerimi se trguje na organiziranih trgih vrednostnih papirjev za katere družba za upravljanje na podlagi analiz ocenjuje, da imajo ustrezno razmerje med potencialnim donosom in tveganjem. Naložbe sklada niso geografsko usmerjene.

Gibanje vrednosti enote premoženja (v EUR)



Pretekla kumulativna donosnost podsklada*

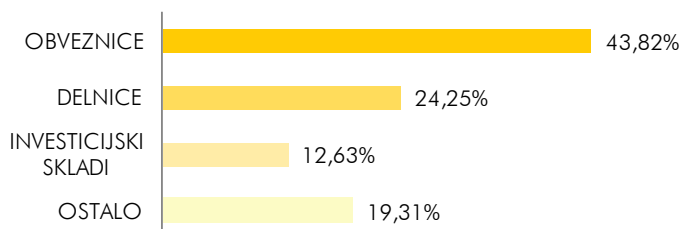
12 mesecev	10,87%
36 mesecev	1,36%
60 mesecev	-8,28%

* Pretekla donosnost naložbe ni pokazatelj njene donosnosti v prihodnosti. Vstopni in izstopni stroški zmanjšujejo prikazan donos.

Največjih 10 naložb podsklada na dan 31.12.2014

Ime VP	Kratko ime VP	%
OMV AG	OMVAV 4 1/4 10/21	5,99
TOTAL CAPITAL SA	TOTAL 3 1/8 09/22	5,70
BASF SE	BASGR 2 12/05/22	5,34
THYSSENKRUPP AG	TKAGR 4 08/27/18	5,31
XCEL ENERGY INC	XEL US	5,24
ITC HOLDINGS CORP	ITC US	4,98
LANXESS FINANCE BV	LXSGR 4 1/8 05/23/18	4,75
SOUTHERN CO/THE	SO US	4,72
FIRSTENERGY CORP	FE US	4,58
SHELL INTERNATIONAL FIN	RDSALN 4 1/2 02/09/16	4,54

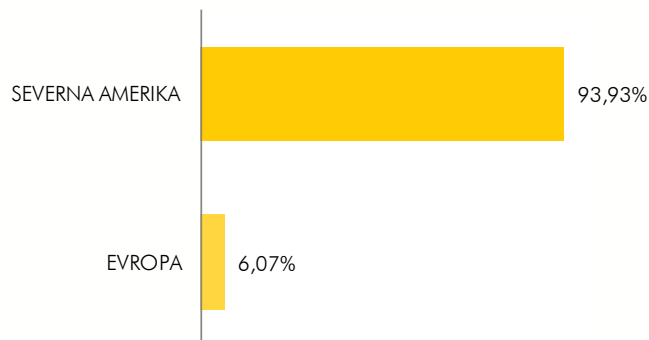
Struktura sredstev po tipih naložb



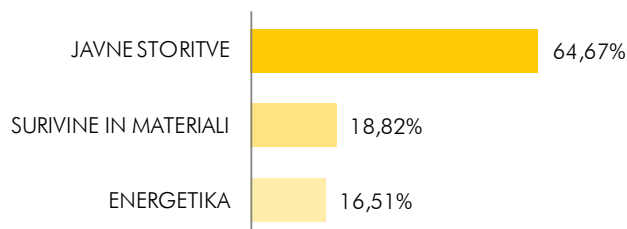
Podatki o podskladu

Družba za upravljanje	Perspektiva DZU, d.o.o.
Datum ustanovitve	15.01.2008
Tip podsklada	Mešani fleksibilni podsklad
Geografska usmerjenost	Globalni
VEP	7,57 EUR
ČVS	143.861,01 EUR


Geografska alokacija naložb v delnice



Struktura naložb v delnice glede na dejavnost podjetja



Sintetični kazalnik tveganj in donosa



Podsklad Perspektiva: Resource Flexible, mešani podsklad se uvršča v 6. kategorijo lestvice tveganj, saj naložbena politika podsklada predvideva nalaganje sredstev v panožno omejene in bolj tvegane naložbe. Naložbe v podsklad so izpostavljene predvsem naslednjim oblikam tveganja: tržno tveganje, tveganje koncentracije naložb, tveganje poravnave, skrbništva in sprememb predpisov, likvidnostno tveganje, valutno tveganje, obrestno tveganje.

Ocena tveganja in potencialna donosnost podsklada, prikazana v kazalniku, je izdelana na osnovi dosedanjih podatkov o poslovanju podsklada. Kazalnik predstavlja velikost nihanja vrednosti enote premoženja navzgor in navzdol v obdobju zadnjih petih let.

Pretekli podatki o poslovanju podsklada, ki se uporabljajo pri izračunu kazalnika, niso nujno zanesljiv pokazatelj profila tveganj podsklada v prihodnje. V skladu z dejanskim poslovanjem podsklada v prihodnosti se bo ocena tveganja in potencialne donosnosti lahko spremenila. Najnižja kategorija ne pomeni naložbe brez tveganja.