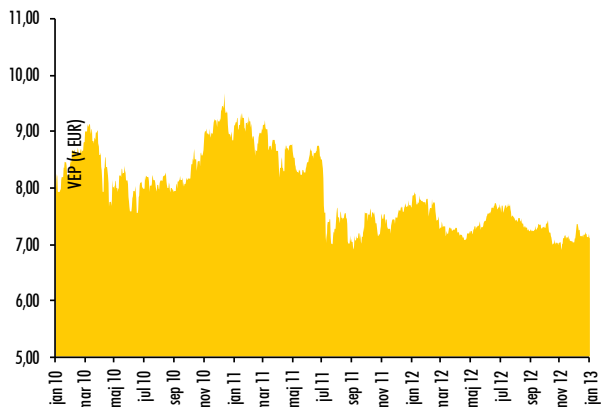


Perspektiva: ResourceStox

Gibanje vrednosti enote premoženja



Vir: Perspektiva DZU

Osnovni podatki

	31. 1. 2013	31. 12. 2012
VEP	7,10 EUR	7,10 EUR
ČVS	218.913,34 EUR	218.951,65 EUR

Podatki o pretekli donosnosti naložbe

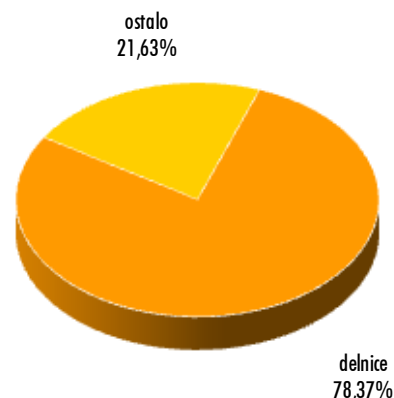
Obdobje	Kumulativni donos
12 mesecev	-7,15%
36 mesecev	-10,32%
60 mesecev	

Podatki o 10 največjih naložbah podsklada (3-mesečni zamik)**

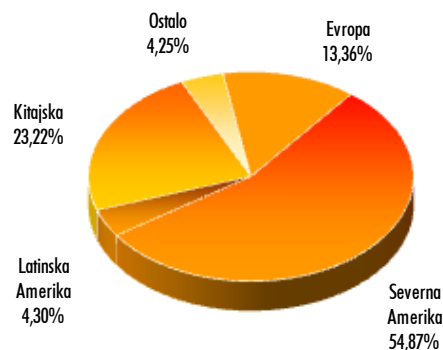
Naložba	% sredstev
FIRSTENERGY CORP.	4,56
CLP HOLDINGS LIMITED	4,33
POWER ASSETS HOLDINGS LIMITED	4,31
GREAT PLAINS ENERGY INC	3,62
ALPHA NATURAL RESOURCES INC	3,54
CHINA COAL ENERGY COMPANY	3,51
GOLDCORP	3,48
CONSOL ENERGY INC.	3,46
AGL RESOURCES INC	3,41
ITC HOLDINGS CORPORATION	3,22
SKUPAJ	37,44

Vir: Perspektiva DZU; ** Podatki o največjih naložbah so na dan 30. oktober 2012

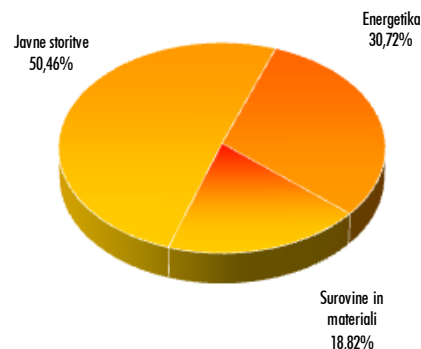
Struktura naložb po vrstah naložb



Geografska alokacija

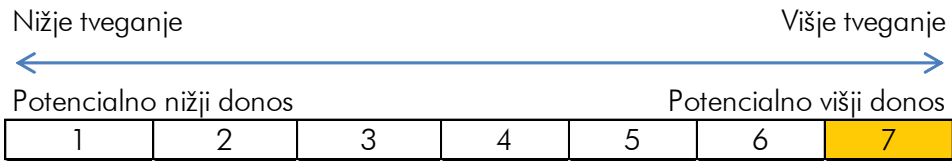


Panožna alokacija



Vir: Perspektiva DZU; podatki na dan 31. januar 2013

Tveganje in donosnost



Podsklad Perspektiva: ResourceStox se uvršča v 7. kategorijo lestvice tveganj, saj naložbena politika podsklada predvideva nalaganje sredstev v panožno omejene in bolj tvegane naložbe. Naložbe v podsklad so izpostavljene predvsem naslednjim oblikam tveganja: tržno tveganje, tveganje koncentracije naložb, tveganje poravnave, skrbništva in sprememb predpisov, likvidnostno tveganje, valutno tveganje, obrestno tveganje.

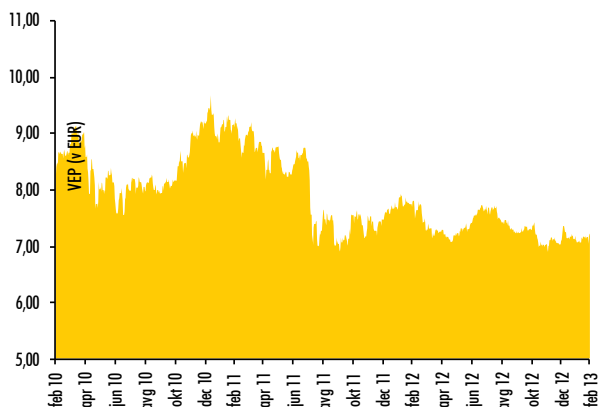
Ocena tveganja in potencialna donosnost podsklada, prikazana v kazalniku, je izdelana na osnovi dosedanjih podatkov o poslovanju podsklada. Kazalnik predstavlja velikost nihanja vrednosti enote premoženja navzgor in navzdol v obdobju zadnjih petih let.

Pretekli podatki o poslovanju podsklada, ki se uporabljajo pri izračunu kazalnika, niso nujno zanesljiv pokazatelj profila tveganj podsklada v prihodnje. V skladu z dejanskim poslovanjem podsklada v prihodnosti se bo ocena tveganja in potencialne donosnosti lahko spremenila. Najnižja kategorija ne pomeni naložbe brez tveganja.

Vpogled v metodologijo izračuna vseh podatkov, navedenih v poročilu, je možen na sedežu Perspektive DZU, d.o.o., Dunajska 156, 1000 Ljubljana, vsak delovni dan med 10. in 12. uro.

Perspektiva: ResourceStox

Gibanje vrednosti enote premoženja



Vir: Perspektiva DZU

Osnovni podatki

	28. 2. 2013	31. 1. 2013
VEP	7,22 EUR	7,10 EUR
ČVS	221.820,77 EUR	218.913,34 EUR

Podatki o pretekli donosnosti naložbe

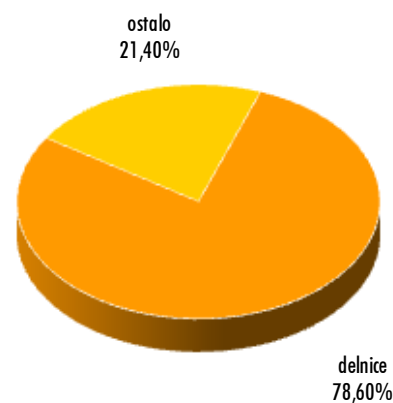
Obdobje	Kumulativni donos
12 mesecev	-6,11%
36 mesecev	-12,32%
60 mesecev	-27,98%

Podatki o 10 največjih naložbah podsklada (3-mesečni zamik)**

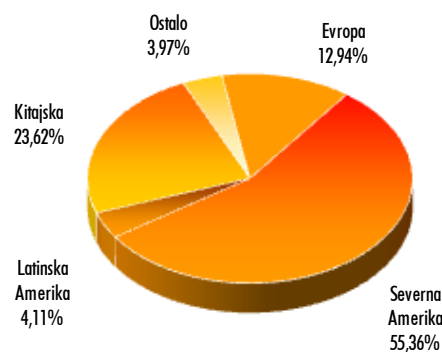
Naložba	% sredstev
POWER ASSETS HOLDINGS LIMITED	4,63
CLP HOLDINGS LIMITED	4,62
FIRSTENERGY CORP.	4,40
CHINA COAL ENERGY COMPANY	3,79
AGL RESOURCES INC	3,42
GREAT PLAINS ENERGY INC	3,41
TOWNGAS CHINA COMPANY LTD.	3,35
ITC HOLDINGS CORPORATION	3,31
THE DOW CHEMICAL COMPANY	3,23
SPARK INFRASTRUCTURE GROUP	3,23
SKUPAJ	37,39

Vir: Perspektiva DZU; ** Podatki o največjih naložbah so na dan 30. november 2012

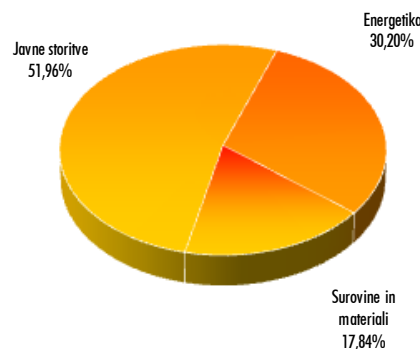
Struktura naložb po vrstah naložb



Geografska alokacija

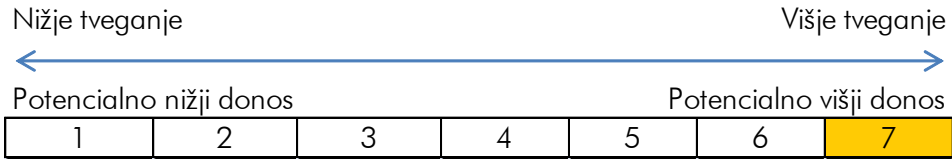


Panožna alokacija



Vir: Perspektiva DZU; podatki na dan 28. februar 2013

Tveganje in donosnost



Podsklad Perspektiva: ResourceStox se uvršča v 7. kategorijo lestvice tveganj, saj naložbena politika podsklada predvideva nalaganje sredstev v panožno omejene in bolj tvegane naložbe. Naložbe v podsklad so izpostavljene predvsem naslednjim oblikam tveganja: tržno tveganje, tveganje koncentracije naložb, tveganje poravnave, skrbništva in sprememb predpisov, likvidnostno tveganje, valutno tveganje, obrestno tveganje.

Ocena tveganja in potencialna donosnost podsklada, prikazana v kazalniku, je izdelana na osnovi dosedanjih podatkov o poslovanju podsklada. Kazalnik predstavlja velikost nihanja vrednosti enote premoženja navzgor in navzdol v obdobju zadnjih petih let.

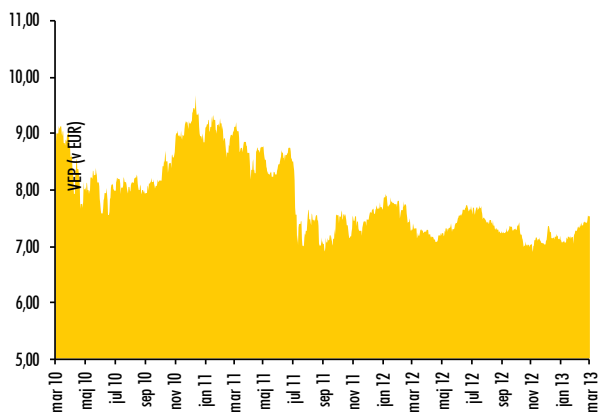
Pretekli podatki o poslovanju podsklada, ki se uporabljajo pri izračunu kazalnika, niso nujno zanesljiv pokazatelj profila tveganj podsklada v prihodnje. V skladu z dejanskim poslovanjem podsklada v prihodnosti se bo ocena tveganja in potencialne donosnosti lahko spremenila. Najnižja kategorija ne pomeni naložbe brez tveganja.

Vpogled v metodologijo izračuna vseh podatkov, navedenih v poročilu, je možen na sedežu Perspektive DZU, d.o.o., Dunajska 156, 1000 Ljubljana, vsak delovni dan med 10. in 12. uro.



Perspektiva: ResourceStox

Gibanje vrednosti enote premoženja



Vir: Perspektiva DZU

Osnovni podatki

	29. 3. 2013	28. 2. 2013
VEP	7,52 EUR	7,22 EUR
ČVS	228.842,27 EUR	221.820,77 EUR

Podatki o pretekli donosnosti naložbe

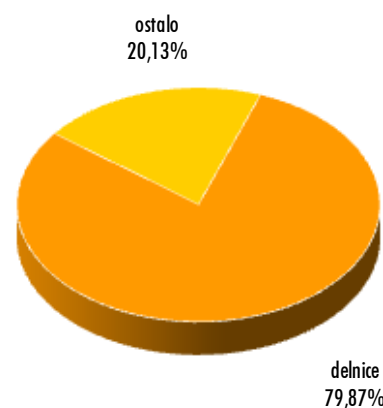
Obdobje	Kumulativni donos
12 mesecev	3,24%
36 mesecev	-14,50%
60 mesecev	-24,79%

Podatki o 10 največjih naložbah podsklada (3-mesečni zamik)**

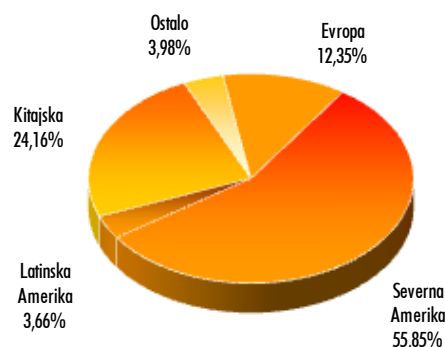
Naložba	% sredstev
POWER ASSETS HOLDINGS LIMITED	4,38
CLP HOLDINGS LIMITED	4,29
FIRSTENERGY CORP.	4,21
ALPHA NATURAL RESOURCES INC	4,00
CHINA COAL ENERGY COMPANY	3,98
VALE SA	3,55
AGL RESOURCES INC	3,42
THE DOW CHEMICAL COMPANY	3,37
POSCO, DELNICA	3,37
GREAT PLAINS ENERGY INC	3,33
SKUPAJ	37,90

Vir: Perspektiva DZU; ** Podatki o največjih naložbah so na dan 31. december 2012

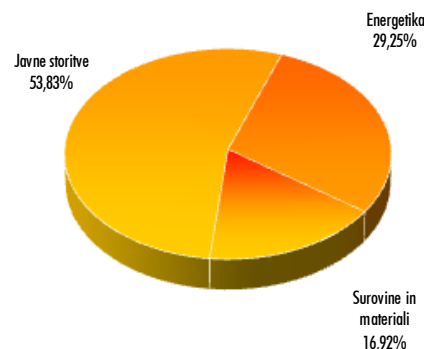
Struktura naložb po vrstah naložb



Geografska alokacija

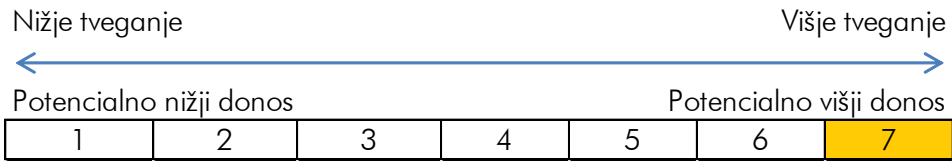


Panožna alokacija



Vir: Perspektiva DZU; podatki na dan 29. marec 2013

Tveganje in donosnost



Podsklad Perspektiva: ResourceStox se uvršča v 7. kategorijo lestvice tveganj, saj naložbena politika podsklada predvideva nalaganje sredstev v panožno omejene in bolj tvegane naložbe. Naložbe v podsklad so izpostavljene predvsem naslednjim oblikam tveganja: tržno tveganje, tveganje koncentracije naložb, tveganje poravnave, skrbništva in sprememb predpisov, likvidnostno tveganje, valutno tveganje, obrestno tveganje.

Ocena tveganja in potencialna donosnost podsklada, prikazana v kazalniku, je izdelana na osnovi dosedanjih podatkov o poslovanju podsklada. Kazalnik predstavlja velikost nihanja vrednosti enote premoženja navzgor in navzdol v obdobju zadnjih petih let.

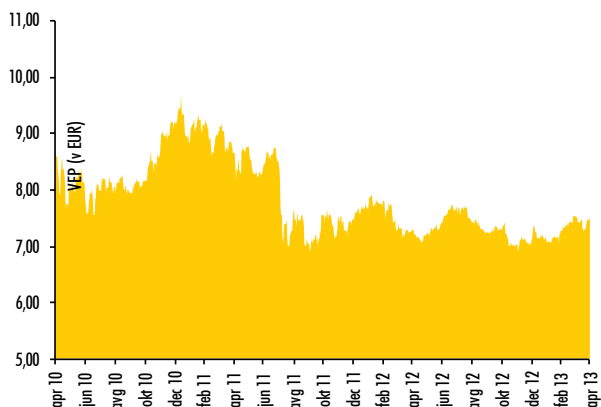
Pretekli podatki o poslovanju podsklada, ki se uporabljajo pri izračunu kazalnika, niso nujno zanesljiv pokazatelj profila tveganj podsklada v prihodnje. V skladu z dejanskim poslovanjem podsklada v prihodnosti se bo ocena tveganja in potencialne donosnosti lahko spremenila. Najnižja kategorija ne pomeni naložbe brez tveganja.

Vpogled v metodologijo izračuna vseh podatkov, navedenih v poročilu, je možen na sedežu Perspektive DZU, d.o.o., Dunajska 156, 1000 Ljubljana, vsak delovni dan med 10. in 12. uro.



Perspektiva: ResourceStox

Gibanje vrednosti enote premoženja



Vir: Perspektiva DZU

Osnovni podatki

	30. 4. 2013	29. 3. 2013
VEP	7,51 EUR	7,52 EUR
ČVS	226.994,45 EUR	228.842,27 EUR

Podatki o pretekli donosnosti naložbe

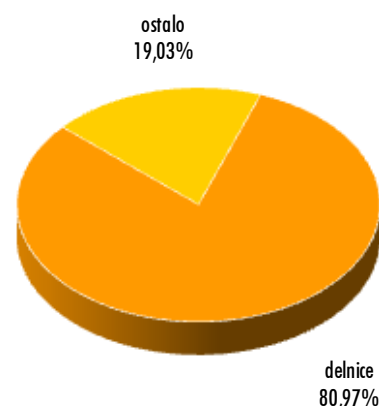
Obdobje	Kumulativni donos
12 mesecev	3,15%
36 mesecev	-12,41%
60 mesecev	-32,04%

Podatki o 10 največjih naložbah podsklada (3-mesečni zamik)**

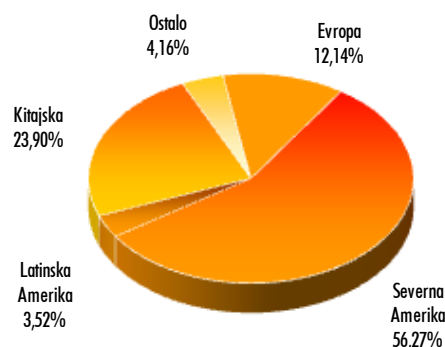
Naložba	% sredstev
POWER ASSETS HOLDINGS LIMITED	4,38
CLP HOLDINGS LIMITED	4,30
FIRSTENERGY CORP.	4,03
GREAT PLAINS ENERGY INC	3,46
VALE SA	3,37
AGRIUM INC.	3,33
SPARK INFRASTRUCTURE GROUP	3,33
THE DOW CHEMICAL COMPANY	3,31
ITC HOLDINGS	3,28
TOWNGAS CHINA COMPANY LTD	3,17
SKUPAJ	35,96

Vir: Perspektiva DZU; ** Podatki o največjih naložbah so na dan 31. januar 2013

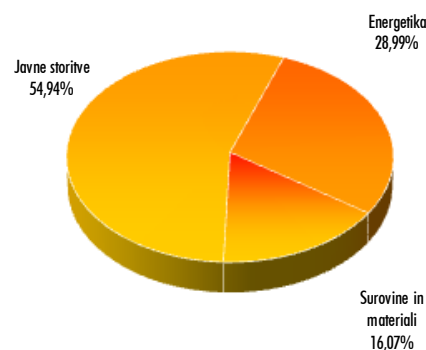
Struktura naložb po vrstah naložb



Geografska alokacija

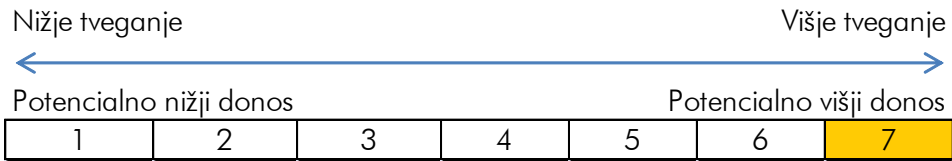


Panožna alokacija



Vir: Perspektiva DZU; podatki na dan 30. april 2013

Tveganje in donosnost



Podsklad Perspektiva: ResourceStox se uvršča v 7. kategorijo lestvice tveganj, saj naložbena politika podsklada predvideva nalaganje sredstev v panožno omejene in bolj tvegane naložbe. Naložbe v podsklad so izpostavljene predvsem naslednjim oblikam tveganja: tržno tveganje, tveganje koncentracije naložb, tveganje poravnave, skrbništva in sprememb predpisov, likvidnostno tveganje, valutno tveganje, obrestno tveganje.

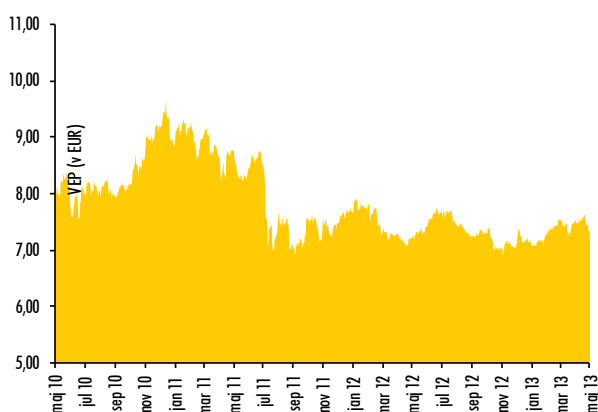
Ocena tveganja in potencialna donosnost podsklada, prikazana v kazalniku, je izdelana na osnovi dosedanjih podatkov o poslovanju podsklada. Kazalnik predstavlja velikost nihanja vrednosti enote premoženja navzgor in navzdol v obdobju zadnjih petih let.

Pretekli podatki o poslovanju podsklada, ki se uporabljajo pri izračunu kazalnika, niso nujno zanesljiv pokazatelj profila tveganj podsklada v prihodnje. V skladu z dejanskim poslovanjem podsklada v prihodnosti se bo ocena tveganja in potencialne donosnosti lahko spremenila. Najnižja kategorija ne pomeni naložbe brez tveganja.

Vpogled v metodologijo izračuna vseh podatkov, navedenih v poročilu, je možen na sedežu Perspektive DZU, d.o.o., Dunajska 156, 1000 Ljubljana, vsak delovni dan med 10. in 12. uro.

Perspektiva: Resource Flexible, mešani podsklad

Gibanje vrednosti enote premoženja



Vir: Perspektiva DZU

Osnovni podatki

	31. 5. 2013	30. 4. 2013
VEP	7,28 EUR	7,51 EUR
ČVS	191.639,58 EUR	226.994,45 EUR

Podatki o pretekli donosnosti naložbe*

Obdobje	Kumulativni donos
12 mesecev	0,76%
36 mesecev	-9,48%
60 mesecev	-38,68%

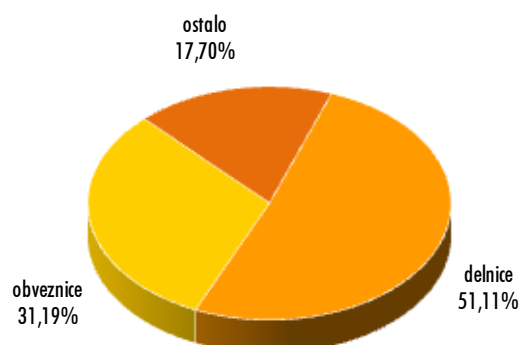
*Pretekla donosnost naložbe ni pokazatelj njene donosnosti v prihodnosti. Vstopni in izstopni stroški zmanjšujejo prikazani donos.

Podatki o 10 največjih naložbah podsklada (3-mesečni zamik)**

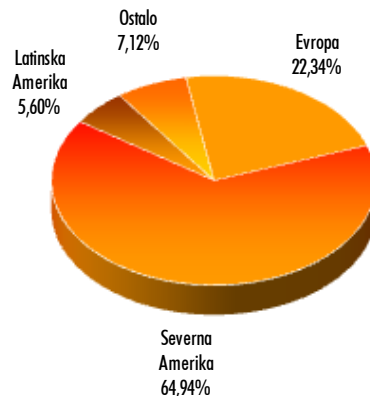
Naložba	% sredstev
POWER ASSETS HOLDINGS LIMITED	4,59
CLP HOLDINGS LIMITED	4,43
FIRSTENERGY CORP.	4,00
GREAT PLAINS ENERGY INC	3,60
ITC HOLDINGS	3,48
TOWNGAS CHINA COMPANY	3,44
THE DOW CHEMICAL	3,32
VALE SA	3,23
CONSOL ENERGY	3,20
THE SOUTHERN COMPANY	3,17
SKUPAJ	36,46

Vir: Perspektiva DZU; ** Podatki o največjih naložbah so na dan 28. februar 2013

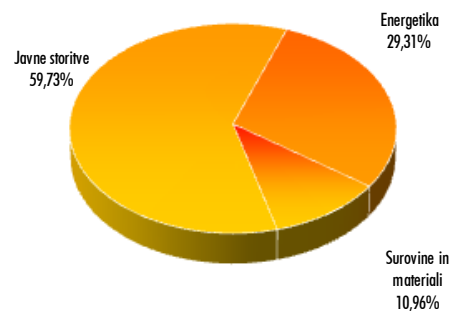
Struktura naložb po vrstah naložb



Geografska alokacija

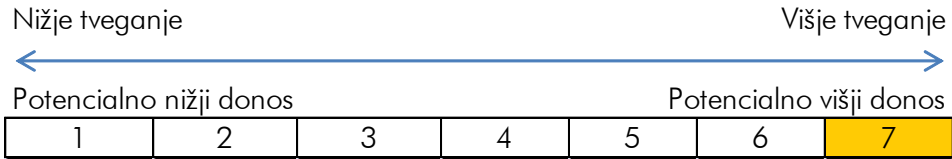


Panožna alokacija



Vir: Perspektiva DZU; podatki na dan 31. maj 2013

Tveganje in donosnost



Podsklad Perspektiva: Resource Flexible, mešani podsklad se uvršča v 7. kategorijo lestvice tveganj, saj naložbena politika podsklada predvideva nalaganje sredstev v panožno omejene in bolj tvegane naložbe. Naložbe v podsklad so izpostavljene predvsem naslednjim oblikam tveganja: tržno tveganje, tveganje koncentracije naložb, tveganje poravnave, skrbništva in sprememb predpisov, likvidnostno tveganje, valutno tveganje, obrestno tveganje.

Ocena tveganja in potencialna donosnost podsklada, prikazana v kazalniku, je izdelana na osnovi dosedanjih podatkov o poslovanju podsklada. Kazalnik predstavlja velikost nihanja vrednosti enote premoženja navzgor in navzdol v obdobju zadnjih petih let.

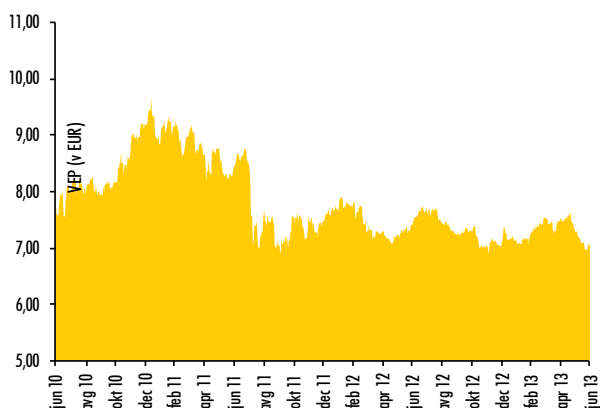
Pretekli podatki o poslovanju podsklada, ki se uporabljajo pri izračunu kazalnika, niso nujno zanesljiv pokazatelj profila tveganj podsklada v prihodnje. V skladu z dejanskim poslovanjem podsklada v prihodnosti se bo ocena tveganja in potencialne donosnosti lahko spremenila. Najnižja kategorija ne pomeni naložbe brez tveganja.

Vpogled v metodologijo izračuna vseh podatkov, navedenih v poročilu, je možen na sedežu Perspektive DZU, d.o.o., Dunajska 156, 1000 Ljubljana, vsak delovni dan med 10. in 12. uro.



Perspektiva: Resource Flexible, mešani podsklad

Gibanje vrednosti enote premoženja



Vir: Perspektiva DZU

Osnovni podatki

	28. 6. 2013	31. 5. 2013
VEP	7,05 EUR	7,28 EUR
ČVS	185.519,48 EUR	191.639,58 EUR

Podatki o pretekli donosnosti naložbe*

Obdobje	Kumulativni donos
12 mesecev	-4,86%
36 mesecev	-9,14%
60 mesecev	-34,74%

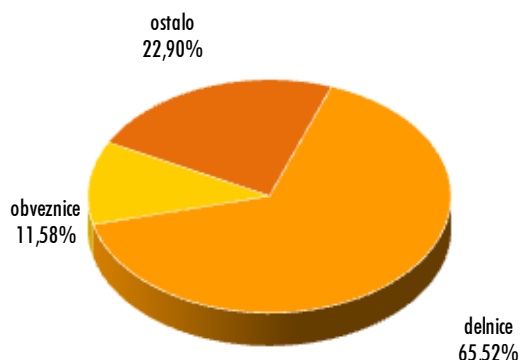
*Pretekla donosnost naložbe ni pokazatelj njene donosnosti v prihodnosti. Vstopni in izstopni stroški zmanjšujejo prikazani donos.

Podatki o 10 največjih naložbah podsklada (3-mesečni zamik)**

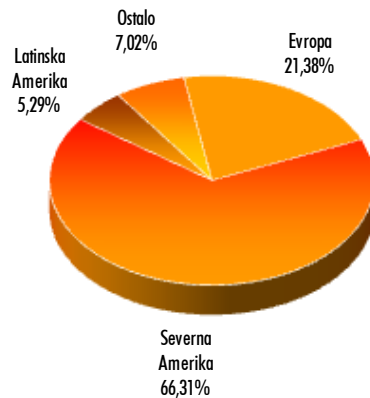
Naložba	% sredstev
POWER ASSETS HOLDINGS LIMITED	4,83
CLP HOLDINGS LIMITED	4,48
FIRSTENERGY CORP.	4,25
GREAT PLAINS ENERGY INC, DELNICA	3,80
ITC HOLDINGS CORPORATION	3,66
TOWNGAS CHINA COMPANY LTD.	3,59
CONSOL ENERGY INC.	3,33
THE DOW CHEMICAL COMPANY	3,31
THE SOUTHERN COMPANY	3,28
XCEL ENERGY	3,19
SKUPAJ	37,72

Vir: Perspektiva DZU; ** Podatki o največjih naložbah so na dan 29. marec 2013

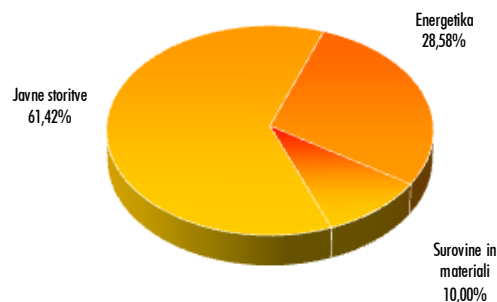
Struktura naložb po vrstah naložb



Geografska alokacija

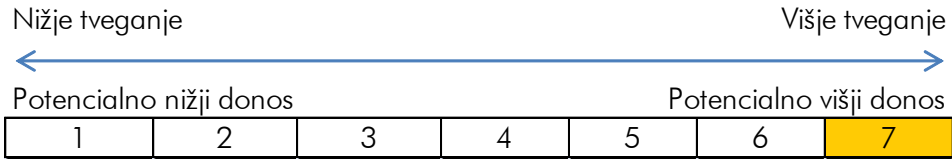


Panožna alokacija



Vir: Perspektiva DZU; podatki na dan 28. junij 2013

Tveganje in donosnost



Podsklad Perspektiva: Resource Flexible, mešani podsklad se uvršča v 7. kategorijo lestvice tveganj, saj naložbena politika podsklada predvideva nalaganje sredstev v panožno omejene in bolj tvegane naložbe. Naložbe v podsklad so izpostavljene predvsem naslednjim oblikam tveganja: tržno tveganje, tveganje koncentracije naložb, tveganje poravnave, skrbništva in sprememb predpisov, likvidnostno tveganje, valutno tveganje, obrestno tveganje.

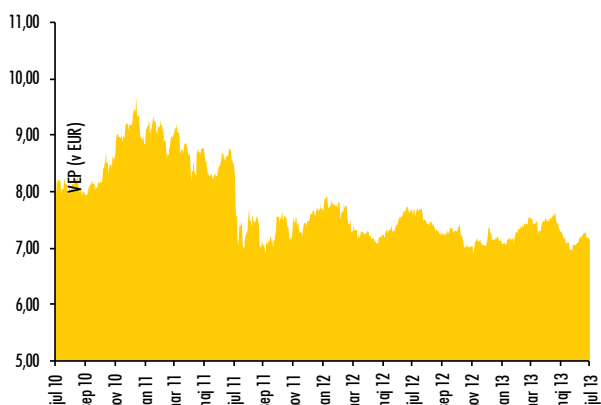
Ocena tveganja in potencialna donosnost podsklada, prikazana v kazalniku, je izdelana na osnovi dosedanjih podatkov o poslovanju podsklada. Kazalnik predstavlja velikost nihanja vrednosti enote premoženja navzgor in navzdol v obdobju zadnjih petih let.

Pretekli podatki o poslovanju podsklada, ki se uporabljajo pri izračunu kazalnika, niso nujno zanesljiv pokazatelj profila tveganj podsklada v prihodnje. V skladu z dejanskim poslovanjem podsklada v prihodnosti se bo ocena tveganja in potencialne donosnosti lahko spremenila. Najnižja kategorija ne pomeni naložbe brez tveganja.

Vpogled v metodologijo izračuna vseh podatkov, navedenih v poročilu, je možen na sedežu Perspektive DZU, d.o.o., Dunajska 156, 1000 Ljubljana, vsak delovni dan med 10. in 12. uro.

Perspektiva: Resource Flexible, mešani podsklad

Gibanje vrednosti enote premoženja



Vir: Perspektiva DZU

Osnovni podatki

	31. 7. 2013	28. 6. 2013
VEP	7,12 EUR	7,05 EUR
ČVS	186.339,60 EUR	185.519,48 EUR

Podatki o pretekli donosnosti naložbe*

Obdobje	Kumulativni donos
12 mesecev	-6,92%
36 mesecev	-10,75%
60 mesecev	-27,72%

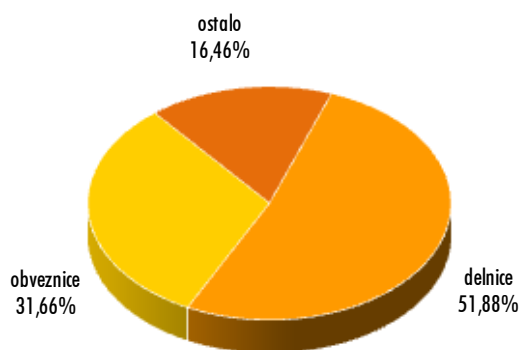
*Pretekle donosnost naložbe ni pokazatelj njene donosnosti v prihodnosti. Vstopni in izstopni stroški zmanjšujejo prikazani donos.

Podatki o 10 največjih naložbah podsklada (3-mesečni zamik)**

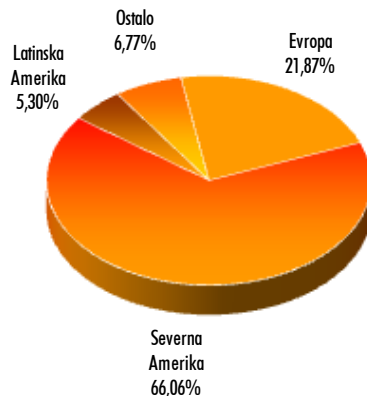
Naložba	% sredstev
POWER ASSETS HOLDINGS LIMITED	4,94
FIRSTENERGY CORP.	4,63
CLP HOLDINGS LIMITED	4,46
GREAT PLAINS ENERGY INC	3,90
ITC HOLDINGS CORPORATION	3,73
TOWNGAS CHINA COMPANY LTD.	3,69
THE DOW CHEMICAL COMPANY	3,49
SPARK INFRASTRUCTURE GROUP	3,37
XCEL ENERGY	3,37
THE SOUTHERN COMPANY	3,33
SKUPAJ	38,91

Vir: Perspektiva DZU; ** Podatki o največjih naložbah so na dan 30. april 2013

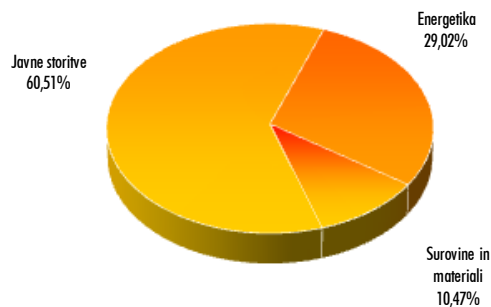
Struktura naložb po vrstah naložb



Geografska alokacija

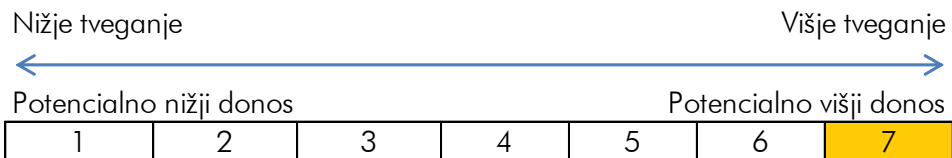


Panožna alokacija



Vir: Perspektiva DZU; podatki na dan 31. julij 2013

Tveganje in donosnost



Podsklad Perspektiva: Resource Flexible, mešani podsklad se uvršča v 7. kategorijo lestvice tveganj, saj naložbena politika podsklada predvideva nalaganje sredstev v panožno omejene in bolj tvegane naložbe. Naložbe v podsklad so izpostavljene predvsem naslednjim oblikam tveganja: tržno tveganje, tveganje koncentracije naložb, tveganje poravnave, skrbništva in sprememb predpisov, likvidnostno tveganje, valutno tveganje, obrestno tveganje.

Ocena tveganja in potencialna donosnost podsklada, prikazana v kazalniku, je izdelana na osnovi dosedanjih podatkov o poslovanju podsklada. Kazalnik predstavlja velikost nihanja vrednosti enote premoženja navzgor in navzdol v obdobju zadnjih petih let.

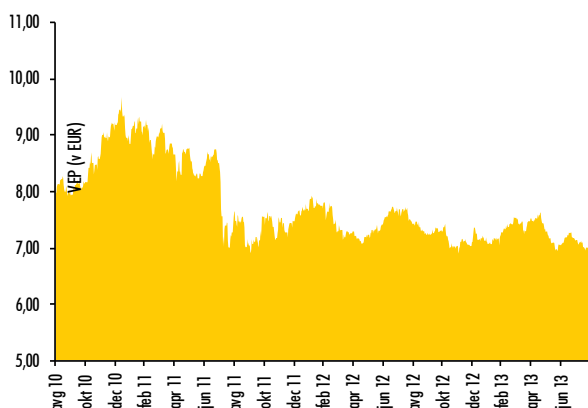
Pretekli podatki o poslovanju podsklada, ki se uporabljajo pri izračunu kazalnika, niso nujno zanesljiv pokazatelj profila tveganj podsklada v prihodnje. V skladu z dejanskim poslovanjem podsklada v prihodnosti se bo ocena tveganja in potencialne donosnosti lahko spremenila. Najnižja kategorija ne pomeni naložbe brez tveganja.

Vpogled v metodologijo izračuna vseh podatkov, navedenih v poročilu, je možen na sedežu Perspektive DZU, d.o.o., Dunajska 156, 1000 Ljubljana, vsak delovni dan med 10. in 12. uro.



Perspektiva: Resource Flexible, mešani podsklad

Gibanje vrednosti enote premoženja



Vir: Perspektiva DZU

Osnovni podatki

	30. 8. 2013	31. 7. 2013
VEP	6,99 EUR	7,12 EUR
ČVS	182.428,62 EUR	186.339,60 EUR

Podatki o pretekli donosnosti naložbe*

Obdobje	Kumulativni donos
12 mesecev	-5,94%
36 mesecev	-12,33%
60 mesecev	-31,41%

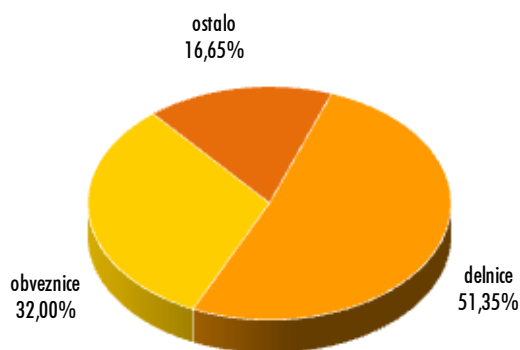
*Pretekla donosnost naložbe ni pokazatelj njene donosnosti v prihodnosti. Vstopni in izstopni stroški zmanjšujejo prikazani donos.

Podatki o 10 največjih naložbah podsklada (3-mesečni zamik)**

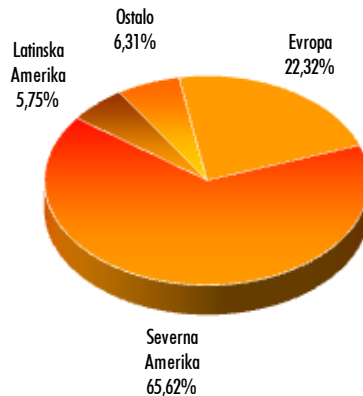
Naložba	% sredstev
TOTAL CAPITAL SA, OBVEZNICA	4,76
FIRSTENERGY CORP.	4,62
OMV AG, OBVEZNICA	4,38
GREAT PLAINS ENERGY INC	4,35
ITC HOLDINGS CORPORATION	4,17
TOTAL CAPITAL SA, OBVEZNICA	4,12
THYSSENKRUPP AG, OBVEZNICA	3,84
BASF SE, OBVEZNICA	3,68
SHELL INTERNATIONAL FIN, OBVEZNICA	3,64
SPARK INFRASTRUCTURE GROUP	3,64
SKUPAJ	41,20

Vir: Perspektiva DZU; ** Podatki o največjih naložbah so na dan 31. maj 2013

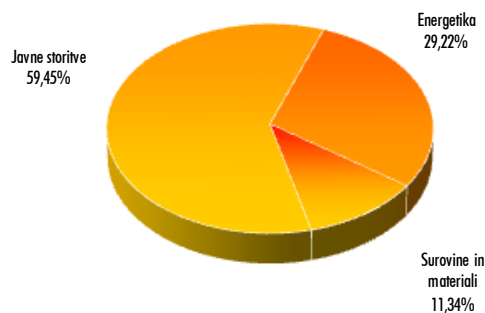
Struktura naložb po vrstah naložb



Geografska alokacija

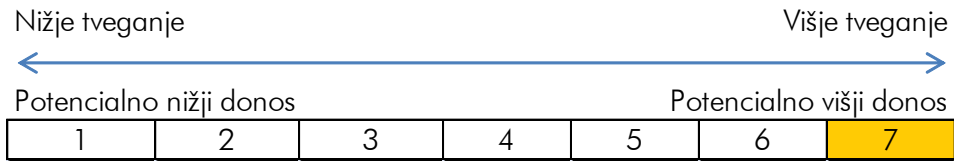


Panožna alokacija



Vir: Perspektiva DZU; podatki na dan 30. avgust 2013

Tveganje in donosnost



Podsklad Perspektiva: Resource Flexible, mešani podsklad se uvršča v 7. kategorijo lestvice tveganj, saj naložbena politika podsklada predvideva nalaganje sredstev v panožno omejene in bolj tvegane naložbe. Naložbe v podsklad so izpostavljene predvsem naslednjim oblikam tveganja: tržno tveganje, tveganje koncentracije naložb, tveganje poravnave, skrbništva in sprememb predpisov, likvidnostno tveganje, valutno tveganje, obrestno tveganje.

Ocena tveganja in potencialna donosnost podsklada, prikazana v kazalniku, je izdelana na osnovi dosedanjih podatkov o poslovanju podsklada. Kazalnik predstavlja velikost nihanja vrednosti enote premoženja navzgor in navzdol v obdobju zadnjih petih let.

Pretekli podatki o poslovanju podsklada, ki se uporabljajo pri izračunu kazalnika, niso nujno zanesljiv pokazatelj profila tveganj podsklada v prihodnje. V skladu z dejanskim poslovanjem podsklada v prihodnosti se bo ocena tveganja in potencialne donosnosti lahko spremenila. Najnižja kategorija ne pomeni naložbe brez tveganja.

Vpogled v metodologijo izračuna vseh podatkov, navedenih v poročilu, je možen na sedežu Perspektive DZU, d.o.o., Dunajska 156, 1000 Ljubljana, vsak delovni dan med 10. in 12. uro.

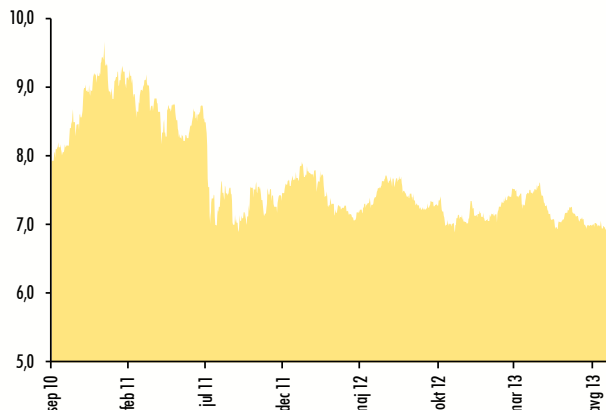
MESEČNO POROČILO 30. september 2013

Naložbena politika

Osnovni naložbeni cilj sklada je doseganje stabilnih donosov ob sprejemanju naložbenega tveganja, ki je značilen za sektorsko usmerjene sklade. Naložbe sklada so panožno usmerjene na izdajatelje iz sektorjev energetika, surovine in predelovalna industrija ter javna oskrba. Naložbeni cilj bo praviloma dosežen na podlagi kapitalskih dobičkov, dividend in obresti.

Osnovna oblika naložb sklada so delnice uveljavljenih družb, s katerimi se trguje na organiziranih trgih vrednostnih papirjev za katere družba za upravljanje na podlagi analiz ocenjuje, da imajo ustrezno razmerje med potencialnim donosom in tveganjem. Naložbe sklada niso geografsko usmerjene.

Gibanje vrednosti enote premoženja (v EUR)



Pretekla kumulativna donosnost podsklada*

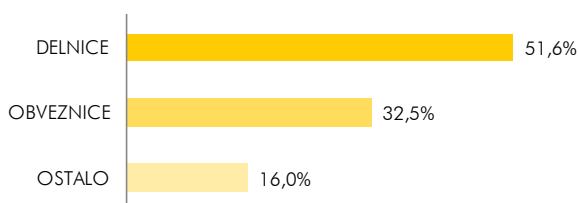
12 mesecev	-4,07%
36 mesecev	-12,49%
60 mesecev	-17,65%

* Pretekla donosnost naložbe ni pokazatelj njene donosnosti v prihodnosti. Vstopni in izstopni stroški zmanjšujejo prikazan donos.

Največjih 10 naložb podsklada na dan 30.09.2013

Ime VP	Kratko ime VP	%
TOTAL CAPITAL SA	TOTAL 3 1/8 09/22	4,97
ITC HOLDINGS CORPORATION	ITC US	4,62
OMV AG	OMVAV 4 1/4 10/21	4,60
FIRSTENERGY CORP.	FE US	4,41
GREAT PLAINS ENERGY INC	GXP US	4,37
TOTAL CAPITAL SA	TOTAL 3 1/8 09/22	4,16
THYSSENKRUPP AG	TKAGR 4 08/27/18	3,96
DOMINION RESOURCES	D US	3,95
BASF SE	BASGR 2 12/05/22	3,86
SHELL INTERNATIONAL FIN	RDSALN 4 3/8 05/14/18	3,86

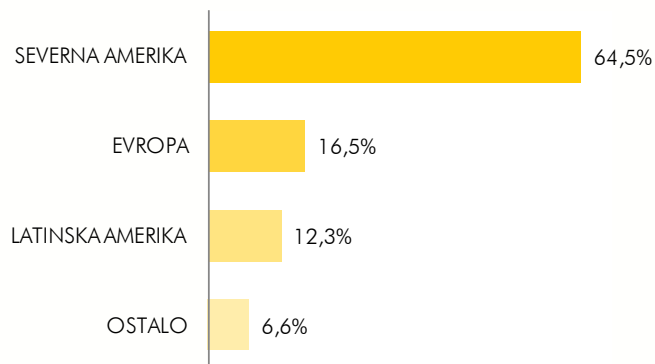
Struktura sredstev po tipih naložb



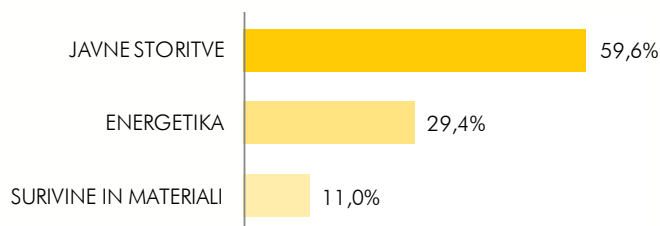
Podatki o podskladu

Družba za upravljanje	Perspektiva DZU, d.o.o.
Datum ustanovitve	15.01.2008
Tip podsklada	Mešani fleksibilni podsklad
Geografska usmerjenost	Globalni
VEP	6,93 EUR
ČVS	180.592,24 EUR

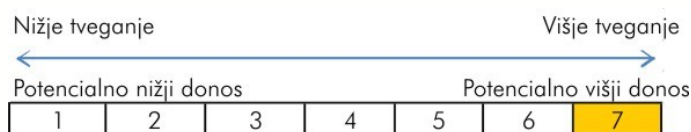
Geografska alokacija naložb v delnice



Struktura naložb v delnice glede na dejavnost podjetja



Sintetični kazalnik tveganj in donosa



Podsklad Perspektiva: Resource Flexible, mešani podsklad se uvršča v 7. kategorijo lestvice tveganj, saj naložbena politika podsklada predvideva nalaganje sredstev v panožno omejene in bolj tvegane naložbe. Naložbe v podsklad so izpostavljene predvsem naslednjim oblikam tveganja: tržno tveganje, tveganje koncentracije naložb, tveganje poravnave, skrbništva in sprememb predpisov, likvidnostno tveganje, valutno tveganje, obrestno tveganje.

Ocena tveganja in potencialna donosnost podsklada, prikazana v kazalniku, je izdelana na osnovi dosedanjih podatkov o poslovanju podsklada. Kazalnik predstavlja velikost nihanja vrednosti enote premoženja navzgor in navzdol v obdobju zadnjih petih let.

Pretekli podatki o poslovanju podsklada, ki se uporabljajo pri izračunu kazalnika, niso nujno zanesljiv pokazatelj profila tveganj podsklada v prihodnje. V skladu z dejanskim poslovanjem podsklada v prihodnosti se bo ocena tveganja in potencialne donosnosti lahko spremenila. Najnižja kategorija ne pomeni naložbe brez tveganja.

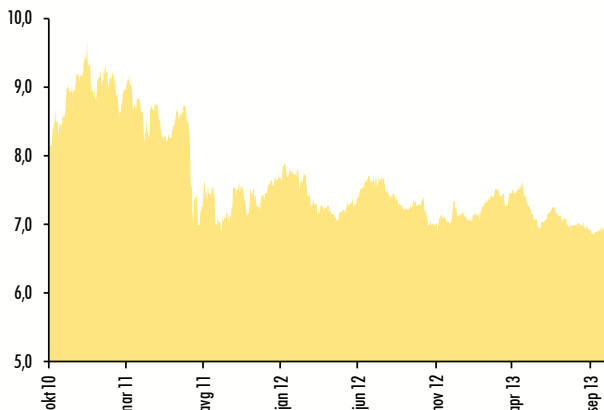
MESEČNO POROČILO 30. oktober 2013

Naložbena politika

Osnovni naložbeni cilj sklada je doseganje stabilnih donosov ob sprejemanju naložbenega tveganja, ki je značilen za sektorsko usmerjene sklade. Naložbe sklada so panožno usmerjene na izdajatelje iz sektorjev energetika, surovine in predelovalna industrija ter javna oskrba. Naložbeni cilj bo praviloma dosežen na podlagi kapitalskih dobičkov, dividend in obresti.

Osnovna oblika naložb sklada so delnice uveljavljenih družb, s katerimi se trguje na organiziranih trgih vrednostnih papirjev za katere družba za upravljanje na podlagi analiz ocenjuje, da imajo ustrezno razmerje med potencialnim donosom in tveganjem. Naložbe sklada niso geografsko usmerjene.

Gibanje vrednosti enote premoženja (v EUR)



Pretekla kumulativna donosnost podsklada*

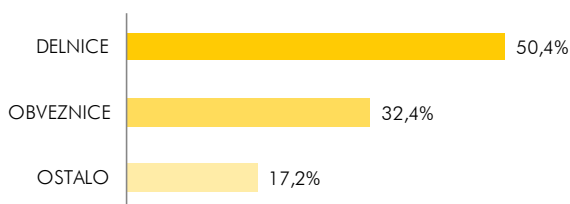
12 mesecev	-4,19%
36 mesecev	-14,46%
60 mesecev	5,35%

* Pretekla donosnost naložbe ni pokazatelj njene donosnosti v prihodnosti. Vstopni in izstopni stroški zmanjšujejo prikazan donos.

Največjih 10 naložb podsklada na dan 30.10.2013

Ime VP	Kratko ime VP	%
TOTAL CAPITAL SA	TOTAL 5 1/8 03/26/24	4,97
ITC HOLDINGS CORPORATION	ITC US	4,81
GREAT PLAINS ENERGY INC	GXP US	4,54
FIRSTENERGY CORP.	FE US	4,48
OMV AG	OMVAV 4 1/4 10/21	4,44
TOTAL CAPITAL SA	TOTAL 3 1/8 09/22	4,16
THYSSENKRUPP AG	TKAGR 4 08/27/18	4,04
DOMINION RESOURCES	D US	3,94
BASF SE	BASGR 2 12/05/22	3,87
SHELL INTERNATIONAL FIN	RDSALN 4 3/8 05/14/18	3,84

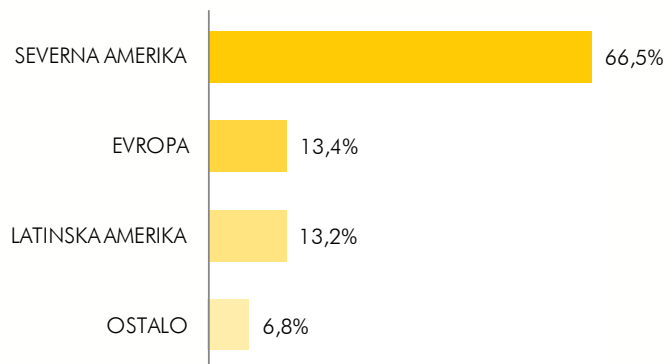
Struktura sredstev po tipih naložb



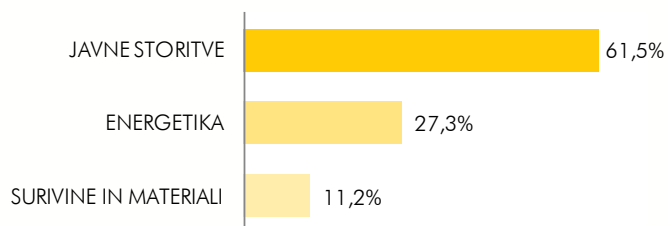
Podatki o podskladu

Družba za upravljanje	Perspektiva DZU, d.o.o.
Datum ustanovitve	15.01.2008
Tip podsklada	Mešani fleksibilni podsklad
Geografska usmerjenost	Globalni
VEP	6,98 EUR
ČVS	181.843,66 EUR

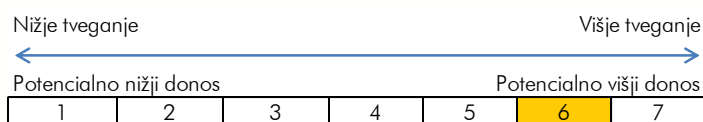
Geografska alokacija naložb v delnice



Struktura naložb v delnice glede na dejavnost podjetja



Sintetični kazalnik tveganj in donosa



Podsklad Perspektiva: Resource Flexible, mešani podsklad se uvršča v 6. kategorijo lestvice tveganj, saj naložbena politika podsklada predvideva nalaganje sredstev v panožno omejene in bolj tvegane naložbe. Naložbe v podsklad so izpostavljene predvsem naslednjim oblikam tveganja: tržno tveganje, tveganje koncentracije naložb, tveganje poravnave, skrbništva in sprememb predpisov, likvidnostno tveganje, valutno tveganje, obrestno tveganje.

Ocena tveganja in potencialna donosnost podsklada, prikazana v kazalniku, je izdelana na osnovi dosedanjih podatkov o poslovanju podsklada. Kazalnik predstavlja velikost nihanja vrednosti enote premoženja navzgor in navzdol v obdobju zadnjih petih let.

Pretekli podatki o poslovanju podsklada, ki se uporabljajo pri izračunu kazalnika, niso nujno zanesljiv pokazatelj profila tveganj podsklada v prihodnje. V skladu z dejanskim poslovanjem podsklada v prihodnosti se bo ocena tveganja in potencialne donosnosti lahko spremenila. Najnižja kategorija ne pomeni naložbe brez tveganja.

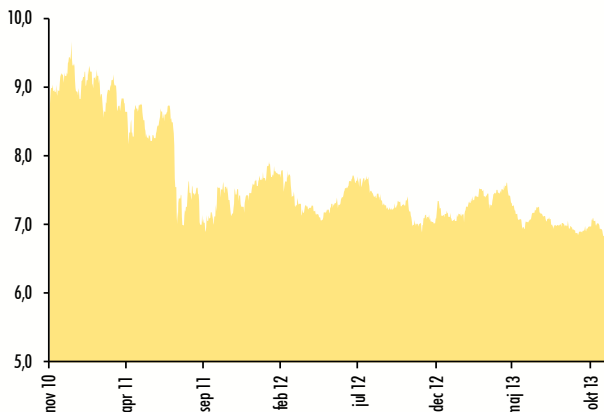
MESEČNO POROČILO 29. november 2013

Naložbena politika

Osnovni naložbeni cilj sklada je doseganje stabilnih donosov ob sprejemanju naložbenega tveganja, ki je značilen za sektorsko usmerjene sklade. Naložbe sklada so panožno usmerjene na izdajatelje iz sektorjev energetika, surovine in predelovalna industrija ter javna oskrba. Naložbeni cilj bo praviloma dosežen na podlagi kapitalskih dobičkov, dividend in obresti.

Osnovna oblika naložb sklada so delnice uveljavljenih družb, s katerimi se trguje na organiziranih trgih vrednostnih papirjev za katere družba za upravljanje na podlagi analiz ocenjuje, da imajo ustrezno razmerje med potencialnim donosom in tveganjem. Naložbe sklada niso geografsko usmerjene.

Gibanje vrednosti enote premoženja (v EUR)



Pretekla kumulativna donosnost podsklada*

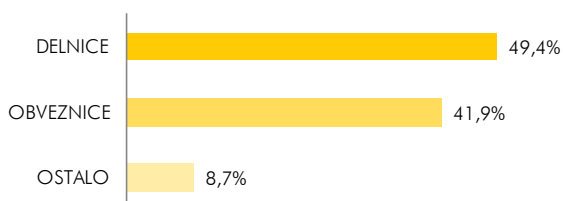
12 mesecev	-2,54%
36 mesecev	-20,97%
60 mesecev	4,80%

* Pretekla donosnost naložbe ni pokazatelj njene donosnosti v prihodnosti. Vstopni in izstopni stroški zmanjšujejo prikazan donos.

Največjih 10 naložb podsklada na dan 29.11.2013

Ime VP	Kratko ime VP	%
TOTAL CAPITAL SA	TOTAL 5 1/8 03/26/24	5,03
GREAT PLAINS ENERGY INC	GXP US	4,70
OMV AG	OMVAV 4 1/4 10/21	4,53
ITC HOLDINGS CORP	ITC US	4,48
TOTAL CAPITAL SA	TOTAL 3 1/8 09/22	4,24
THYSSENKRUPP AG	TKAGR 4 08/27/18	4,17
DOMINION RESOURCES INC	D US	4,12
FIRSTENERGY CORP	FE US	3,97
BASF SE	BASGR 2 12/05/22	3,95
SHELL INTERNATIONAL FIN	RDSALN 4 3/8 05/14/18	3,92

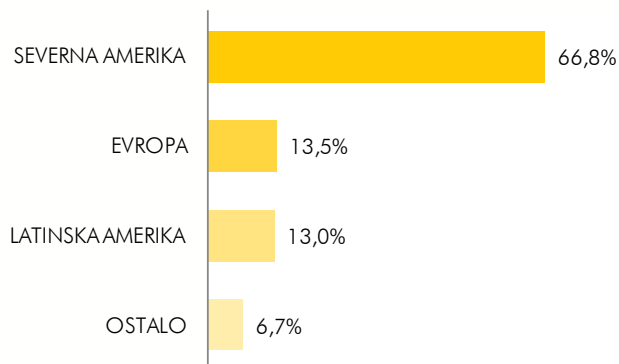
Struktura sredstev po tipih naložb



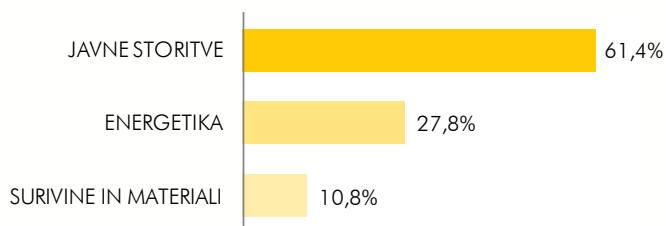
Podatki o podskladu

Družba za upravljanje	Perspektiva DZU, d.o.o.
Datum ustanovitve	15.01.2008
Tip podsklada	Mešani fleksibilni podsklad
Geografska usmerjenost	Globalni
VEP	6,85 EUR
ČVS	178.125,18 EUR

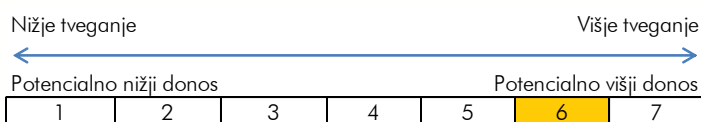
Geografska alokacija naložb v delnice



Struktura naložb v delnice glede na dejavnost podjetja



Sintetični kazalnik tveganj in donosa



Podsklad Perspektiva: Resource Flexible, mešani podsklad se uvršča v 6. kategorijo lestvice tveganj, saj naložbena politika podsklada predvideva nalaganje sredstev v panožno omejene in bolj tvegane naložbe. Naložbe v podsklad so izpostavljene predvsem naslednjim oblikam tveganja: tržno tveganje, tveganje koncentracije naložb, tveganje poravnave, skrbništva in sprememb predpisov, likvidnostno tveganje, valutno tveganje, obrestno tveganje.

Ocena tveganja in potencialna donosnost podsklada, prikazana v kazalniku, je izdelana na osnovi dosedanjih podatkov o poslovanju podsklada. Kazalnik predstavlja velikost nihanja vrednosti enote premoženja navzgor in navzdol v obdobju zadnjih petih let.

Pretekli podatki o poslovanju podsklada, ki se uporabljajo pri izračunu kazalnika, niso nujno zanesljiv pokazatelj profila tveganj podsklada v prihodnje. V skladu z dejanskim poslovanjem podsklada v prihodnosti se bo ocena tveganja in potencialne donosnosti lahko spremenila. Najnižja kategorija ne pomeni naložbe brez tveganja.

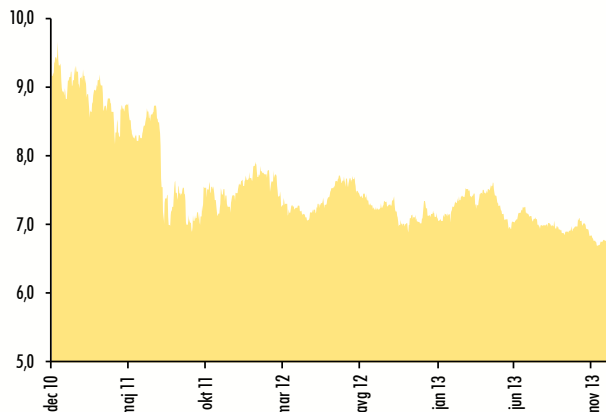
MESEČNO POROČILO 31. december 2013

Naložbena politika

Osnovni naložbeni cilj sklada je doseganje stabilnih donosov ob sprejemanju naložbenega tveganja, ki je značilen za sektorsko usmerjene sklade. Naložbe sklada so panožno usmerjene na izdajatelje iz sektorjev energetika, surovine in predelovalna industrija ter javna oskrba. Naložbeni cilj bo praviloma dosežen na podlagi kapitalskih dobičkov, dividend in obresti.

Osnovna oblika naložb sklada so delnice uveljavljenih družb, s katerimi se trguje na organiziranih trgih vrednostnih papirjev za katere družba za upravljanje na podlagi analiz ocenjuje, da imajo ustrezno razmerje med potencialnim donosom in tveganjem. Naložbe sklada niso geografsko usmerjene.

Gibanje vrednosti enote premoženja (v EUR)



Pretekla kumulativna donosnost podsklada*

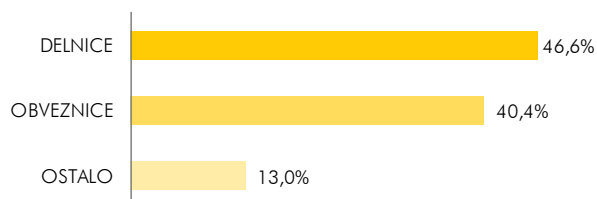
12 mesecev	-3,82%
36 mesecev	-25,60%
60 mesecev	8,83%

* Pretekla donosnost naložbe ni pokazatelj njene donosnosti v prihodnosti. Vstopni in izstopni stroški zmanjšujejo prikazan donos.

Največjih 10 naložb podsklada na dan 31.12.2013

Ime VP	Kratko ime VP	%
ITC HOLDINGS CORP	ITC US	5,78
OMV AG	OMVAV 4 1/4 10/21	5,52
THYSSENKRUPP AG	TKAGR 4 08/27/18	5,15
TOTAL CAPITAL SA	TOTAL 3 1/8 09/22	5,15
EXXON MOBIL CORP	XOM US	4,98
FIRSTENERGY CORP	FE US	4,89
BASF SE	BASGR 2 12/05/22	4,73
SHELL INTERNATIONAL FIN	RDSALN 4 1/2 02/09/16	4,66
XCEL ENERGY INC	XEL US	4,42
SOUTHERN CO/THE	SO US	4,23

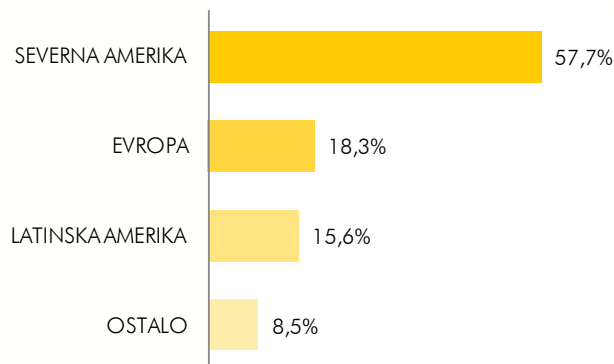
Struktura sredstev po tipih naložb



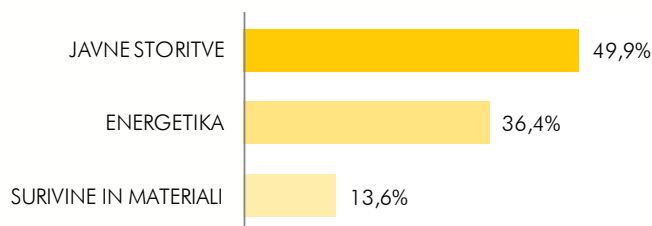
Podatki o podskladu

Družba za upravljanje	Perspektiva DZU, d.o.o.
Datum ustanovitve	15.01.2008
Tip podsklada	Mešani fleksibilni podsklad
Geografska usmerjenost	Globalni
VEP	6,82 EUR
ČVS	144.335,90 EUR

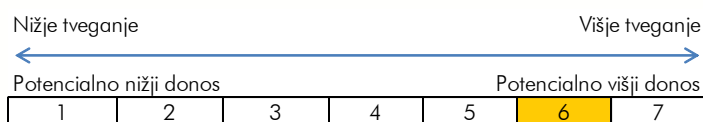
Geografska alokacija naložb v delnice



Struktura naložb v delnice glede na dejavnost podjetja



Sintetični kazalnik tveganj in donosa



Podsklad Perspektiva: Resource Flexible, mešani podsklad se uvršča v 6. kategorijo lestvice tveganj, saj naložbena politika podsklada predvideva nalaganje sredstev v panožno omejene in bolj tvegane naložbe. Naložbe v podsklad so izpostavljene predvsem naslednjim oblikam tveganja: tržno tveganje, tveganje koncentracije naložb, tveganje poravnave, skrbništva in sprememb predpisov, likvidnostno tveganje, valutno tveganje, obrestno tveganje.

Ocena tveganja in potencialna donosnost podsklada, prikazana v kazalniku, je izdelana na osnovi dosedanjih podatkov o poslovanju podsklada. Kazalnik predstavlja velikost nihanja vrednosti enote premoženja navzgor in navzdol v obdobju zadnjih petih let.

Pretekli podatki o poslovanju podsklada, ki se uporabljajo pri izračunu kazalnika, niso nujno zanesljiv pokazatelj profila tveganj podsklada v prihodnje. V skladu z dejanskim poslovanjem podsklada v prihodnosti se bo ocena tveganja in potencialne donosnosti lahko spremenila. Najnižja kategorija ne pomeni naložbe brez tveganja.