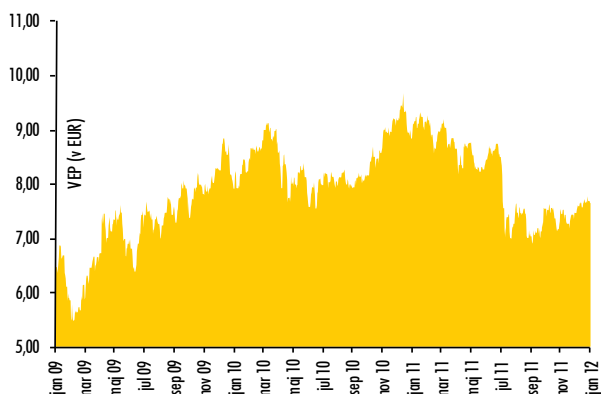




## Perspektiva: ResourceStox

### Gibanje vrednosti enote premoženja



Vir: Perspektiva DZU

### Osnovni podatki

	31. 1. 2012	30. 12. 2011
VEP	7,64 EUR	7,46 EUR
ČVS	251.532,23 EUR	259.214,51 EUR

### Podatki o pretekli donosnosti naložbe

Obdobje	Kumulativni donos
od začetka leta	2,40%
12 mesecev	-14,76%
36 mesecev	18,19%

### Podatki o povprečni tedenski donosnosti naložbe v podsklad

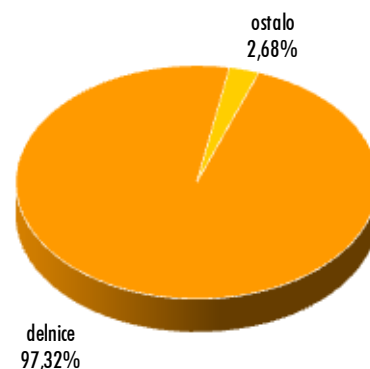
Obdobje	Povprečni tedenski donos	Standardni odklon
52 tednov	-0,224%	2,946%

### Podatki o 10 največjih naložbah podsklada (3-mesečni zamik)\*\*

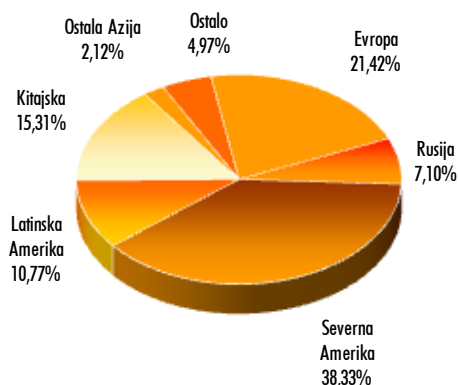
Naložba	% sredstev
ROYAL DUTCH SHELL PLC	5,92
RIO TINTO PLC	5,08
CHEVRON CORPORATION	4,86
PETROCHINA	4,37
ISHARES S&P GLOBAL MATERIALS INDEX FUND	4,18
LUKOIL	4,07
URANIUM ONE, INC.	3,89
GAZPROM	3,72
GOLDCORP	3,67
VALE SA	3,62
SKUPAJ	43,38

Vir: Perspektiva DZU; \*\* Podatki o največjih naložbah so na dan 28. oktober 2011

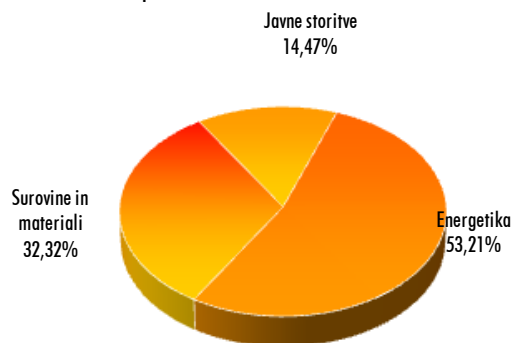
### Struktura naložb po vrstah naložb



### Geografska alokacija



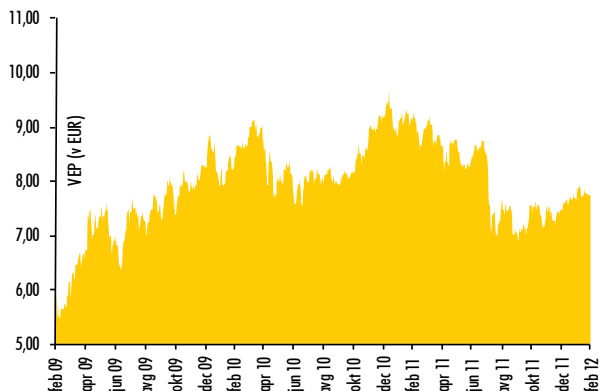
### Panožna alokacija



Vir: Perspektiva DZU; podatki na dan 31. januar 2012

## Perspektiva: ResourceStox

### Gibanje vrednosti enote premoženja



Vir: Perspektiva DZU

### Osnovni podatki

	29. 2. 2012	31. 1. 2012
VEP	7,69 EUR	7,64 EUR
ČVS	250.655,37 EUR	251.532,23 EUR

### Podatki o pretekli donosnosti naložbe

Obdobje	Kumulativni donos
od začetka leta	2,98%
12 mesecev	-16,16%
36 mesecev	31,30%

### Podatki o povprečni tedenski donosnosti naložbe v podsklad

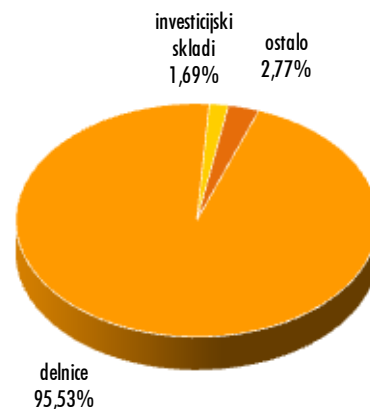
Obdobje	Povprečni tedenski donos	Standardni odklon
52 tednov	-0,277%	2,925%

### Podatki o 10 največjih naložbah podsklada (3-mesečni zamik)\*\*

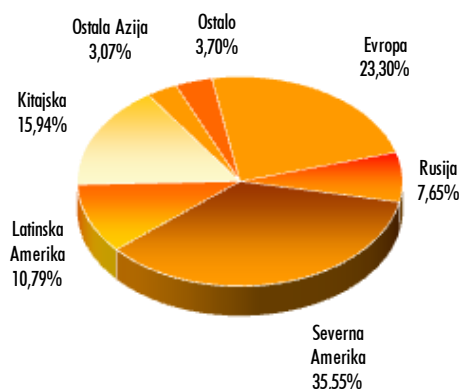
Naložba	% sredstev
ROYAL DUTCH SHELL PLC	6,48
EXELON CORP	5,86
GOLDCORP	4,50
GREAT PLAINS ENERGY INC	4,50
UNITED UTILITIES GROUP PLC	4,48
AGL RESOURCES INC	4,26
DOMINION RESOURCES	4,20
BARRICK GOLD CORPORATION	4,09
EMPRESA NAC ELEC-CHIL-SP ADR	4,07
ANGLOGOLD ASHANTI LIMITED	3,98
SKUPAJ	46,42

Vir: Perspektiva DZU; \*\* Podatki o največjih naložbah so na dan 30. november 2011

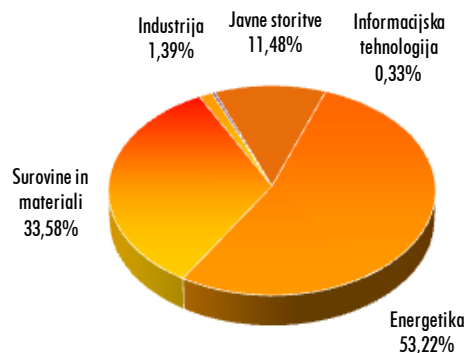
### Struktura naložb po vrstah naložb



### Geografska alokacija



### Panožna alokacija

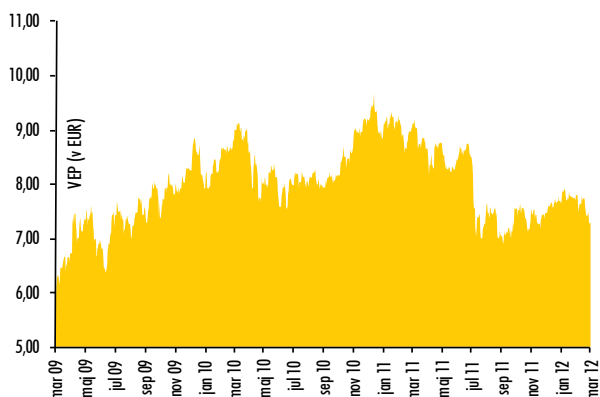


Vir: Perspektiva DZU; podatki na dan 29. februar 2012



# Perspektiva: ResourceStox

Gibanje vrednosti enote premoženja



Vir: Perspektiva DZU

**Osnovni podatki**

	30. 3. 2012	29. 2. 2012
VEP	7,29 EUR	7,69 EUR
ČVS	233.603,87 EUR	250.655,37 EUR

**Podatki o pretekli donosnosti naložbe**

Obdobje	Kumulativni donos
od začetka leta	-2,37%
12 mesecev	-19,13%
36 mesecev	23,41%

**Podatki o povprečni tedenski donosnosti naložbe v podsklad**

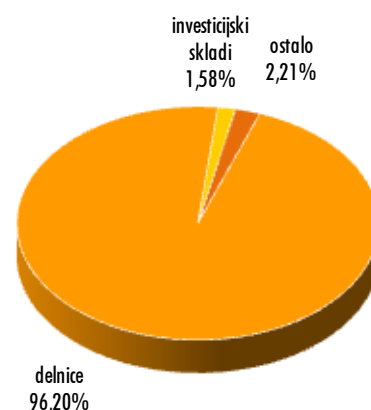
Obdobje	Povprečni tedenski donos	Standardni odklon
52 tednov	-0,386%	2,891%

**Podatki o 10 največjih naložbah podsklada (3-mesečni zamik)\*\***

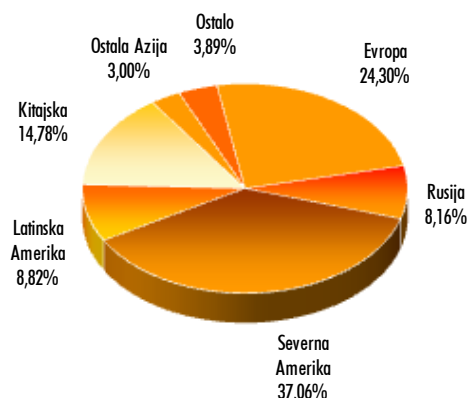
Naložba	% sredstev
ROYAL DUTCH SHELL PLC	7,14
EXELON CORP	6,09
EXXON MOBIL CORPORATION	5,64
GREAT PLAINS ENERGY INC	4,89
AGL RESOURCES INC	4,59
DOMINION RESOURCES	4,54
UNITED UTILITIES GROUP PLC	4,48
EMPRESA NAC ELEC-CHIL-SP	4,20
BARRICK GOLD CORPORATION	3,68
CONSOL ENERGY INC.	3,36
<b>SKUPAJ</b>	<b>48,61</b>

Vir: Perspektiva DZU; \*\* Podatki o največjih naložbah so na dan 30. december 2011

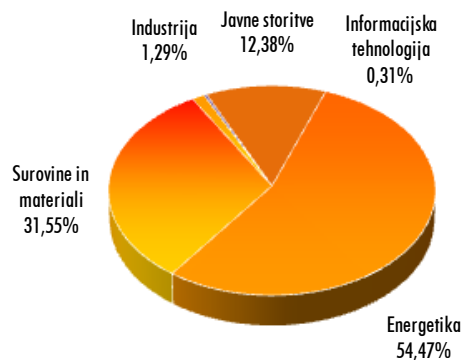
Struktura naložb po vrstah naložb



Geografska alokacija



Panožna alokacija

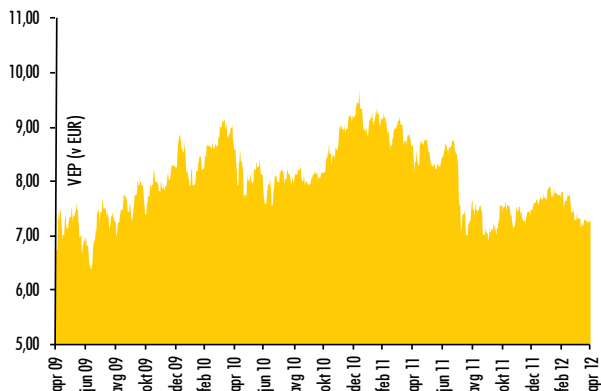


Vir: Perspektiva DZU; podatki na dan 30. marec 2012



# Perspektiva: ResourceStox

## Gibanje vrednosti enote premoženja



Vir: Perspektiva DZU

## Osnovni podatki

	30. 4. 2012	30. 3. 2012
VEP	7,28 EUR	7,29 EUR
ČVS	231.043,43 EUR	233.603,87 EUR

## Podatki o pretekli donosnosti naložbe

Obdobje	Kumulativni donos
od začetka leta	-2,43%
12 mesecev	-15,79%
36 mesecev	8,32%

## Podatki o povprečni tedenski donosnosti naložbe v podsklad

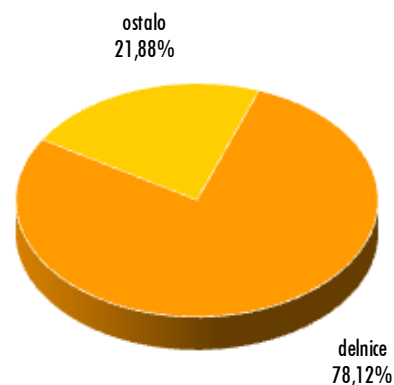
Obdobje	Povprečni tedenski donos	Standardni odklon
52 tednov	-0,296%	2,858%

## Podatki o 10 največjih naložbah podsklada (3-mesečni zamik)\*\*

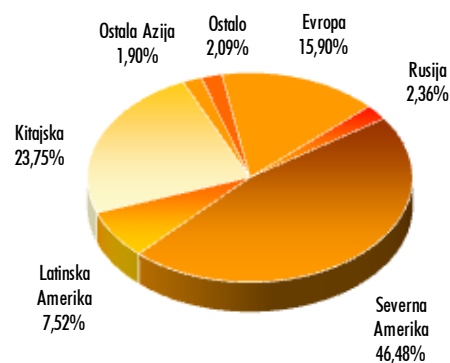
Naložba	% sredstev
EXXON MOBIL CORPORATION	5,63
ROYAL DUTCH SHELL PLC	5,08
PETROCHINA COMPANY	4,79
VALE SA	4,54
RIO TINTO PLC	4,40
BARRICK GOLD CORPORATION	4,05
LUKOIL	3,76
PETROLEO BRASILEIRO	3,56
PALADIN ENERGY	3,39
BASF SE	3,36
SKUPAJ	42,56

Vir: Perspektiva DZU; \*\* Podatki o največjih naložbah so na dan 31. januar 2012

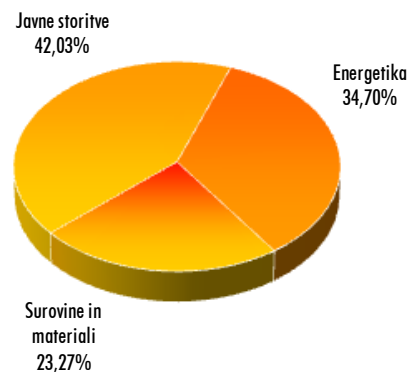
## Struktura naložb po vrstah naložb



## Geografska alokacija



## Panožna alokacija

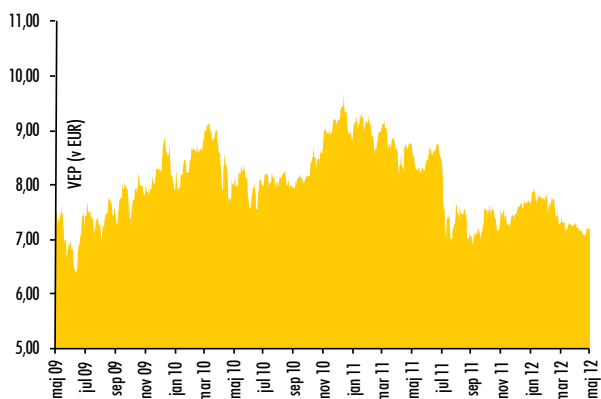


Vir: Perspektiva DZU; podatki na dan 30. april 2012



# Perspektiva: ResourceStox

## Gibanje vrednosti enote premoženja



Vir: Perspektiva DZU

## Osnovni podatki

	31. 5. 2012	30. 4. 2012
VEP	7,22 EUR	7,28 EUR
ČVS	228.566,50 EUR	231.043,43 EUR

## Podatki o pretekli donosnosti naložbe

Obdobje	Kumulativni donos
od začetka leta	-17,66%
12 mesecev	-1,60%
36 mesecev	

## Podatki o povprečni tedenski donosnosti naložbe v podsklad

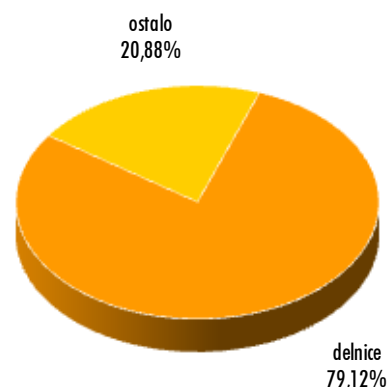
Obdobje	Povprečni tedenski donos	Standardni odklon
52 tednov	-0,341%	2,743%

## Podatki o 10 največjih naložbah podsklada (3-mesečni zamik)\*\*

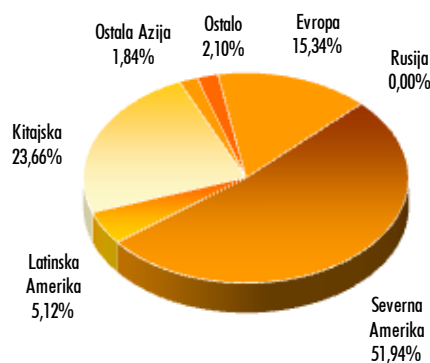
Naložba	% sredstev
PETROCHINA COMPANY	4,85
VALE	4,43
RIO TINTO	4,11
LUKOIL	4,05
BARRICK GOLD	3,86
BASF	3,77
EXXON MOBIL	3,68
PETROLEO BRASILEIRO	3,42
ARKEMA	3,39
GAZPROM	3,39
SKUPAJ	38,95

Vir: Perspektiva DZU; \*\* Podatki o največjih naložbah so na dan 29. februar 2012

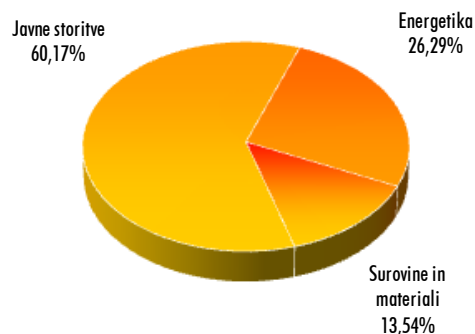
## Struktura naložb po vrstah naložb



## Geografska alokacija



## Panožna alokacija

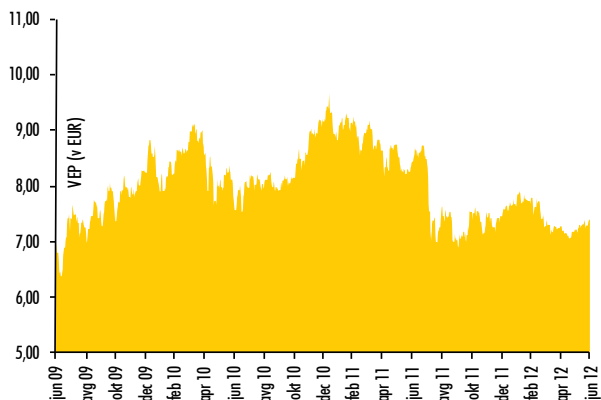


Vir: Perspektiva DZU; podatki na dan 31. maj 2012



# Perspektiva: ResourceStox

Gibanje vrednosti enote premoženja



Vir: Perspektiva DZU

Osnovni podatki

	29. 6. 2012	31. 5. 2012
VEP	7,41 EUR	7,22 EUR
ČVS	234.351,68 EUR	228.566,50 EUR

Podatki o pretekli donosnosti naložbe

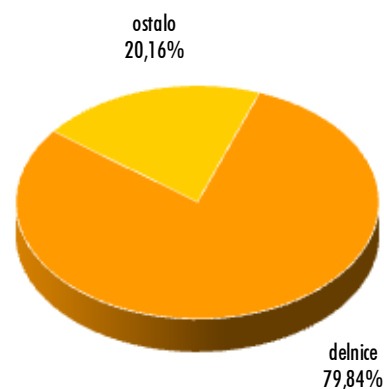
Obdobje	Kumulativni donos
12 mesecev	-12,05%
36 mesecev	7,81%
60 mesecev	

Podatki o 10 največjih naložbah podsklada (3-mesečni zamik)\*\*

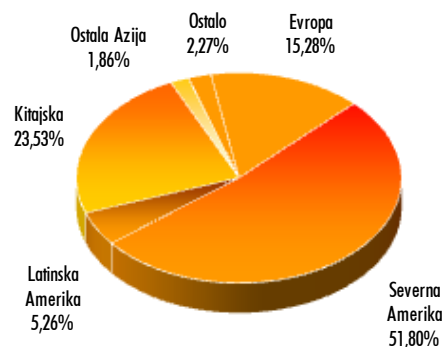
Naložba	% sredstev
RIO TINTO PLC	4,30
LUKOIL-SPON ADR	4,12
BASF SE	4,04
EXXON MOBIL CORPORATION	4,00
PETROCHINA COMPANY	3,94
GAZPROM	3,86
NOBLE CORPORATION	3,82
ARKEMA	3,71
AGRIUM INC.	3,44
CONSOL ENERGY INC.	3,36
<b>SKUPAJ</b>	<b>38,59</b>

Vir: Perspektiva DZU; \*\* Podatki o največjih naložbah so na dan 30. marec 2012

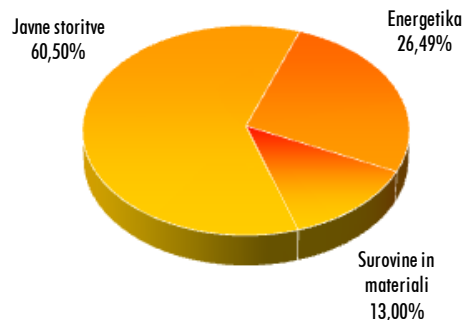
Struktura naložb po vrstah naložb



Geografska alokacija

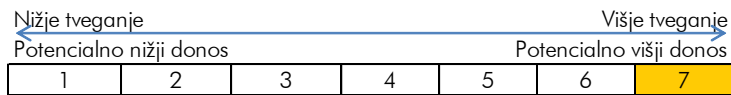


Panožna alokacija



Vir: Perspektiva DZU; podatki na dan 29. junij 2012

## Tveganje in donosnost



Podsklad Perspektiva: ResourceStox se uvršča v 7. kategorijo lestvice tveganj, saj naložbena politika podsklada predvideva nalaganje sredstev v panožno omejene in bolj tvegane naložbe. Naložbe v podsklad so izpostavljene predvsem naslednjim oblikam tveganja: tržno tveganje, tveganje koncentracije naložb, tveganje poravnave, skrbništva in sprememb predpisov, likvidnostno tveganje, valutno tveganje, obrestno tveganje.

Ocena tveganja in potencialna donosnost podsklada, prikazana v kazalniku, je izdelana na osnovi dosedanjih podatkov o poslovanju podsklada. Kazalnik predstavlja velikost nihanja vrednosti enote premoženja navzgor in navzdol v obdobju zadnjih petih let.

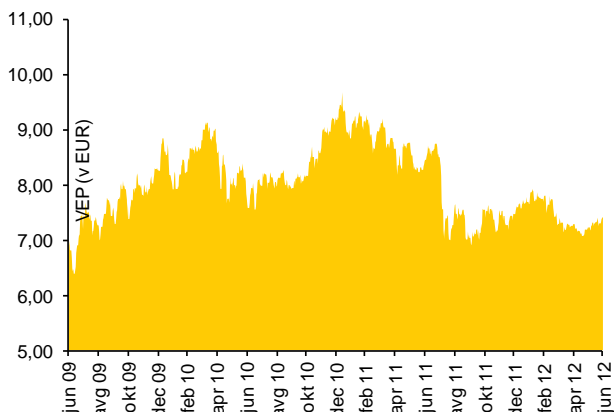
Pretekli podatki o poslovanju podsklada, ki se uporabljajo pri izračunu kazalnika, niso nujno zanesljiv pokazatelj profila tveganj podsklada v prihodnje. V skladu z dejanskim poslovanjem podsklada v prihodnosti se bo ocena tveganja in potencialne donosnosti lahko spremenila. Najnižja kategorija ne pomeni naložbe brez tveganja.

Vpogled v metodologijo izračuna vseh podatkov, navedenih v poročilu, je možen na sedežu Perspektive DZU, d.o.o., Dunajska 156, 1000 Ljubljana, vsak delovni dan med 10. in 12. uro.

MESEČNI PREGLED GIBANJA VEP IN STRUKTURA NALOŽB

# Perspektiva: ResourceStox

Gibanje vrednosti enote premoženja



Vir: Perspektiva DZU

Osnovni podatki

	31. 7. 2012	30. 6. 2012
VEP	7,65 EUR	7,41 EUR
ČVS	237.845,29 EUR	234.351,68 EUR

Podatki o pretekli donosnosti naložbe

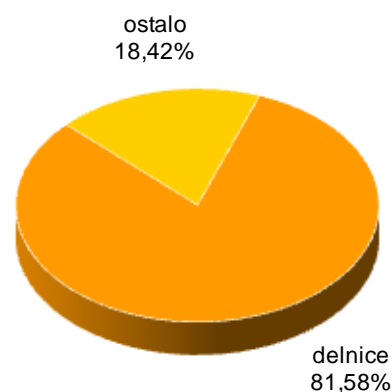
Obdobje	Kumulativni donos
12 mesecev	-9,97%
36 mesecev	3,08%
60 mesecev	

Podatki o 10 največjih naložbah podsklada (3-mesečni zamik)\*\*

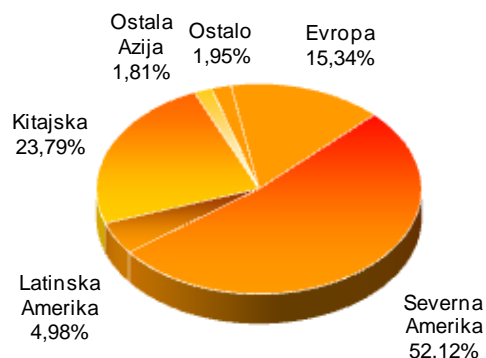
Naložba	% sredstev
UNITED UTILITIES GROUP	4,53
DOMINION RESOURCES	4,30
EXXON MOBIL	4,06
POWER ASSETS HOLDINGS	3,64
PETROCHINA COMPANY	3,23
GREAT PLAINS ENERGY	3,18
CHEVRON CORPORATION	3,11
EXELON	3,04
FIRSTENERGY	3,04
EMPRESA NAC ELEC-CHIL-SP	3,01
<b>SKUPAJ</b>	<b>35,14</b>

Vir: Perspektiva DZU; \*\* Podatki o največjih naložbah so na dan 30. april 2012

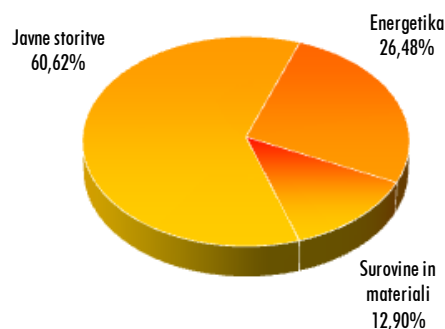
Struktura naložb po vrstah naložb



Geografska alokacija



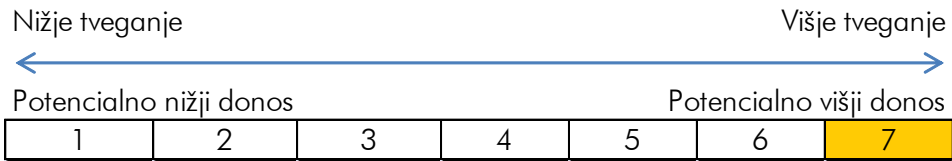
Panožna alokacija



Vir: Perspektiva DZU; podatki na dan 31. julij 2012



## Tveganje in donosnost



Podsklad Perspektiva: ResourceStox se uvršča v 7. kategorijo lestvice tveganj, saj naložbena politika podsklada predvideva nalaganje sredstev v panožno omejene in bolj tvegane naložbe. Naložbe v podsklad so izpostavljene predvsem naslednjim oblikam tveganja: tržno tveganje, tveganje koncentracije naložb, tveganje poravnave, skrbništva in sprememb predpisov, likvidnostno tveganje, valutno tveganje, obrestno tveganje.

Ocena tveganja in potencialna donosnost podsklada, prikazana v kazalniku, je izdelana na osnovi dosedanjih podatkov o poslovanju podsklada. Kazalnik predstavlja velikost nihanja vrednosti enote premoženja navzgor in navzdol v obdobju zadnjih petih let.

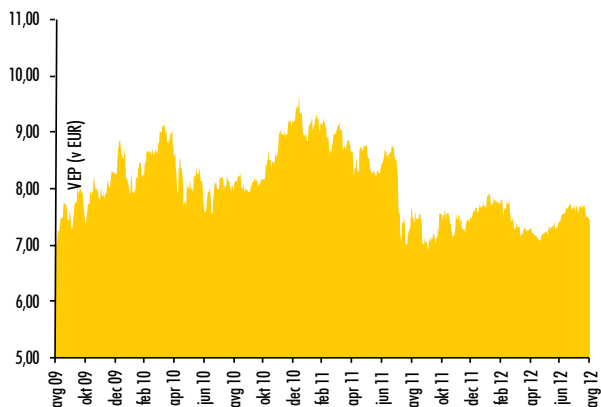
Pretekli podatki o poslovanju podsklada, ki se uporabljajo pri izračunu kazalnika, niso nujno zanesljiv pokazatelj profila tveganj podsklada v prihodnje. V skladu z dejanskim poslovanjem podsklada v prihodnosti se bo ocena tveganja in potencialne donosnosti lahko spremenila. Najnižja kategorija ne pomeni naložbe brez tveganja.

Vpogled v metodologijo izračuna vseh podatkov, navedenih v poročilu, je možen na sedežu Perspektive DZU, d.o.o., Dunajska 156, 1000 Ljubljana, vsak delovni dan med 10. in 12. uro.



## Perspektiva: ResourceStox

### Gibanje vrednosti enote premoženja



Vir: Perspektiva DZU

### Osnovni podatki

	31. 8. 2012	31. 7. 2012
VEP	7,41 EUR	7,65 EUR
ČVS	230.500,01 EUR	237.845,29 EUR

### Podatki o pretekli donosnosti naložbe

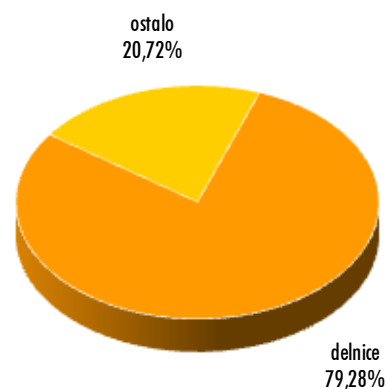
Obdobje	Kumulativni donos
12 mesecev	-2,80%
36 mesecev	3,55%
60 mesecev	

### Podatki o 10 največjih naložbah podsklada (3-mesečni zamik)\*\*

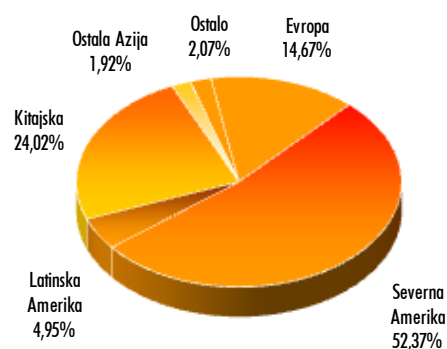
Naložba	% sredstev
EXXON MOBIL CORPORATION	5,45
UNITED UTILITIES GROUP PLC	4,96
FIRSTENERGY CORP.	4,83
DOMINION RESOURCES	4,63
CLP HOLDINGS LIMITED	4,28
THE SOUTHERN COMPANY	4,26
HUANENG POWER INTERNATIONAL	3,86
POWER ASSETS HOLDINGS LIMITED	3,67
ROYAL DUTCH SHELL PLC	3,59
GREAT PLAINS ENERGY INC	3,35
<b>SKUPAJ</b>	<b>42,88</b>

Vir: Perspektiva DZU; \*\* Podatki o največjih naložbah so na dan 31. maj 2012

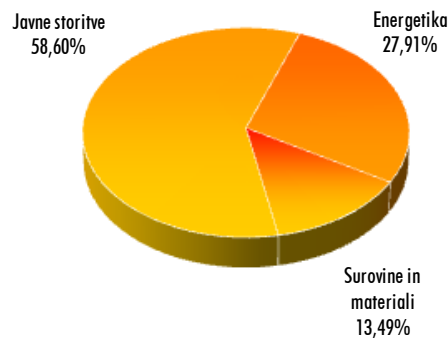
### Struktura naložb po vrstah naložb



### Geografska alokacija

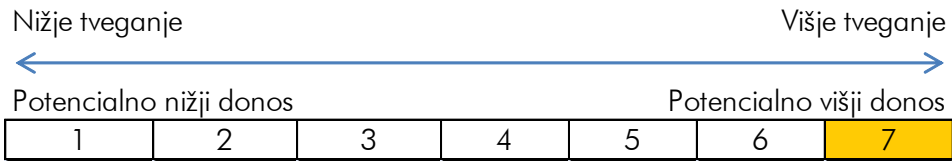


### Panožna alokacija



Vir: Perspektiva DZU; podatki na dan 31. avgust 2012

## Tveganje in donosnost



Podsklad Perspektiva: ResourceStox se uvršča v 7. kategorijo lestvice tveganj, saj naložbena politika podsklada predvideva nalaganje sredstev v panožno omejene in bolj tvegane naložbe. Naložbe v podsklad so izpostavljene predvsem naslednjim oblikam tveganja: tržno tveganje, tveganje koncentracije naložb, tveganje poravnave, skrbništva in sprememb predpisov, likvidnostno tveganje, valutno tveganje, obrestno tveganje.

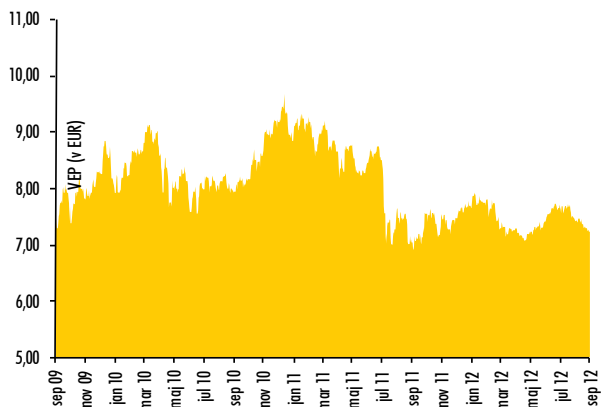
Ocena tveganja in potencialna donosnost podsklada, prikazana v kazalniku, je izdelana na osnovi dosedanjih podatkov o poslovanju podsklada. Kazalnik predstavlja velikost nihanja vrednosti enote premoženja navzgor in navzdol v obdobju zadnjih petih let.

Pretekli podatki o poslovanju podsklada, ki se uporabljajo pri izračunu kazalnika, niso nujno zanesljiv pokazatelj profila tveganj podsklada v prihodnje. V skladu z dejanskim poslovanjem podsklada v prihodnosti se bo ocena tveganja in potencialne donosnosti lahko spremenila. Najnižja kategorija ne pomeni naložbe brez tveganja.

Vpogled v metodologijo izračuna vseh podatkov, navedenih v poročilu, je možen na sedežu Perspektive DZU, d.o.o., Dunajska 156, 1000 Ljubljana, vsak delovni dan med 10. in 12. uro.

# Perspektiva: ResourceStox

## Gibanje vrednosti enote premoženja



Vir: Perspektiva DZU

## Osnovni podatki

	28. 9. 2012	31. 8. 2012
VEP	7,23 EUR	7,41 EUR
ČVS	224.257,01 EUR	230.500,01 EUR

## Podatki o pretekli donosnosti naložbe

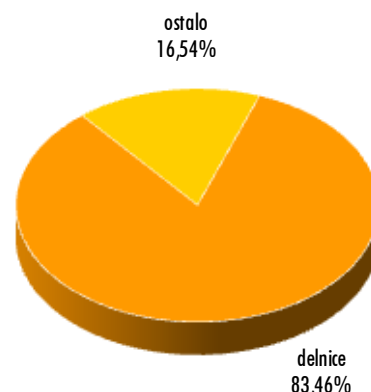
Obdobje	Kumulativni donos
12 mesecev	2,72%
36 mesecev	-3,88%
60 mesecev	

## Podatki o 10 največjih naložbah podsklada (3-mesečni zamik)\*\*

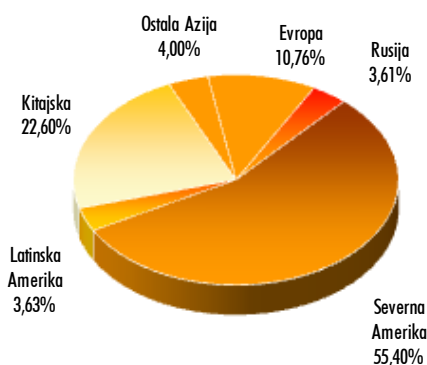
Naložba	% sredstev
EXXON MOBIL CORPORATION	5,70
UNITED UTILITIES GROUP PLC	4,93
FIRSTENERGY CORP.	4,88
DOMINION RESOURCES	4,61
HUANENG POWER INTERNATIONAL	4,41
CLP HOLDINGS LIMITED	4,28
THE SOUTHERN COMPANY	4,13
POWER ASSETS HOLDINGS LIMITED	3,78
ROYAL DUTCH SHELL PLC	3,72
GREAT PLAINS ENERGY INC	3,46
<b>SKUPAJ</b>	<b>43,90</b>

Vir: Perspektiva DZU; \*\* Podatki o največjih naložbah so na dan 29. junij 2012

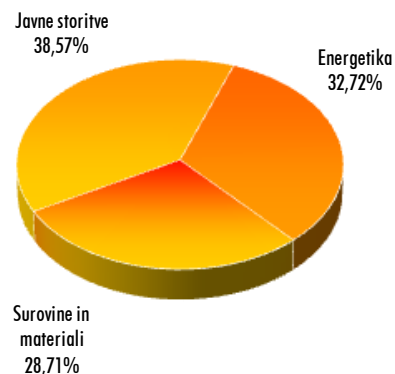
## Struktura naložb po vrstah naložb



## Geografska alokacija

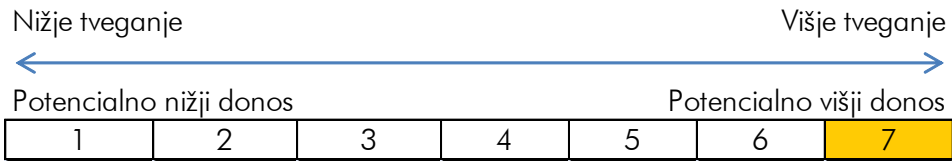


## Panožna alokacija



Vir: Perspektiva DZU; podatki na dan 28. september 2012

## Tveganje in donosnost



Podsklad Perspektiva: ResourceStox se uvršča v 7. kategorijo lestvice tveganj, saj naložbena politika podsklada predvideva nalaganje sredstev v panožno omejene in bolj tvegane naložbe. Naložbe v podsklad so izpostavljene predvsem naslednjim oblikam tveganja: tržno tveganje, tveganje koncentracije naložb, tveganje poravnave, skrbništva in sprememb predpisov, likvidnostno tveganje, valutno tveganje, obrestno tveganje.

Ocena tveganja in potencialna donosnost podsklada, prikazana v kazalniku, je izdelana na osnovi dosedanjih podatkov o poslovanju podsklada. Kazalnik predstavlja velikost nihanja vrednosti enote premoženja navzgor in navzdol v obdobju zadnjih petih let.

Pretekli podatki o poslovanju podsklada, ki se uporabljajo pri izračunu kazalnika, niso nujno zanesljiv pokazatelj profila tveganj podsklada v prihodnje. V skladu z dejanskim poslovanjem podsklada v prihodnosti se bo ocena tveganja in potencialne donosnosti lahko spremenila. Najnižja kategorija ne pomeni naložbe brez tveganja.

Vpogled v metodologijo izračuna vseh podatkov, navedenih v poročilu, je možen na sedežu Perspektive DZU, d.o.o., Dunajska 156, 1000 Ljubljana, vsak delovni dan med 10. in 12. uro.

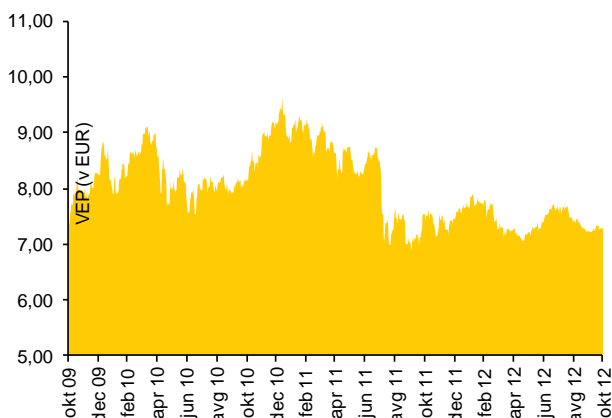


## MESEČNI PREGLED GIBANJA VEP IN STRUKTURA NALOŽB

30. oktober 2012

# Perspektiva: ResourceStox

Gibanje vrednosti enote premoženja



Vir: Perspektiva DZU

Osnovni podatki

	30. 10. 2012	28. 9. 2012
VEP	7,28 EUR	7,23 EUR
ČVS	225.420,92 EUR	224.257,01 EUR

Podatki o pretekli donosnosti naložbe

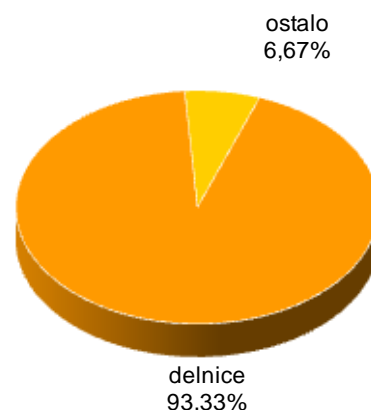
Obdobje	Kumulativni donos
12 mesecev	-3,43%
36 mesecev	-1,24%
60 mesecev	

Podatki o 10 največjih naložbah podsklada (3-mesečni zamik)\*\*

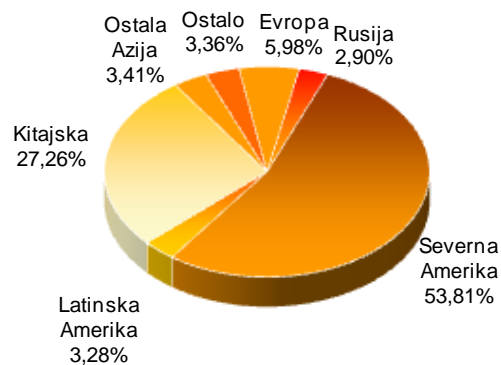
Naložba	% sredstev
EXXON MOBIL CORPORATION	5,84
UNITED UTILITIES GROUP	5,05
FIRSTENERGY CORP	5,03
DOMINION RESOURCES	4,68
CLP HOLDINGS LIMITED	4,40
THE SOUTHERN COMPANY	4,33
HUANENG POWER INTERNATIONAL	4,27
POWER ASSETS HOLDINGS LIMITED	4,01
ROYAL DUTCH SHELL	3,81
GREAT PLAINS ENERGY	3,61
<b>SKUPAJ</b>	<b>45,03</b>

Vir: Perspektiva DZU; \*\* Podatki o največjih naložbah so na dan 31. julij 2012

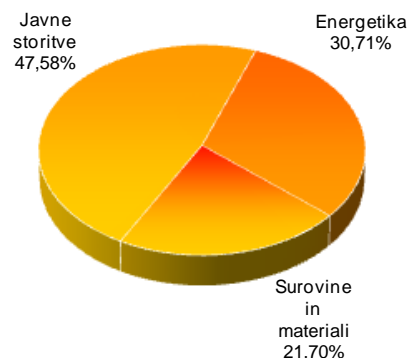
Struktura naložb po vrstah naložb



Geografska alokacija



Panožna alokacija

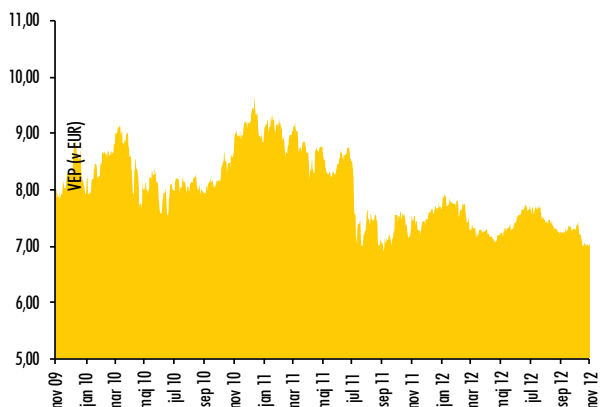


Vir: Perspektiva DZU; podatki na dan 30. oktober 2012



## Perspektiva: ResourceStox

### Gibanje vrednosti enote premoženja



Vir: Perspektiva DZU

### Osnovni podatki

	30. 11. 2012	30. 10. 2012
VEP	7,03 EUR	7,28 EUR
ČVS	216.825,03 EUR	225.420,92 EUR

### Podatki o pretekli donosnosti naložbe

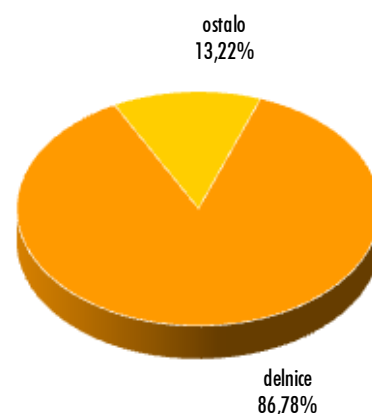
Obdobje	Kumulativni donos
12 mesecev	-6,77%
36 mesecev	-9,82%
60 mesecev	

### Podatki o 10 največjih naložbah podsklada (3-mesečni zamik)\*\*

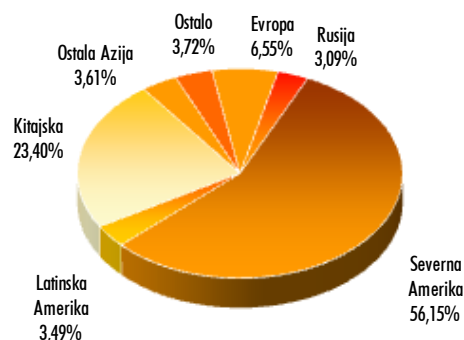
Naložba	% sredstev
EXXON MOBIL	5,89
DOMINION RESOURCES	4,54
FIRSTENERGY	4,39
CLP HOLDINGS	4,26
HUANENG POWER	4,15
POWER ASSETS HOLDINGS	4,14
THE SOUTHERN COMPANY	4,09
ROYAL DUTCH SHELL	3,95
UNITED UTILITIES GROUP	3,74
GREAT PLAINS ENERGY	3,49
<b>SKUPAJ</b>	<b>42,64</b>

Vir: Perspektiva DZU; \*\* Podatki o največjih naložbah so na dan 31. avgust 2012

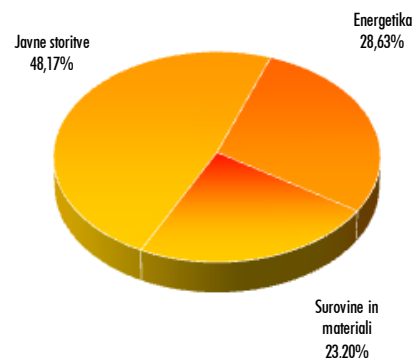
### Struktura naložb po vrstah naložb



### Geografska alokacija



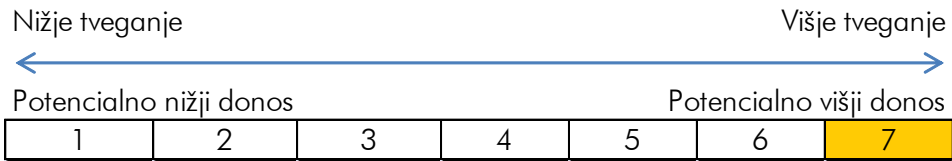
### Panožna alokacija



Vir: Perspektiva DZU; podatki na dan 30. november 2012



## Tveganje in donosnost



Podsklad Perspektiva: ResourceStox se uvršča v 7. kategorijo lestvice tveganj, saj naložbena politika podsklada predvideva nalaganje sredstev v panožno omejene in bolj tvegane naložbe. Naložbe v podsklad so izpostavljene predvsem naslednjim oblikam tveganja: tržno tveganje, tveganje koncentracije naložb, tveganje poravnave, skrbništva in sprememb predpisov, likvidnostno tveganje, valutno tveganje, obrestno tveganje.

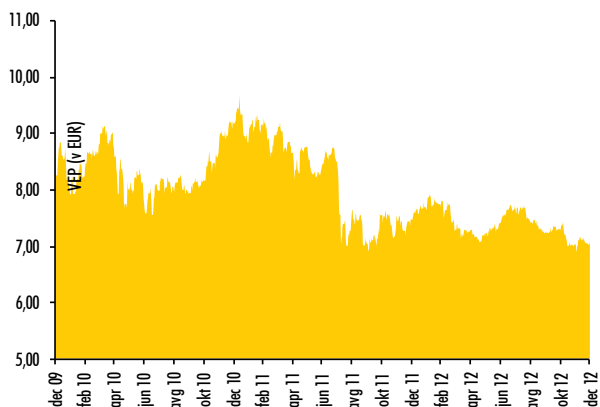
Ocena tveganja in potencialna donosnost podsklada, prikazana v kazalniku, je izdelana na osnovi dosedanjih podatkov o poslovanju podsklada. Kazalnik predstavlja velikost nihanja vrednosti enote premoženja navzgor in navzdol v obdobju zadnjih petih let.

Pretekli podatki o poslovanju podsklada, ki se uporabljajo pri izračunu kazalnika, niso nujno zanesljiv pokazatelj profila tveganj podsklada v prihodnje. V skladu z dejanskim poslovanjem podsklada v prihodnosti se bo ocena tveganja in potencialne donosnosti lahko spremenila. Najnižja kategorija ne pomeni naložbe brez tveganja.

Vpogled v metodologijo izračuna vseh podatkov, navedenih v poročilu, je možen na sedežu Perspektive DZU, d.o.o., Dunajska 156, 1000 Ljubljana, vsak delovni dan med 10. in 12. uro.

## Perspektiva: ResourceStox

Gibanje vrednosti enote premoženja



Vir: Perspektiva DZU

### Osnovni podatki

	31. 12. 2012	30. 11. 2012
VEP	7,10 EUR	7,03 EUR
ČVS	218.951,65 EUR	216.825,03 EUR

### Podatki o pretekli donosnosti naložbe

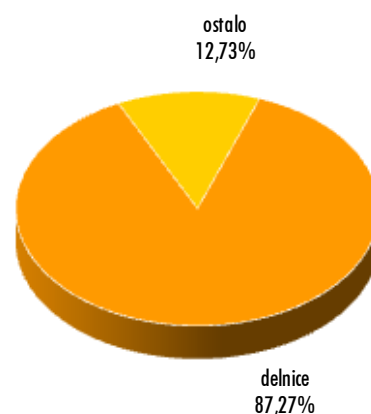
Obdobje	Kumulativni donos
12 mesecev	-4,95%
36 mesecev	-13,99%
60 mesecev	

### Podatki o 10 največjih naložbah podsklada (3-mesečni zamik)\*\*

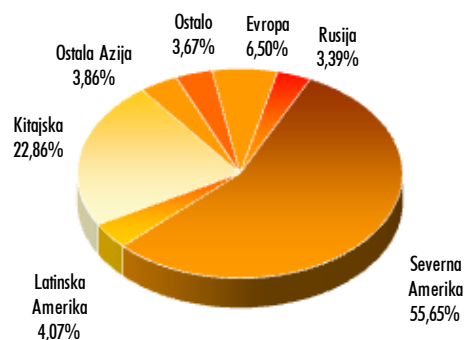
Naložba	% sredstev
FIRSTENERGY CORP.	4,44
CLP HOLDINGS LIMITED	4,35
POWER ASSETS HOLDINGS LIMITED	4,35
GOLDCORP	3,68
GREAT PLAINS ENERGY INC	3,65
AGL RESOURCES INC	3,49
POSCO	3,34
CHINA COAL ENERGY COMPANY	3,34
THE SOUTHERN COMPANY	3,23
BASF SE	3,19
<b>SKUPAJ</b>	<b>37,06</b>

Vir: Perspektiva DZU; \*\* Podatki o največjih naložbah so na dan 28. september 2012

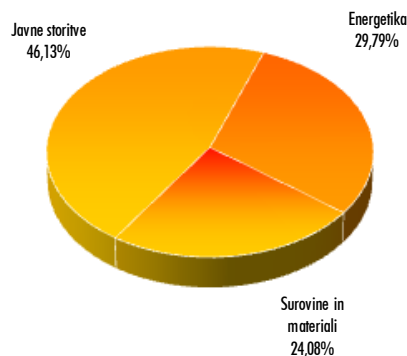
Struktura naložb po vrstah naložb



Geografska alokacija



Panožna alokacija



Vir: Perspektiva DZU; podatki na dan 31. december 2012

