

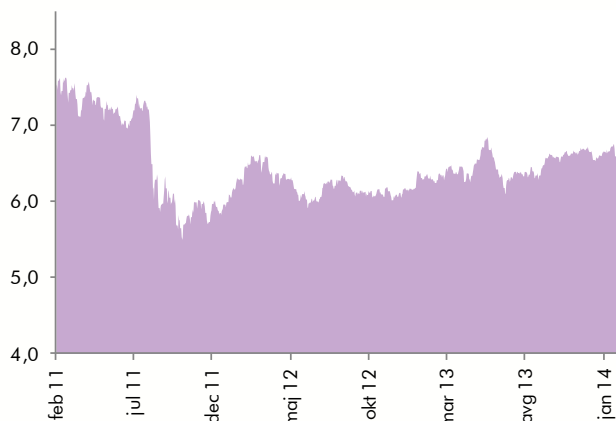
**MESEČNO POROČILO 31. januar 2014**

**Naložbena politika**

Osnovni naložbeni cilj je doseganje stabilnih donosov ob sprejemanju naložbenega tveganja, ki je značilen za regijsko usmerjene mešane sklade, ter oblikovanje premoženja z visoko stopnjo razpršenosti. Naložbeni cilj bo praviloma dosežen na podlagi kapitalstkih dobičkov, dividend in obresti.

Osnovna oblika naložb sklada so vrednostni papirji izdajateljcev pretežno iz regij Evrope in Azije Pacifik, s katerimi se trguje na organiziranih trgih vrednostnih papirjev, za katere družba za upravljanje na podlagi analiz ocenjuje, da imajo ustrezno razmerje med potencialnim donosom in tveganjem. Naložbe sklada niso panožno omejene.

**Gibanje vrednosti enote premoženja (v EUR)**



**Pretekla kumulativna donosnost podsklada\***

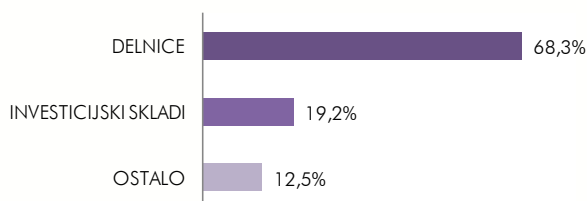
12 mesecev	5,28%
36 mesecev	-11,37%
60 mesecev	22,80%

\* Pretekla donosnost naložbe ni pokazatelj njene donosnosti v prihodnosti. Vstopni in izstopni stroški zmanjšujejo prikazan donos.

**Največjih 10 naložb podsklada na dan 31.1.2014**

Ime VP	Kratko ime VP	%
ISHARES EURO GOV BND 3-5	IBCN GY	3,26
ISHARES B EURO AGG BOND	EUN4 GY	3,18
ISHARES EURO GOV BND 1-3	IBCA GY	3,18
ISHARES BC EURO TREAS BOND	EUNH GY	3,11
GALAXY ENTERTAINMENT GROUP L	27 HK	2,86
KRKA	KRKG SV	2,50
QIHOO 360 TECHNOLOGY CO-ADR	QIHU US	2,21
ROCHE HOLDING AG-GENUSSCHEIN	ROG VX	2,14
ROYAL DUTCH SHELL PLC-A SHS	RDSA NA	2,12
TENCENT HOLDINGS LTD	700 HK	2,04

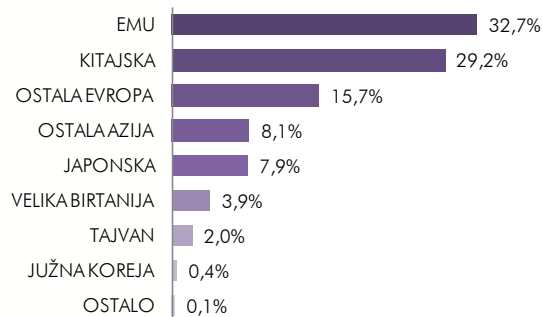
**Struktura sredstev po tipih naložb**



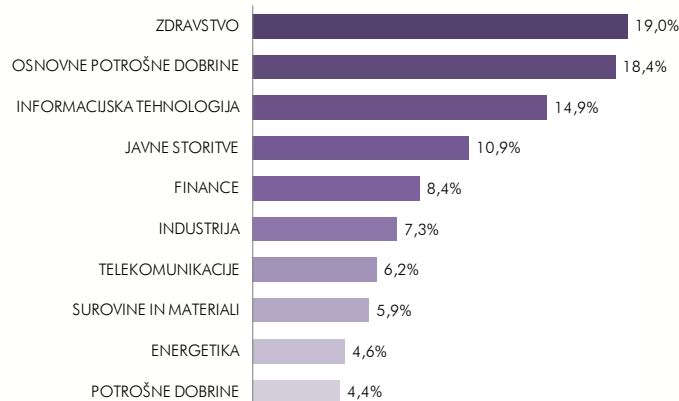
**Podatki o podskladu**

Družba za upravljanje	Perspektiva DZU, d.o.o.
Datum ustanovitve	01.10.2007
Tip podsklada	Mešani fleksibilni podsklad
Geografska usmerjenost	Regijski
VEP	6,62 EUR
ČVS	762.402,97 EUR


**Geografska alokacija naložb v delnice**



**Struktura naložb v delnice glede na dejavnost podjetja**



**Sintetični kazalnik tveganj in donosa**



Podsklad Perspektiva: EurAsia Flexible, mešani podsklad se uvršča v 6. kategorijo lestvice tveganj, saj naložbena politika podsklada predvideva nalaganje sredstev v geografsko omejene in bolj tvegane naložbe. Naložbe v podsklad so izpostavljene predvsem naslednjim oblikam tveganja: tržno tveganje, tveganje koncentracije naložb, tveganje poravnave, skrbništva in sprememb predpisov, likvidnostno tveganje, valutno tveganje, obrestno tveganje, tveganje inflacije in tveganja povezana z naložbami na manj razvite trge.

Ocena tveganja in potencialna donosnost podsklada, prikazana v kazalniku, je izdelana na osnovi dosedanjih podatkov o poslovanju podsklada. Kazalnik predstavlja velikost nihanja vrednosti enote premoženja navzgor in navzdol v obdobju zadnjih petih let.

Pretekli podatki o poslovanju podsklada, ki se uporabljajo pri izračunu kazalnika, niso nujno zanesljiv pokazatelj profila tveganj podsklada v prihodnje. V skladu z dejanskim poslovanjem podsklada v prihodnosti se bo ocena tveganja in potencialne donosnosti lahko spremenila. Najnižja kategorija ne pomeni naložbe brez tveganja.

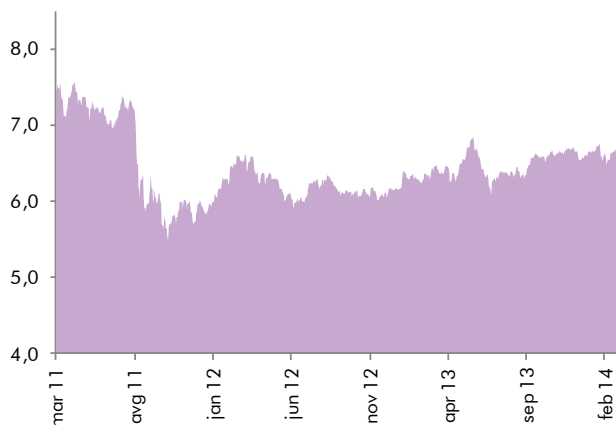
**MESEČNO POROČILO 28. februar 2014**

**Naložbena politika**

Osnovni naložbeni cilj je doseganje stabilnih donosov ob sprejemanju naložbenega tveganja, ki je značilen za regijsko usmerjene mešane sklade, ter oblikovanje premoženja z visoko stopnjo razpršenosti. Naložbeni cilj bo praviloma dosežen na podlagi kapitalskih dobičkov, dividend in obresti.

Osnovna oblika naložb sklada so vrednostni papirji izdajateljev pretežno iz regij Evrope in Azije Pacifik, s katerimi se trguje na organiziranih trgih vrednostnih papirjev, za katere družba za upravljanje na podlagi analiz ocenjuje, da imajo ustrezno razmerje med potencialnim donosom in tveganjem. Naložbe sklada niso panožno omejene.

**Gibanje vrednosti enote premoženja (v EUR)**



**Pretekla kumulativna donosnost podsklada\***

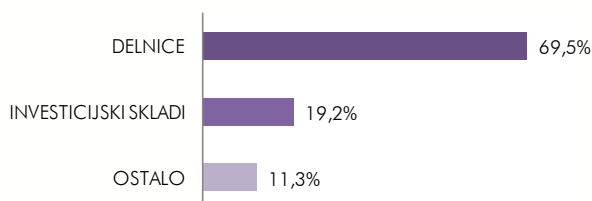
12 mesecev	5,31%
36 mesecev	-9,76%
60 mesecev	33,17%

\* Pretekla donosnost naložbe ni pokazatelj njene donosnosti v prihodnosti. Vstopni in izstopni stroški zmanjšujejo prikazan donos.

**Največjih 10 naložb podsklada na dan 28.2.2014**

Ime VP	Kratko ime VP	%
ISHARES B EURO AGG BOND	EUN4 GY	3,00
ISHARES BC EURO TREAS BOND	EUNH GY	2,94
ISHARES EURO GOV BND 3-5	IBCN GY	2,92
ISHARES EURO GOV BND 1-3	IBCA GY	2,90
TENCENT HOLDINGS LTD	700 HK	2,63
CHINA RESOURCES GAS GROUP LT	1193 HK	2,31
POWER ASSETS HOLDINGS LTD	6 HK	2,29
GALAXY ENTERTAINMENT GROUP L	27 HK	2,20
ASAHI GROUP HOLDINGS LTD	2502 JP	2,15
ABF HONG KONG BOND INDEX FD	2819 HK	2,07

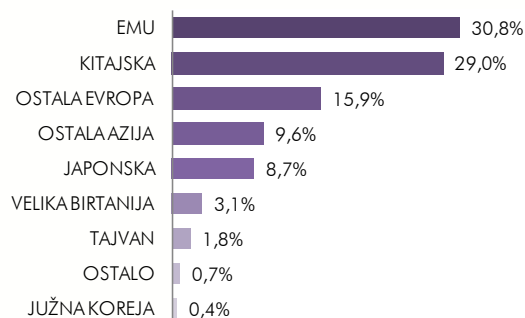
**Struktura sredstev po tipih naložb**



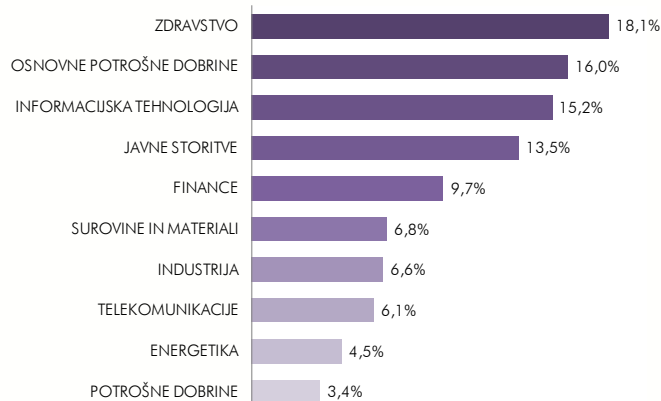
**Podatki o podskladu**

Družba za upravljanje	Perspektiva DZU, d.o.o.
Datum ustanovitve	01.10.2007
Tip podsklada	Mešani fleksibilni podsklad
Geografska usmerjenost	Regijski
VEP	6,74 EUR
ČVS	661.680,23 EUR

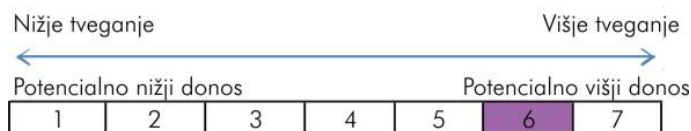
**Geografska alokacija naložb v delnice**



**Struktura naložb v delnice glede na dejavnost podjetja**



**Sintetični kazalnik tveganj in donosa**



Podsklad Perspektiva: EurAsia Flexible, mešani podsklad se uvršča v 6. kategorijo lestvice tveganj, saj naložbena politika podsklada predvideva nalaganje sredstev v geografsko omejene in bolj tvegane naložbe. Naložbe v podsklad so izpostavljene predvsem naslednjim oblikam tveganja: tržno tveganje, tveganje koncentracije naložb, tveganje poravnave, skrbništva in sprememb predpisov, likvidnostno tveganje, valutno tveganje, obrestno tveganje, tveganje inflacije in tveganja povezana z naložbami na manj razvite trge.

Ocena tveganja in potencialna donosnost podsklada, prikazana v kazalniku, je izdelana na osnovi dosedanjih podatkov o poslovanju podsklada. Kazalnik predstavlja velikost nihanja vrednosti enote premoženja navzgor in navzdol v obdobju zadnjih petih let.

Pretekli podatki o poslovanju podsklada, ki se uporabljajo pri izračunu kazalnika, niso nujno zanesljiv pokazatelj profila tveganj podsklada v prihodnje. V skladu z dejanskim poslovanjem podsklada v prihodnosti se bo ocena tveganja in potencialne donosnosti lahko spremenila. Najnižja kategorija ne pomeni naložbe brez tveganja.

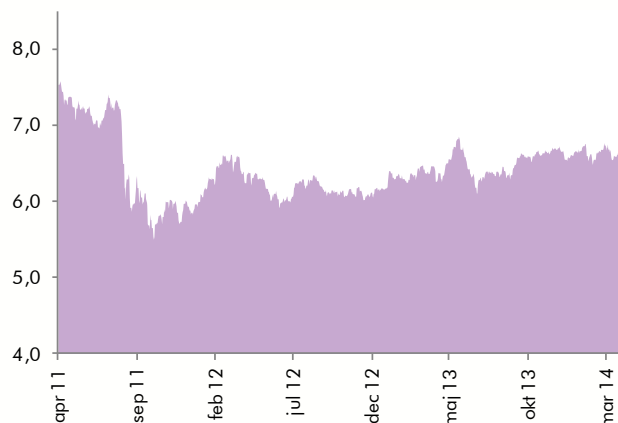
**MESEČNO POROČILO 31. marec 2014**

**Naložbena politika**

Osnovni naložbeni cilj je doseganje stabilnih donosov ob sprejemanju naložbenega tveganja, ki je značilen za regijsko usmerjene mešane sklade, ter oblikovanje premoženja z visoko stopnjo razpršenosti. Naložbeni cilj bo praviloma dosežen na podlagi kapitalskih dobičkov, dividend in obresti.

Osnovna oblika naložb sklada so vrednostni papirji izdajateljev pretežno iz regij Evrope in Azije Pacifik, s katerimi se trguje na organiziranih trgih vrednostnih papirjev, za katere družba za upravljanje na podlagi analiz ocenjuje, da imajo ustrezno razmerje med potencialnim donosom in tveganjem. Naložbe sklada niso panožno omejene.

**Gibanje vrednosti enote premoženja (v EUR)**



**Pretekla kumulativna donosnost podsklada\***

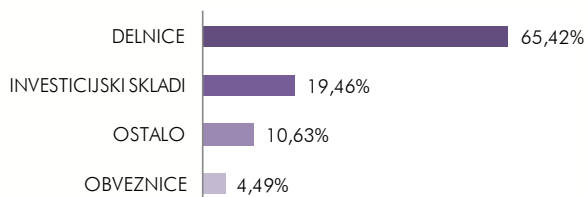
12 mesecev	3,98%
36 mesecev	-9,58%
60 mesecev	32,31%

\* Pretekla donosnost naložbe ni pokazatelj njene donosnosti v prihodnosti. Vstopni in izstopni stroški zmanjšujejo prikazan donos.

**Največjih 10 naložb podsklada na dan 31.03.2014**

Ime VP	Kratko ime VP	%
PETROL D.D.	PEK05	4,49
ISHARES B EURO AGG BOND	EUN4 GY	3,03
ISHARES BC EURO TREAS BOND	EUNH GY	2,97
ISHARES EURO GOV BND 3-5	IBCN GY	2,95
ISHARES EURO GOV BND 1-3	IBCA GY	2,91
POWER ASSETS HOLDINGS LTD	6 HK	2,38
TENCENT HOLDINGS LTD	700 HK	2,29
ROYAL UNIBREW	RBREW DC	2,20
ATHENS WATER SUPPLY & SEWAGE	EYDAP GA	2,15
CHINA RESOURCES GAS GROUP LT	1193 HK	2,10

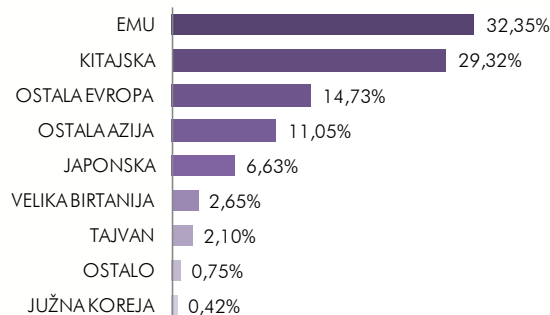
**Struktura sredstev po tipih naložb**



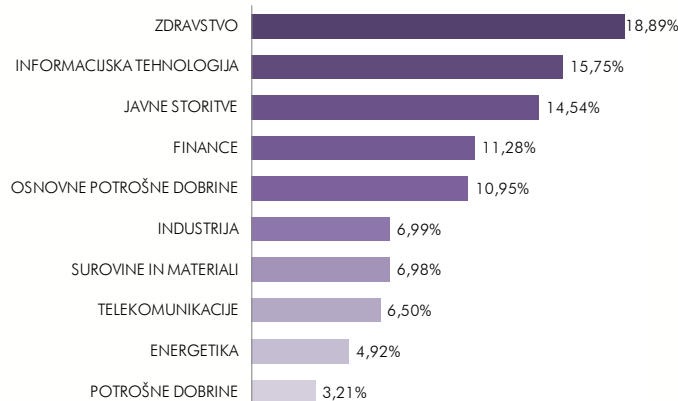
**Podatki o podskladu**

Družba za upravljanje	Perspektiva DZU, d.o.o.
Datum ustanovitve	01.10.2007
Tip podsklada	Mešani fleksibilni podsklad
Geografska usmerjenost	Regijski
VEP	6,72 EUR
ČVS	659.914,93 EUR

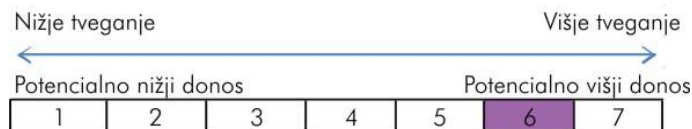
**Geografska alokacija naložb v delnice**



**Struktura naložb v delnice glede na dejavnost podjetja**



**Sintetični kazalnik tveganj in donosa**



Podsklad Perspektiva: EurAsia Flexible, mešani podsklad se uvršča v 6. kategorijo lestvice tveganj, saj naložbena politika podsklada predvideva nalaganje sredstev v geografsko omejene in bolj tvegane naložbe. Naložbe v podsklad so izpostavljene predvsem naslednjim oblikam tveganja: tržno tveganje, tveganje koncentracije naložb, tveganje poravnave, skrbništva in sprememb predpisov, likvidnostno tveganje, valutno tveganje, obrestno tveganje, tveganje inflacije in tveganja povezana z naložbami na manj razvite trge.

Ocena tveganja in potencialna donosnost podsklada, prikazana v kazalniku, je izdelana na osnovi dosedanjih podatkov o poslovanju podsklada. Kazalnik predstavlja velikost nihanja vrednosti enote premoženja navzgor in navzdol v obdobju zadnjih petih let.

Pretekli podatki o poslovanju podsklada, ki se uporabljajo pri izračunu kazalnika, niso nujno zanesljiv pokazatelj profila tveganj podsklada v prihodnje. V skladu z dejanskim poslovanjem podsklada v prihodnosti se bo ocena tveganja in potencialne donosnosti lahko spremenila. Najnižja kategorija ne pomeni naložbe brez tveganja.

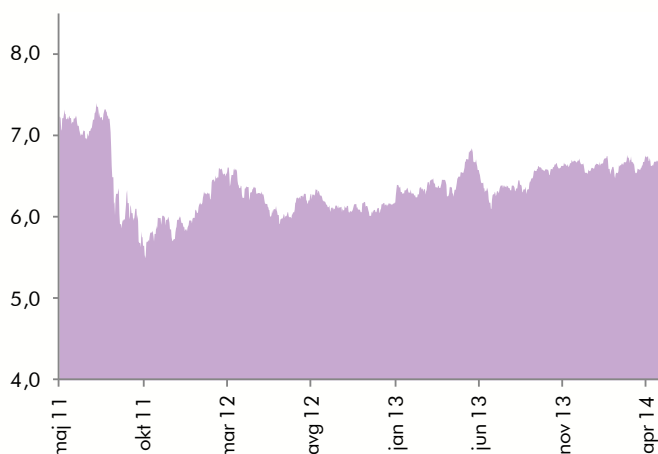
**MESEČNO POROČILO 30. april 2014**

**Naložbena politika**

Osnovni naložbeni cilj je doseganje stabilnih donosov ob sprejemanju naložbenega tveganja, ki je značilen za regijsko usmerjene mešane sklade, ter oblikovanje premoženja z visoko stopnjo razpršenosti. Naložbeni cilj bo praviloma dosežen na podlagi kapitalskih dobičkov, dividend in obresti.

Osnovna oblika naložb sklada so vrednostni papirji izdajateljev pretežno iz regij Evrope in Azije Pacifik, s katerimi se trguje na organiziranih trgih vrednostnih papirjev, za katere družba za upravljanje na podlagi analiz ocenjuje, da imajo ustrezno razmerje med potencialnim donosom in tveganjem. Naložbe sklada niso panožno omejene.

**Gibanje vrednosti enote premoženja (v EUR)**



**Pretekla kumulativna donosnost podsklada\***

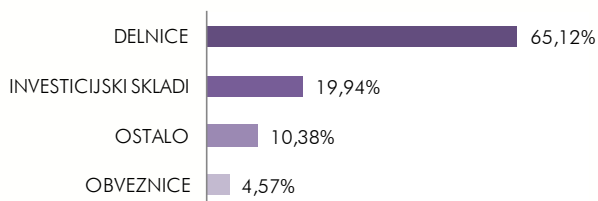
12 mesecev	1,14%
36 mesecev	-8,41%
60 mesecev	19,92%

\* Pretekla donosnost naložbe ni pokazatelj njene donosnosti v prihodnosti. Vstopni in izstopni stroški zmanjšujejo prikazan donos.

**Največjih 10 naložb podsklada na dan 31.03.2014**

Ime VP	Kratko ime VP	%
PETROL D.D.	PEK05	4,57
ISHARES B EURO AGG BOND	EUN4 GY	3,10
ISHARES BC EURO TREAS BOND	EUNH GY	3,05
ISHARES EURO GOV BND 3-5	IBCN GY	2,99
ISHARES EURO GOV BND 1-3	IBCA GY	2,96
POWER ASSETS HOLDINGS LTD	6 HK	2,40
ATHENS WATER SUPPLY & SEWAGE	EYDAP GA	2,29
ROYAL DUTCH SHELL PLC-A SHS	RDSA NA	2,09
ABF HONG KONG BOND INDEX FD	2819 HK	2,09
ABF PAN ASIA BOND INDEX FUND	2821 HK	2,09

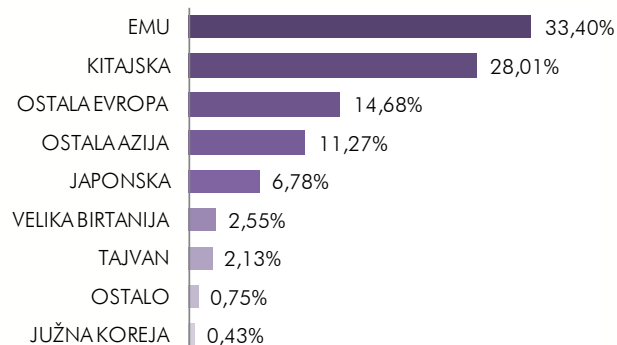
**Struktura sredstev po tipih naložb**



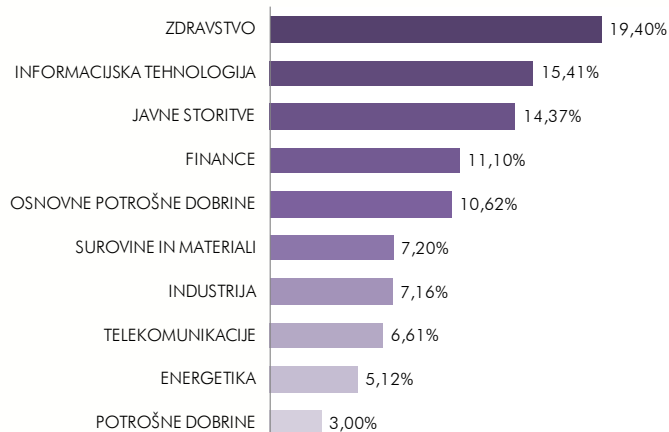
**Podatki o podskladu**

Družba za upravljanje	Perspektiva DZU, d.o.o.
Datum ustanovitve	01.10.2007
Tip podsklada	Mešani fleksibilni podsklad
Geografska usmerjenost	Regijski
VEP	6,63 EUR
ČVS	649.185,80 EUR

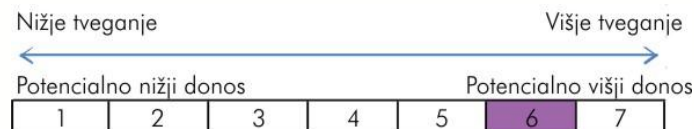
**Geografska alokacija naložb v delnice**



**Struktura naložb v delnice glede na dejavnost podjetja**



**Sintetični kazalnik tveganj in donosa**



Podsklad Perspektiva: EurAsia Flexible, mešani podsklad se uvršča v 6. kategorijo lestvice tveganj, saj naložbena politika podsklada predvideva nalaganje sredstev v geografsko omejene in bolj tvegane naložbe. Naložbe v podsklad so izpostavljene predvsem naslednjim oblikam tveganja: tržno tveganje, tveganje koncentracije naložb, tveganje poravnave, skrbništva in sprememb predpisov, likvidnostno tveganje, valutno tveganje, obrestno tveganje, tveganje inflacije in tveganja povezana z naložbami na manj razvite trge.

Ocena tveganja in potencialna donosnost podsklada, prikazana v kazalniku, je izdelana na osnovi dosedanjih podatkov o poslovanju podsklada. Kazalnik predstavlja velikost nihanja vrednosti enote premoženja navzgor in navzdol v obdobju zadnjih petih let.

Pretekli podatki o poslovanju podsklada, ki se uporabljajo pri izračunu kazalnika, niso nujno zanesljiv pokazatelj profila tveganj podsklada v prihodnje. V skladu z dejanskim poslovanjem podsklada v prihodnosti se bo ocena tveganja in potencialne donosnosti lahko spremenila. Najnižja kateoriira ne pomeni naložbe brez tveaania.

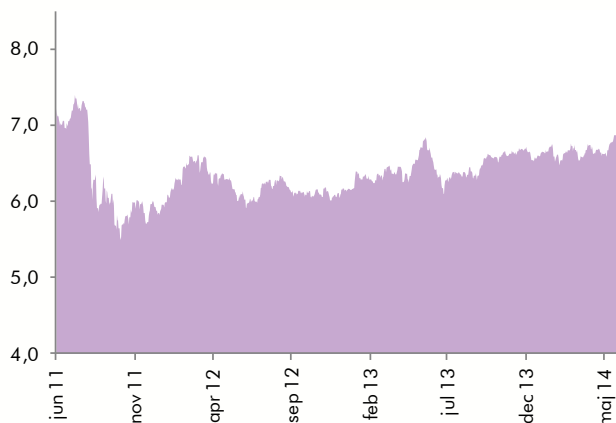
**MESEČNO POROČILO 30. maj 2014**

**Naložbena politika**

Osnovni naložbeni cilj je doseganje stabilnih donosov ob sprejemanju naložbenega tveganja, ki je značilen za regijsko usmerjene mešane sklade, ter oblikovanje premoženja z visoko stopnjo razpršenosti. Naložbeni cilj bo praviloma dosežen na podlagi kapitalskih dobičkov, dividend in obresti.

Osnovna oblika naložb sklada so vrednostni papirji izdajateljev pretežno iz regij Evrope in Azije Pacifik, s katerimi se trguje na organiziranih trgih vrednostnih papirjev, za katere družba za upravljanje na podlagi analiz ocenjuje, da imajo ustrezno razmerje med potencialnim donosom in tveganjem. Naložbe sklada niso panožno omejene.

**Gibanje vrednosti enote premoženja (v EUR)**



**Pretekla kumulativna donosnost podsklada\***

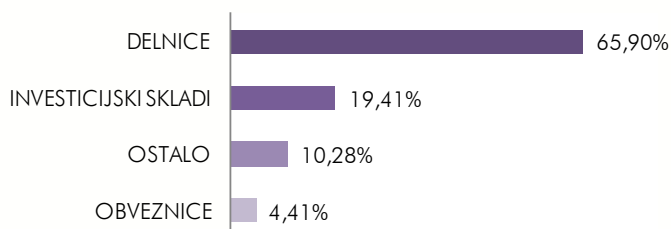
12 mesecev	4,71%
36 mesecev	-4,95%
60 mesecev	17,00%

\* Pretekla donosnost naložbe ni pokazatelj njene donosnosti v prihodnosti. Vstopni in izstopni stroški zmanjšujejo prikazan donos.

**Največjih 10 naložb podsklada na dan 30.05.2014**

Ime VP	Kratko ime VP	%
PETROL D.D.	PEK05	4,41
ISHARES B EURO AGG BOND	EUN4 GY	3,01
ISHARES BC EURO TREAS BOND	EUNH GY	2,96
ISHARES EURO GOV BND 3-5	IBCN GY	2,89
ISHARES EURO GOV BND 1-3	IBCA GY	2,85
POWER ASSETS HOLDINGS LTD	6 HK	2,37
TENCENT HOLDINGS LIMITED	700 HK	2,30
ATHENS WATER SUPPLY & SEWAGE	EYDAP GA	2,25
PARAMOUNT BED HOLDINGS CO LT	7817 JP	2,12
ROYAL UNIBREW	RBREW DC	2,10

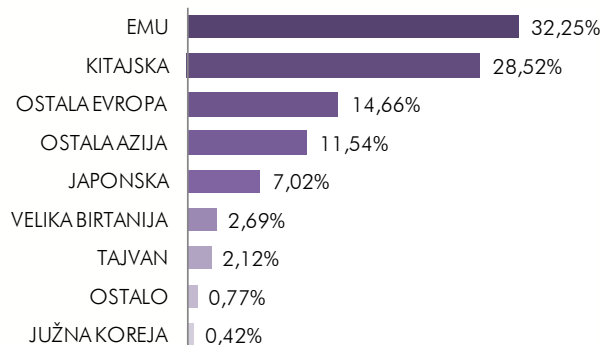
**Struktura sredstev po tipih naložb**



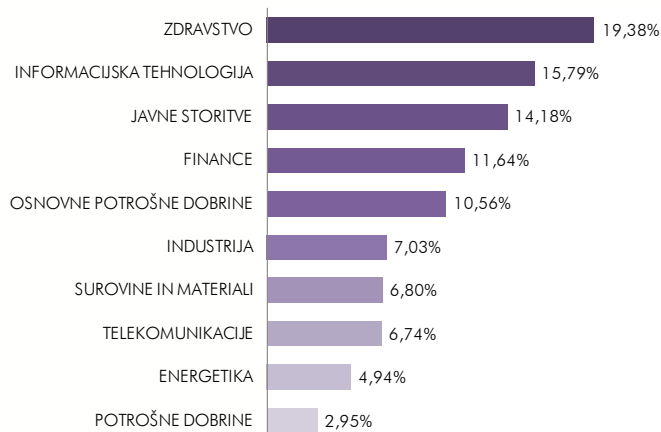
**Podatki o podskladu**

Družba za upravljanje	Perspektiva DZU, d.o.o.
Datum ustanovitve	01.10.2007
Tip podsklada	Mešani fleksibilni podsklad
Geografska usmerjenost	Regijski
VEP	6,89 EUR
ČVS	674.995,72 EUR

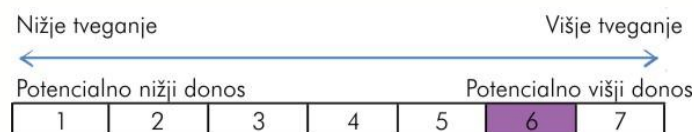
**Geografska alokacija naložb v delnice**



**Struktura naložb v delnice glede na dejavnost podjetja**



**Sintetični kazalnik tveganj in donosa**



Podsklad Perspektiva: EurAsia Flexible, mešani podsklad se uvršča v 6. kategorijo lestvice tveganj, saj naložbena politika podsklada predvideva nalaganje sredstev v geografsko omejene in bolj tvegane naložbe. Naložbe v podsklad so izpostavljene predvsem naslednjim oblikam tveganja: tržno tveganje, tveganje koncentracije naložb, tveganje poravnave, skrbništva in sprememb predpisov, likvidnostno tveganje, valutno tveganje, obrestno tveganje, tveganje inflacije in tveganja povezana z naložbami na manj razvite trge.

Ocena tveganja in potencialna donosnost podsklada, prikazana v kazalniku, je izdelana na osnovi dosedanjih podatkov o poslovanju podsklada. Kazalnik predstavlja velikost nihanja vrednosti enote premoženja navzgor in navzdol v obdobju zadnjih petih let.

Pretekli podatki o poslovanju podsklada, ki se uporabljajo pri izračunu kazalnika, niso nujno zanesljiv pokazatelj profila tveganj podsklada v prihodnje. V skladu z dejanskim poslovanjem podsklada v prihodnosti se bo ocena tveganja in potencialne donosnosti lahko spremenila. Najnižja kategorija ne pomeni naložbe brez tveganja.

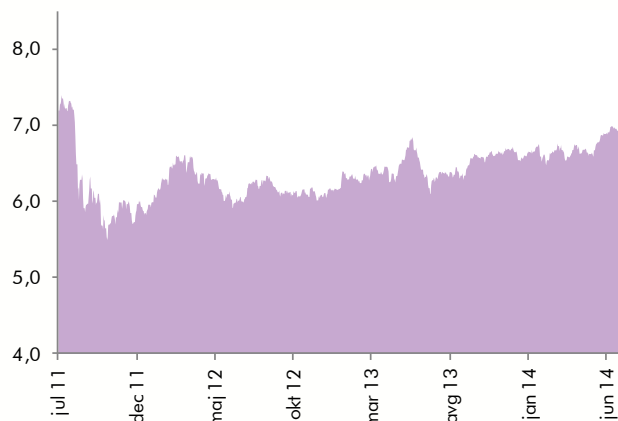
**MESEČNO POROČILO 30. junij 2014**

**Naložbena politika**

Osnovni naložbeni cilj je doseganje stabilnih donosov ob sprejemanju naložbenega tveganja, ki je značilen za regijsko usmerjene mešane sklade, ter oblikovanje premoženja z visoko stopnjo razpršenosti. Naložbeni cilj bo praviloma dosežen na podlagi kapitalskih dobičkov, dividend in obresti.

Osnovna oblika naložb sklada so vrednostni papirji izdajateljev pretežno iz regij Evrope in Azije Pacifik, s katerimi se trguje na organiziranih trgih vrednostnih papirjev, za katere družba za upravljanje na podlagi analiz ocenjuje, da imajo ustrezno razmerje med potencialnim donosom in tveganjem. Naložbe sklada niso panožno omejene.

**Gibanje vrednosti enote premoženja (v EUR)**



**Pretekla kumulativna donosnost podsklada\***

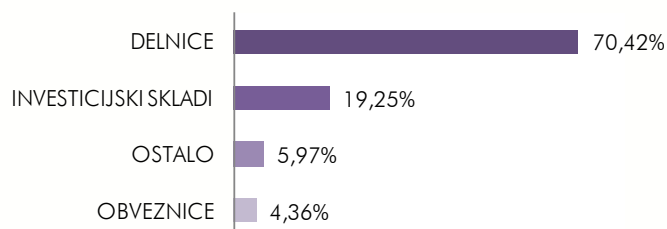
12 mesecev	11,08%
36 mesecev	-2,46%
60 mesecev	21,02%

\* Pretekla donosnost naložbe ni pokazatelj njene donosnosti v prihodnosti. Vstopni in izstopni stroški zmanjšujejo prikazan donos.

**Največjih 10 naložb podsklada na dan 30.06.2014**

Ime VP	Kratko ime VP	%
PETROL D.D.	PEK05	4,36
ISHARES B EURO AGG BOND	EUN4 GY	2,97
ISHARES BC EURO TREAS BOND	EUNH GY	2,93
ISHARES EURO GOV BND 3-5	IBCN GY	2,88
ISHARES EURO GOV BND 1-3	IBCA GY	2,83
TENCENT HOLDINGS LIMITED	700 HK	2,45
POWER ASSETS HOLDINGS LTD	6 HK	2,34
ATHENS WATER SUPPLY & SEWAGE	EYDAP GA	2,20
NIHON KOHDEN CORP	6849 JP	2,15
ROYAL DUTCH SHELL PLC-A SHS	RDSA NA	2,10

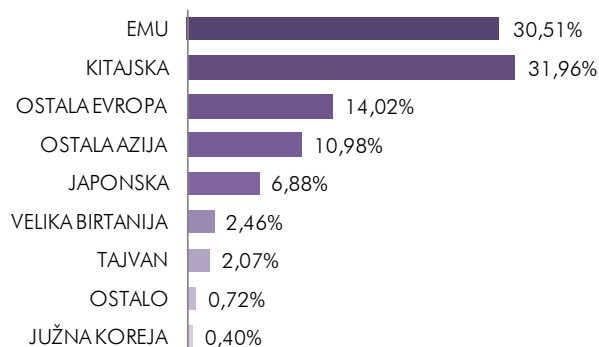
**Struktura sredstev po tipih naložb**



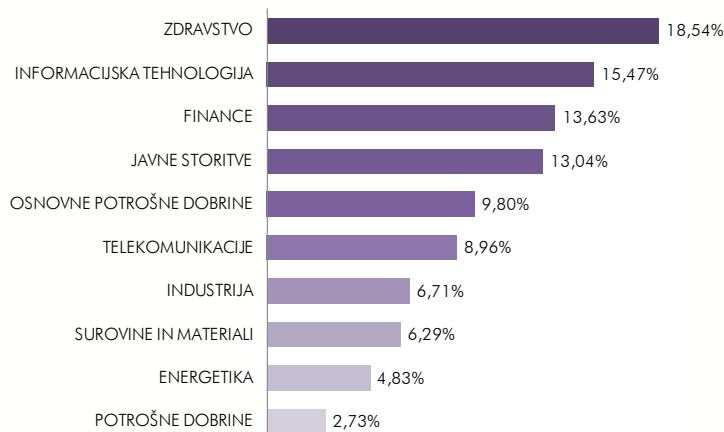
**Podatki o podskladu**

Družba za upravljanje	Perspektiva DZU, d.o.o.
Datum ustanovitve	01.10.2007
Tip podsklada	Mešani fleksibilni podsklad
Geografska usmerjenost	Regijski
VEP	6,98 EUR
ČVS	683.645,44 EUR

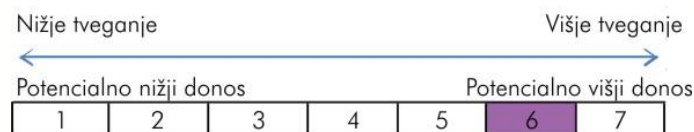
**Geografska alokacija naložb v delnice**



**Struktura naložb v delnice glede na dejavnost podjetja**



**Sintetični kazalnik tveganj in donosa**



Podsklad Perspektiva: EurAsia Flexible, mešani podsklad se uvršča v 6. kategorijo lestvice tveganj, saj naložbena politika podsklada predvideva nalaganje sredstev v geografsko omejene in bolj tvegane naložbe. Naložbe v podsklad so izpostavljene predvsem naslednjim oblikam tveganja: tržno tveganje, tveganje koncentracije naložb, tveganje poravnave, skrbništva in sprememb predpisov, likvidnostno tveganje, valutno tveganje, obrestno tveganje, tveganje inflacije in tveganja povezana z naložbami na manj razvite trge.

Ocena tveganja in potencialna donosnost podsklada, prikazana v kazalniku, je izdelana na osnovi dosedanjih podatkov o poslovanju podsklada. Kazalnik predstavlja velikost nihanja vrednosti enote premoženja navzgor in navzdol v obdobju zadnjih petih let.

Pretekli podatki o poslovanju podsklada, ki se uporabljajo pri izračunu kazalnika, niso nujno zanesljiv pokazatelj profila tveganj podsklada v prihodnje. V skladu z dejanskim poslovanjem podsklada v prihodnosti se bo ocena tveganja in potencialne donosnosti lahko spremenila. Najnižja kategorija ne pomeni naložbe brez tveganja.

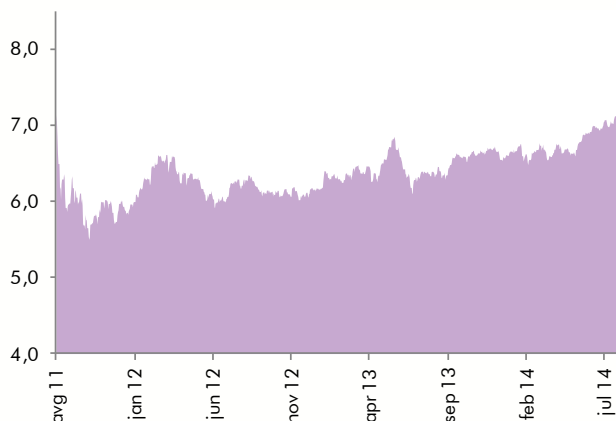
**MESEČNO POROČILO 31. julij 2014**

**Naložbena politika**

Osnovni naložbeni cilj je doseganje stabilnih donosov ob sprejemanju naložbenega tveganja, ki je značilen za regijsko usmerjene mešane sklade, ter oblikovanje premoženja z visoko stopnjo razpršenosti. Naložbeni cilj bo praviloma dosežen na podlagi kapitalskih dobičkov, dividend in obresti.

Osnovna oblika naložb sklada so vrednostni papirji izdajateljev pretežno iz regij Evrope in Azije Pacifik, s katerimi se trguje na organiziranih trgih vrednostnih papirjev, za katere družba za upravljanje na podlagi analiz ocenjuje, da imajo ustrezno razmerje med potencialnim donosom in tveganjem. Naložbe sklada niso panožno omejene.

**Gibanje vrednosti enote premoženja (v EUR)**



**Pretekla kumulativna donosnost podsklada\***

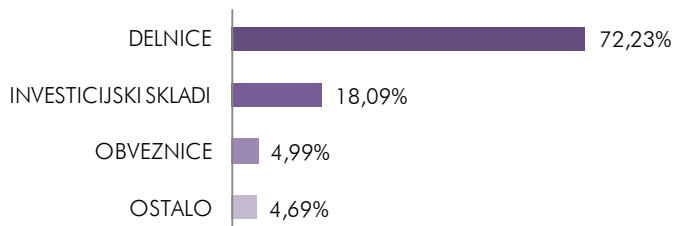
12 mesecev	12,60%
36 mesecev	-1,14%
60 mesecev	12,39%

\* Pretekla donosnost naložbe ni pokazatelj njene donosnosti v prihodnosti. Vstopni in izstopni stroški zmanjšujejo prikazan donos.

**Največjih 10 naložb podsklada na dan 31.07.2014**

Ime VP	Kratko ime VP	%
PETROL D.D.	PEK05	4,99
ISHARES B EURO AGG BOND	EUN4 GY	3,41
ISHARES EURO GOV BND 3-5	IBCN GY	3,30
ISHARES EURO GOV BND 1-3	IBCA GY	3,23
TENCENT HOLDINGS LIMITED	700 HK	3,10
POWER ASSETS HOLDINGS LTD	6 HK	2,79
CHINA MOBILE LTD-SPON ADR	CHL US	2,72
ATHENS WATER SUPPLY & SEWAGE	EYDAP GA	2,57
CHINA LIFE INSURANCE CO-ADR	LFC US	2,55
NIHON KOHDEN CORP	6849 JP	2,47

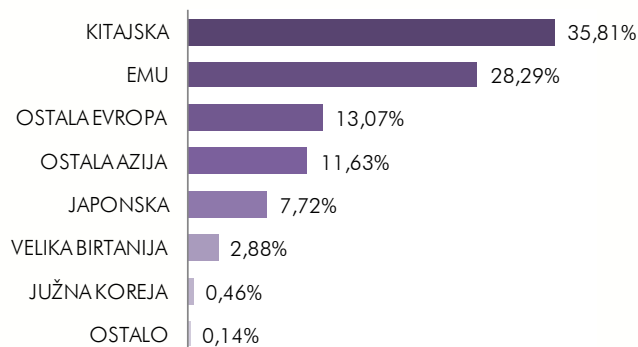
**Struktura sredstev po tipih naložb**



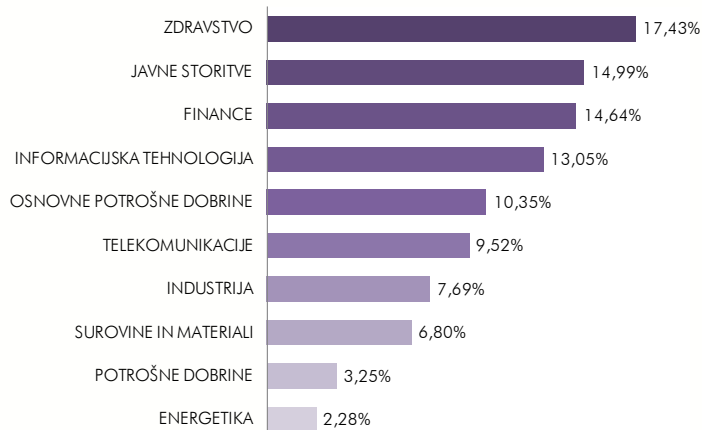
**Podatki o podskladu**

Družba za upravljanje	Perspektiva DZU, d.o.o.
Datum ustanovitve	01.10.2007
Tip podsklada	Mešani fleksibilni podsklad
Geografska usmerjenost	Regijski
VEP	7,13 EUR
ČVS	598.798,52 EUR

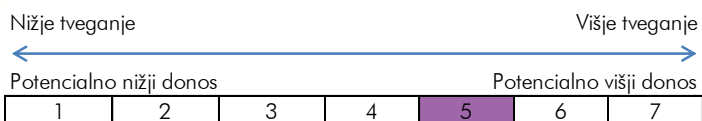
**Geografska alokacija naložb v delnice**



**Struktura naložb v delnice glede na dejavnost podjetja**



**Sintetični kazalnik tveganj in donosa**



Podsklad Perspektiva: EurAsia Flexible, mešani podsklad se uvršča v 5. kategorijo lestvice tveganj, saj naložbena politika podsklada predvideva nalaganje sredstev v geografsko omejene in bolj tvegane naložbe. Naložbe v podsklad so izpostavljene predvsem naslednjim oblikam tveganja: tržno tveganje, tveganje koncentracije naložb, tveganje poravnave, skrbništva in sprememb predpisov, likvidnostno tveganje, valutno tveganje, obrestno tveganje, tveganje inflacije in tveganja povezana z naložbami na manj razvite trge.

Ocena tveganja in potencialna donosnost podsklada, prikazana v kazalniku, je izdelana na osnovi dosedanjih podatkov o poslovanju podsklada. Kazalnik predstavlja velikost nihanja vrednosti enote premoženja navzgor in navzdol v obdobju zadnjih petih let.

Pretekli podatki o poslovanju podsklada, ki se uporabljajo pri izračunu kazalnika, niso nujno zanesljiv pokazatelj profila tveganj podsklada v prihodnje. V skladu z dejanskim poslovanjem podsklada v prihodnosti se bo ocena tveganja in potencialne donosnosti lahko spremenila. Najnižja kategorija ne pomeni naložbe brez tveganja.

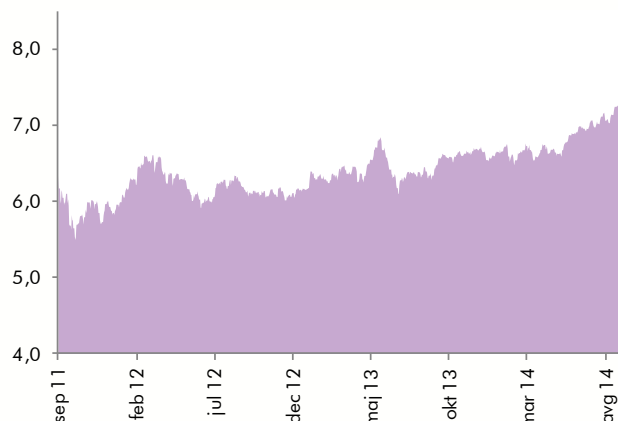
**MESEČNO POROČILO 29. avgust 2014**

**Naložbena politika**

Osnovni naložbeni cilj je doseganje stabilnih donosov ob sprejemanju naložbenega tveganja, ki je značilen za regijsko usmerjene mešane sklade, ter oblikovanje premoženja z visoko stopnjo razpršenosti. Naložbeni cilj bo praviloma dosežen na podlagi kapitalskih dobičkov, dividend in obresti.

Osnovna oblika naložb sklada so vrednostni papirji izdajateljev pretežno iz regij Evrope in Azije Pacifik, s katerimi se trguje na organiziranih trgih vrednostnih papirjev, za katere družba za upravljanje na podlagi analiz ocenjuje, da imajo ustrezno razmerje med potencialnim donosom in tveganjem. Naložbe sklada niso panožno omejene.

**Gibanje vrednosti enote premoženja (v EUR)**



**Pretekla kumulativna donosnost podsklada\***

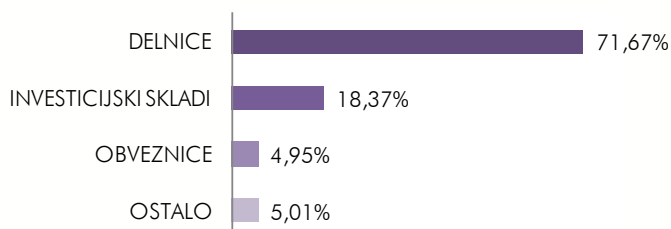
12 mesecev	13,44%
36 mesecev	14,45%
60 mesecev	18,66%

\* Pretekla donosnost naložbe ni pokazatelj njene donosnosti v prihodnosti. Vstopni in izstopni stroški zmanjšujejo prikazan donos.

**Največjih 10 naložb podsklada na dan 29.8.2014**

Ime VP	Kratko ime VP	%
PETROL D.D.	PEK05	4,95
ISHARES B EURO AGG BOND	EUN4 GY	3,44
ISHARES FTSE A50 CHINA INDEX	2823 HK	3,29
ISHARES EURO GOV BND 3-5	IBCN GY	3,28
TENCENT HOLDINGS LIMITED	700 HK	3,07
POWER ASSETS HOLDINGS LTD	6 HK	2,86
NIHON KOHDEN CORP	6849 JP	2,78
ROYAL UNIBREW	RBREW DC	2,68
LENOVO GROUP LTD	992 HK	2,68
ATHENS WATER SUPPLY & SEWAGE	EYDAP GA	2,50

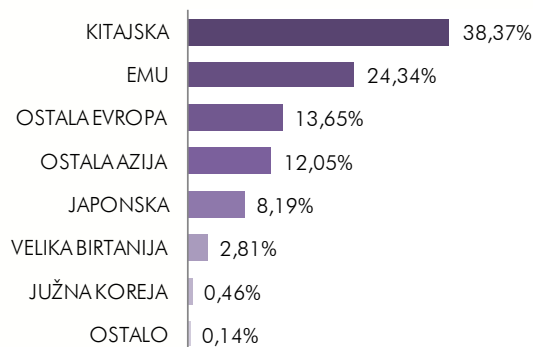
**Struktura sredstev po tipih naložb**



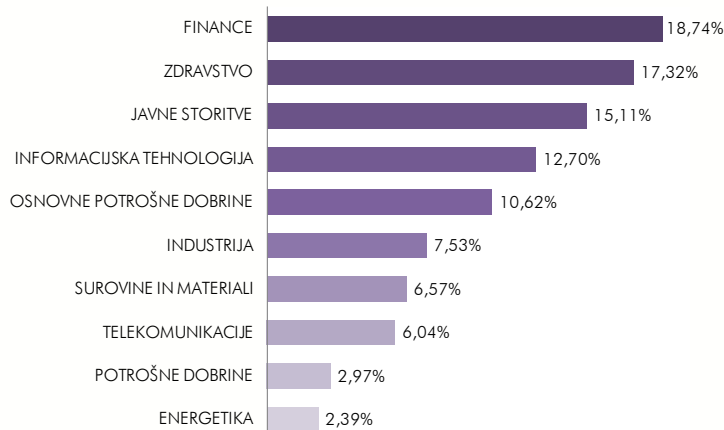
**Podatki o podskladu**

Družba za upravljanje	Perspektiva DZU, d.o.o.
Datum ustanovitve	01.10.2007
Tip podsklada	Mešani fleksibilni podsklad
Geografska usmerjenost	Regijski
VEP	7,20 EUR
ČVS	604.525,19 EUR

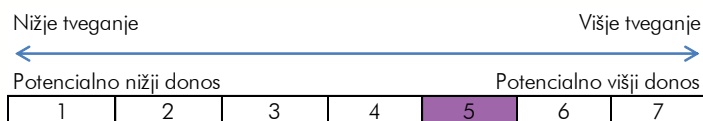
**Geografska alokacija naložb v delnice**



**Struktura naložb v delnice glede na dejavnost podjetja**



**Sintetični kazalnik tveganj in donosa**



Podsklad Perspektiva: EurAsia Flexible, mešani podsklad se uvršča v 5. kategorijo lestvice tveganj, saj naložbena politika podsklada predvideva nalaganje sredstev v geografsko omejene in bolj tvegane naložbe. Naložbe v podsklad so izpostavljene predvsem naslednjim oblikam tveganja: tržno tveganje, tveganje koncentracije naložb, tveganje poravnave, skrbništva in sprememb predpisov, likvidnostno tveganje, valutno tveganje, obrestno tveganje, tveganje inflacije in tveganja povezana z naložbami na manj razvite trge.

Ocena tveganja in potencialna donosnost podsklada, prikazana v kazalniku, je izdelana na osnovi dosedanjih podatkov o poslovanju podsklada. Kazalnik predstavlja velikost nihanja vrednosti enote premoženja navzgor in navzdol v obdobju zadnjih petih let.

Pretekli podatki o poslovanju podsklada, ki se uporabljajo pri izračunu kazalnika, niso nujno zanesljiv pokazatelj profila tveganj podsklada v prihodnje. V skladu z dejanskim poslovanjem podsklada v prihodnosti se bo ocena tveganja in potencialne donosnosti lahko spremenila. Najnižja kategorija ne pomeni naložbe brez tveganja.



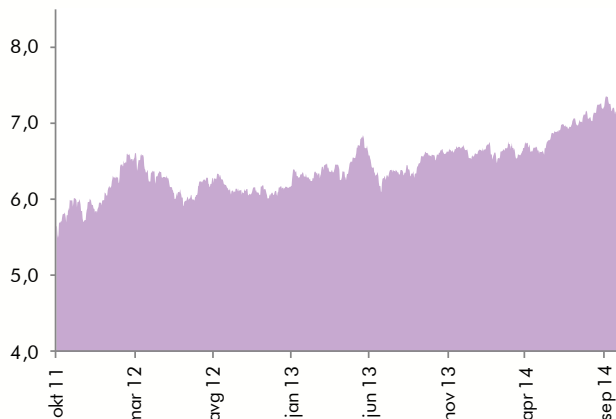
**MESEČNO POROČILO 30. september 2014**

**Naložbena politika**

Osnovni naložbeni cilj je doseganje stabilnih donosov ob sprejemanju naložbenega tveganja, ki je značilen za regijsko usmerjene mešane sklade, ter oblikovanje premoženja z visoko stopnjo razpršenosti. Naložbeni cilj bo praviloma dosežen na podlagi kapitalskih dobičkov, dividend in obresti.

Osnovna oblika naložb sklada so vrednostni papirji izdajateljev pretežno iz regij Evrope in Azije Pacifik, s katerimi se trguje na organiziranih trgih vrednostnih papirjev, za katere družba za upravljanje na podlagi analiz ocenjuje, da imajo ustrezno razmerje med potencialnim donosom in tveganjem. Naložbe sklada niso panožno omejene.

**Gibanje vrednosti enote premoženja (v EUR)**



**Pretekla kumulativna donosnost podsklada\***

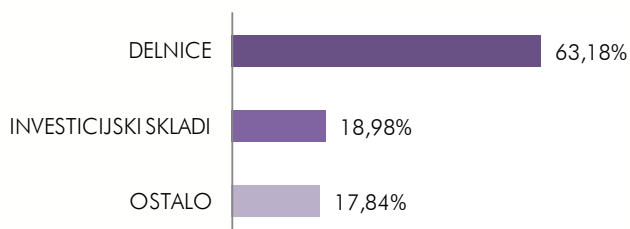
12 mesecev	8,14%
36 mesecev	25,65%
60 mesecev	11,77%

\* Pretekla donosnost naložbe ni pokazatelj njene donosnosti v prihodnosti. Vstopni in izstopni stroški zmanjšujejo prikazan donos.

**Največjih 10 naložb podsklada na dan 30.9.2014**

Ime VP	Kratko ime VP	%
ISHARES B EURO AGG BOND	EUN4 GY	3,49
ISHARES FTSE A50 CHINA INDEX	2823 HK	3,45
ISHARES EURO GOV BND 3-5	IBCN GY	3,34
TENCENT HOLDINGS LIMITED	700 HK	2,97
POWER ASSETS HOLDINGS LTD	6 HK	2,94
NIHON KOHDEN CORP	6849 JP	2,80
LENOVO GROUP LTD	992 HK	2,78
ROYAL UNIBREW	RBREW DC	2,65
CHINA LIFE INSURANCE CO-ADR	LFC US	2,56
ABF PAN ASIA BOND INDEX FUND	2821 HK	2,50

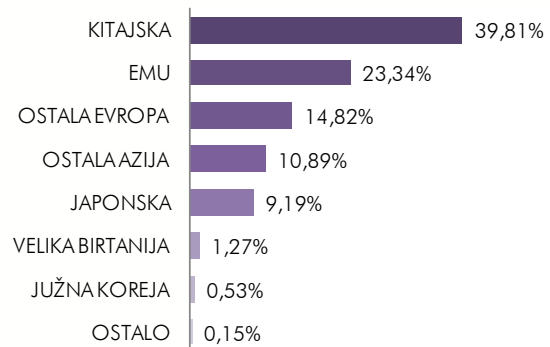
**Struktura sredstev po tipih naložb**



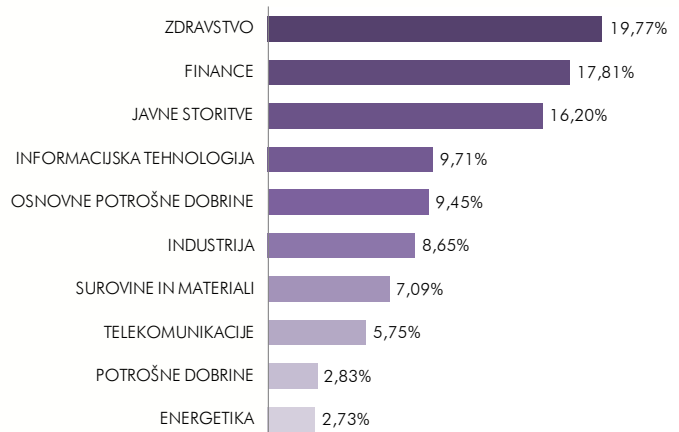
**Podatki o podskladu**

Družba za upravljanje	Perspektiva DZU, d.o.o.
Datum ustanovitve	01.10.2007
Tip podsklada	Mešani fleksibilni podsklad
Geografska usmerjenost	Regijski
VEP	7,10 EUR
ČVS	596.325,46 EUR

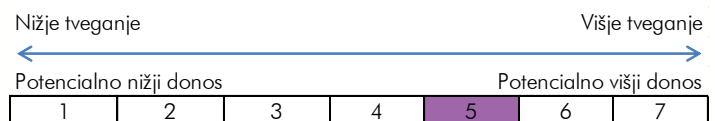
**Geografska alokacija naložb v delnice**



**Struktura naložb v delnice glede na dejavnost podjetja**



**Sintetični kazalnik tveganj in donosa**



Podsklad Perspektiva: EurAsia Flexible, mešani podsklad se uvršča v 5. kategorijo lestvice tveganj, saj naložbena politika podsklada predvideva nalaganje sredstev v geografsko omejene in bolj tvegane naložbe. Naložbe v podsklad so izpostavljene predvsem naslednjim oblikam tveganja: tržno tveganje, tveganje koncentracije naložb, tveganje poravnave, skrbništva in sprememb predpisov, likvidnostno tveganje, valutno tveganje, obrestno tveganje, tveganje inflacije in tveganja povezana z naložbami na manj razvite trge.

Ocena tveganja in potencialna donosnost podsklada, prikazana v kazalniku, je izdelana na osnovi dosedanjih podatkov o poslovanju podsklada. Kazalnik predstavlja velikost nihanja vrednosti enote premoženja navzgor in navzdol v obdobju zadnjih petih let.

Pretekli podatki o poslovanju podsklada, ki se uporabljajo pri izračunu kazalnika, niso nujno zanesljiv pokazatelj profila tveganj podsklada v prihodnje. V skladu z dejanskim poslovanjem podsklada v prihodnosti se bo ocena tveganja in potencialne donosnosti lahko spremenila. Najnižja kategorija ne pomeni naložbe brez tveganja.

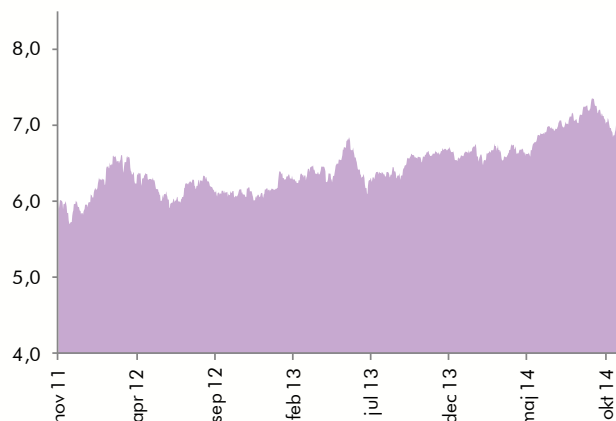
**MESEČNO POROČILO 30. oktober 2014**

**Naložbena politika**

Osnovni naložbeni cilj je doseganje stabilnih donosov ob sprejemanju naložbenega tveganja, ki je značilen za regijsko usmerjene mešane sklade, ter oblikovanje premoženja z visoko stopnjo razpršenosti. Naložbeni cilj bo praviloma dosežen na podlagi kapitalskih dobičkov, dividend in obresti.

Osnovna oblika naložb sklada so vrednostni papirji izdajateljev pretežno iz regij Evrope in Azije Pacifik, s katerimi se trguje na organiziranih trgih vrednostnih papirjev, za katere družba za upravljanje na podlagi analiz ocenjuje, da imajo ustrezno razmerje med potencialnim donosom in tveganjem. Naložbe sklada niso panožno omejene.

**Gibanje vrednosti enote premoženja (v EUR)**



**Pretekla kumulativna donosnost podsklada\***

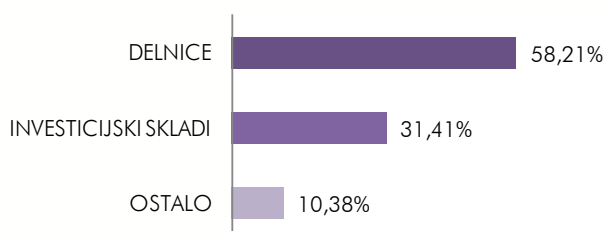
12 mesecev	7,16%
36 mesecev	18,64%
60 mesecev	17,92%

\* Pretekla donosnost naložbe ni pokazatelj njene donosnosti v prihodnosti. Vstopni in izstopni stroški zmanjšujejo prikazan donos.

**Največjih 10 naložb podsklada na dan 30.10.2014**

Ime VP	Kratko ime VP	%
ISHARES EURO GOV BND 3-5	IBCN GY	7,45
ISHARES BC EURO TREAS BOND	EUNH GY	5,83
ISHARES CORE DAX UCITS ETF (DE)	DAXEX GY	5,45
ISHARES B EURO AGG BOND	EUN4 GY	3,50
ISHARES FTSE A50 CHINA INDEX	2823 HK	3,46
POWER ASSETS HOLDINGS LTD	6 HK	3,20
TENCENT HOLDINGS LIMITED	700 HK	3,14
LENOVO GROUP LTD	992 HK	2,76
CHINA LIFE INSURANCE CO-ADR	LFC US	2,69
NIHON KOHDEN CORP	6849 JP	2,69

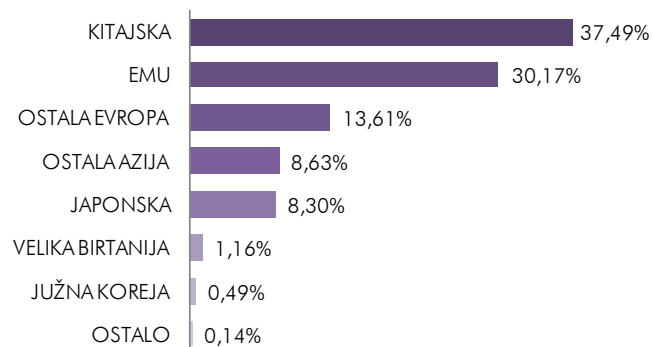
**Struktura sredstev po tipih naložb**



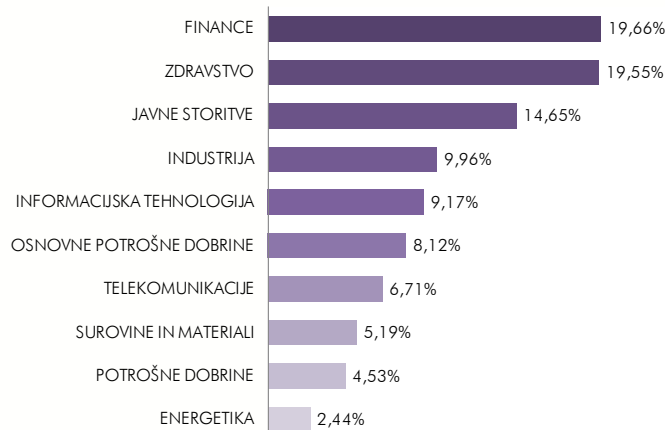
**Podatki o podskladu**

Družba za upravljanje	Perspektiva DZU, d.o.o.
Datum ustanovitve	01.10.2007
Tip podsklada	Mešani fleksibilni podsklad
Geografska usmerjenost	Regijski
VEP	7,11 EUR
ČVS	595.389,92 EUR

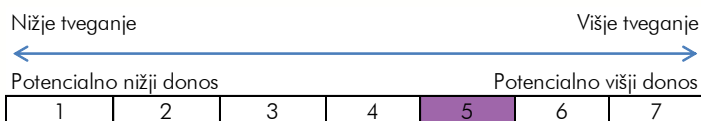
**Geografska alokacija naložb v delnice**



**Struktura naložb v delnice glede na dejavnost podjetja**



**Sintetični kazalnik tveganj in donosa**



Podsklad Perspektiva: EurAsia Flexible, mešani podsklad se uvršča v 5. kategorijo lestvice tveganj, saj naložbena politika podsklada predvideva nalaganje sredstev v geografsko omejene in bolj tvegane naložbe. Naložbe v podsklad so izpostavljene predvsem naslednjim oblikam tveganja: tržno tveganje, tveganje koncentracije naložb, tveganje poravnave, skrbništva in sprememb predpisov, likvidnostno tveganje, valutno tveganje, obrestno tveganje, tveganje inflacije in tveganja povezana z naložbami na manj razvite trge.

Ocena tveganja in potencialna donosnost podsklada, prikazana v kazalniku, je izdelana na osnovi dosedanjih podatkov o poslovanju podsklada. Kazalnik predstavlja velikost nihanja vrednosti enote premoženja navzgor in navzdol v obdobju zadnjih petih let.

Pretekli podatki o poslovanju podsklada, ki se uporabljajo pri izračunu kazalnika, niso nujno zanesljiv pokazatelj profila tveganj podsklada v prihodnje. V skladu z dejanskim poslovanjem podsklada v prihodnosti se bo ocena tveganja in potencialne donosnosti lahko spremenila. Najnižja kategorija ne pomeni naložbe brez tveganja.

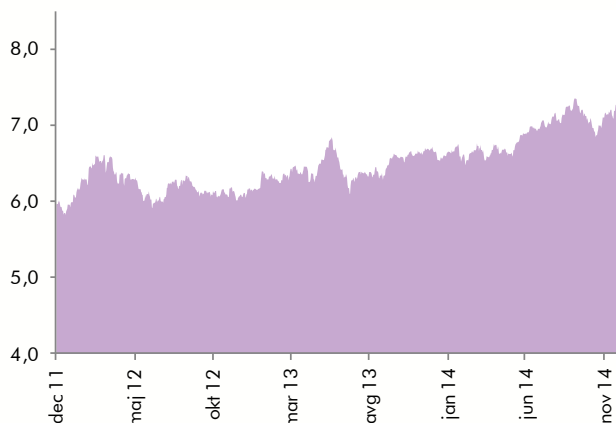
**MESEČNO POROČILO 28. november 2014**

**Naložbena politika**

Osnovni naložbeni cilj je doseganje stabilnih donosov ob sprejemanju naložbenega tveganja, ki je značilen za regijsko usmerjene mešane sklade, ter oblikovanje premoženja z visoko stopnjo razpršenosti. Naložbeni cilj bo praviloma dosežen na podlagi kapitalskih dobičkov, dividend in obresti.

Osnovna oblika naložb sklada so vrednostni papirji izdajateljev pretežno iz regij Evrope in Azije Pacifik, s katerimi se trguje na organiziranih trgih vrednostnih papirjev, za katere družba za upravljanje na podlagi analiz ocenjuje, da imajo ustrezno razmerje med potencialnim donosom in tveganjem. Naložbe sklada niso panožno omejene.

**Gibanje vrednosti enote premoženja (v EUR)**



**Pretekla kumulativna donosnost podsklada\***

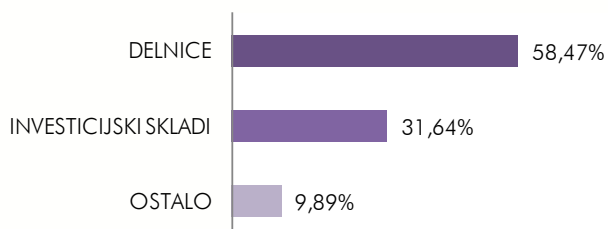
12 mesecev	9,41%
36 mesecev	24,51%
60 mesecev	16,44%

\* Pretekla donosnost naložbe ni pokazatelj njene donosnosti v prihodnosti. Vstopni in izstopni stroški zmanjšujejo prikazan donos.

**Največjih 10 naložb podsklada na dan 28.11.2014**

Ime VP	Kratko ime VP	%
ISHARES EURO GOV BND 3-5	IBCN GY	7,26
ISHARES CORE DAX UCITS ETF (DE)	DAXEX GY	5,79
ISHARES BC EURO TREAS BOND	EUNH GY	5,74
ISHARES FTSE A50 CHINA INDEX	2823 HK	3,89
ISHARES B EURO AGG BOND	EUN4 GY	3,43
CHINA LIFE INSURANCE CO-ADR	LFC US	3,15
TENCENT HOLDINGS LIMITED	700 HK	3,13
POWER ASSETS HOLDINGS LTD	6 HK	3,12
ROYAL UNIBREW	RBREW DC	2,71
NIHON KOHDEN CORP	6849 JP	2,63

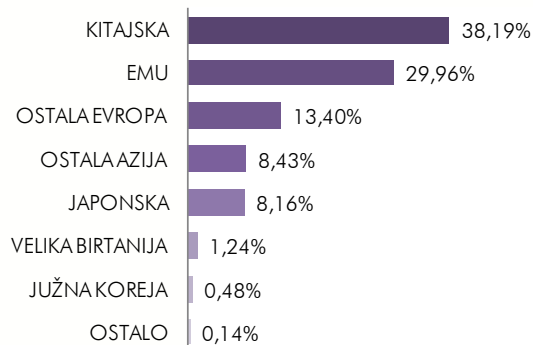
**Struktura sredstev po tipih naložb**



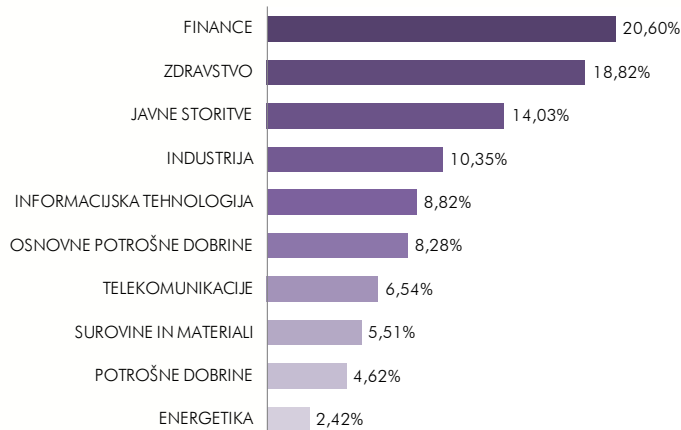
**Podatki o podskladu**

Družba za upravljanje	Perspektiva DZU, d.o.o.
Datum ustanovitve	01.10.2007
Tip podsklada	Mešani fleksibilni podsklad
Geografska usmerjenost	Regijski
VEP	7,33 EUR
ČVS	613.850,07 EUR

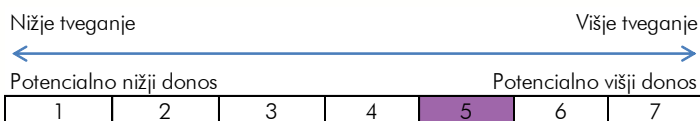
**Geografska alokacija naložb v delnice**



**Struktura naložb v delnice glede na dejavnost podjetja**



**Sintetični kazalnik tveganj in donosa**



Podsklad Perspektiva: EurAsia Flexible, mešani podsklad se uvršča v 5. kategorijo lestvice tveganj, saj naložbena politika podsklada predvideva nalaganje sredstev v geografsko omejene in bolj tvegane naložbe. Naložbe v podsklad so izpostavljene predvsem naslednjim oblikam tveganja: tržno tveganje, tveganje koncentracije naložb, tveganje poravnave, skrbništva in sprememb predpisov, likvidnostno tveganje, valutno tveganje, obrestno tveganje, tveganje inflacije in tveganja povezana z naložbami na manj razvite trge.

Ocena tveganja in potencialna donosnost podsklada, prikazana v kazalniku, je izdelana na osnovi dosedanjih podatkov o poslovanju podsklada. Kazalnik predstavlja velikost nihanja vrednosti enote premoženja navzgor in navzdol v obdobju zadnjih petih let.

Pretekli podatki o poslovanju podsklada, ki se uporabljajo pri izračunu kazalnika, niso nujno zanesljiv pokazatelj profila tveganj podsklada v prihodnje. V skladu z dejanskim poslovanjem podsklada v prihodnosti se bo ocena tveganja in potencialne donosnosti lahko spremenila. Najnižja kategorija ne pomeni naložbe brez tveganja.

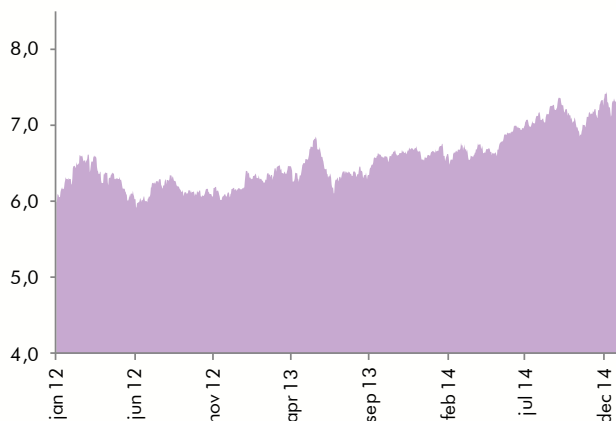
**MESEČNO POROČILO 31. december 2014**

**Naložbena politika**

Osnovni naložbeni cilj je doseganje stabilnih donosov ob sprejemanju naložbenega tveganja, ki je značilen za regijsko usmerjene mešane sklade, ter oblikovanje premoženja z visoko stopnjo razpršenosti. Naložbeni cilj bo praviloma dosežen na podlagi kapitalskih dobičkov, dividend in obresti.

Osnovna oblika naložb sklada so vrednostni papirji izdajateljev pretežno iz regij Evrope in Azije Pacifik, s katerimi se trguje na organiziranih trgih vrednostnih papirjev, za katere družba za upravljanje na podlagi analiz ocenjuje, da imajo ustrezno razmerje med potencialnim donosom in tveganjem. Naložbe sklada niso panožno omejene.

**Gibanje vrednosti enote premoženja (v EUR)**



**Pretekla kumulativna donosnost podsklada\***

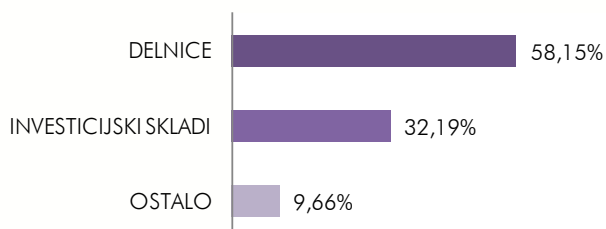
12 mesecev	11,55%
36 mesecev	23,72%
60 mesecev	9,30%

\* Pretekla donosnost naložbe ni pokazatelj njene donosnosti v prihodnosti. Vstopni in izstopni stroški zmanjšujejo prikazan donos.

**Največjih 10 naložb podsklada na dan 31.12.2014**

Ime VP	Kratko ime VP	%
ISHARES EURO GOV BND 3-5	IBCN GY	7,19
ISHARES BC EURO TREAS BOND	EUNH GY	5,69
ISHARES CORE DAX UCITS ETF (DE)	DAXEX GY	5,62
ISHARES FTSE A50 CHINA INDEX	2823 HK	4,88
CHINA LIFE INSURANCE CO-ADR	LFC US	3,58
ISHARES B EURO AGG BOND	EUN4 GY	3,39
POWER ASSETS HOLDINGS LTD	6 HK	3,22
TENCENT HOLDINGS LIMITED	700 HK	2,88
ROYAL UNIBREW	RBREW DC	2,82
NIHON KOHDEN CORP	6849 JP	2,65

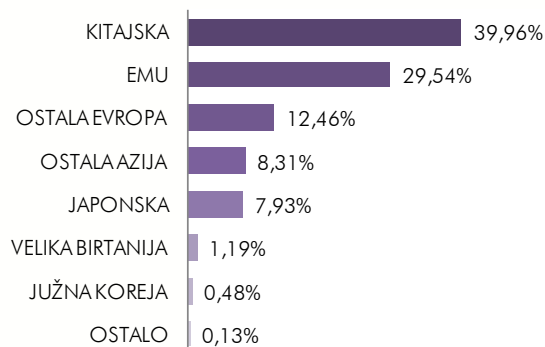
**Struktura sredstev po tipih naložb**



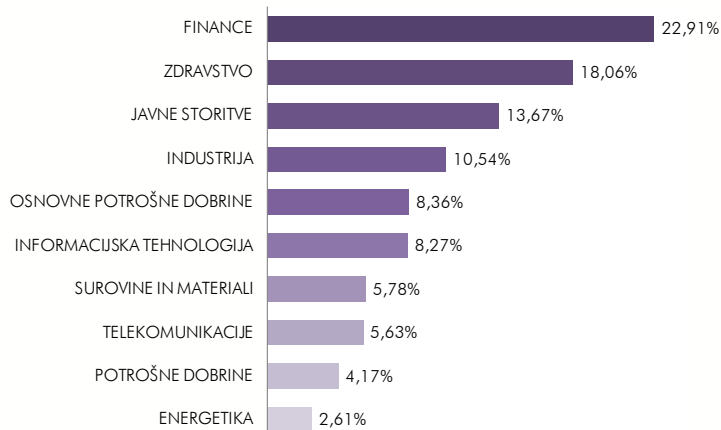
**Podatki o podskladu**

Družba za upravljanje	Perspektiva DZU, d.o.o.
Datum ustanovitve	01.10.2007
Tip podsklada	Mešani fleksibilni podsklad
Geografska usmerjenost	Regijski
VEP	7,42 EUR
ČVS	621.194,28 EUR

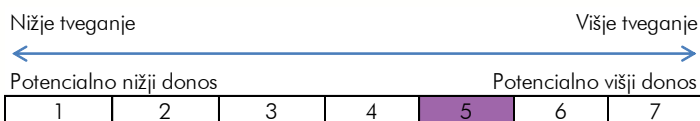
**Geografska alokacija naložb v delnice**



**Struktura naložb v delnice glede na dejavnost podjetja**



**Sintetični kazalnik tveganj in donosa**



Podsklad Perspektiva: EurAsia Flexible, mešani podsklad se uvršča v 5. kategorijo lestvice tveganj, saj naložbena politika podsklada predvideva nalaganje sredstev v geografsko omejene in bolj tvegane naložbe. Naložbe v podsklad so izpostavljene predvsem naslednjim oblikam tveganja: tržno tveganje, tveganje koncentracije naložb, tveganje poravnave, skrbništva in sprememb predpisov, likvidnostno tveganje, valutno tveganje, obrestno tveganje, tveganje inflacije in tveganja povezana z naložbami na manj razvite trge.

Ocena tveganja in potencialna donosnost podsklada, prikazana v kazalniku, je izdelana na osnovi dosedanjih podatkov o poslovanju podsklada. Kazalnik predstavlja velikost nihanja vrednosti enote premoženja navzgor in navzdol v obdobju zadnjih petih let.

Pretekli podatki o poslovanju podsklada, ki se uporabljajo pri izračunu kazalnika, niso nujno zanesljiv pokazatelj profila tveganj podsklada v prihodnje. V skladu z dejanskim poslovanjem podsklada v prihodnosti se bo ocena tveganja in potencialne donosnosti lahko spremenila. Najnižja kategorija ne pomeni naložbe brez tveganja.