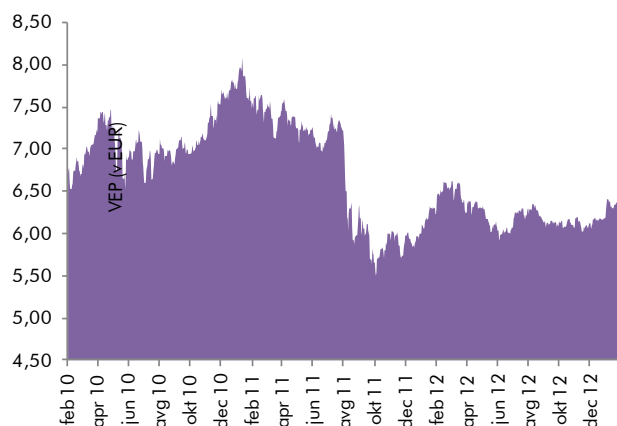


Perspektiva: EurAsiaStox

Gibanje vrednosti enote premoženja



Vir: Perspektiva DZU

Osnovni podatki

	31. 1. 2013	31. 12. 2012
VEP	6,29 EUR	6,18 EUR
ČVS	608.945,28 EUR	606.005,04 EUR

Podatki o pretekli donosnosti naložbe

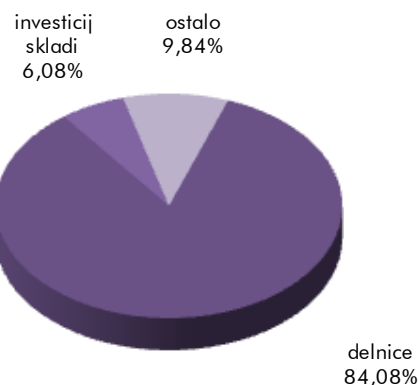
Obdobje	Kumulativni donos
12 mesecev	1,01%
36 mesecev	-4,72%
60 mesecev	-31,81%

Podatki o 10 največjih naložbah podsklada (3-mesečni zamik)**

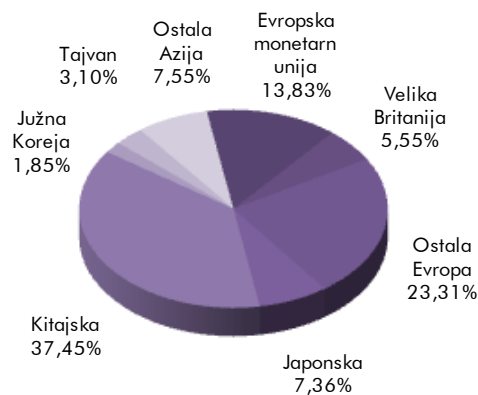
Naložba	% sredstev
NOVO NORDISK A/S	3,02
CHINA MOBILE	2,95
ROCHE HOLDING AG	2,87
PING AN INSURANCE	2,85
NESTLE SA	2,81
ROYAL DUTCH SHELL PLC	2,80
ASSOCIATED BRITISH FOOD PLC	2,77
POWER ASSETS HOLDINGS LIMITED	2,74
PETROCHINA COMPANY LIMITED	2,73
MOBILE TELESYSTEM	2,71
SKUPAJ TOP 10	28,25

Vir: Perspektiva DZU; ** Podatki o največjih naložbah so na dan 30. oktober 2012

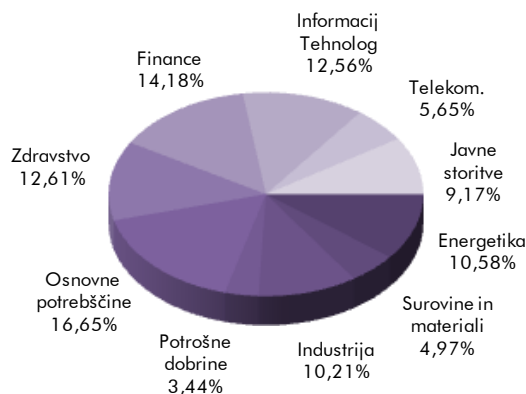
Struktura portfelja po vrstah naložb



Geografska alokacija

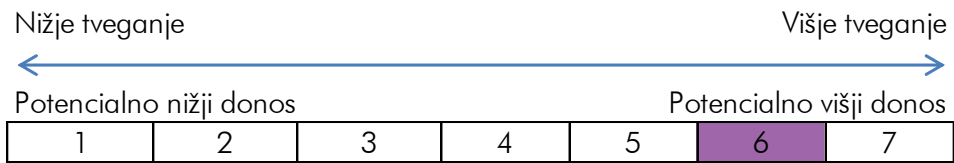


Panožna alokacija



Vir: Perspektiva DZU; podatki na dan 31. januar 2013

Tveganje in donos podsklada



Podsklad Perspektiva: EurAsiaStox se uvršča v 6. kategorijo lestvice tveganj, saj naložbena politika podsklada predvideva nalaganje sredstev v geografsko omejene in bolj tvegane naložbe. Naložbe v podsklad so izpostavljene predvsem naslednjim oblikam tveganja: tržno tveganje, tveganje koncentracije naložb, tveganje poravnave, skrbništva in sprememb predpisov, likvidnostno tveganje, valutno tveganje, obrestno tveganje, tveganje inflacije in tveganja povezana z naložbami na manj razvite trge.

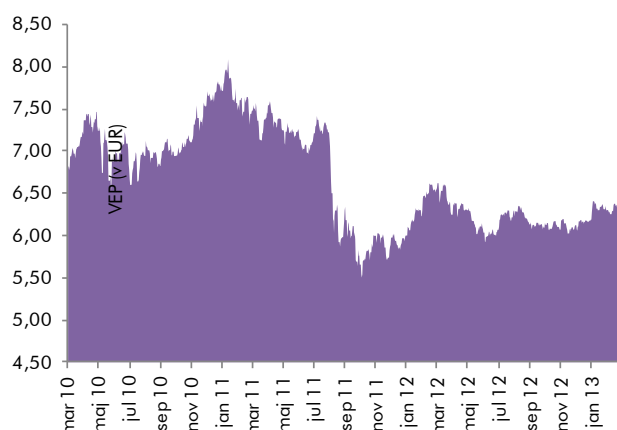
Ocena tveganja in potencialna donosnost podsklada, prikazana v kazalniku, je izdelana na osnovi dosedanjih podatkov o poslovanju podsklada. Kazalnik predstavlja velikost nihanja vrednosti enote premoženja navzgor in navzdol v obdobju zadnjih petih let.

Pretekli podatki o poslovanju podsklada, ki se uporabljajo pri izračunu kazalnika, niso nujno zanesljiv pokazatelj profila tveganj podsklada v prihodnje. V skladu z dejanskim poslovanjem podsklada v prihodnosti se bo ocena tveganja in potencialne donosnosti lahko spremenila. Najnižja kategorija ne pomeni naložbe brez tveganja.

Vpogled v metodologijo izračuna vseh podatkov, navedenih v poročilu, je možen na sedežu Perspektive DZU, d.o.o., Dunajska 156, 1000 Ljubljana, vsak delovni dan med 10. in 12. uro.

Perspektiva: EurAsiaStox

Gibanje vrednosti enote premoženja



Vir: Perspektiva DZU

Osnovni podatki

	28. 2. 2013	31. 1. 2013
VEP	6,40 EUR	6,29 EUR
ČVS	619.116,90 EUR	608.945,28 EUR

Podatki o pretekli donosnosti naložbe

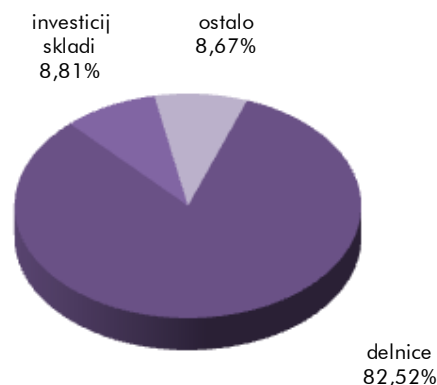
Obdobje	Kumulativni donos
12 mesecev	-2,22%
36 mesecev	-4,53%
60 mesecev	-30,96%

Podatki o 10 največjih naložbah podsklada (3-mesečni zamik)**

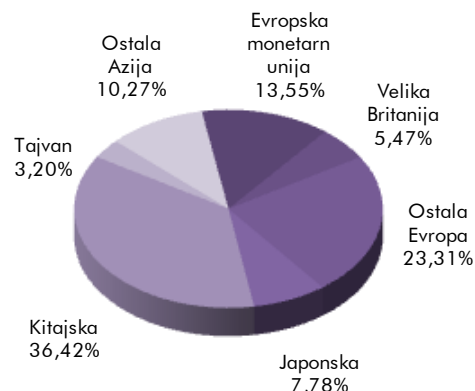
Naložba	% sredstev
CHINA MOBILE HONG KONG LIMITED	2,98
NOVO NORDISK A/S	2,94
ASSOCIATED BRITISH FOOD PLC	2,90
ROCHE HOLDING AG	2,89
TAIWAN SEMICONDUCTOR LTD.	2,87
NESTLE SA	2,84
POWER ASSETS HOLDINGS LIMITED	2,81
MOBILE TELESYSTEM	2,78
PING AN INSURANCE	2,74
ROYAL DUTCH SHELL PLC	2,69
SKUPAJ TOP 10	28,44

Vir: Perspektiva DZU; ** Podatki o največjih naložbah so na dan 30. november 2012

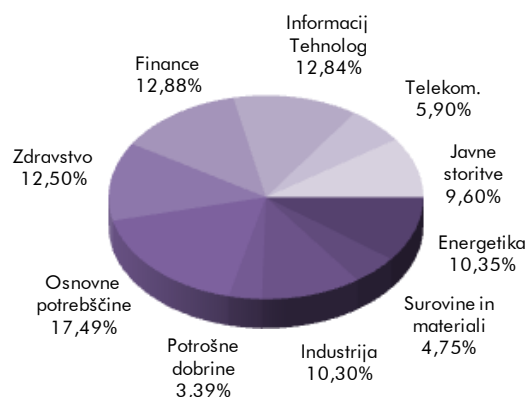
Struktura portfelja po vrstah naložb



Geografska alokacija

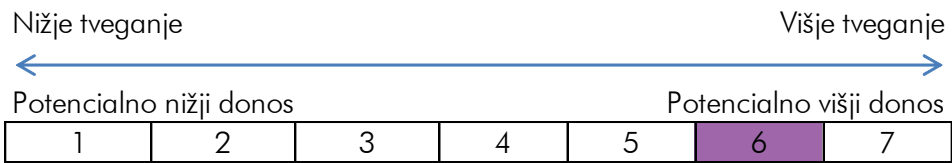


Panožna alokacija



Vir: Perspektiva DZU; podatki na dan 28. februar 2013

Tveganje in donos podsklada



Podsklad Perspektiva: EurAsiaStox se uvršča v 6. kategorijo lestvice tveganj, saj naložbena politika podsklada predvideva nalaganje sredstev v geografsko omejene in bolj tvegane naložbe. Naložbe v podsklad so izpostavljene predvsem naslednjim oblikam tveganja: tržno tveganje, tveganje koncentracije naložb, tveganje poravnave, skrbništva in sprememb predpisov, likvidnostno tveganje, valutno tveganje, obrestno tveganje, tveganje inflacije in tveganja povezana z naložbami na manj razvite trge.

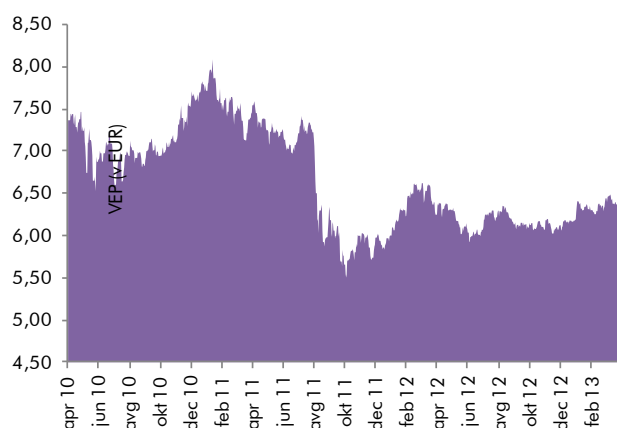
Ocena tveganja in potencialna donosnost podsklada, prikazana v kazalniku, je izdelana na osnovi dosedanjih podatkov o poslovanju podsklada. Kazalnik predstavlja velikost nihanja vrednosti enote premoženja navzgor in navzdol v obdobju zadnjih petih let.

Pretekli podatki o poslovanju podsklada, ki se uporabljajo pri izračunu kazalnika, niso nujno zanesljiv pokazatelj profila tveganj podsklada v prihodnje. V skladu z dejanskim poslovanjem podsklada v prihodnosti se bo ocena tveganja in potencialne donosnosti lahko spremenila. Najnižja kategorija ne pomeni naložbe brez tveganja.

Vpogled v metodologijo izračuna vseh podatkov, navedenih v poročilu, je možen na sedežu Perspektive DZU, d.o.o., Dunajska 156, 1000 Ljubljana, vsak delovni dan med 10. in 12. uro.

Perspektiva: EurAsiaStox

Gibanje vrednosti enote premoženja



Vir: Perspektiva DZU

Osnovni podatki

	29. 3. 2013	28. 2. 2013
VEP	6,46 EUR	6,40 EUR
ČVS	625.660,33 EUR	619.116,90 EUR

Podatki o pretekli donosnosti naložbe

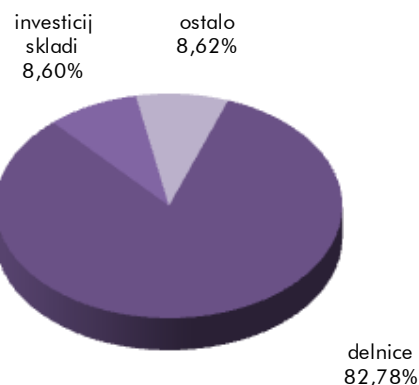
Obdobje	Kumulativni donos
12 mesecev	3,54%
36 mesecev	-10,11%
60 mesecev	-23,85%

Podatki o 10 največjih naložbah podsklada (3-mesečni zamik)**

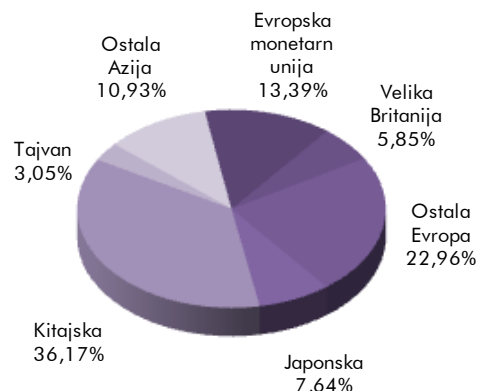
Naložba	% sredstev
ASSOCIATED BRITISH FOOD PLC	3,02
CHINA MOBILE	2,99
PING AN INSURANCE	2,95
NOVO NORDISK A/S	2,92
MOBILE TELESYSTEM	2,90
ROCHE HOLDING AG	2,88
PETROCHINA	2,77
TAIWAN SEMICONDUCTOR	2,77
NESTLE SA	2,75
ROYAL DUTCH SHELL PLC	2,69
SKUPAJ TOP 10	28,64

Vir: Perspektiva DZU; ** Podatki o največjih naložbah so na dan 31. december 2012

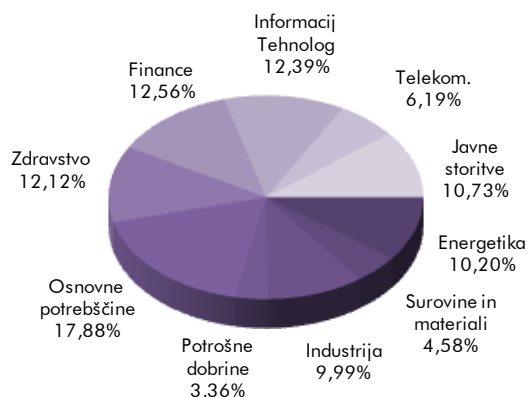
Struktura portfelja po vrstah naložb



Geografska alokacija

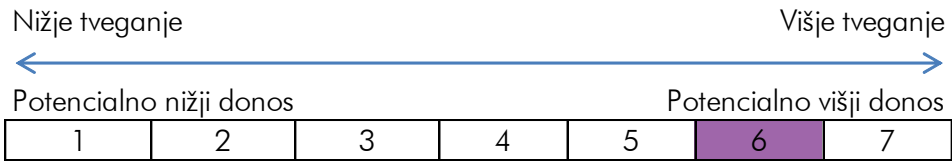


Panožna alokacija



Vir: Perspektiva DZU; podatki na dan 29. marec 2013

Tveganje in donos podsklada



Podsklad Perspektiva: EurAsiaStox se uvršča v 6. kategorijo lestvice tveganj, saj naložbena politika podsklada predvideva nalaganje sredstev v geografsko omejene in bolj tvegane naložbe. Naložbe v podsklad so izpostavljene predvsem naslednjim oblikam tveganja: tržno tveganje, tveganje koncentracije naložb, tveganje poravnave, skrbništva in sprememb predpisov, likvidnostno tveganje, valutno tveganje, obrestno tveganje, tveganje inflacije in tveganja povezana z naložbami na manj razvite trge.

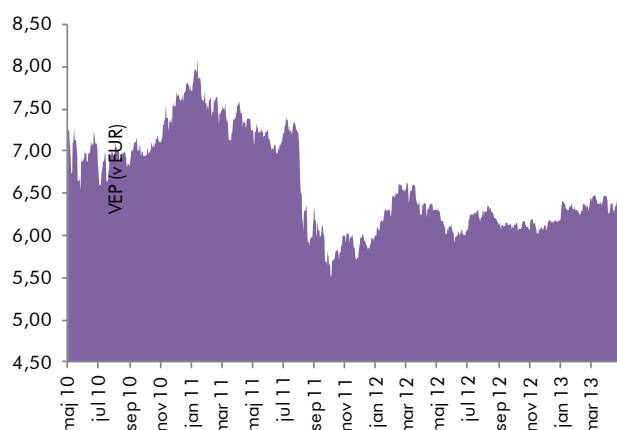
Ocena tveganja in potencialna donosnost podsklada, prikazana v kazalniku, je izdelana na osnovi dosedanjih podatkov o poslovanju podsklada. Kazalnik predstavlja velikost nihanja vrednosti enote premoženja navzgor in navzdol v obdobju zadnjih petih let.

Pretekli podatki o poslovanju podsklada, ki se uporabljajo pri izračunu kazalnika, niso nujno zanesljiv pokazatelj profila tveganj podsklada v prihodnje. V skladu z dejanskim poslovanjem podsklada v prihodnosti se bo ocena tveganja in potencialne donosnosti lahko spremenila. Najnižja kategorija ne pomeni naložbe brez tveganja.

Vpogled v metodologijo izračuna vseh podatkov, navedenih v poročilu, je možen na sedežu Perspektive DZU, d.o.o., Dunajska 156, 1000 Ljubljana, vsak delovni dan med 10. in 12. uro.

Perspektiva: EurAsiaStox

Gibanje vrednosti enote premoženja



Vir: Perspektiva DZU

Osnovni podatki

	30. 4. 2013	29. 3. 2013
VEP	6,56 EUR	6,46 EUR
ČVS	712.668,56 EUR	625.660,33 EUR

Podatki o pretekli donosnosti naložbe

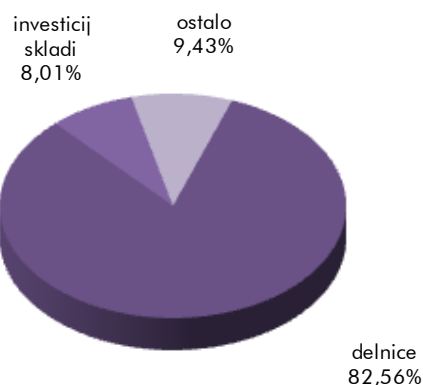
Obdobje	Kumulativni donos
12 mesecev	4,15%
36 mesecev	-9,35%
60 mesecev	-27,31%

Podatki o 10 največjih naložbah podsklada (3-mesečni zamik)**

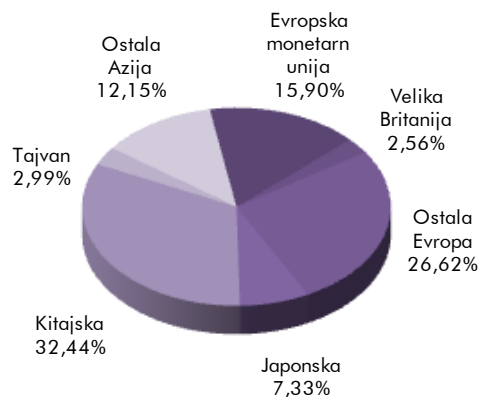
Naložba	% sredstev
NOVO NORDISK A/S	3,23
ASSOCIATED BRITISH FOOD PLC	3,22
ROCHE HOLDING AG	3,08
PING AN INSURANCE	3,08
MOBILE TELESYSTEM	2,98
NESTLE SA	2,89
THE LYXOR ETF MSCI GREECE	2,82
KRKA, D.D.	2,82
TAIWAN SEMICONDUCTOR MANUFACTURING	2,79
ROYAL DUTCH SHELL PLC	2,70
SKUPAJ TOP 10	29,61

Vir: Perspektiva DZU; ** Podatki o največjih naložbah so na dan 31. januar 2013

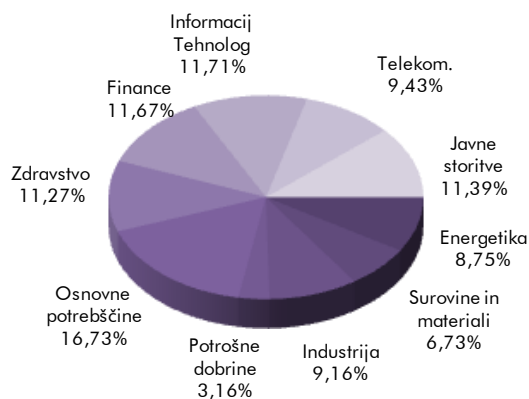
Struktura portfelja po vrstah naložb



Geografska alokacija

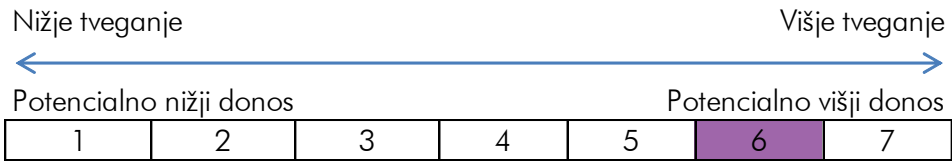


Panožna alokacija



Vir: Perspektiva DZU; podatki na dan 30. april 2013

Tveganje in donos podsklada



Podsklad Perspektiva: EurAsiaStox se uvršča v 6. kategorijo lestvice tveganj, saj naložbena politika podsklada predvideva nalaganje sredstev v geografsko omejene in bolj tvegane naložbe. Naložbe v podsklad so izpostavljene predvsem naslednjim oblikam tveganja: tržno tveganje, tveganje koncentracije naložb, tveganje poravnave, skrbništva in sprememb predpisov, likvidnostno tveganje, valutno tveganje, obrestno tveganje, tveganje inflacije in tveganja povezana z naložbami na manj razvite trge.

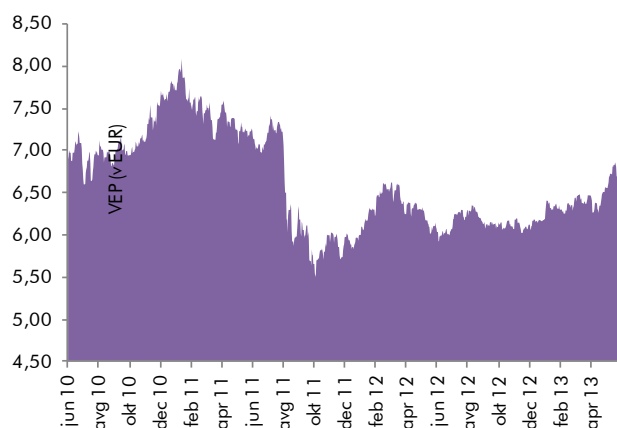
Ocena tveganja in potencialna donosnost podsklada, prikazana v kazalniku, je izdelana na osnovi dosedanjih podatkov o poslovanju podsklada. Kazalnik predstavlja velikost nihanja vrednosti enote premoženja navzgor in navzdol v obdobju zadnjih petih let.

Pretekli podatki o poslovanju podsklada, ki se uporabljajo pri izračunu kazalnika, niso nujno zanesljiv pokazatelj profila tveganj podsklada v prihodnje. V skladu z dejanskim poslovanjem podsklada v prihodnosti se bo ocena tveganja in potencialne donosnosti lahko spremenila. Najnižja kategorija ne pomeni naložbe brez tveganja.

Vpogled v metodologijo izračuna vseh podatkov, navedenih v poročilu, je možen na sedežu Perspektive DZU, d.o.o., Dunajska 156, 1000 Ljubljana, vsak delovni dan med 10. in 12. uro.

Perspektiva: EurAsia Flexible, mešani podsklad

Gibanje vrednosti enote premoženja



Vir: Perspektiva DZU

Osnovni podatki

	31. 5. 2013	30. 4. 2013
VEP	6,58 EUR	6,56 EUR
ČVŠ	782.464,29 EUR	712.668,56 EUR

Podatki o pretekli donosnosti naložbe*

Obdobje	Kumulativni donos
12 mesecev	8,43%
36 mesecev	-4,56%
60 mesecev	-28,01%

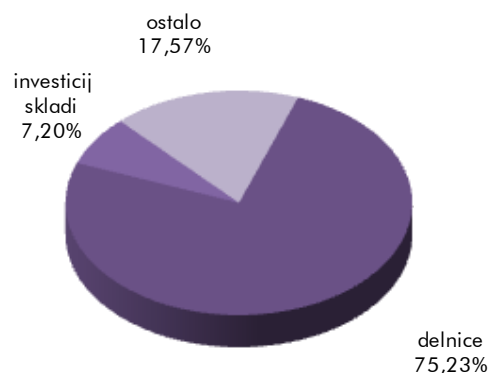
*Pretekle donosnost naložbe ni pokazatelj njene donosnosti v prihodnosti. Vstopni in izstopni stroški zmanjšujejo prikazani donos.

Podatki o 10 največjih naložbah podsklada (3-mesečni zamik)**

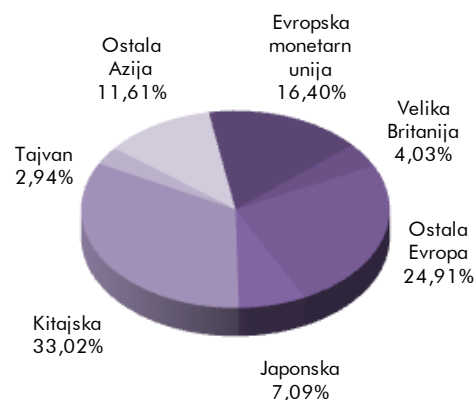
Naložba	% sredstev
ASSOCIATED BRITISH FOOD PLC	3,33
ROCHE HOLDING AG	3,27
MOBILE TELESYSTEM	3,18
NOVO NORDISK A/S	3,13
NESTLE SA	2,95
TAIWAN SEMICONDUCTOR	2,92
PING AN INSURANCE	2,91
ASAHI BREWERIES, LTD.	2,81
THE LYXOR ETF MSCI GREECE	2,77
POWER ASSETS HOLDINGS LIMITED	2,74
SKUPAJ TOP 10	30,01

Vir: Perspektiva DZU; ** Podatki o največjih naložbah so na dan 28. februar 2013

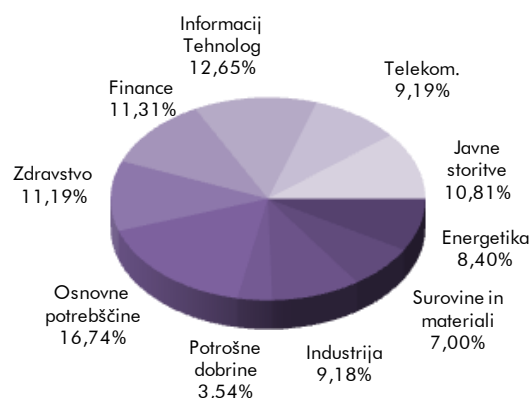
Struktura portfelja po vrstah naložb



Geografska alokacija

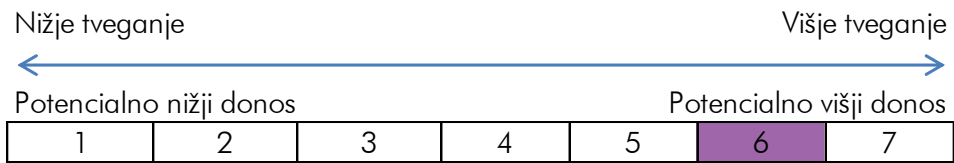


Panožna alokacija



Vir: Perspektiva DZU; podatki na dan 31. maj 2013

Tveganje in donos podsklada



Podsklad Perspektiva: EurAsia Flexible, mešani podsklad se uvršča v 6. kategorijo lestvice tveganj, saj naložbena politika podsklada predvideva nalaganje sredstev v geografsko omejene in bolj tvegane naložbe. Naložbe v podsklad so izpostavljene predvsem naslednjim oblikam tveganja: tržno tveganje, tveganje koncentracije naložb, tveganje poravnave, skrbništva in sprememb predpisov, likvidnostno tveganje, valutno tveganje, obrestno tveganje, tveganje inflacije in tveganja povezana z naložbami na manj razvite trge.

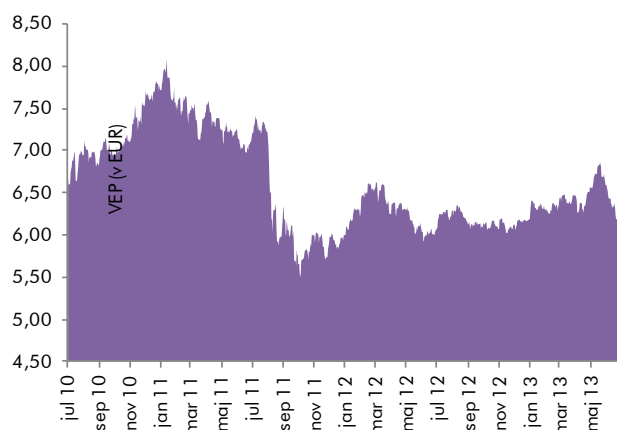
Ocena tveganja in potencialna donosnost podsklada, prikazana v kazalniku, je izdelana na osnovi dosedanjih podatkov o poslovanju podsklada. Kazalnik predstavlja velikost nihanja vrednosti enote premoženja navzgor in navzdol v obdobju zadnjih petih let.

Pretekli podatki o poslovanju podsklada, ki se uporabljajo pri izračunu kazalnika, niso nujno zanesljiv pokazatelj profila tveganj podsklada v prihodnje. V skladu z dejanskim poslovanjem podsklada v prihodnosti se bo ocena tveganja in potencialne donosnosti lahko spremenila. Najnižja kategorija ne pomeni naložbe brez tveganja.

Vpogled v metodologijo izračuna vseh podatkov, navedenih v poročilu, je možen na sedežu Perspektive DZU, d.o.o., Dunajska 156, 1000 Ljubljana, vsak delovni dan med 10. in 12. uro.

Perspektiva: EurAsia Flexible, mešani podsklad

Gibanje vrednosti enote premoženja



Vir: Perspektiva DZU

Osnovni podatki

	28. 6. 2013	31. 5. 2013
VEP	6,29 EUR	6,58 EUR
ČVŠ	796.673,30 EUR	782.464,29 EUR

Podatki o pretekli donosnosti naložbe*

Obdobje	Kumulativni donos
12 mesecev	3,66%
36 mesecev	-7,20%
60 mesecev	-24,28%

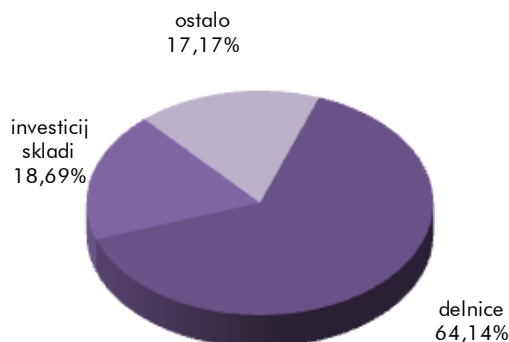
*Pretekla donosnost naložbe ni pokazatelj njene donosnosti v prihodnosti. Vstopni in izstopni stroški zmanjšujejo prikazani donos.

Podatki o 10 največjih naložbah podsklada (3-mesečni zamik)**

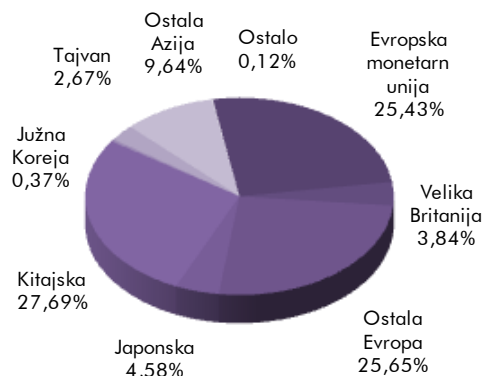
Naložba	% sredstev
ASSOCIATED BRITISH FOOD PLC	3,45
ROCHE HOLDING AG	3,33
MOBILE TELESYSTEM	3,24
NESTLE SA, DELNICA	3,06
NOVO NORDISK A/S	2,94
POWER ASSETS HOLDINGS LIMITED	2,94
TAIWAN SEMICONDUCTOR MANUFACTURING	2,79
PING AN INSURANCE	2,74
ASAHI BREWERIES, LTD.	2,68
PETROCHINA COMPANY LIMITED	2,55
SKUPAJ TOP 10	29,72

Vir: Perspektiva DZU; ** Podatki o največjih naložbah so na dan 29. marec 2013

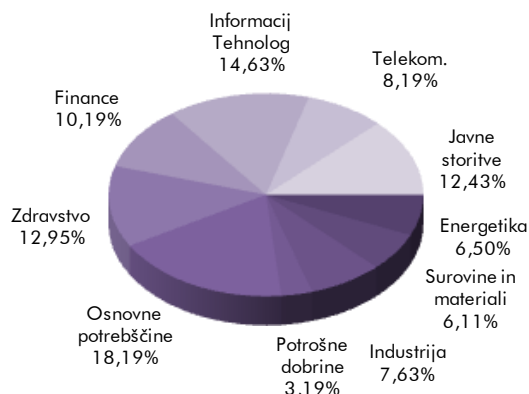
Struktura portfelja po vrstah naložb



Geografska alokacija

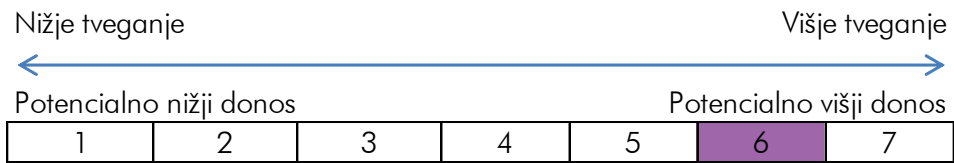


Panožna alokacija



Vir: Perspektiva DZU; podatki na dan 28. junij 2013

Tveganje in donos podsklada



Podsklad Perspektiva: EurAsia Flexible, mešani podsklad se uvršča v 6. kategorijo lestvice tveganj, saj naložbena politika podsklada predvideva nalaganje sredstev v geografsko omejene in bolj tvegane naložbe. Naložbe v podsklad so izpostavljene predvsem naslednjim oblikam tveganja: tržno tveganje, tveganje koncentracije naložb, tveganje poravnave, skrbništva in sprememb predpisov, likvidnostno tveganje, valutno tveganje, obrestno tveganje, tveganje inflacije in tveganja povezana z naložbami na manj razvite trge.

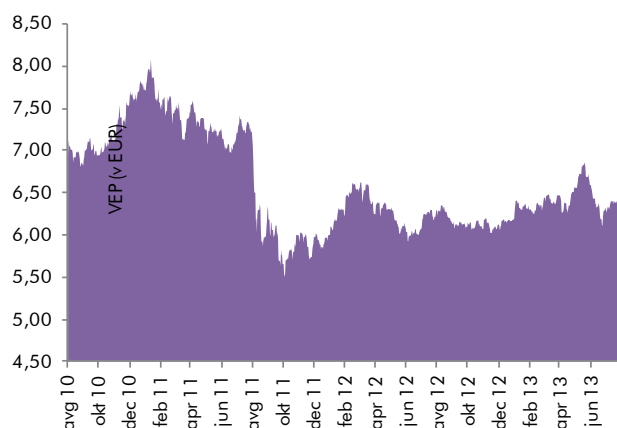
Ocena tveganja in potencialna donosnost podsklada, prikazana v kazalniku, je izdelana na osnovi dosedanjih podatkov o poslovanju podsklada. Kazalnik predstavlja velikost nihanja vrednosti enote premoženja navzgor in navzdol v obdobju zadnjih petih let.

Pretekli podatki o poslovanju podsklada, ki se uporabljajo pri izračunu kazalnika, niso nujno zanesljiv pokazatelj profila tveganj podsklada v prihodnje. V skladu z dejanskim poslovanjem podsklada v prihodnosti se bo ocena tveganja in potencialne donosnosti lahko spremenila. Najnižja kategorija ne pomeni naložbe brez tveganja.

Vpogled v metodologijo izračuna vseh podatkov, navedenih v poročilu, je možen na sedežu Perspektive DZU, d.o.o., Dunajska 156, 1000 Ljubljana, vsak delovni dan med 10. in 12. uro.

Perspektiva: EurAsia Flexible, mešani podsklad

Gibanje vrednosti enote premoženja



Vir: Perspektiva DZU

Osnovni podatki

	31. 7. 2013	28. 6. 2013
VEP	6,33 EUR	6,29 EUR
ČVŠ	783.527,89 EUR	796.673,30 EUR

Podatki o pretekli donosnosti naložbe*

Obdobje	Kumulativni donos
12 mesecev	0,71%
36 mesecev	-8,68%
60 mesecev	-22,19%

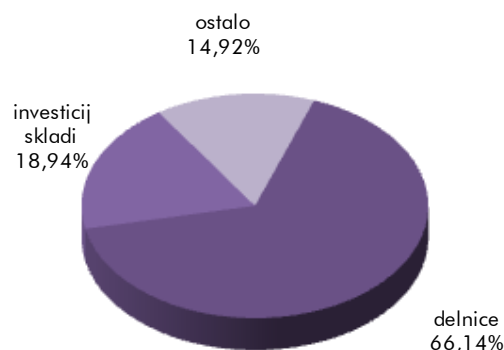
*Pretekle donosnost naložbe ni pokazatelj njene donosnosti v prihodnosti. Vstopni in izstopni stroški zmanjšujejo prikazani donos.

Podatki o 10 največjih naložbah podsklada (3-mesečni zamik)**

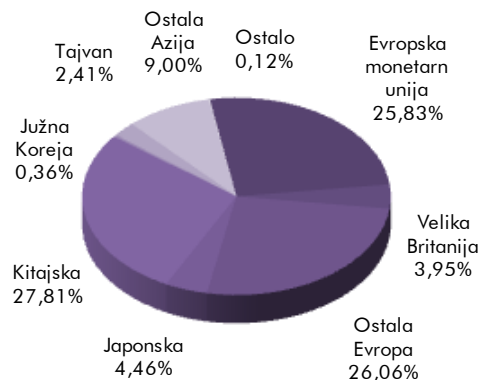
Naložba	% sredstev
ROCHE HOLDING AG	3,06
MOBILE TELESYSTEM	2,78
NOVO NORDISK A/S	2,71
TAIWAN SEMICONDUCTOR MANUFACTURING	2,66
POWER ASSETS HOLDINGS LIMITED	2,62
PING AN INSURANCE	2,41
ASAHI BREWERIES	2,40
KOMATSU LTD.	2,34
THE LYXOR ETF MSCI GREECE	2,31
ROYAL DUTCH SHELL PLC	2,28
SKUPAJ TOP 10	25,57

Vir: Perspektiva DZU; ** Podatki o največjih naložbah so na dan 30. april 2013

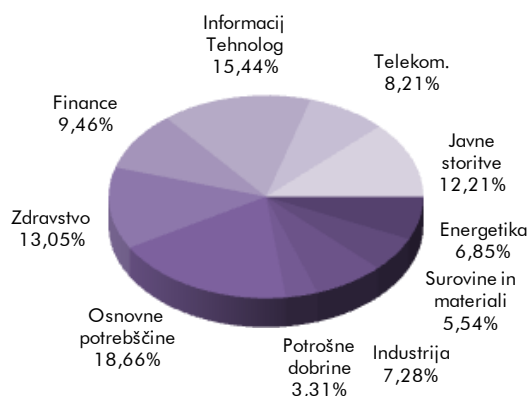
Struktura portfelja po vrstah naložb



Geografska alokacija

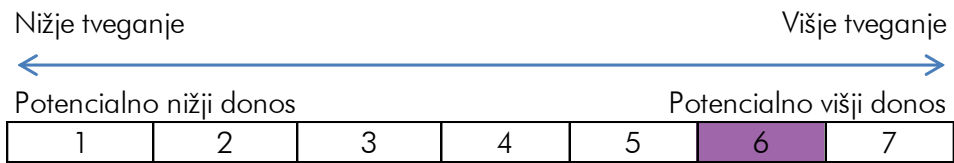


Panožna alokacija



Vir: Perspektiva DZU; podatki na dan 31. julij 2013

Tveganje in donos podsklada



Podsklad Perspektiva: EurAsia Flexible, mešani podsklad se uvršča v 6. kategorijo lestvice tveganj, saj naložbena politika podsklada predvideva nalaganje sredstev v geografsko omejene in bolj tvegane naložbe. Naložbe v podsklad so izpostavljene predvsem naslednjim oblikam tveganja: tržno tveganje, tveganje koncentracije naložb, tveganje poravnave, skrbništva in sprememb predpisov, likvidnostno tveganje, valutno tveganje, obrestno tveganje, tveganje inflacije in tveganja povezana z naložbami na manj razvite trge.

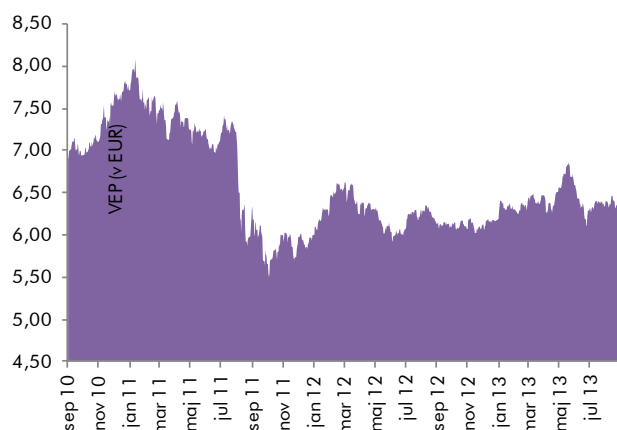
Ocena tveganja in potencialna donosnost podsklada, prikazana v kazalniku, je izdelana na osnovi dosedanjih podatkov o poslovanju podsklada. Kazalnik predstavlja velikost nihanja vrednosti enote premoženja navzgor in navzdol v obdobju zadnjih petih let.

Pretekli podatki o poslovanju podsklada, ki se uporabljajo pri izračunu kazalnika, niso nujno zanesljiv pokazatelj profila tveganj podsklada v prihodnje. V skladu z dejanskim poslovanjem podsklada v prihodnosti se bo ocena tveganja in potencialne donosnosti lahko spremenila. Najnižja kategorija ne pomeni naložbe brez tveganja.

Vpogled v metodologijo izračuna vseh podatkov, navedenih v poročilu, je možen na sedežu Perspektive DZU, d.o.o., Dunajska 156, 1000 Ljubljana, vsak delovni dan med 10. in 12. uro.

Perspektiva: EurAsia Flexible, mešani podsklad

Gibanje vrednosti enote premoženja



Vir: Perspektiva DZU

Osnovni podatki

	30. 8. 2013	31. 7. 2013
VEP	6,35 EUR	6,33 EUR
ČVS	794.830,56 EUR	783.527,89 EUR

Podatki o pretekli donosnosti naložbe*

Obdobje	Kumulativni donos
12 mesecev	3,21%
36 mesecev	-6,94%
60 mesecev	-22,07%

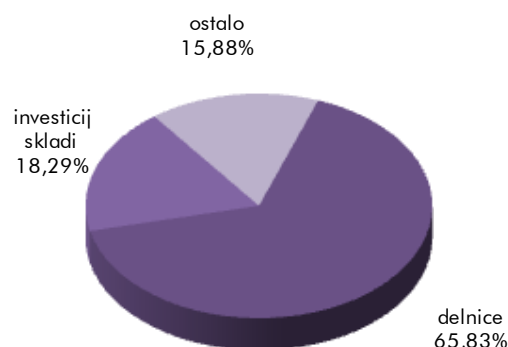
*Pretekle donosnost naložbe ni pokazatelj njene donosnosti v prihodnosti. Vstopni in izstopni stroški zmanjšujejo prikazani donos.

Podatki o 10 največjih naložbah podsklada (3-mesečni zamik)**

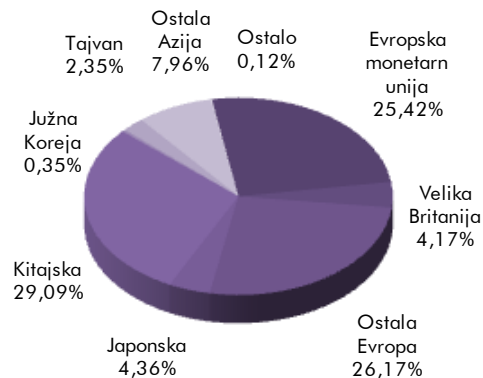
Naložba	% sredstev
ROCHE HOLDING AG	2,83
TAIWAN SEMICONDUCTOR MANUFACTURING COMPANY LTD., DELNICA	2,38
MOBILE TELESYSTEM	2,37
NOVO NORDISK A/S	2,30
THE LYXOR ETF MSCI GREECE	2,24
POWER ASSETS HOLDINGS LIMITED	2,16
ASAHI BREWERIES, LTD.	2,15
KRKA-REDNA IMENSKA	2,13
ROYAL DUTCH SHELL PLC	2,07
PING AN INSURANCE	2,07
SKUPAJ TOP 10	22,70

Vir: Perspektiva DZU; ** Podatki o največjih naložbah so na dan 31. maj 2013

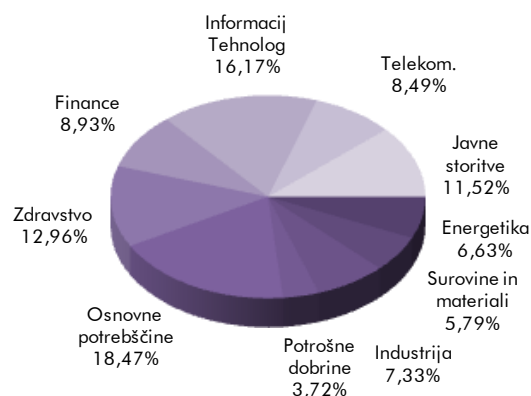
Struktura portfelja po vrstah naložb



Geografska alokacija

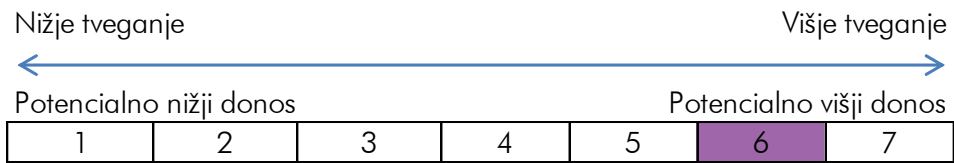


Panožna alokacija



Vir: Perspektiva DZU; podatki na dan 30. avgust 2013

Tveganje in donos podsklada



Podsklad Perspektiva: EurAsia Flexible, mešani podsklad se uvršča v 6. kategorijo lestvice tveganj, saj naložbena politika podsklada predvideva nalaganje sredstev v geografsko omejene in bolj tvegane naložbe. Naložbe v podsklad so izpostavljene predvsem naslednjim oblikam tveganja: tržno tveganje, tveganje koncentracije naložb, tveganje poravnave, skrbništva in sprememb predpisov, likvidnostno tveganje, valutno tveganje, obrestno tveganje, tveganje inflacije in tveganja povezana z naložbami na manj razvite trge.

Ocena tveganja in potencialna donosnost podsklada, prikazana v kazalniku, je izdelana na osnovi dosedanjih podatkov o poslovanju podsklada. Kazalnik predstavlja velikost nihanja vrednosti enote premoženja navzgor in navzdol v obdobju zadnjih petih let.

Pretekli podatki o poslovanju podsklada, ki se uporabljajo pri izračunu kazalnika, niso nujno zanesljiv pokazatelj profila tveganj podsklada v prihodnje. V skladu z dejanskim poslovanjem podsklada v prihodnosti se bo ocena tveganja in potencialne donosnosti lahko spremenila. Najnižja kategorija ne pomeni naložbe brez tveganja.

Vpogled v metodologijo izračuna vseh podatkov, navedenih v poročilu, je možen na sedežu Perspektive DZU, d.o.o., Dunajska 156, 1000 Ljubljana, vsak delovni dan med 10. in 12. uro.

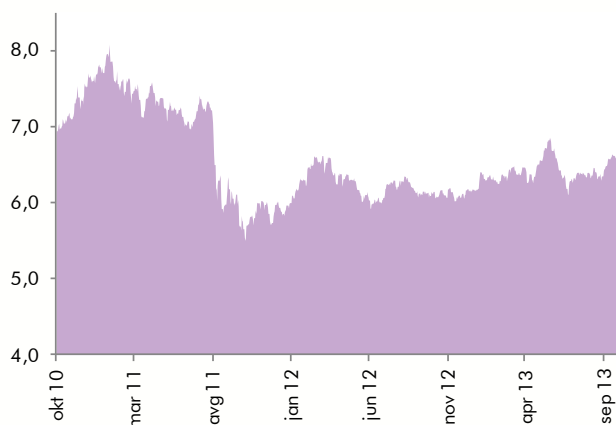
MESEČNO POROČILO 30. september 2013

Naložbena politika

Osnovni naložbeni cilj je doseganje stabilnih donosov ob sprejemanju naložbenega tveganja, ki je značilen za regijsko usmerjene mešane sklade, ter oblikovanje premoženja z visoko stopnjo razpršenosti. Naložbeni cilj bo praviloma dosežen na podlagi kapitalskih dobičkov, dividend in obresti.

Osnovna oblika naložb sklada so vrednostni papirji izdajateljev pretežno iz regij Evrope in Azije Pacifik, s katerimi se trguje na organiziranih trgih vrednostnih papirjev, za katere družba za upravljanje na podlagi analiz ocenjuje, da imajo ustrezno razmerje med potencialnim donosom in tveganjem. Naložbe sklada niso panožno omejene.

Gibanje vrednosti enote premoženja (v EUR)



Pretekla kumulativna donosnost podsklada*

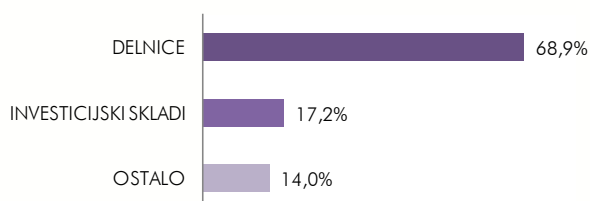
12 mesecev	7,86%
36 mesecev	-5,28%
60 mesecev	-5,51%

* Pretekla donosnost naložbe ni pokazatelj njene donosnosti v prihodnosti. Vstopni in izstopni stroški zmanjšujejo prikazan donos.

Največjih 10 naložb podsklada na dan 30.09.2013

Ime VP	Kratko ime VP	%
ISHARES BARCLAYS EURO GOVERNMENT BOND 3-5	IBCN GY	2,87
ISHARES BARCLAYS EURO AGGREGATE BOND	EUN4 GY	2,80
ISHARES BARCLAYS EURO GOVERNMENT BOND 1-3	IBCA GY	2,80
ISHARES BARCLAYS EURO TREASURY BOND	EUNH GY	2,72
ROCHE HOLDING AG	ROG VX	2,69
QIHOO 360 TECHNOLOGY CO. LTD.	QIHU US	2,67
GALAXY ENTERTAINMENT GROUP LIMITED	27 HK	2,44
MOBILE TELESYSTEM	MBT US	2,42
NOVO NORDISK A/S	NOVOB DC	2,14
VODAFONE GROUP PLC	VOD LN	2,12

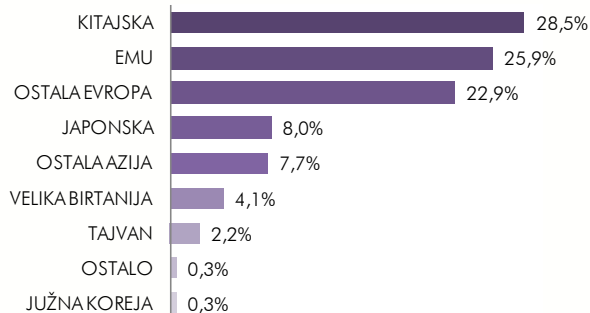
Struktura sredstev po tipih naložb



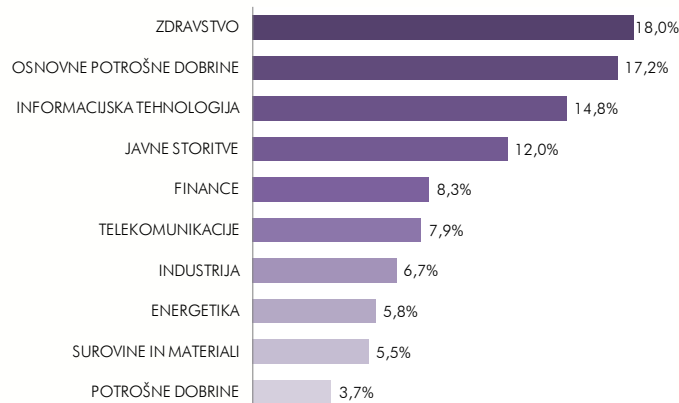
Podatki o podskladu

Družba za upravljanje	Perspektiva DZU, d.o.o.
Datum ustanovitve	01.10.2007
Tip podsklada	Mešani fleksibilni podsklad
Geografska usmerjenost	Regijski
VEP	6,57 EUR
ČVS	852.282,69 EUR

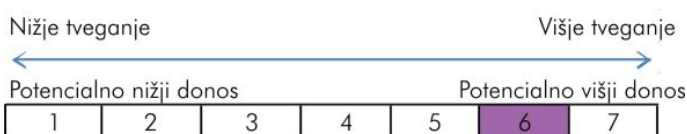
Geografska alokacija naložb v delnice



Struktura naložb v delnice glede na dejavnost podjetja



Sintetični kazalnik tveganj in donosa



Podsklad Perspektiva: EurAsia Flexible, mešani podsklad se uvršča v 6. kategorijo lestvice tveganj, saj naložbena politika podsklada predvideva nalaganje sredstev v geografsko omejene in bolj tvegane naložbe. Naložbe v podsklad so izpostavljene predvsem naslednjim oblikam tveganja: tržno tveganje, tveganje koncentracije naložb, tveganje poravnave, skrbništva in sprememb predpisov, likvidnostno tveganje, valutno tveganje, obrestno tveganje, tveganje inflacije in tveganja povezana z naložbami na manj razvite trge.

Ocena tveganja in potencialna donosnost podsklada, prikazana v kazalniku, je izdelana na osnovi dosedanjih podatkov o poslovanju podsklada. Kazalnik predstavlja velikost nihanja vrednosti enote premoženja navzgor in navzdol v obdobju zadnjih petih let.

Pretekli podatki o poslovanju podsklada, ki se uporabljajo pri izračunu kazalnika, niso nujno zanesljiv pokazatelj profila tveganj podsklada v prihodnje. V skladu z dejanskim poslovanjem podsklada v prihodnosti se bo ocena tveganja in potencialne donosnosti lahko spremenila. Najnižja kategorija ne pomeni naložbe brez tveganja.

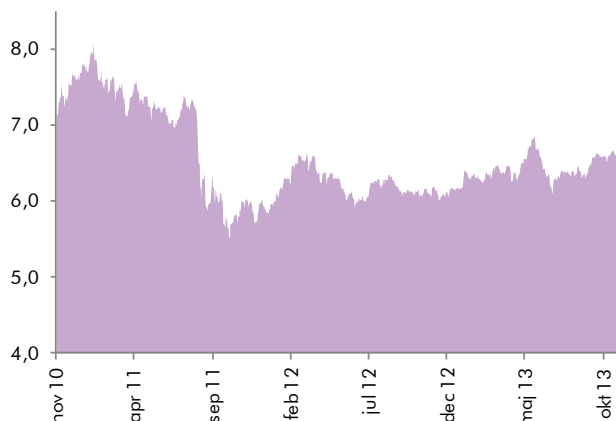
MESEČNO POROČILO 30. oktober 2013

Naložbena politika

Osnovni naložbeni cilj je doseganje stabilnih donosov ob sprejemanju naložbenega tveganja, ki je značilen za regijsko usmerjene mešane sklade, ter oblikovanje premoženja z visoko stopnjo razpršenosti. Naložbeni cilj bo praviloma dosežen na podlagi kapitalskih dobičkov, dividend in obresti.

Osnovna oblika naložb sklada so vrednostni papirji izdajateljev pretežno iz regij Evrope in Azije Pacifik, s katerimi se trguje na organiziranih trgih vrednostnih papirjev, za katere družba za upravljanje na podlagi analiz ocenjuje, da imajo ustrezno razmerje med potencialnim donosom in tveganjem. Naložbe sklada niso panožno omejene.

Gibanje vrednosti enote premoženja (v EUR)



Pretekla kumulativna donosnost podsklada*

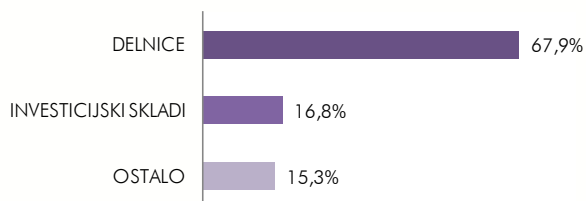
12 mesecev	9,37%
36 mesecev	-6,52%
60 mesecev	12,25%

* Pretekla donosnost naložbe ni pokazatelj njene donosnosti v prihodnosti. Vstopni in izstopni stroški zmanjšujejo prikazan donos.

Največjih 10 naložb podsklada na dan 30.10.2013

Ime VP	Kratko ime VP	%
ISHARES BARCLAYS EURO GOVERNMENT BOND 3-5	IBCN GY	2,78
ISHARES BARCLAYS EURO AGGREGATE BOND	EUN4 GY	2,74
ISHARES BARCLAYS EURO GOVERNMENT BOND 1-3	IBCA GY	2,73
ISHARES BARCLAYS EURO TREASURY BOND	EUNH GY	2,67
ROCHE HOLDING AG	ROG VX	2,65
QIHOO 360 TECHNOLOGY CO. LTD.	QIHU US	2,57
GALAXY ENTERTAINMENT GROUP LIMITED	27 HK	2,52
MOBILE TELESYSTEM	MBT US	2,40
NOVO NORDISK A/S	NOVOB DC	2,18
VODAFONE GROUP PLC	VOD LN	2,10

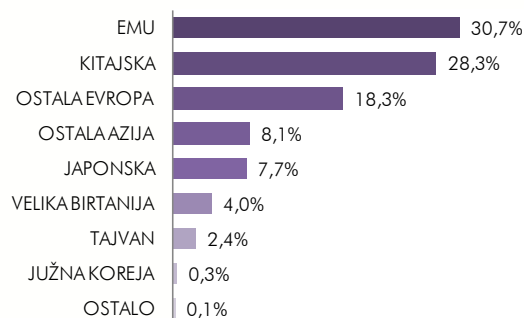
Struktura sredstev po tipih naložb



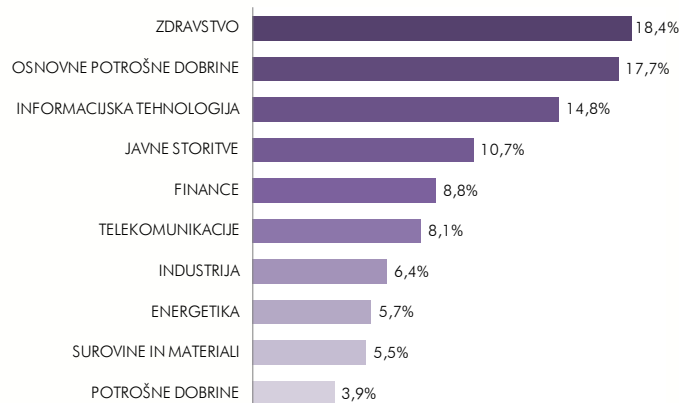
Podatki o podskladu

Družba za upravljanje	Perspektiva DZU, d.o.o.
Datum ustanovitve	01.10.2007
Tip podsklada	Mešani fleksibilni podsklad
Geografska usmerjenost	Regijski
VEP	6,63 EUR
ČVS	878.850,18 EUR

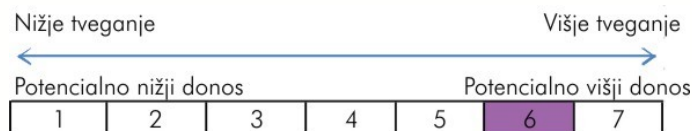
Geografska alokacija naložb v delnice



Struktura naložb v delnice glede na dejavnost podjetja



Sintetični kazalnik tveganj in donosa



Podsklad Perspektiva: EurAsia Flexible, mešani podsklad se uvršča v 6. kategorijo lestvice tveganj, saj naložbena politika podsklada predvideva nalaganje sredstev v geografsko omejene in bolj tvegane naložbe. Naložbe v podsklad so izpostavljene predvsem naslednjim oblikam tveganja: tržno tveganje, tveganje koncentracije naložb, tveganje poravnave, skrbništva in sprememb predpisov, likvidnostno tveganje, valutno tveganje, obrestno tveganje, tveganje inflacije in tveganja povezana z naložbami na manj razvite trge.

Ocena tveganja in potencialna donosnost podsklada, prikazana v kazalniku, je izdelana na osnovi dosedanjih podatkov o poslovanju podsklada. Kazalnik predstavlja velikost nihanja vrednosti enote premoženja navzgor in navzdol v obdobju zadnjih petih let.

Pretekli podatki o poslovanju podsklada, ki se uporabljajo pri izračunu kazalnika, niso nujno zanesljiv pokazatelj profila tveganj podsklada v prihodnje. V skladu z dejanskim poslovanjem podsklada v prihodnosti se bo ocena tveganja in potencialne donosnosti lahko spremenila. Najnižja kategorija ne pomeni naložbe brez tveganja.

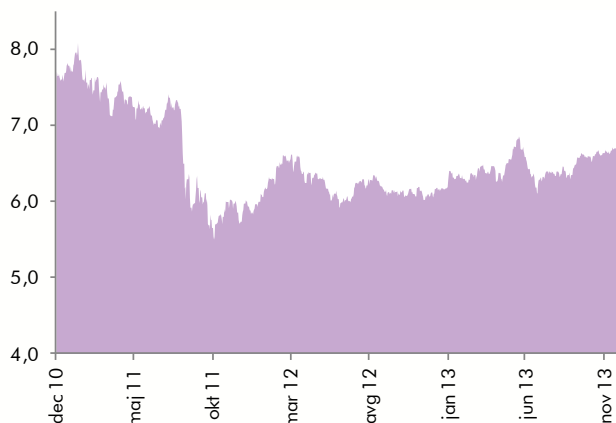
MESEČNO POROČILO 29. november 2013

Naložbena politika

Osnovni naložbeni cilj je doseganje stabilnih donosov ob sprejemanju naložbenega tveganja, ki je značilen za regijsko usmerjene mešane sklade, ter oblikovanje premoženja z visoko stopnjo razpršenosti. Naložbeni cilj bo praviloma dosežen na podlagi kapitalskih dobičkov, dividend in obresti.

Osnovna oblika naložb sklada so vrednostni papirji izdajateljev pretežno iz regij Evrope in Azije Pacifik, s katerimi se trguje na organiziranih trgih vrednostnih papirjev, za katere družba za upravljanje na podlagi analiz ocenjuje, da imajo ustrezno razmerje med potencialnim donosom in tveganjem. Naložbe sklada niso panožno omejene.

Gibanje vrednosti enote premoženja (v EUR)



Pretekla kumulativna donosnost podsklada*

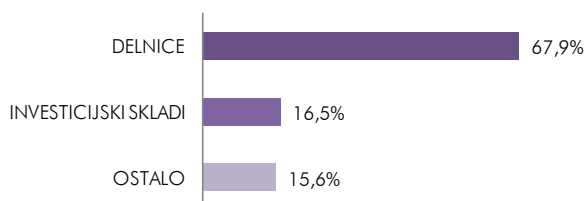
12 mesecev	9,52%
36 mesecev	-11,03%
60 mesecev	17,04%

* Pretekla donosnost naložbe ni pokazatelj njene donosnosti v prihodnosti. Vstopni in izstopni stroški zmanjšujejo prikazan donos.

Največjih 10 naložb podsklada na dan 29.11.2013

Ime VP	Kratko ime VP	%
ISHARES EURO GOV BND 3-5	IBCN GY	2,76
ISHARES B EURO AGG BOND	EUN4 GY	2,71
ISHARES EURO GOV BND 1-3	IBCA GY	2,70
ROCHE HOLDING AG-GENUSSCHEIN	ROG VX	2,65
ISHARES BC EURO TREAS BOND	EUNH GY	2,64
GALAXY ENTERTAINMENT GROUP L	27 HK	2,58
QIHOO 360 TECHNOLOGY CO-ADR	QIHU US	2,48
MOBILE TELESYSTEMS-SP ADR	MBT US	2,17
PING AN INSURANCE GROUP CO-H	2318 HK	2,17
NOVO NORDISK A/S-B	NOVOB DC	2,14

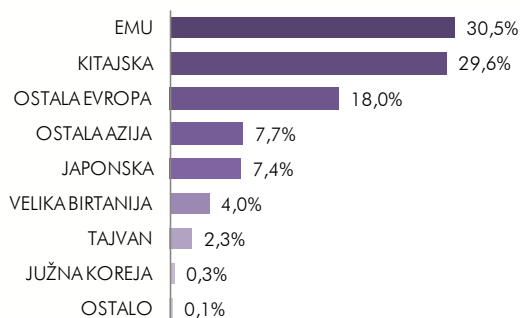
Struktura sredstev po tipih naložb



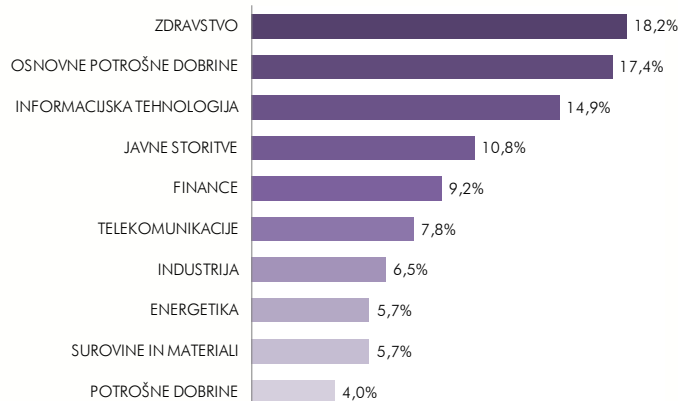
Podatki o podskladu

Družba za upravljanje	Perspektiva DZU, d.o.o.
Datum ustanovitve	01.10.2007
Tip podsklada	Mešani fleksibilni podsklad
Geografska usmerjenost	Regijski
VEP	6,70 EUR
ČVS	892.600,47 EUR

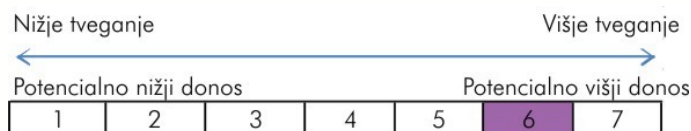
Geografska alokacija naložb v delnice



Struktura naložb v delnice glede na dejavnost podjetja



Sintetični kazalnik tveganj in donosa



Podsklad Perspektiva: EurAsia Flexible, mešani podsklad se uvršča v 6. kategorijo lestvice tveganj, saj naložbena politika podsklada predvideva nalaganje sredstev v geografsko omejene in bolj tvegane naložbe. Naložbe v podsklad so izpostavljene predvsem naslednjim oblikam tveganja: tržno tveganje, tveganje koncentracije naložb, tveganje poravnave, skrbništva in sprememb predpisov, likvidnostno tveganje, valutno tveganje, obrestno tveganje, tveganje inflacije in tveganja povezana z naložbami na manj razvite trge.

Ocena tveganja in potencialna donosnost podsklada, prikazana v kazalniku, je izdelana na osnovi dosedanjih podatkov o poslovanju podsklada. Kazalnik predstavlja velikost nihanja vrednosti enote premoženja navzgor in navzdol v obdobju zadnjih petih let.

Pretekli podatki o poslovanju podsklada, ki se uporabljajo pri izračunu kazalnika, niso nujno zanesljiv pokazatelj profila tveganj podsklada v prihodnje. V skladu z dejanskim poslovanjem podsklada v prihodnosti se bo ocena tveganja in potencialne donosnosti lahko spremenila. Najnižja kategorija ne pomeni naložbe brez tveganja.

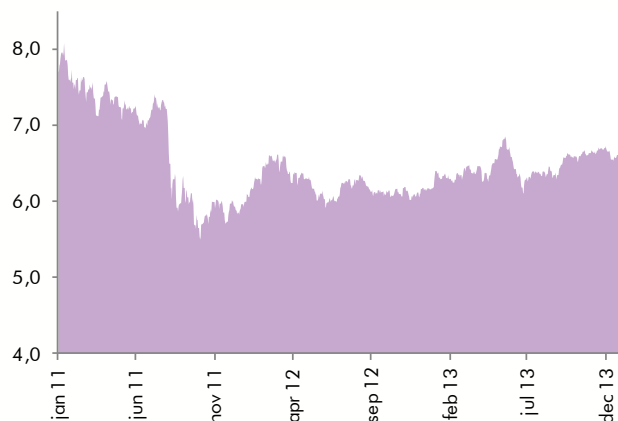
MESEČNO POROČILO 31. december 2013

Naložbena politika

Osnovni naložbeni cilj je doseganje stabilnih donosov ob sprejemanju naložbenega tveganja, ki je značilen za regijsko usmerjene mešane sklade, ter oblikovanje premoženja z visoko stopnjo razpršenosti. Naložbeni cilj bo praviloma dosežen na podlagi kapitalskih dobičkov, dividend in obresti.

Osnovna oblika naložb sklada so vrednostni papirji izdajateljev pretežno iz regij Evrope in Azije Pacifik, s katerimi se trguje na organiziranih trgih vrednostnih papirjev, za katere družba za upravljanje na podlagi analiz ocenjuje, da imajo ustrezno razmerje med potencialnim donosom in tveganjem. Naložbe sklada niso panožno omejene.

Gibanje vrednosti enote premoženja (v EUR)



Pretekla kumulativna donosnost podsklada*

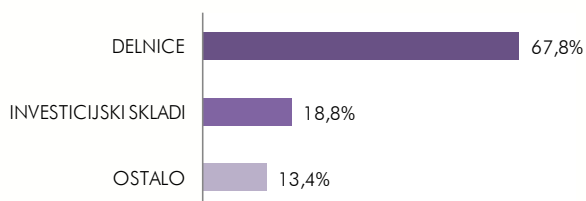
12 mesecev	7,54%
36 mesecev	-13,68%
60 mesecev	19,40%

* Pretekla donosnost naložbe ni pokazatelj njene donosnosti v prihodnosti. Vstopni in izstopni stroški zmanjšujejo prikazan donos.

Največjih 10 naložb podsklada na dan 31.12.2013

Ime VP	Kratko ime VP	%
ISHARES EURO GOV BND 3-5	IBCN GY	3,17
ISHARES EURO GOV BND 1-3	IBCA GY	3,12
ISHARES B EURO AGG BOND	EUN4 GY	3,07
ISHARES BC EURO TREAS BOND	EUNH GY	3,00
GALAXY ENTERTAINMENT GROUP L	27 HK	2,52
KRKA	KRKG SV	2,48
ROYAL DUTCH SHELL PLC-A SHS	RDSA NA	2,11
ROCHE HOLDING AG-GENUSSCHEIN	ROG VX	2,10
ROYAL UNIBREW	RBREW DC	1,98
CHINA RESOURCES GAS GROUP LT	1193 HK	1,96

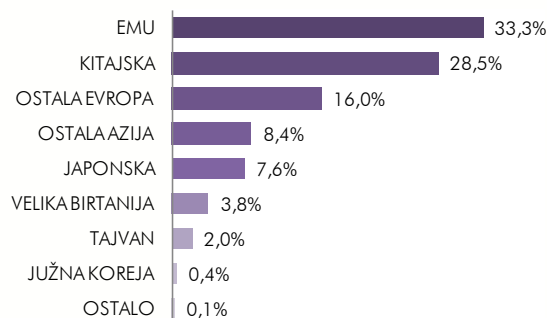
Struktura sredstev po tipih naložb



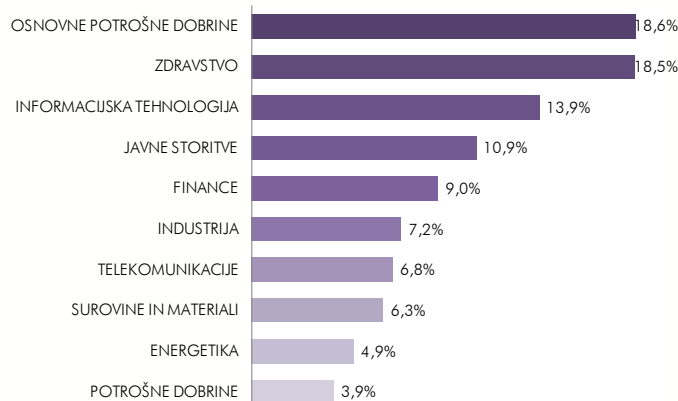
Podatki o podskladu

Družba za upravljanje	Perspektiva DZU, d.o.o.
Datum ustanovitve	01.10.2007
Tip podsklada	Mešani fleksibilni podsklad
Geografska usmerjenost	Regijski
VEP	6,65 EUR
ČVS	773.735,50 EUR

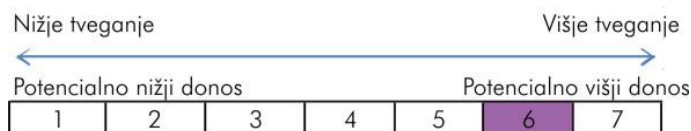
Geografska alokacija naložb v delnice



Struktura naložb v delnice glede na dejavnost podjetja



Sintetični kazalnik tveganj in donosa



Podsklad Perspektiva: EurAsia Flexible, mešani podsklad se uvršča v 6. kategorijo lestvice tveganj, saj naložbena politika podsklada predvideva nalaganje sredstev v geografsko omejene in bolj tvegane naložbe. Naložbe v podsklad so izpostavljene predvsem naslednjim oblikam tveganja: tržno tveganje, tveganje koncentracije naložb, tveganje poravnave, skrbništva in sprememb predpisov, likvidnostno tveganje, valutno tveganje, obrestno tveganje, tveganje inflacije in tveganja povezana z naložbami na manj razvite trge.

Ocena tveganja in potencialna donosnost podsklada, prikazana v kazalniku, je izdelana na osnovi dosedanjih podatkov o poslovanju podsklada. Kazalnik predstavlja velikost nihanja vrednosti enote premoženja navzgor in navzdol v obdobju zadnjih petih let.

Pretekli podatki o poslovanju podsklada, ki se uporabljajo pri izračunu kazalnika, niso nujno zanesljiv pokazatelj profila tveganj podsklada v prihodnje. V skladu z dejanskim poslovanjem podsklada v prihodnosti se bo ocena tveganja in potencialne donosnosti lahko spremenila. Najnižja kategorija ne pomeni naložbe brez tveganja.