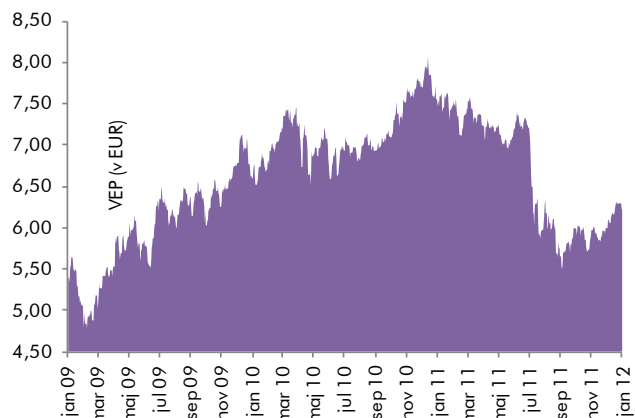


Perspektiva: EurAsiaStox

Gibanje vrednosti enote premoženja



Vir: Perspektiva DZU

Osnovni podatki

	31. 1. 2012	30. 12. 2011
VEP	6,23 EUR	6,00 EUR
ČVS	526.936,98 EUR	522.741,83 EUR

Podatki o pretekli donosnosti naložbe

Obdobje	Kumulativni donos
od začetka leta	3,85%
12 mesecev	-16,66%
36 mesecev	15,47%

Podatki o povprečni tedenski donosnosti naložbe v podsklad

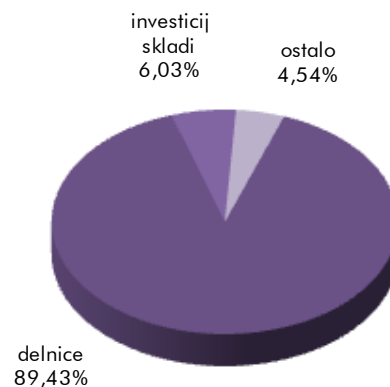
Obdobje	Povprečni tedenski donos	Standardni odklon
52 tednov	-0,32%	2,57%

Podatki o 10 največjih naložbah podsklada (3-mesečni zamik)**

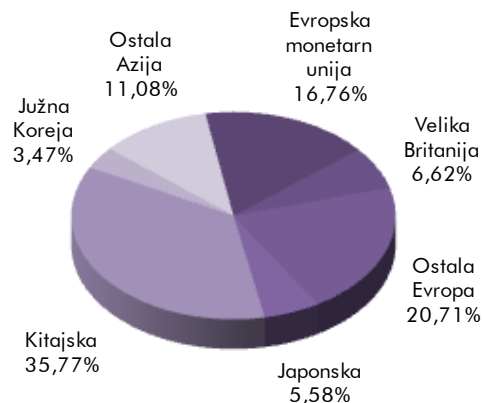
Naložba	% sredstev
DIALOG SEMICONDUCTOR PLC	4,06
GOME ELECTRICAL APPLIANCES	3,97
BRITISH AMERICAN TOBACCO P.L.C.	3,89
NESTLE SA	3,48
ROCHE HOLDING	3,35
NOVO NORDISK A/S	3,33
HYUNDAI MOTOR COMPANY	3,25
TESCO PLC	3,12
PING AN INSURANCE	2,86
KOMATSU LTD.	2,84
SKUPAJ TOP 10	34,15

Vir: Perspektiva DZU; ** Podatki o največjih naložbah so na dan 28. oktober 2011

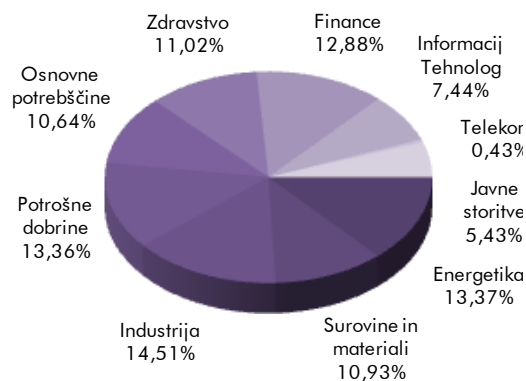
Struktura portfelja po vrstah naložb



Geografska alokacija



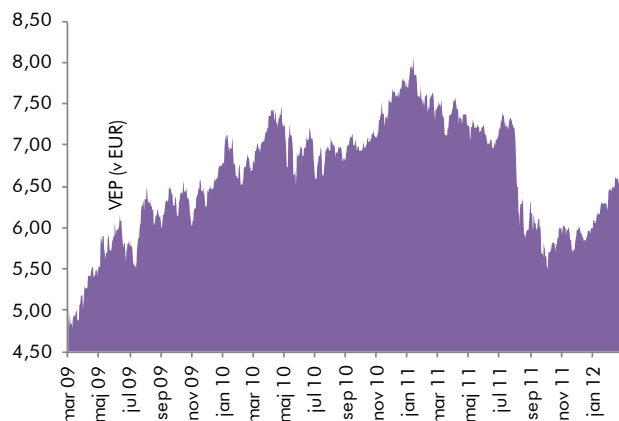
Panožna alokacija



Vir: Perspektiva DZU; podatki na dan 31. januar 2012

Perspektiva: EurAsiaStox

Gibanje vrednosti enote premoženja



Vir: Perspektiva DZU

Osnovni podatki

	29. 2. 2012	31. 1. 2012
VEP	6,54 EUR	6,23 EUR
ČVS	535.580,03 EUR	526.936,98 EUR

Podatki o pretekli donosnosti naložbe

Obdobje	Kumulativni donos
od začetka leta	9,08%
12 mesecev	-12,37%
36 mesecev	29,31%

Podatki o povprečni tedenski donosnosti naložbe v podsklad

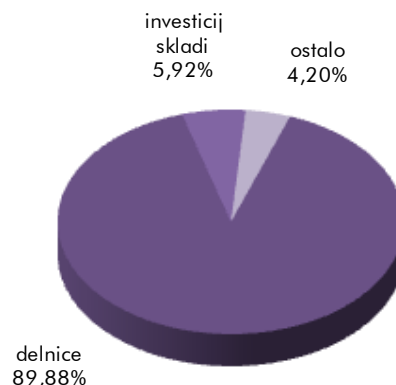
Obdobje	Povprečni tedenski donos	Standardni odklon
52 tednov	-0,21%	2,56%

Podatki o 10 največjih naložbah podsklada (3-mesečni zamik)**

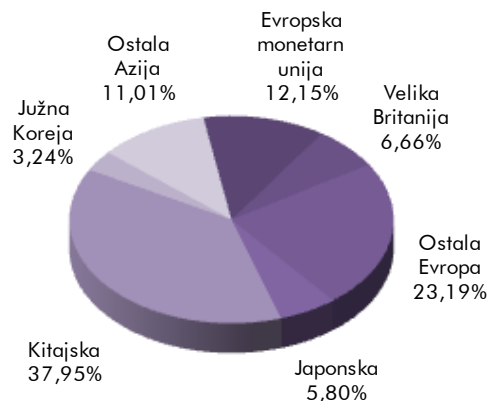
Naložba	% sredstev
STADA ARZNEIMITTEL AG	4,37
BRITISH AMERICAN TOBACCO P.L.C.	4,13
DIALOG SEMICONDUCTOR PLC	3,97
NOVO NORDISK A/S	3,68
NESTLE SA	3,56
TGS NOPEC GEOPHYSICAL COMPANY ASA	3,55
HYUNDAI MOTOR COMPANY	3,46
ROCHE HOLDING AG	3,44
TESCO PLC	3,30
ARKEMA	3,18
SKUPAJ TOP 10	36,64

Vir: Perspektiva DZU; ** Podatki o največjih naložbah so na dan 30. november 2011

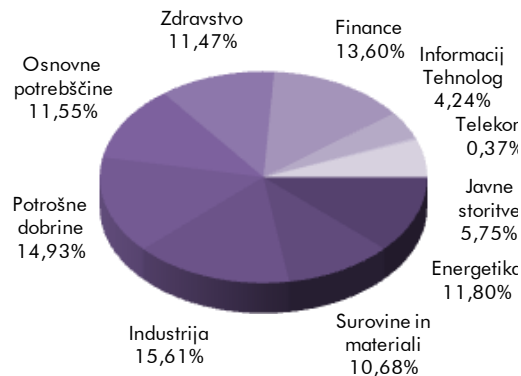
Struktura portfelja po vrstah naložb



Geografska alokacija



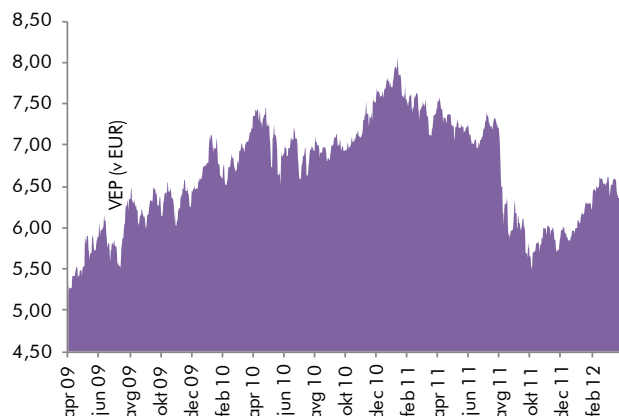
Panožna alokacija



Vir: Perspektiva DZU; podatki na dan 29. februar 2012

Perspektiva: EurAsiaStox

Gibanje vrednosti enote premoženja



Vir: Perspektiva DZU

Osnovni podatki

	31. 3. 2012	29. 2. 2012
VEP	6,24 EUR	6,54 EUR
ČVS	510.820,26 EUR	535.580,03 EUR

Podatki o pretekli donosnosti naložbe

Obdobje	Kumulativni donos
od začetka leta	4,10%
12 mesecev	-16,02%
36 mesecev	22,90%

Podatki o povprečni tedenski donosnosti naložbe v podsklad

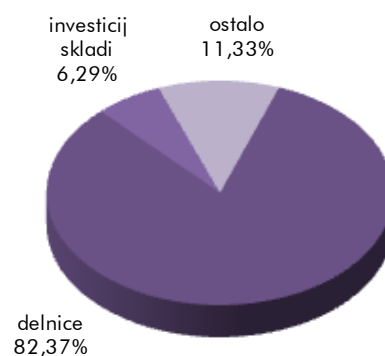
Obdobje	Povprečni tedenski donos	Standardni odklon
52 tednov	-0,33%	2,51%

Podatki o 10 največjih naložbah podsklada (3-mesečni zamik)**

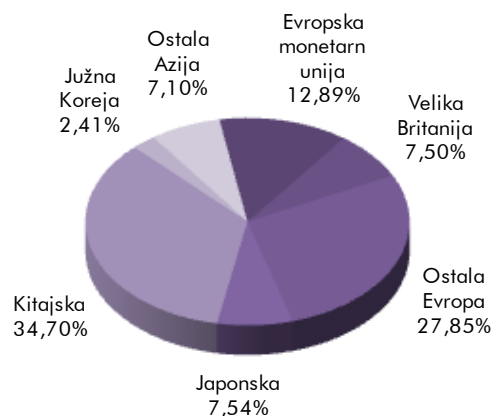
Naložba	% sredstev
BRITISH AMERICAN TOBACCO P.L.C.	4,31
STADA ARZNEIMITTEL AG	3,99
NOVO NORDISK A/S	3,80
ROCHE HOLDING AG	3,74
NESTLE SA	3,72
TGS NOPEC GEOPHYSICAL COMPANY ASA	3,61
DIALOG SEMICONDUCTOR PLC	3,59
TESCO PLC	3,31
HYUNDAI MOTOR COMPANY	3,18
ARKEMA	3,17
SKUPAJ TOP 10	36,42

Vir: Perspektiva DZU; ** Podatki o največjih naložbah so na dan 30. december 2011

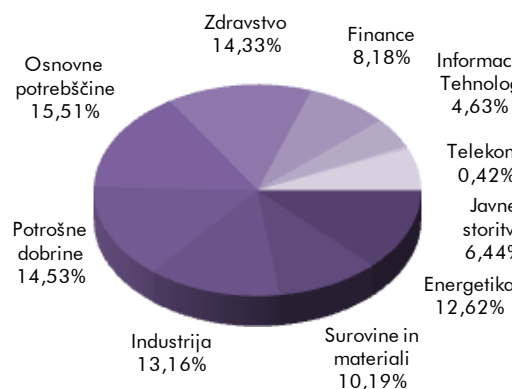
Struktura portfelja po vrstah naložb



Geografska alokacija



Panožna alokacija

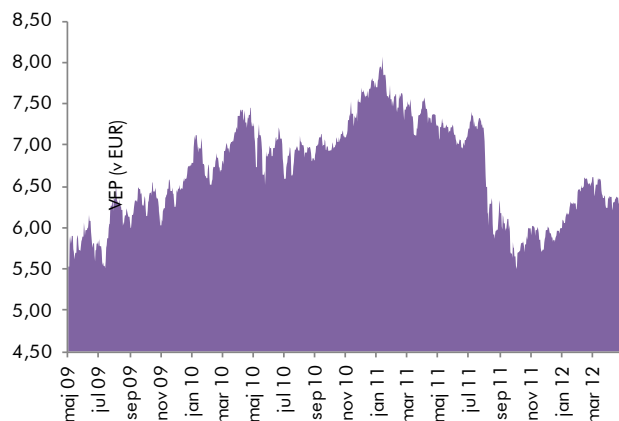


Vir: Perspektiva DZU; podatki na dan 30. marec 2012



Perspektiva: EurAsiaStox

Gibanje vrednosti enote premoženja



Vir: Perspektiva DZU

Osnovni podatki

	30. 4. 2012	30. 3. 2012
VEP	6,29 EUR	6,24 EUR
ČVS	514.324,88 EUR	510.820,26 EUR

Podatki o pretekli donosnosti naložbe

Obdobje	Kumulativni donos
od začetka leta	4,98%
12 mesecev	-13,05%
36 mesecev	13,85%

Podatki o povprečni tedenski donosnosti naložbe v podsklad

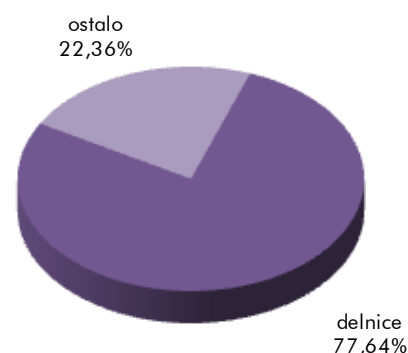
Obdobje	Povprečni tedenski donos	Standardni odklon
52 tednov	-0,23%	2,52%

Podatki o 10 največjih naložbah podsklada (3-mesečni zamik)**

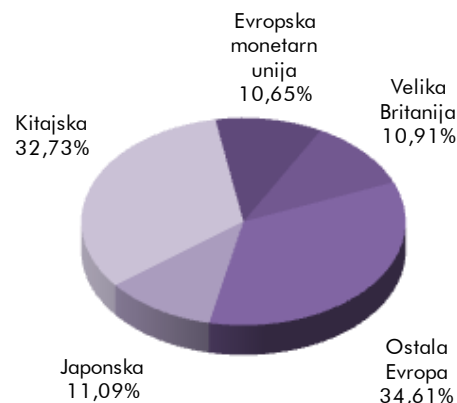
Naložba	% sredstev
DIALOG SEMICONDUCTOR PLC	4,67
GOME ELECTRICAL APPLIANCES	4,13
BRITISH AMERICAN TOBACCO P.L.C.	4,08
TGS NOPEC GEOPHYSICAL COMPANY ASA	4,02
NOVO NORDISK A/S	3,84
ROCHE HOLDING	3,66
NESTLE SA	3,63
ARKEMA	3,56
KB FINANCIAL GROUP INC	3,31
KOMATSU LTD.	3,22
SKUPAJ TOP 10	38,12

Vir: Perspektiva DZU; ** Podatki o največjih naložbah so na dan 31. januar 2012

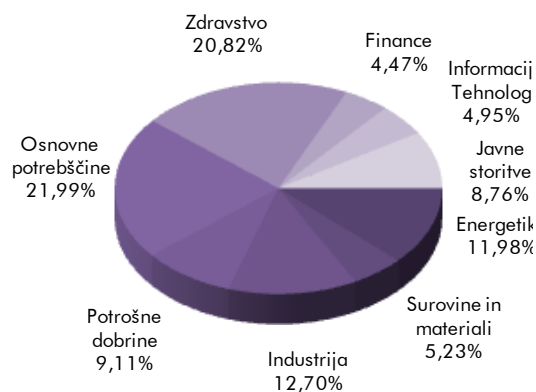
Struktura portfelja po vrstah naložb



Geografska alokacija



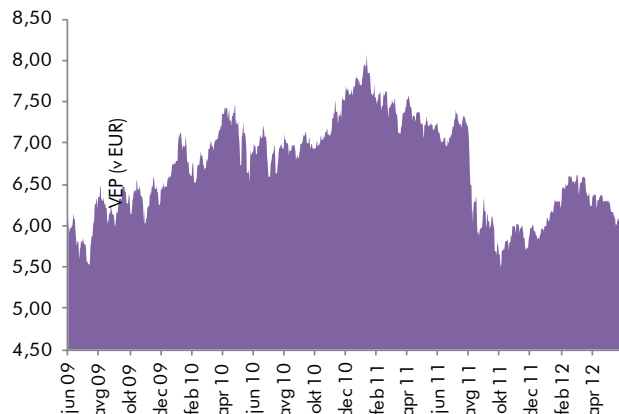
Panožna alokacija



Vir: Perspektiva DZU; podatki na dan 30. april 2012

Perspektiva: EurAsiaStox

Gibanje vrednosti enote premoženja



Vir: Perspektiva DZU

Osnovni podatki

	31. 5. 2012	30. 4. 2012
VEP	6,07 EUR	6,29 EUR
ČVS	496.167,70 EUR	514.324,88 EUR

Podatki o pretekli donosnosti naložbe

Obdobje	Kumulativni donos
od začetka leta	-16,28%
12 mesecev	3,05%
36 mesecev	

Podatki o povprečni tedenski donosnosti naložbe v podsklad

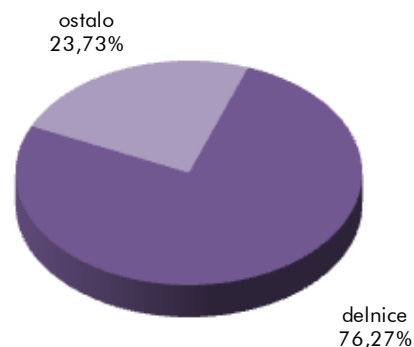
Obdobje	Povprečni tedenski donos	Standardni odklon
52 tednov	-0,29%	2,56%

Podatki o 10 največjih naložbah podsklada (3-mesečni zamik)**

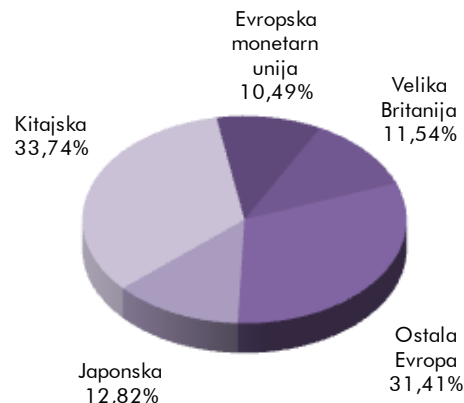
Naložba	% sredstev
GOME ELECTRICAL APPLIANCES	5,11
TGS NOPEC GEOPHYSICAL COMPANY ASA	4,47
NOVO NORDISK	4,39
BRITISH AMERICAN TOBACCO P.L.C.	4,33
ARKEMA	3,89
NESTLE SA	3,75
LUKOIL	3,72
ROCHE HOLDING AG	3,64
PING AN INSURANCE	3,42
KOMATSU LTD.	3,33
SKUPAJ TOP 10	40,05

Vir: Perspektiva DZU; ** Podatki o največjih naložbah so na dan 29. februar 2012

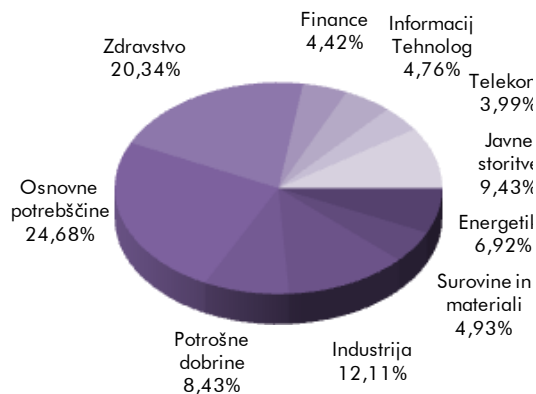
Struktura portfelja po vrstah naložb



Geografska alokacija



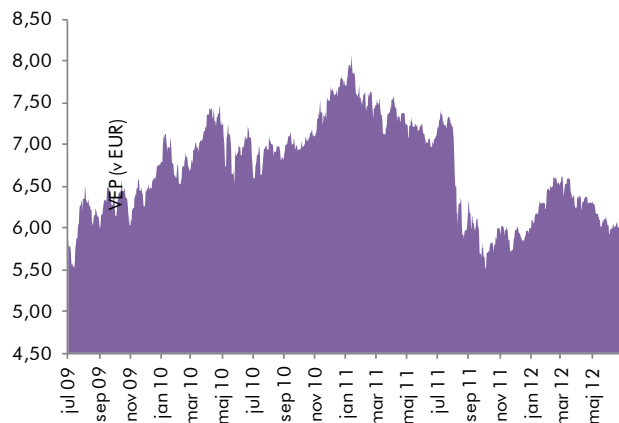
Panožna alokacija



Vir: Perspektiva DZU; podatki na dan 31. maj 2012

Perspektiva: EurAsiaStox

Gibanje vrednosti enote premoženja



Vir: Perspektiva DZU

Osnovni podatki

	29. 6. 2012	31. 5. 2012
VEP	6,06 EUR	6,07 EUR
ČVS	495.486,03 EUR	496.167,70 EUR

Podatki o pretekli donosnosti naložbe

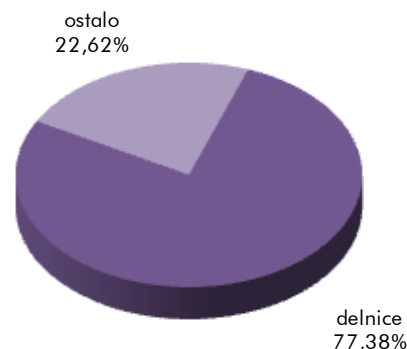
Obdobje	Kumulativni donos
12 mesecev	-15,30%
36 mesecev	5,09%
60 mesecev	

Podatki o 10 največjih naložbah podsklada (3-mesečni zamik)**

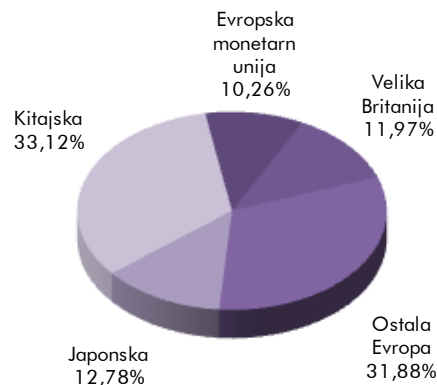
Naložba	% sredstev
NESTLE SA, DELNICA	5,06
ROCHE HOLDING AG, DELNICA	4,83
BRITISH AMERICAN TOBACCO P.L.C.	4,56
NOVO NORDISK A/S	4,55
TGS NOPEC GEOPHYSICAL COMPANY ASA	4,44
LUKOIL-SPON ADR	3,69
GOME ELECTRICAL APPLIANCES HOLDINGS LIMITED	3,66
KOMATSU LTD.	3,36
JAPAN TOBACCO INC.	3,32
STADA ARZNEIMITTEL AG, DELNICA	3,26
SKUPAJ TOP 10	40,73

Vir: Perspektiva DZU; ** Podatki o največjih naložbah so na dan 30. marec 2012

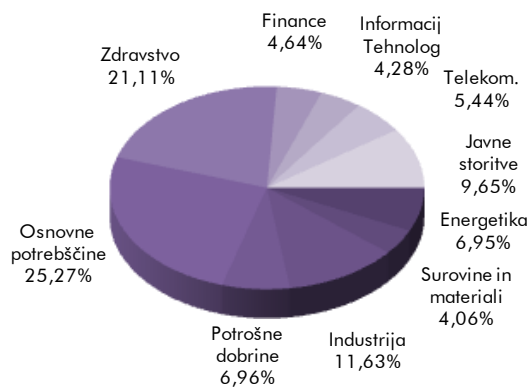
Struktura portfelja po vrstah naložb



Geografska alokacija



Panožna alokacija



Vir: Perspektiva DZU; podatki na dan 29. junij 2012

Nižje tveganje			Višje tveganje			
Potencialno nižji donos			Potencialno višji donos			
1	2	3	4	5	6	7

Podsklad Perspektiva: EurAsiaStox se uvršča v 6. kategorijo lestvice tveganj, saj naložbena politika podsklada predvideva nalaganje sredstev v geografsko omejene in bolj tvegane naložbe. Naložbe v podsklad so izpostavljene predvsem naslednjim oblikam tveganja: tržno tveganje, tveganje koncentracije naložb, tveganje poravnave, skrbništva in sprememb predpisov, likvidnostno tveganje, valutno tveganje, obrestno tveganje, tveganje inflacije in tveganja povezana z naložbami na manj razvite trge.

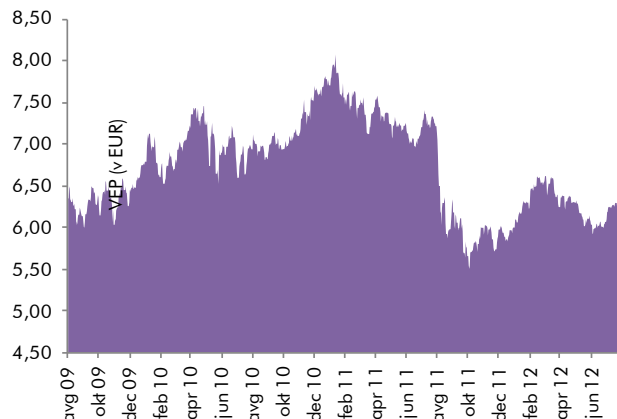
Ocena tveganja in potencialna donosnost podsklada, prikazana v kazalniku, je izdelana na osnovi dosedanjih podatkov o poslovanju podsklada. Kazalnik predstavlja velikost nihanja vrednosti enote premoženja navzgor in navzdol v obdobju zadnjih petih let.

Pretekli podatki o poslovanju podsklada, ki se uporabljajo pri izračunu kazalnika, niso nujno zanesljiv pokazatelj profila tveganj podsklada v prihodnje. V skladu z dejanskim poslovanjem podsklada v prihodnosti se bo ocena tveganja in potencialne donosnosti lahko spremenila. Najnižja kategorija ne pomeni naložbe brez tveganja.

Vpogled v metodologijo izračuna vseh podatkov, navedenih v poročilu, je možen na sedežu Perspektive DZU, d.o.o., Dunajska 156, 1000 Ljubljana, vsak delovni dan med 10. in 12. uro.

Perspektiva: EurAsiaStox

Gibanje vrednosti enote premoženja



Vir: Perspektiva DZU

Osnovni podatki

	31. 7. 2012	29. 6. 2012
VEP	6,29 EUR	6,06 EUR
ČVS	513.755,51 EUR	495.486,03 EUR

Podatki o pretekli donosnosti naložbe

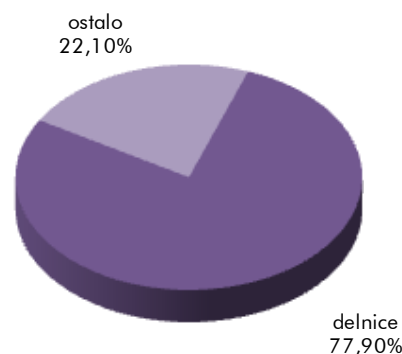
Obdobje	Kumulativni donos
12 mesecev	-12,82%
36 mesecev	-0,89%
60 mesecev	

Podatki o 10 največjih naložbah podsklada (3-mesečni zamik)**

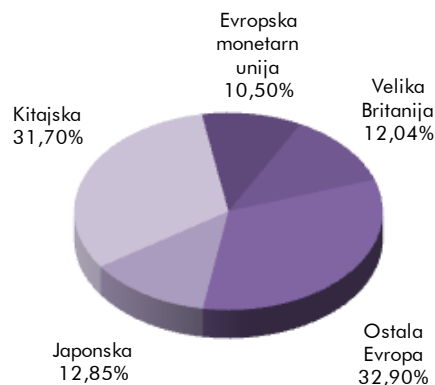
Naložba	% sredstev
ROCHE HOLDING	5,07
NESTLE SA	4,93
NOVO NORDISK A/S	4,85
TGS NOPEC GEOPHYSICAL COMPANY ASA	4,68
BRITISH AMERICAN TOBACCO P.L.C.	4,66
PING AN INSURANCE	3,47
KOMATSU LTD.	3,39
STADA ARZNEIMITTEL	3,30
JAPAN TOBACCO INC.	3,24
GOME ELECTRICAL APPLIANCES	3,20
SKUPAJ TOP 10	40,79

Vir: Perspektiva DZU; ** Podatki o največjih naložbah so na dan 30. april 2012

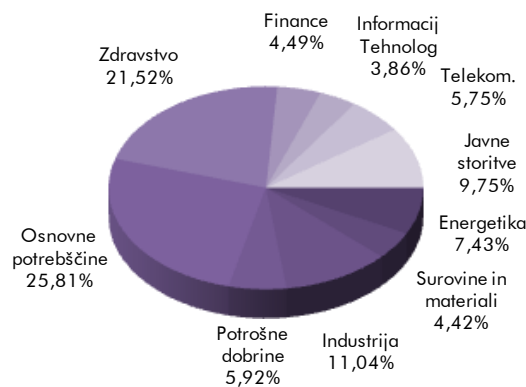
Struktura portfelja po vrstah naložb



Geografska alokacija

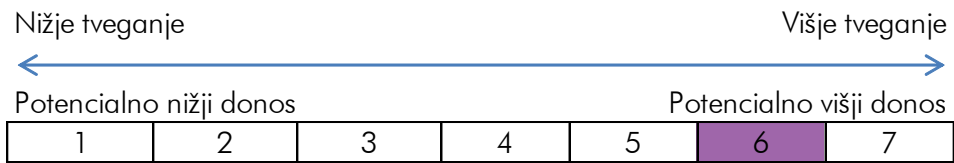


Panožna alokacija



Vir: Perspektiva DZU; podatki na dan 31. julij 2012

Tveganje in donos podsklada



Podsklad Perspektiva: EurAsiaStox se uvršča v 6. kategorijo lestvice tveganj, saj naložbena politika podsklada predvideva nalaganje sredstev v geografsko omejene in bolj tvegane naložbe. Naložbe v podsklad so izpostavljene predvsem naslednjim oblikam tveganja: tržno tveganje, tveganje koncentracije naložb, tveganje poravnave, skrbništva in sprememb predpisov, likvidnostno tveganje, valutno tveganje, obrestno tveganje, tveganje inflacije in tveganja povezana z naložbami na manj razvite trge.

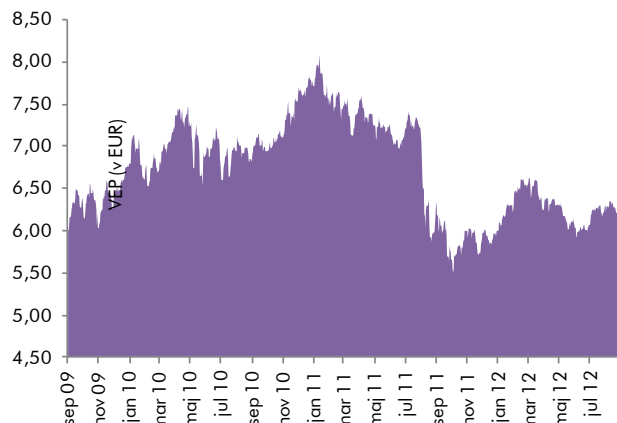
Ocena tveganja in potencialna donosnost podsklada, prikazana v kazalniku, je izdelana na osnovi dosedanjih podatkov o poslovanju podsklada. Kazalnik predstavlja velikost nihanja vrednosti enote premoženja navzgor in navzdol v obdobju zadnjih petih let.

Pretekli podatki o poslovanju podsklada, ki se uporabljajo pri izračunu kazalnika, niso nujno zanesljiv pokazatelj profila tveganj podsklada v prihodnje. V skladu z dejanskim poslovanjem podsklada v prihodnosti se bo ocena tveganja in potencialne donosnosti lahko spremenila. Najnižja kategorija ne pomeni naložbe brez tveganja.

Vpogled v metodologijo izračuna vseh podatkov, navedenih v poročilu, je možen na sedežu Perspektive DZU, d.o.o., Dunajska 156, 1000 Ljubljana, vsak delovni dan med 10. in 12. uro.

Perspektiva: EurAsiaStox

Gibanje vrednosti enote premoženja



Vir: Perspektiva DZU

Osnovni podatki

	31. 8. 2012	31. 7. 2012
VEP	6,13 EUR	6,29 EUR
ČVS	500.530,70 EUR	513.755,51 EUR

Podatki o pretekli donosnosti naložbe

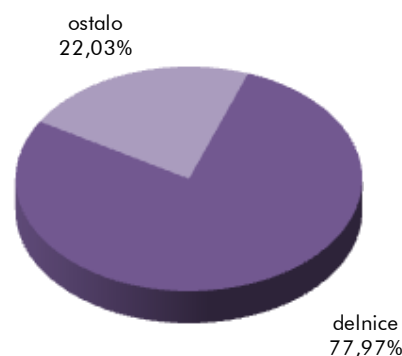
Obdobje	Kumulativni donos
12 mesecev	-2,61%
36 mesecev	0,98%
60 mesecev	

Podatki o 10 največjih naložbah podsklada (3-mesečni zamik)**

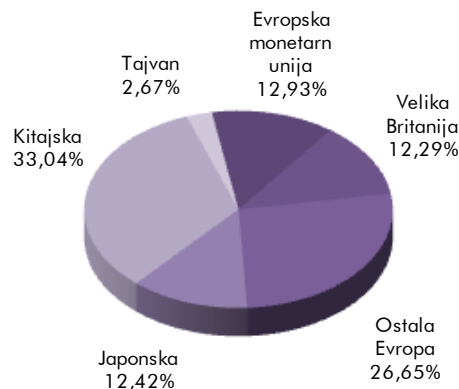
Naložba	% sredstev
NESTLE SA	5,06
NOVO NORDISK A/S	4,86
ROCHE HOLDING AG	4,81
BRITISH AMERICAN TOBACCO P.L.C.	4,75
JAPAN TOBACCO INC.	3,59
PING AN INSURANCE	3,37
STADA ARZNEIMITTEL AG	3,14
ASAHI BREWERIES, LTD.	3,10
KOMATSU LTD.	3,09
GOME ELECTRICAL APPLIANCES	3,08
SKUPAJ TOP 10	38,85

Vir: Perspektiva DZU; ** Podatki o največjih naložbah so na dan 31. maj 2012

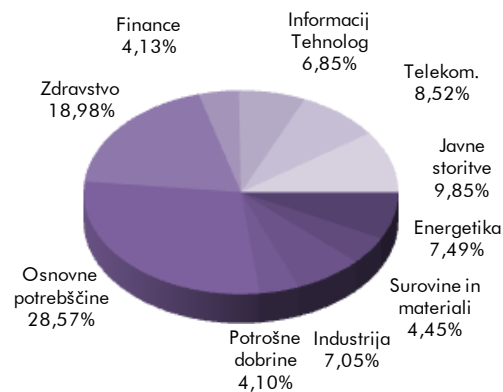
Struktura portfelja po vrstah naložb



Geografska alokacija

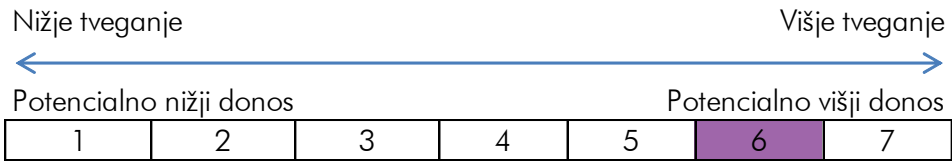


Panožna alokacija



Vir: Perspektiva DZU; podatki na dan 31. avgust 2012

Tveganje in donos podsklada



Podsklad Perspektiva: EurAsiaStox se uvršča v 6. kategorijo lestvice tveganj, saj naložbena politika podsklada predvideva nalaganje sredstev v geografsko omejene in bolj tvegane naložbe. Naložbe v podsklad so izpostavljene predvsem naslednjim oblikam tveganja: tržno tveganje, tveganje koncentracije naložb, tveganje poravnave, skrbništva in sprememb predpisov, likvidnostno tveganje, valutno tveganje, obrestno tveganje, tveganje inflacije in tveganja povezana z naložbami na manj razvite trge.

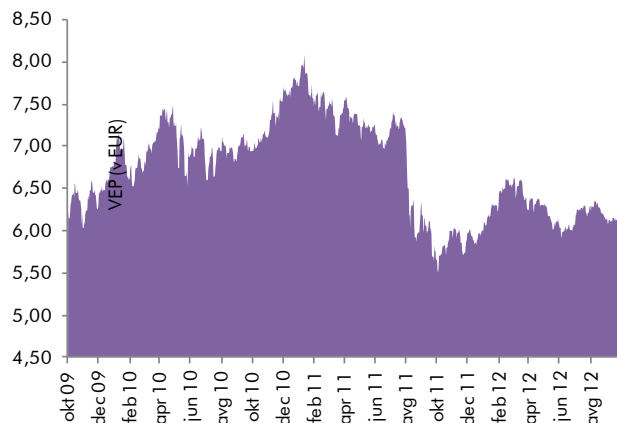
Ocena tveganja in potencialna donosnost podsklada, prikazana v kazalniku, je izdelana na osnovi dosedanjih podatkov o poslovanju podsklada. Kazalnik predstavlja velikost nihanja vrednosti enote premoženja navzgor in navzdol v obdobju zadnjih petih let.

Pretekli podatki o poslovanju podsklada, ki se uporabljajo pri izračunu kazalnika, niso nujno zanesljiv pokazatelj profila tveganj podsklada v prihodnje. V skladu z dejanskim poslovanjem podsklada v prihodnosti se bo ocena tveganja in potencialne donosnosti lahko spremenila. Najnižja kategorija ne pomeni naložbe brez tveganja.

Vpogled v metodologijo izračuna vseh podatkov, navedenih v poročilu, je možen na sedežu Perspektive DZU, d.o.o., Dunajska 156, 1000 Ljubljana, vsak delovni dan med 10. in 12. uro.

Perspektiva: EurAsiaStox

Gibanje vrednosti enote premoženja



Vir: Perspektiva DZU

Osnovni podatki

	28. 9. 2012	31. 8. 2012
VEP	6,09 EUR	6,13 EUR
ČVS	596.788,71 EUR	500.530,70 EUR

Podatki o pretekli donosnosti naložbe

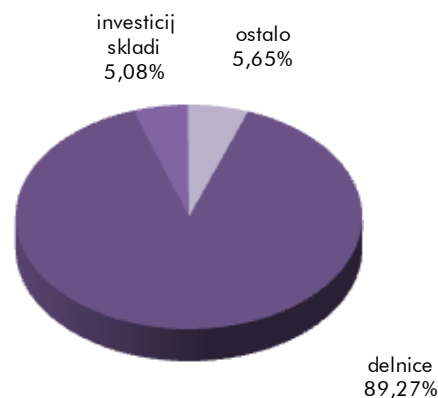
Obdobje	Kumulativni donos
12 mesecev	7,73%
36 mesecev	-4,17%
60 mesecev	

Podatki o 10 največjih naložbah podsklada (3-mesečni zamik)**

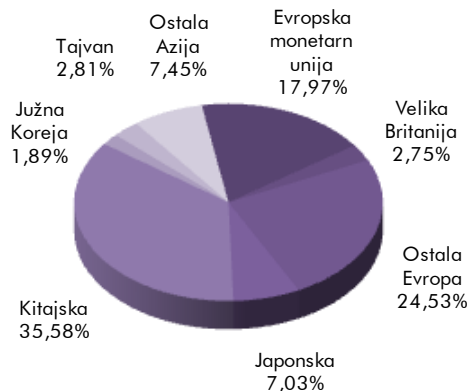
Naložba	% sredstev
NESTLE SA	5,19
ROCHE HOLDING AG	5,19
NOVO NORDISK A/S	5,16
BRITISH AMERICAN TOBACCO P.L.C.	5,00
JAPAN TOBACCO INC.	3,79
PING AN INSURANCE	3,59
STADA ARZNEIMITTEL AG	3,29
TGS NOPEC GEOPHYSICAL COMPANY ASA	3,15
ASAHI BREWERIES, LTD.	3,09
KOMATSU LTD.	3,01
SKUPAJ TOP 10	40,46

Vir: Perspektiva DZU; ** Podatki o največjih naložbah so na dan 29. junij 2012

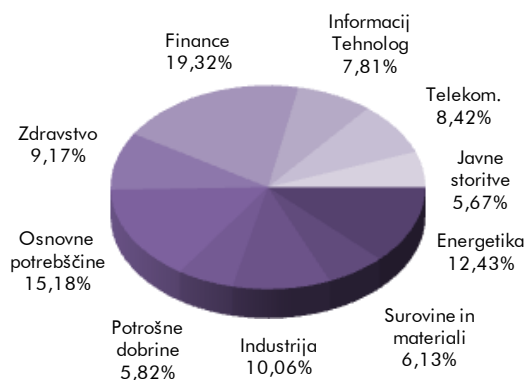
Struktura portfelja po vrstah naložb



Geografska alokacija

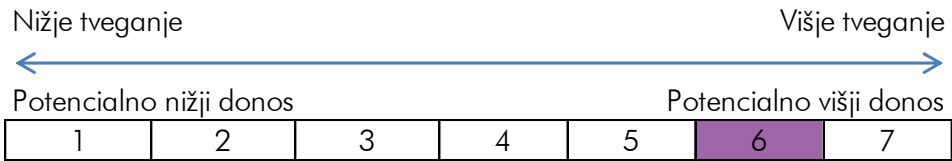


Panožna alokacija



Vir: Perspektiva DZU; podatki na dan 28. september 2012

Tveganje in donos podsklada



Podsklad Perspektiva: EurAsiaStox se uvršča v 6. kategorijo lestvice tveganj, saj naložbena politika podsklada predvideva nalaganje sredstev v geografsko omejene in bolj tvegane naložbe. Naložbe v podsklad so izpostavljene predvsem naslednjim oblikam tveganja: tržno tveganje, tveganje koncentracije naložb, tveganje poravnave, skrbništva in sprememb predpisov, likvidnostno tveganje, valutno tveganje, obrestno tveganje, tveganje inflacije in tveganja povezana z naložbami na manj razvite trge.

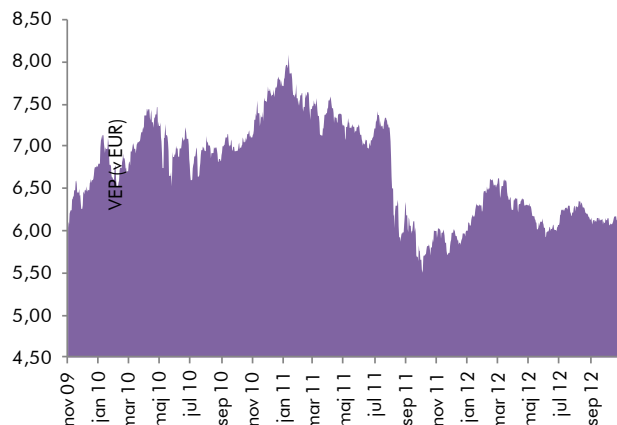
Ocena tveganja in potencialna donosnost podsklada, prikazana v kazalniku, je izdelana na osnovi dosedanjih podatkov o poslovanju podsklada. Kazalnik predstavlja velikost nihanja vrednosti enote premoženja navzgor in navzdol v obdobju zadnjih petih let.

Pretekli podatki o poslovanju podsklada, ki se uporabljajo pri izračunu kazalnika, niso nujno zanesljiv pokazatelj profila tveganj podsklada v prihodnje. V skladu z dejanskim poslovanjem podsklada v prihodnosti se bo ocena tveganja in potencialne donosnosti lahko spremenila. Najnižja kategorija ne pomeni naložbe brez tveganja.

Vpogled v metodologijo izračuna vseh podatkov, navedenih v poročilu, je možen na sedežu Perspektive DZU, d.o.o., Dunajska 156, 1000 Ljubljana, vsak delovni dan med 10. in 12. uro.

Perspektiva: EurAsiaStox

Gibanje vrednosti enote premoženja



Vir: Perspektiva DZU

Osnovni podatki

	30. 10. 2012	28. 9. 2012
VEP	6,07 EUR	6,09 EUR
ČVS	594.479,30 EUR	596.788,71 EUR

Podatki o pretekli donosnosti naložbe

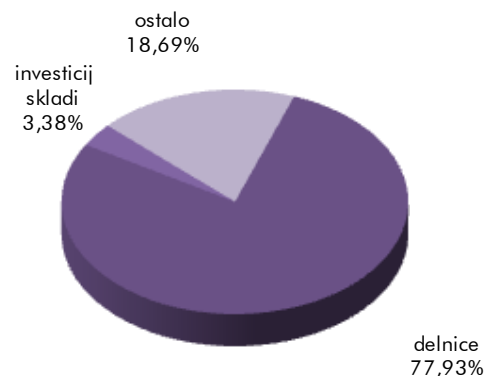
Obdobje	Kumulativni donos
12 mesecev	1,22%
36 mesecev	0,61%
60 mesecev	

Podatki o 10 največjih naložbah podsklada (3-mesečni zamik)**

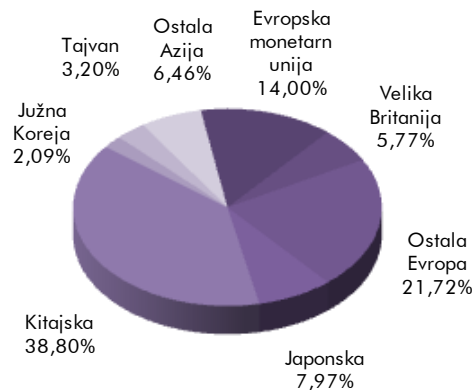
Naložba	% sredstev
NOVO NORDISK A/S	5,47
NESTLE SA	5,32
ROCHE HOLDING AG	5,31
BRITISH AMERICAN TOBACCO P.L.C.	5,19
JAPAN TOBACCO INC.	3,97
PING AN INSURANCE	3,50
TGS NOPEC GEOPHYSICAL COMPANY ASA	3,42
STADA ARZNEIMITTEL AG	3,39
ASAHI BREWERIES, LTD.	3,20
POWER ASSETS HOLDINGS LIMITED	3,10
SKUPAJ TOP 10	41,87

Vir: Perspektiva DZU; ** Podatki o največjih naložbah so na dan 31. julij 2012

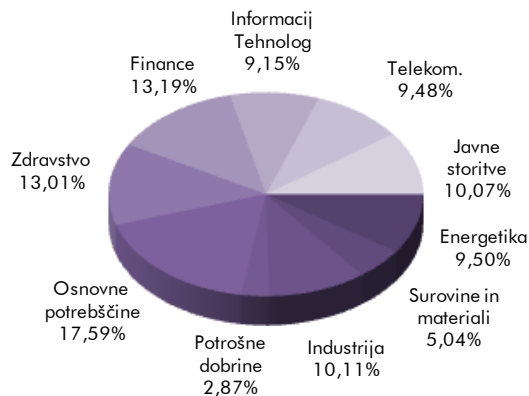
Struktura portfelja po vrstah naložb



Geografska alokacija

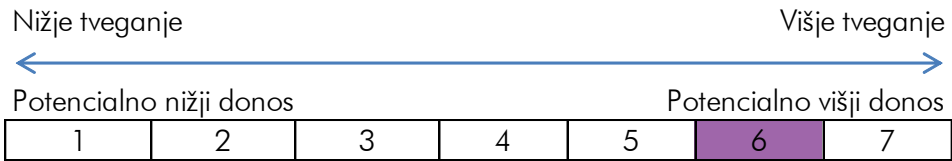


Panožna alokacija



Vir: Perspektiva DZU; podatki na dan 30. oktober 2012

Tveganje in donos podsklada



Podsklad Perspektiva: EurAsiaStox se uvršča v 6. kategorijo lestvice tveganj, saj naložbena politika podsklada predvideva nalaganje sredstev v geografsko omejene in bolj tvegane naložbe. Naložbe v podsklad so izpostavljene predvsem naslednjim oblikam tveganja: tržno tveganje, tveganje koncentracije naložb, tveganje poravnave, skrbništva in sprememb predpisov, likvidnostno tveganje, valutno tveganje, obrestno tveganje, tveganje inflacije in tveganja povezana z naložbami na manj razvite trge.

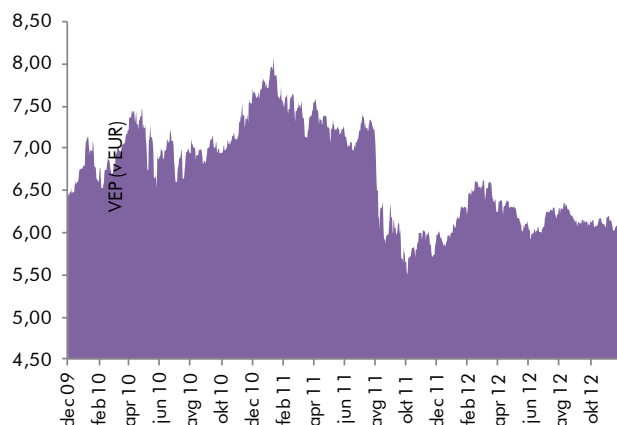
Ocena tveganja in potencialna donosnost podsklada, prikazana v kazalniku, je izdelana na osnovi dosedanjih podatkov o poslovanju podsklada. Kazalnik predstavlja velikost nihanja vrednosti enote premoženja navzgor in navzdol v obdobju zadnjih petih let.

Pretekli podatki o poslovanju podsklada, ki se uporabljajo pri izračunu kazalnika, niso nujno zanesljiv pokazatelj profila tveganj podsklada v prihodnje. V skladu z dejanskim poslovanjem podsklada v prihodnosti se bo ocena tveganja in potencialne donosnosti lahko spremenila. Najnižja kategorija ne pomeni naložbe brez tveganja.

Vpogled v metodologijo izračuna vseh podatkov, navedenih v poročilu, je možen na sedežu Perspektive DZU, d.o.o., Dunajska 156, 1000 Ljubljana, vsak delovni dan med 10. in 12. uro.

Perspektiva: EurAsiaStox

Gibanje vrednosti enote premoženja



Vir: Perspektiva DZU

Osnovni podatki

	30. 11. 2012	30. 10. 2012
VEP	6,12 EUR	6,07 EUR
ČVS	599.524,34 EUR	594.479,30 EUR

Podatki o pretekli donosnosti naložbe

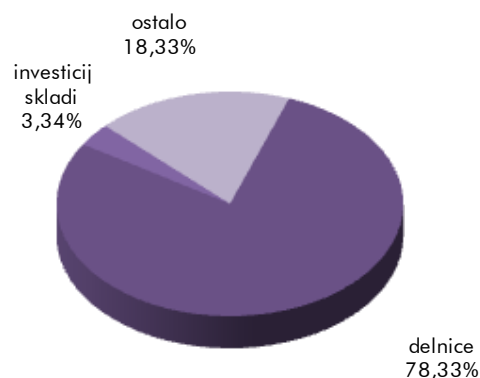
Obdobje	Kumulativni donos
12 mesecev	3,91%
36 mesecev	-2,82%
60 mesecev	-36,31%

Podatki o 10 največjih naložbah podsklada (3-mesečni zamik)**

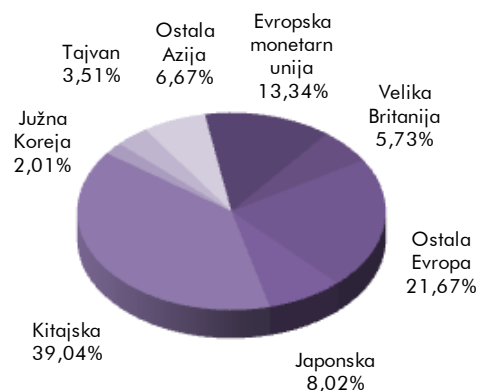
Naložba	% sredstev
NOVO NORDISK A/S	4,60
ROCHE HOLDING AG	4,46
NESTLE SA	4,37
BRITISH AMERICAN TOBACCO P.L.C.	4,11
JAPAN TOBACCO INC.	3,79
ASSOCIATED BRITISH FOOD PLC	3,61
ASAHI BREWERIES, LTD.	3,42
PING AN INSURANCE	3,22
POWER ASSETS HOLDINGS LIMITED	3,19
STADA ARZNEIMITTEL AG	3,02
SKUPAJ TOP 10	37,79

Vir: Perspektiva DZU; ** Podatki o največjih naložbah so na dan 31. avgust 2012

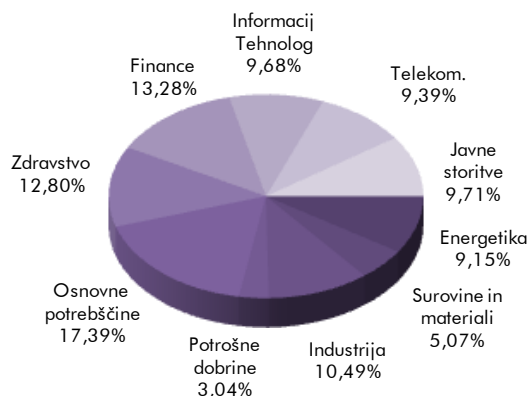
Struktura portfelja po vrstah naložb



Geografska alokacija

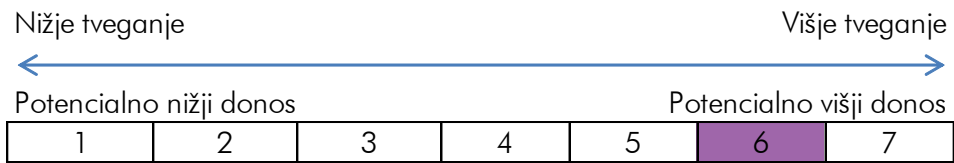


Panožna alokacija



Vir: Perspektiva DZU; podatki na dan 30. november 2012

Tveganje in donos podsklada



Podsklad Perspektiva: EurAsiaStox se uvršča v 6. kategorijo lestvice tveganj, saj naložbena politika podsklada predvideva nalaganje sredstev v geografsko omejene in bolj tvegane naložbe. Naložbe v podsklad so izpostavljene predvsem naslednjim oblikam tveganja: tržno tveganje, tveganje koncentracije naložb, tveganje poravnave, skrbništva in sprememb predpisov, likvidnostno tveganje, valutno tveganje, obrestno tveganje, tveganje inflacije in tveganja povezana z naložbami na manj razvite trge.

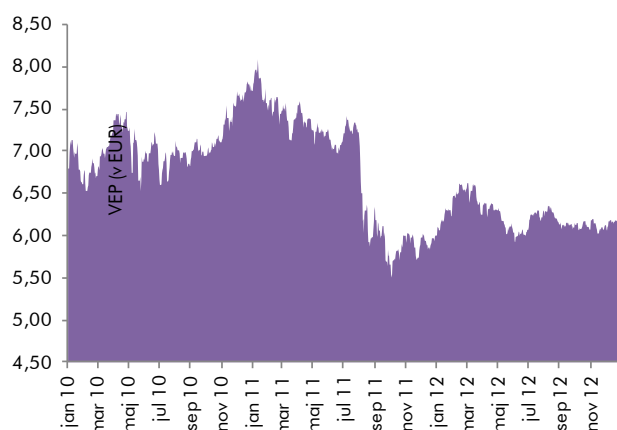
Ocena tveganja in potencialna donosnost podsklada, prikazana v kazalniku, je izdelana na osnovi dosedanjih podatkov o poslovanju podsklada. Kazalnik predstavlja velikost nihanja vrednosti enote premoženja navzgor in navzdol v obdobju zadnjih petih let.

Pretekli podatki o poslovanju podsklada, ki se uporabljajo pri izračunu kazalnika, niso nujno zanesljiv pokazatelj profila tveganj podsklada v prihodnje. V skladu z dejanskim poslovanjem podsklada v prihodnosti se bo ocena tveganja in potencialne donosnosti lahko spremenila. Najnižja kategorija ne pomeni naložbe brez tveganja.

Vpogled v metodologijo izračuna vseh podatkov, navedenih v poročilu, je možen na sedežu Perspektive DZU, d.o.o., Dunajska 156, 1000 Ljubljana, vsak delovni dan med 10. in 12. uro.

Perspektiva: EurAsiaStox

Gibanje vrednosti enote premoženja



Vir: Perspektiva DZU

Osnovni podatki

	31. 12. 2012	30. 11. 2012
VEP	6,18 EUR	6,12 EUR
ČVS	606.005,04 EUR	599.524,34 EUR

Podatki o pretekli donosnosti naložbe

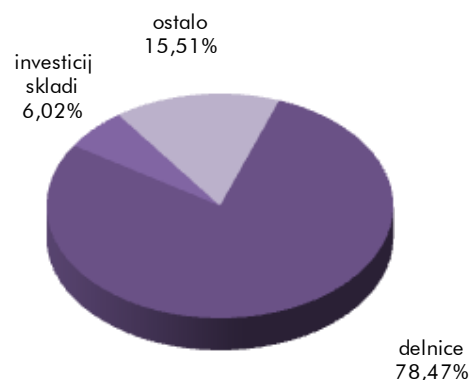
Obdobje	Kumulativni donos
12 mesecev	3,13%
36 mesecev	-8,89%
60 mesecev	-40,49%

Podatki o 10 največjih naložbah podsklada (3-mesečni zamik)**

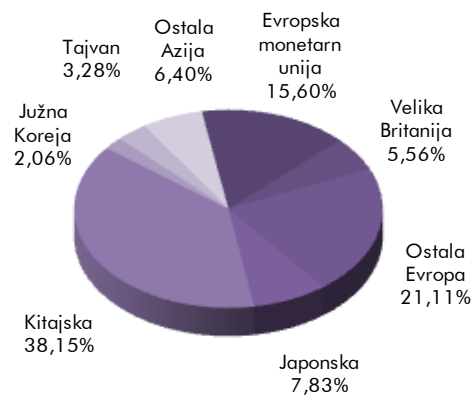
Naložba	% sredstev
NOVO NORDISK A/S	2,97
CHL US DELNICA CHINA MOBILE	2,93
ASAHI BREWERIES	2,88
MOBILE TELESYSTEM	2,83
ROYAL DUTCH SHELL	2,83
ROCHE HOLDING AG	2,79
NESTLE SA	2,78
PING AN INSURANCE	2,76
POWER ASSETS HOLDINGS	2,74
KRKA D.D.	2,66
SKUPAJ TOP 10	28,17

Vir: Perspektiva DZU; ** Podatki o največjih naložbah so na dan 28. september 2012

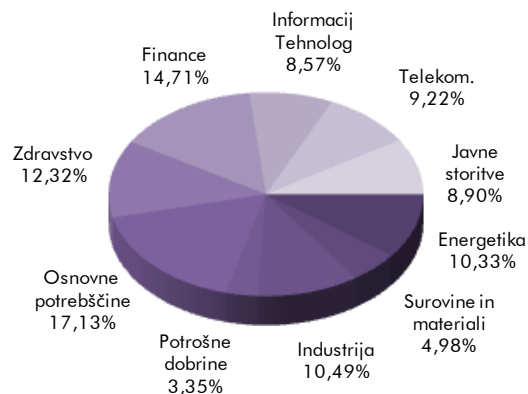
Struktura portfelja po vrstah naložb



Geografska alokacija

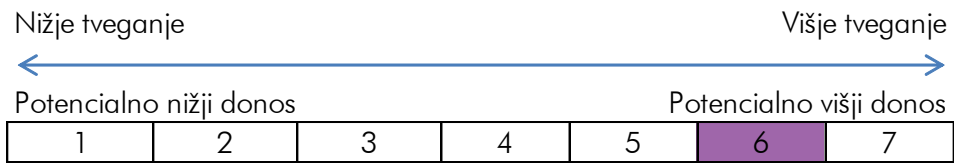


Panožna alokacija



Vir: Perspektiva DZU; podatki na dan 31. december 2012

Tveganje in donos podsklada



Podsklad Perspektiva: EurAsiaStox se uvršča v 6. kategorijo lestvice tveganj, saj naložbena politika podsklada predvideva nalaganje sredstev v geografsko omejene in bolj tvegane naložbe. Naložbe v podsklad so izpostavljene predvsem naslednjim oblikam tveganja: tržno tveganje, tveganje koncentracije naložb, tveganje poravnave, skrbništva in sprememb predpisov, likvidnostno tveganje, valutno tveganje, obrestno tveganje, tveganje inflacije in tveganja povezana z naložbami na manj razvite trge.

Ocena tveganja in potencialna donosnost podsklada, prikazana v kazalniku, je izdelana na osnovi dosedanjih podatkov o poslovanju podsklada. Kazalnik predstavlja velikost nihanja vrednosti enote premoženja navzgor in navzdol v obdobju zadnjih petih let.

Pretekli podatki o poslovanju podsklada, ki se uporabljajo pri izračunu kazalnika, niso nujno zanesljiv pokazatelj profila tveganj podsklada v prihodnje. V skladu z dejanskim poslovanjem podsklada v prihodnosti se bo ocena tveganja in potencialne donosnosti lahko spremenila. Najnižja kategorija ne pomeni naložbe brez tveganja.

Vpogled v metodologijo izračuna vseh podatkov, navedenih v poročilu, je možen na sedežu Perspektive DZU, d.o.o., Dunajska 156, 1000 Ljubljana, vsak delovni dan med 10. in 12. uro.