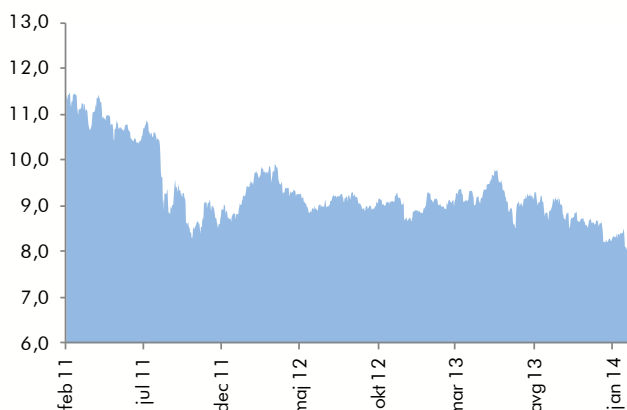


MESEČNO POROČILO 31. januar 2014

Naložbena politika

Sklad je delniški investicijski sklad, katerega naložbe so geografsko omejene na t.i. trge v razvoju (ang. emerging markets). Osnovni naložbeni cilj sklada je doseganje visokih donosov ob sprejemanju naložbenega tveganja, ki je značilen za dobro razpršene geografsko omejene delniške sklade. Naložbeni cilj bo praviloma v večji meri dosežen na podlagi kapitalskih dobičkov, v manjši meri pa na osnovi dividend in obresti. Osnovna oblika naložb sklada so delnice družb na trgih v razvoju, s katerimi se trguje na organiziranih trgih vrednostnih papirjev, za katere družba za upravljanje na podlagi analiz ocenjuje, da imajo ustrezno razmerje med potencialnim donosom in tveganjem. Naložbe sklada niso panožno omejene.

Gibanje vrednosti enote premoženja (v EUR)



Pretekla kumulativna donosnost podsklada*

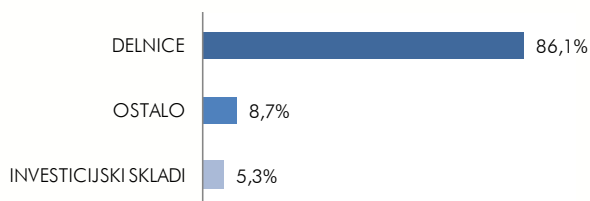
12 mesecev	-9,77%
36 mesecev	-28,04%
60 mesecev	15,75%

* Pretekla donosnost naložbe ni pokazatelj njene donosnosti v prihodnosti. Vstopni in izstopni stroški zmanjšujejo prikazan donos.

Največjih 10 naložb podsklada na dan 31.1.2014

Ime VP	Kratko ime VP	%
QIHOO 360 TECHNOLOGY CO-ADR	QIHU US	2,81
TAIWAN SEMICONDUCTOR-SP ADR	TSM US	2,67
TENCENT HOLDINGS LTD	700 HK	2,65
INFOSYS LTD-SP ADR	INFY US	2,55
GALAXY ENTERTAINMENT GROUP L	27 HK	2,48
SHENGUAN HOLDINGS GROUP LTD	829 HK	2,47
SAMSUNG ELECTR-GDR REG S	SMSN LI	2,45
INDOFOOD SUKSES MAKMUR TBK P	INDF IJ	2,42
SIHUAN PHARMACEUTICAL HLDGS	460 HK	2,42
TELEKOM SLOVENIJE DD	TLSG SV	2,38

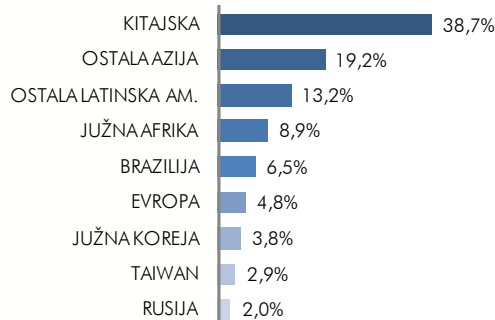
Struktura sredstev po tipih naložb



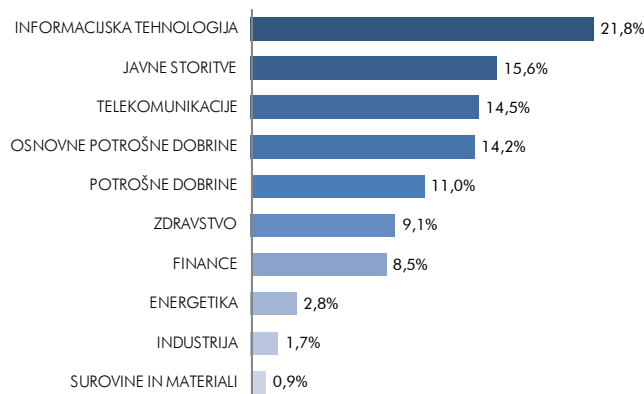
Podatki o podskladu

Družba za upravljanje	Perspektiva DZU, d.o.o.
Datum ustanovitve	01.08.2007
Tip podsklada	Delniški podsklad
Geografska usmerjenost	Regijski
VEP	8,14 EUR
ČVS	585.515,03 EUR


Geografska alokacija naložb v delnice



Struktura naložb v delnice glede na dejavnost podjetja



Sintetični kazalnik tveganj in donosa



Podsklad Perspektiva: EmergingStox se uvršča v 6. kategorijo lestvice tveganj, saj naložbena politika podsklada predvideva nalaganje sredstev v geografsko omejene in bolj tvegane naložbe. Naložbe v podsklad so izpostavljene predvsem naslednjim oblikam tveganja: tržno tveganje, tveganje koncentracije naložb, tveganje poravnave, skrbništva in sprememb predpisov, likvidnostno tveganje, valutno tveganje, obrestno tveganje, tveganje inflacije in tveganja povezana z naložbami na manj razvite trge.

Ocena tveganja in potencialna donosnost podsklada, prikazana v kazalniku, je izdelana na osnovi dosedanjih podatkov o poslovanju podsklada. Kazalnik predstavlja velikost nihanja vrednosti enote premoženja navzgor in navzdol v obdobju zadnjih petih let.

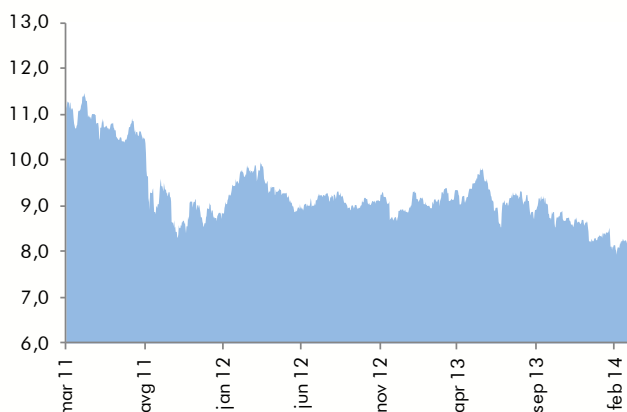
Pretekli podatki o poslovanju podsklada, ki se uporabljajo pri izračunu kazalnika, niso nujno zanesljiv pokazatelj profila tveganj podsklada v prihodnje. V skladu z dejanskim poslovanjem podsklada v prihodnosti se bo ocena tveganja in potencialne donosnosti lahko spremenila. Najnižja kategorija ne pomeni naložbe brez tveganja

MESEČNO POROČILO 28. februar 2014

Naložbena politika

Sklad je delniški investicijski sklad, katerega naložbe so geografsko omejene na t.i. trge v razvoju (ang. emerging markets). Osnovni naložbeni cilj sklada je doseganje visokih donosov ob sprejemanju naložbenega tveganja, ki je značilen za dobro razpršene geografsko omejene delniške sklade. Naložbeni cilj bo praviloma v večji meri dosežen na podlagi kapitalskih dobičkov, v manjši meri pa na osnovi dividend in obresti. Osnovna oblika naložb sklada so delnice družb na trgih v razvoju, s katerimi se trguje na organiziranih trgih vrednostnih papirjev, za katere družba za upravljanje na podlagi analiz ocenjuje, da imajo ustrezno razmerje med potencialnim donosom in tveganjem. Naložbe sklada niso panožno omejene.

Gibanje vrednosti enote premoženja (v EUR)



Pretekla kumulativna donosnost podsklada*

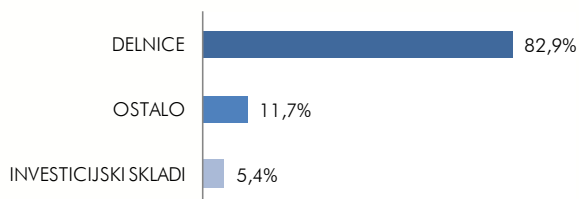
12 mesecev	-9,82%
36 mesecev	-25,83%
60 mesecev	21,81%

* Pretekla donosnost naložbe ni pokazatelj njene donosnosti v prihodnosti. Vstopni in izstopni stroški zmanjšujejo prikazan donos.

Največjih 10 naložb podsklada na dan 28.02.2014

Ime VP	Kratko ime VP	%
TENCENT HOLDINGS LTD	700 HK	2,96
NASPERS LTD-N SHS	NPN SJ	2,54
GALAXY ENTERTAINMENT GROUP L	27 HK	2,46
TELEKOM SLOVENIJE DD	TLSG SV	2,38
MELCO CROWN ENTERTAINME-ADR	MPEL US	2,27
TOWNGAS CHINA CO LTD	1083 HK	2,21
MTN GROUP LTD	MTN SJ	2,20
ICICI BANK LTD-SPON ADR	IBN US	2,19
EMPRESA NAC ELEC-CHIL-SP ADR	EOC US	2,18
HDFC BANK LTD-ADR	HDB US	2,15

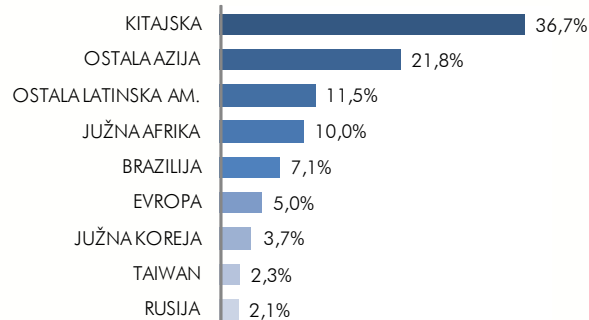
Struktura sredstev po tipih naložb



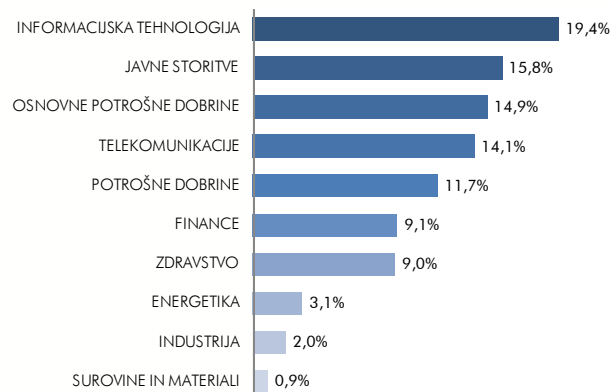
Podatki o podskladu

Družba za upravljanje	Perspektiva DZU, d.o.o.
Datum ustanovitve	01.08.2007
Tip podsklada	Delniški podsklad
Geografska usmerjenost	Regijski
VEP	8,27 EUR
ČVS	589.429,97 EUR

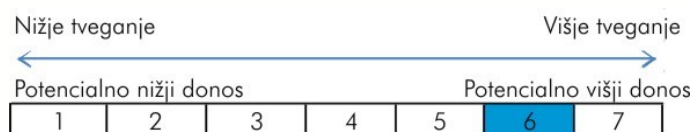
Geografska alokacija naložb v delnice



Struktura naložb v delnice glede na dejavnost podjetja



Sintetični kazalnik tveganj in donosa



Podsklad Perspektiva: EmergingStox se uvršča v 6. kategorijo lestvice tveganj, saj naložbena politika podsklada predvideva nalaganje sredstev v geografsko omejene in bolj tvegane naložbe. Naložbe v podsklad so izpostavljene predvsem naslednjim oblikam tveganja: tržno tveganje, tveganje koncentracije naložb, tveganje poravnave, skrbništva in sprememb predpisov, likvidnostno tveganje, valutno tveganje, obrestno tveganje, tveganje inflacije in tveganja povezana z naložbami na manj razvite trge.

Ocena tveganja in potencialna donosnost podsklada, prikazana v kazalniku, je izdelana na osnovi dosedanjih podatkov o poslovanju podsklada. Kazalnik predstavlja velikost nihanja vrednosti enote premoženja navzgor in navzdol v obdobju zadnjih petih let.

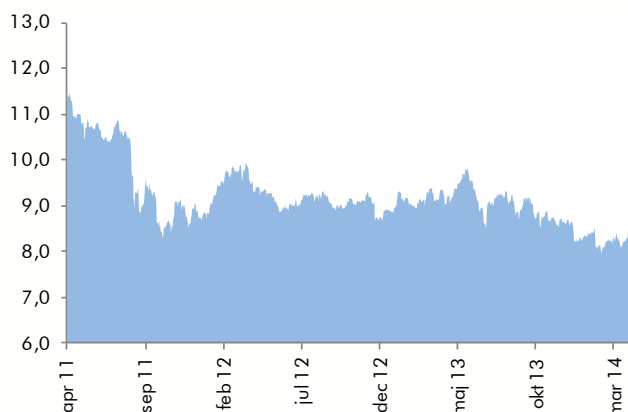
Pretekli podatki o poslovanju podsklada, ki se uporabljajo pri izračunu kazalnika, niso nujno zanesljiv pokazatelj profila tveganj podsklada v prihodnje. V skladu z dejanskim poslovanjem podsklada v prihodnosti se bo ocena tveganja in potencialne donosnosti lahko spremenila. Najnižja kategorija ne pomeni naložbe brez tveganja.

MESEČNO POROČILO 31. marec 2014

Naložbena politika

Sklad je delniški investicijski sklad, katerega naložbe so geografsko omejene na t.i. trge v razvoju (ang. emerging markets). Osnovni naložbeni cilj sklada je doseganje visokih donosov ob sprejemanju naložbenega tveganja, ki je značilen za dobro razpršene geografsko omejene delniške sklade. Naložbeni cilj bo praviloma v večji meri dosežen na podlagi kapitalskih dobičkov, v manjši meri pa na osnovi dividend in obresti. Osnovna oblika naložb sklada so delnice družb na trgih v razvoju, s katerimi se trguje na organiziranih trgih vrednostnih papirjev, za katere družba za upravljanje na podlagi analiz ocenjuje, da imajo ustrezno razmerje med potencialnim donosom in tveganjem. Naložbe sklada niso panožno omejene.

Gibanje vrednosti enote premoženja (v EUR)



Pretekla kumulativna donosnost podsklada*

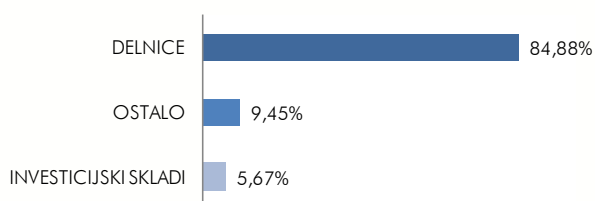
12 mesecev	-9,42%
36 mesecev	-24,25%
60 mesecev	19,17%

* Pretekla donosnost naložbe ni pokazatelj njene donosnosti v prihodnosti. Vstopni in izstopni stroški zmanjšujejo prikazan donos.

Največjih 10 naložb podsklada na dan 31.03.2014

Ime VP	Kratko ime VP	%
ICICI BANK LTD-SPON ADR	IBN US	2,69
HDFC BANK LTD-ADR	HDB US	2,62
TENCENT HOLDINGS LTD	700 HK	2,56
MTN GROUP LTD	MTN SJ	2,43
KINGSOFT CORP LTD	3888 HK	2,42
TELEKOM SLOVENIJE DD	TLSG SV	2,37
EMPRESA NAC ELEC-CHIL-SP ADR	EOC US	2,31
NASPERS LTD-N SHS	NPN SJ	2,29
PERUSAHAAN GAS NEGARA PERSER	PGAS IJ	2,27
TAIWAN SEMICONDUCTOR-SP ADR	TSM US	2,21

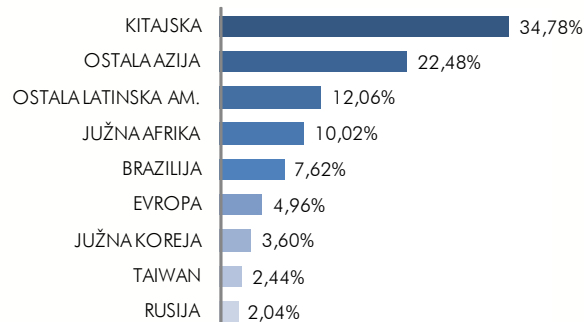
Struktura sredstev po tipih naložb



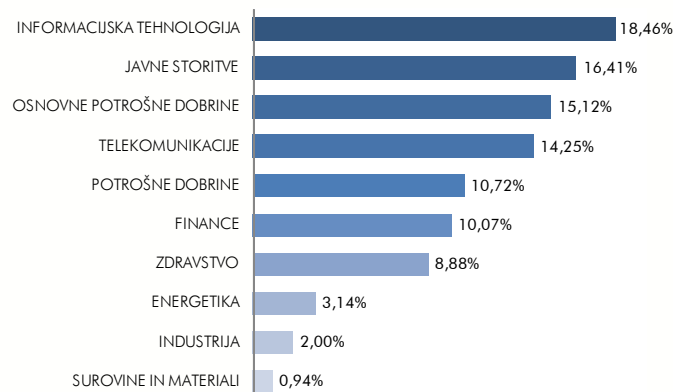
Podatki o podskladu

Družba za upravljanje	Perspektiva DZU, d.o.o.
Datum ustanovitve	01.08.2007
Tip podsklada	Delniški podsklad
Geografska usmerjenost	Regijski
VEP	8,46 EUR
ČVS	590.059,67 EUR


Geografska alokacija naložb v delnice



Struktura naložb v delnice glede na dejavnost podjetja



Sintetični kazalnik tveganj in donosa



Podsklad Perspektiva: EmergingStox se uvršča v 6. kategorijo lestvice tveganj, saj naložbena politika podsklada predvideva nalaganje sredstev v geografsko omejene in bolj tvegane naložbe. Naložbe v podsklad so izpostavljene predvsem naslednjim oblikam tveganja: tržno tveganje, tveganje koncentracije naložb, tveganje poravnave, skrbništva in sprememb predpisov, likvidnostno tveganje, valutno tveganje, obrestno tveganje, tveganje inflacije in tveganja povezana z naložbami na manj razvite trge.

Ocena tveganja in potencialna donosnost podsklada, prikazana v kazalniku, je izdelana na osnovi dosedanjih podatkov o poslovanju podsklada. Kazalnik predstavlja velikost nihanja vrednosti enote premoženja navzgor in navzdol v obdobju zadnjih petih let.

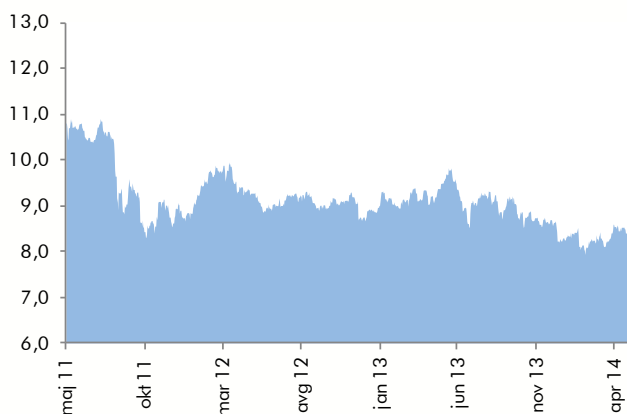
Pretekli podatki o poslovanju podsklada, ki se uporabljajo pri izračunu kazalnika, niso nujno zanesljiv pokazatelj profila tveganj podsklada v prihodnje. V skladu z dejanskim poslovanjem podsklada v prihodnosti se bo ocena tveganja in potencialne donosnosti lahko spremenila. Najnižja kategorija ne pomeni naložbe brez tveganja.

MESEČNO POROČILO 30. april 2014

Naložbena politika

Sklad je delniški investicijski sklad, katerega naložbe so geografsko omejene na t.i. trge v razvoju (ang. emerging markets). Osnovni naložbeni cilj sklada je doseganje visokih donosov ob sprejemanju naložbenega tveganja, ki je značilen za dobro razpršene geografsko omejene delniške sklade. Naložbeni cilj bo praviloma v večji meri dosežen na podlagi kapitalskih dobičkov, v manjši meri pa na osnovi dividend in obresti. Osnovna oblika naložb sklada so delnice družb na trgih v razvoju, s katerimi se trguje na organiziranih trgih vrednostnih papirjev, za katere družba za upravljanje na podlagi analiz ocenjuje, da imajo ustrezno razmerje med potencialnim donosom in tveganjem. Naložbe sklada niso panožno omejene.

Gibanje vrednosti enote premoženja (v EUR)



Pretekla kumulativna donosnost podsklada*

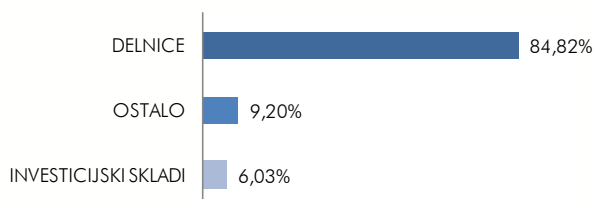
12 mesecev	-12,17%
36 mesecev	-22,88%
60 mesecev	5,81%

* Pretekla donosnost naložbe ni pokazatelj njene donosnosti v prihodnosti. Vstopni in izstopni stroški zmanjšujejo prikazan donos.

Največjih 10 naložb podsklada na dan 30.04.2014

Ime VP	Kratko ime VP	%
ICICI BANK LTD-SPON ADR	IBN US	2,67
HDFC BANK LTD-ADR	HDB US	2,60
MTN GROUP LTD	MTN SJ	2,42
CIA PARANAENSE ENER-SP ADR P	ELP US	2,40
EMPRESA NAC ELEC-CHIL-SP ADR	EOC US	2,40
TELEKOM SLOVENIJE DD	TLSG SV	2,40
PETROCHINA CO LTD -ADR	PTR US	2,38
LIFE HEALTHCARE GROUP HOLDIN	LHC SJ	2,37
PERUSAHAAN GAS NEGARA PERSER	PGAS IJ	2,36
TENCENT HOLDINGS LTD	700 HK	2,34

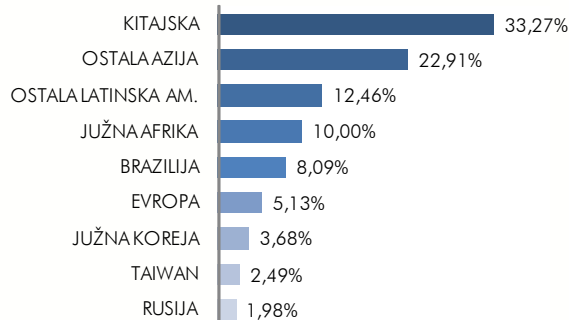
Struktura sredstev po tipih naložb



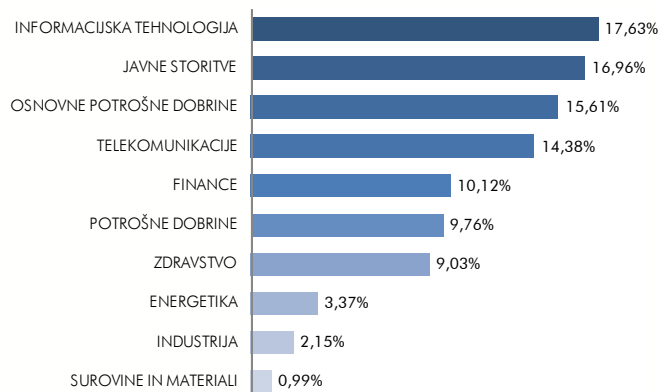
Podatki o podskladu

Družba za upravljanje	Perspektiva DZU, d.o.o.
Datum ustanovitve	01.08.2007
Tip podsklada	Delniški podsklad
Geografska usmerjenost	Regijski
VEP	8,33 EUR
ČVS	577.856,94 EUR


Geografska alokacija naložb v delnice



Struktura naložb v delnice glede na dejavnost podjetja



Sintetični kazalnik tveganj in donosa



Podsklad Perspektiva: EmergingStox se uvršča v 6. kategorijo lestvice tveganj, saj naložbena politika podsklada predvideva nalaganje sredstev v geografsko omejene in bolj tvegane naložbe. Naložbe v podsklad so izpostavljene predvsem naslednjim oblikam tveganja: tržno tveganje, tveganje koncentracije naložb, tveganje poravnave, skrbništva in sprememb predpisov, likvidnostno tveganje, valutno tveganje, obrestno tveganje, tveganje inflacije in tveganja povezana z naložbami na manj razvite trge.

Ocena tveganja in potencialna donosnost podsklada, prikazana v kazalniku, je izdelana na osnovi dosedanjih podatkov o poslovanju podsklada. Kazalnik predstavlja velikost nihanja vrednosti enote premoženja navzgor in navzdol v obdobju zadnjih petih let.

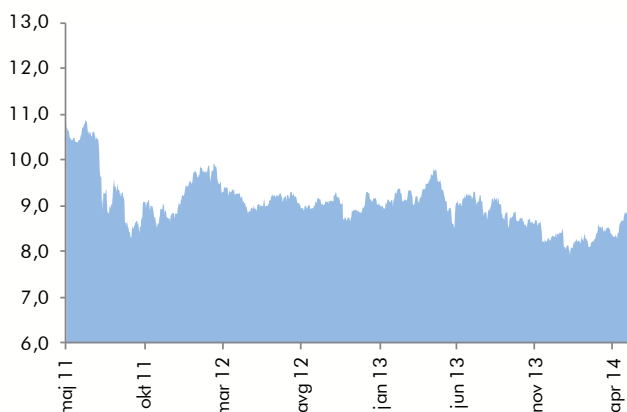
Pretekli podatki o poslovanju podsklada, ki se uporabljajo pri izračunu kazalnika, niso nujno zanesljiv pokazatelj profila tveganj podsklada v prihodnje. V skladu z dejanskim poslovanjem podsklada v prihodnosti se bo ocena tveganja in potencialne donosnosti lahko spremenila. Najnižja kategorija ne pomeni naložbe brez tveganja

MESEČNO POROČILO 30. maj 2014

Naložbena politika

Sklad je delniški investicijski sklad, katerega naložbe so geografsko omejene na t.i. trge v razvoju (ang. emerging markets). Osnovni naložbeni cilj sklada je doseganje visokih donosov ob sprejemanju naložbenega tveganja, ki je značilen za dobro razpršene geografsko omejene delniške sklade. Naložbeni cilj bo praviloma v večji meri dosežen na podlagi kapitalskih dobičkov, v manjši meri pa na osnovi dividend in obresti. Osnovna oblika naložb sklada so delnice družb na trgih v razvoju, s katerimi se trguje na organiziranih trgih vrednostnih papirjev, za katere družba za upravljanje na podlagi analiz ocenjuje, da imajo ustrezno razmerje med potencialnim donosom in tveganjem. Naložbe sklada niso panožno omejene.

Gibanje vrednosti enote premoženja (v EUR)



Pretekla kumulativna donosnost podsklada*

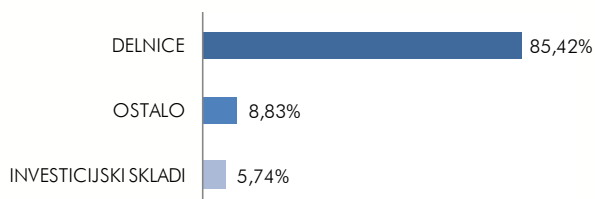
12 mesecev	-6,32%
36 mesecev	-18,89%
60 mesecev	4,50%

* Pretekla donosnost naložbe ni pokazatelj njene donosnosti v prihodnosti. Vstopni in izstopni stroški zmanjšujejo prikazan donos.

Največjih 10 naložb podsklada na dan 30.05.2014

Ime VP	Kratko ime VP	%
ICICI BANK LTD-SPON ADR	IBN US	3,00
HDFC BANK LTD-ADR	HDB US	2,83
TELEKOM SLOVENIJE DD	TLSG SV	2,63
TENCENT HOLDINGS LIMITED	700 HK	2,56
MTN GROUP LTD	MTN SJ	2,50
PETROCHINA CO LTD -ADR	PTR US	2,37
CIA PARANAENSE ENER-SP ADR P	ELP US	2,35
TURKCELL ILETISIM HIZMET-ADR	TKC US	2,34
EMPRESA NAC ELEC-CHIL-SP ADR	EOC US	2,32
SAMSUNG ELECTR-GDR REG S	SMSN LI	2,32

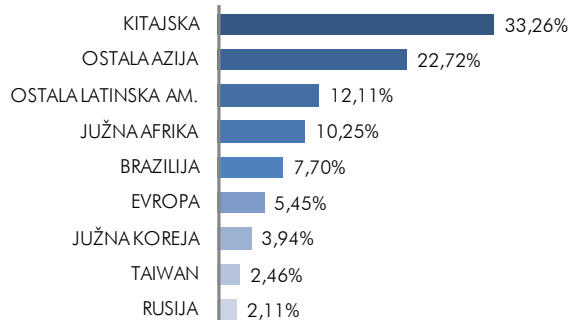
Struktura sredstev po tipih naložb



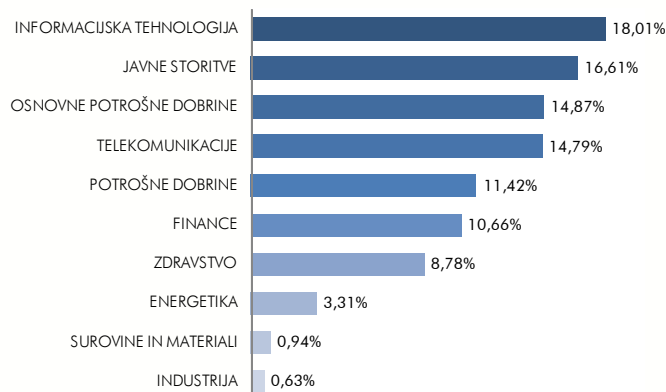
Podatki o podskladu

Družba za upravljanje	Perspektiva DZU, d.o.o.
Datum ustanovitve	01.08.2007
Tip podsklada	Delniški podsklad
Geografska usmerjenost	Regijski
VEP	8,76 EUR
ČVS	607.722,92 EUR

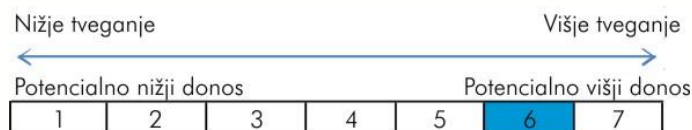
Geografska alokacija naložb v delnice



Struktura naložb v delnice glede na dejavnost podjetja



Sintetični kazalnik tveganj in donosa



Podsklad Perspektiva: EmergingStox se uvršča v 6. kategorijo lestvice tveganj, saj naložbena politika podsklada predvideva nalaganje sredstev v geografsko omejene in bolj tvegane naložbe. Naložbe v podsklad so izpostavljene predvsem naslednjim oblikam tveganja: tržno tveganje, tveganje koncentracije naložb, tveganje poravnave, skrbništva in sprememb predpisov, likvidnostno tveganje, valutno tveganje, obrestno tveganje, tveganje inflacije in tveganja povezana z naložbami na manj razvite trge.

Ocena tveganja in potencialna donosnost podsklada, prikazana v kazalniku, je izdelana na osnovi dosedanjih podatkov o poslovanju podsklada. Kazalnik predstavlja velikost nihanja vrednosti enote premoženja navzgor in navzdol v obdobju zadnjih petih let.

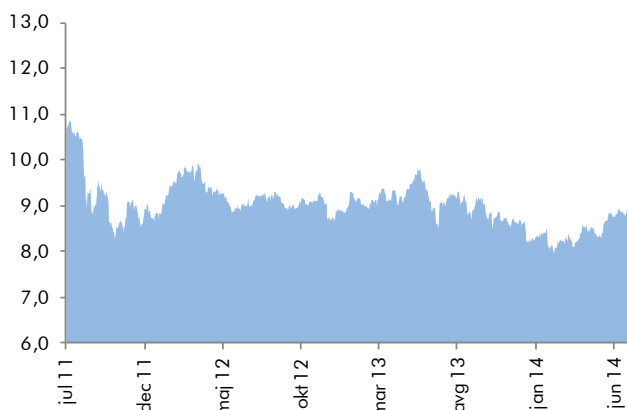
Pretekli podatki o poslovanju podsklada, ki se uporabljajo pri izračunu kazalnika, niso nujno zanesljiv pokazatelj profila tveganj podsklada v prihodnje. V skladu z dejanskim poslovanjem podsklada v prihodnosti se bo ocena tveganja in potencialne donosnosti lahko spremenila. Najnižja kategorija ne pomeni naložbe brez tveganja

MESEČNO POROČILO 30. junij 2014

Naložbena politika

Sklad je delniški investicijski sklad, katerega naložbe so geografsko omejene na t.i. trge v razvoju (ang. emerging markets). Osnovni naložbeni cilj sklada je doseganje visokih donosov ob sprejemanju naložbenega tveganja, ki je značilen za dobro razpršene geografsko omejene delniške sklade. Naložbeni cilj bo praviloma v večji meri dosežen na podlagi kapitalskih dobičkov, v manjši meri pa na osnovi dividend in obresti. Osnovna oblika naložb sklada so delnice družb na trgih v razvoju, s katerimi se trguje na organiziranih trgih vrednostnih papirjev, za katere družba za upravljanje na podlagi analiz ocenjuje, da imajo ustrezno razmerje med potencialnim donosom in tveganjem. Naložbe sklada niso panožno omejene.

Gibanje vrednosti enote premoženja (v EUR)



Pretekla kumulativna donosnost podsklada*

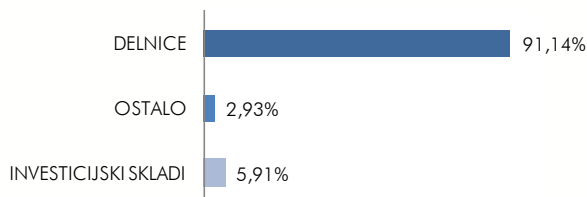
12 mesecev	-1,67%
36 mesecev	-16,20%
60 mesecev	8,41%

* Pretekla donosnost naložbe ni pokazatelj njene donosnosti v prihodnosti. Vstopni in izstopni stroški zmanjšujejo prikazan donos.

Največjih 10 naložb podsklada na dan 30.06.2014

Ime VP	Kratko ime VP	%
ICICI BANK LTD-SPON ADR	IBN US	3,01
HDFC BANK LTD-ADR	HDB US	2,94
TENCENT HOLDINGS LIMITED	700 HK	2,76
TELEKOM SLOVENIJE DD	TLSG SV	2,58
PETROCHINA CO LTD -ADR	PTR US	2,50
CIA PARANAENSE ENER-SP ADR P	ELP US	2,48
MTN GROUP LTD	MTN SJ	2,48
NASPERS LTD-N SHS	NPN SJ	2,43
EMPRESA NAC ELEC-CHIL-SP ADR	EOC US	2,37
TURKCELL ILETISIM HIZMET-ADR	TKC US	2,35

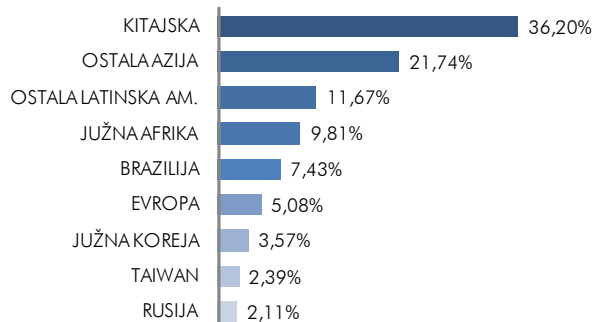
Struktura sredstev po tipih naložb



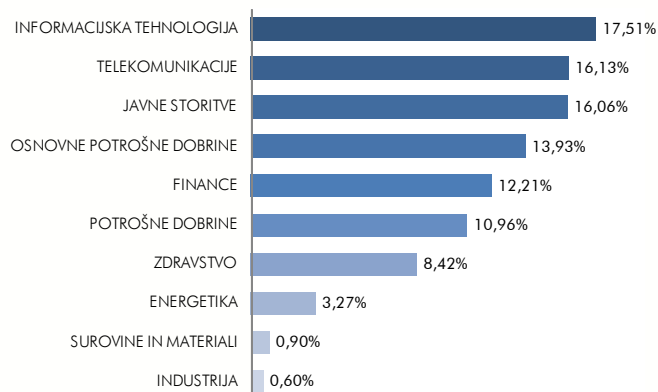
Podatki o podskladu

Družba za upravljanje	Perspektiva DZU, d.o.o.
Datum ustanovitve	01.08.2007
Tip podsklada	Delniški podsklad
Geografska usmerjenost	Regijski
VEP	8,91 EUR
ČVS	606.259,25 EUR


Geografska alokacija naložb v delnice



Struktura naložb v delnice glede na dejavnost podjetja



Sintetični kazalnik tveganj in donosa



Podsklad Perspektiva: EmergingStox se uvršča v 6. kategorijo lestvice tveganj, saj naložbena politika podsklada predvideva nalaganje sredstev v geografsko omejene in bolj tvegane naložbe. Naložbe v podsklad so izpostavljene predvsem naslednjim oblikam tveganja: tržno tveganje, tveganje koncentracije naložb, tveganje poravnave, skrbništva in sprememb predpisov, likvidnostno tveganje, valutno tveganje, obrestno tveganje, tveganje inflacije in tveganja povezana z naložbami na manj razvite trge.

Ocena tveganja in potencialna donosnost podsklada, prikazana v kazalniku, je izdelana na osnovi dosedanjih podatkov o poslovanju podsklada. Kazalnik predstavlja velikost nihanja vrednosti enote premoženja navzgor in navzdol v obdobju zadnjih petih let.

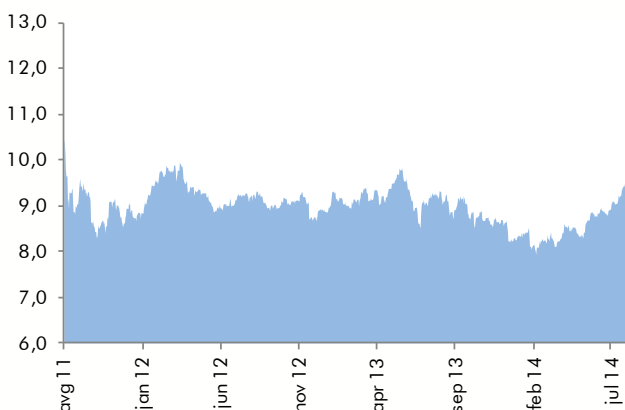
Pretekli podatki o poslovanju podsklada, ki se uporabljajo pri izračunu kazalnika, niso nujno zanesljiv pokazatelj profila tveganj podsklada v prihodnje. V skladu z dejanskim poslovanjem podsklada v prihodnosti se bo ocena tveganja in potencialne donosnosti lahko spremenila. Najnižja kategorija ne pomeni naložbe brez tveganja

MESEČNO POROČILO 31. julij 2014

Naložbena politika

Sklad je delniški investicijski sklad, katerega naložbe so geografsko omejene na t.i. trge v razvoju (ang. emerging markets). Osnovni naložbeni cilj sklada je doseganje visokih donosov ob sprejemanju naložbenega tveganja, ki je značilen za dobro razpršene geografsko omejene delniške sklade. Naložbeni cilj bo praviloma v večji meri dosežen na podlagi kapitalskih dobičkov, v manjši meri pa na osnovi dividend in obresti. Osnovna oblika naložb sklada so delnice družb na trgih v razvoju, s katerimi se trguje na organiziranih trgih vrednostnih papirjev, za katere družba za upravljanje na podlagi analiz ocenjuje, da imajo ustrezno razmerje med potencialnim donosom in tveganjem. Naložbe sklada niso panožno omejene.

Gibanje vrednosti enote premoženja (v EUR)



Pretekla kumulativna donosnost podsklada*

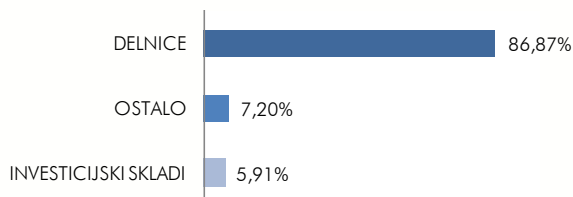
12 mesecev	1,00%
36 mesecev	-11,26%
60 mesecev	2,70%

* Pretekla donosnost naložbe ni pokazatelj njene donosnosti v prihodnosti. Vstopni in izstopni stroški zmanjšujejo prikazan donos.

Največjih 10 naložb podsklada na dan 31.07.2014

Ime VP	Kratko ime VP	%
TENCENT HOLDINGS LIMITED	700 HK	2,97
PETROCHINA CO LTD -ADR	PTR US	2,55
NASPERS LTD-N SHS	NPN SJ	2,53
PERUSAHAAN GAS NEGARA PERSER	PGAS IJ	2,50
CIA PARANAENSE ENER-SP ADR P	ELP US	2,49
BAIDU INC - SPON ADR	BIDU US	2,46
TURKCELL ILETISIM HIZMET-ADR	TKC US	2,44
MTN GROUP LTD	MTN SJ	2,42
LIFE HEALTHCARE GROUP HOLDIN	LHC SJ	2,37
TELEKOM SLOVENIJE DD	TLSG SV	2,35

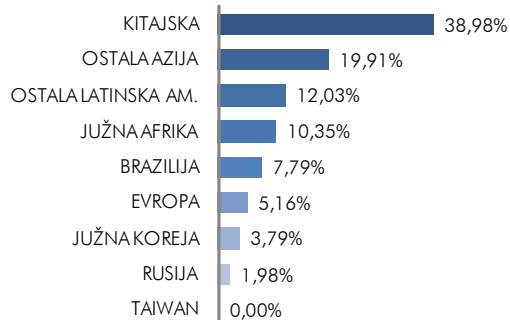
Struktura sredstev po tipih naložb



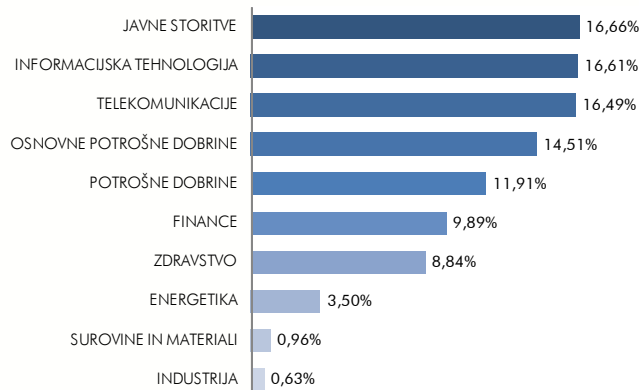
Podatki o podskladu

Družba za upravljanje	Perspektiva DZU, d.o.o.
Datum ustanovitve	01.08.2007
Tip podsklada	Delniški podsklad
Geografska usmerjenost	Regijski
VEP	9,28 EUR
ČVS	624.883,57 EUR


Geografska alokacija naložb v delnice



Struktura naložb v delnice glede na dejavnost podjetja



Sintetični kazalnik tveganj in donosa



Podsklad Perspektiva: EmergingStox se uvršča v 6. kategorijo lestvice tveganj, saj naložbena politika podsklada predvideva nalaganje sredstev v geografsko omejene in bolj tvegane naložbe. Naložbe v podsklad so izpostavljene predvsem naslednjim oblikam tveganja: tržno tveganje, tveganje koncentracije naložb, tveganje poravnave, skrbništva in sprememb predpisov, likvidnostno tveganje, valutno tveganje, obrestno tveganje, tveganje inflacije in tveganja povezana z naložbami na manj razvite trge.

Ocena tveganja in potencialna donosnost podsklada, prikazana v kazalniku, je izdelana na osnovi dosedanjih podatkov o poslovanju podsklada. Kazalnik predstavlja velikost nihanja vrednosti enote premoženja navzgor in navzdol v obdobju zadnjih petih let.

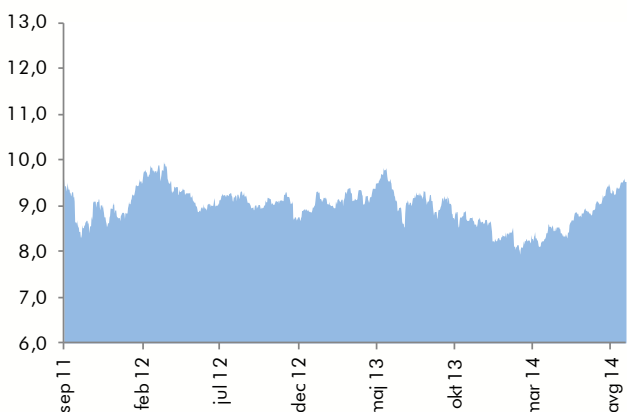
Pretekli podatki o poslovanju podsklada, ki se uporabljajo pri izračunu kazalnika, niso nujno zanesljiv pokazatelj profila tveganj podsklada v prihodnje. V skladu z dejanskim poslovanjem podsklada v prihodnosti se bo ocena tveganja in potencialne donosnosti lahko spremenila. Najnižja kategorija ne pomeni naložbe brez tveganja.

MESEČNO POROČILO 29. avgust 2014

Naložbena politika

Sklad je delniški investicijski sklad, katerega naložbe so geografsko omejene na t.i. trge v razvoju (ang. emerging markets). Osnovni naložbeni cilj sklada je doseganje visokih donosov ob sprejemanju naložbenega tveganja, ki je značilen za dobro razpršene geografsko omejene delniške sklade. Naložbeni cilj bo praviloma v večji meri dosežen na podlagi kapitalskih dobičkov, v manjši meri pa na osnovi dividend in obresti. Osnovna oblika naložb sklada so delnice družb na trgih v razvoju, s katerimi se trguje na organiziranih trgih vrednostnih papirjev, za katere družba za upravljanje na podlagi analiz ocenjuje, da imajo ustrezno razmerje med potencialnim donosom in tveganjem. Naložbe sklada niso panožno omejene.

Gibanje vrednosti enote premoženja (v EUR)



Pretekla kumulativna donosnost podsklada*

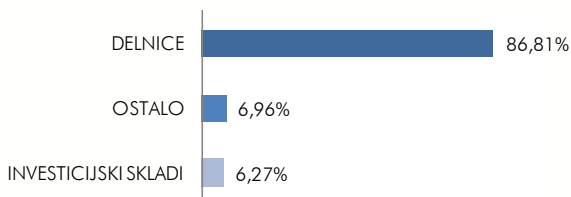
12 mesecev	6,85%
36 mesecev	0,23%
60 mesecev	9,08%

* Pretekla donosnost naložbe ni pokazatelj njene donosnosti v prihodnosti. Vstopni in izstopni stroški zmanjšujejo prikazan donos.

Največjih 10 naložb podsklada na dan 29.8.2014

Ime VP	Kratko ime VP	%
TENCENT HOLDINGS LIMITED	700 HK	2,90
CIA PARANAENSE ENER-SP ADR P	ELP US	2,83
PETROCHINA CO LTD -ADR	PTR US	2,78
MTN GROUP LTD	MTN SJ	2,61
NASPERS LTD-N SHS	NPN SJ	2,57
LENOVO GROUP LTD	992 HK	2,54
BAIDU INC - SPON ADR	BIDU US	2,42
PERUSAHAAN GAS NEGARA PERSER	PGAS IJ	2,41
LIFE HEALTHCARE GROUP HOLDIN	LHC SJ	2,40
EMPRESA NAC ELEC-CHIL-SP ADR	EOC US	2,37

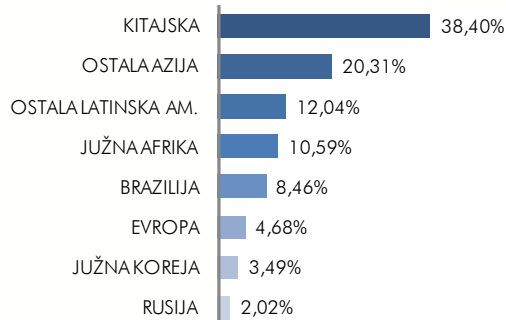
Struktura sredstev po tipih naložb



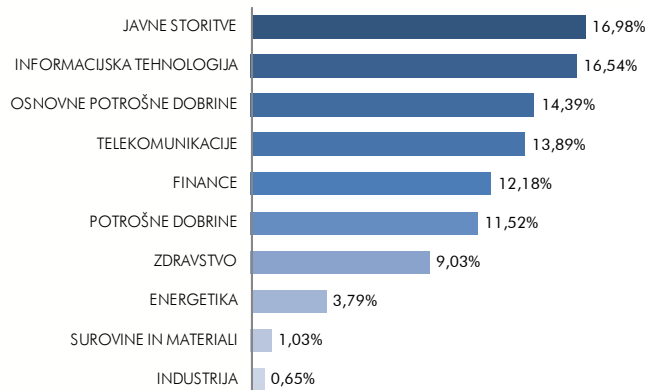
Podatki o podskladu

Družba za upravljanje	Perspektiva DZU, d.o.o.
Datum ustanovitve	01.08.2007
Tip podsklada	Delniški podsklad
Geografska usmerjenost	Regijski
VEP	9,51 EUR
ČVS	639.251,72 EUR


Geografska alokacija naložb v delnice



Struktura naložb v delnice glede na dejavnost podjetja



Sintetični kazalnik tveganj in donosa



Podsklad Perspektiva: EmergingStox se uvršča v 6. kategorijo lestvice tveganj, saj naložbena politika podsklada predvideva nalaganje sredstev v geografsko omejene in bolj tvegane naložbe. Naložbe v podsklad so izpostavljene predvsem naslednjim oblikam tveganja: tržno tveganje, tveganje koncentracije naložb, tveganje poravnave, skrbništva in sprememb predpisov, likvidnostno tveganje, valutno tveganje, obrestno tveganje, tveganje inflacije in tveganja povezana z naložbami na manj razvite trge.

Ocena tveganja in potencialna donosnost podsklada, prikazana v kazalniku, je izdelana na osnovi dosedanjih podatkov o poslovanju podsklada. Kazalnik predstavlja velikost nihanja vrednosti enote premoženja navzgor in navzdol v obdobju zadnjih petih let.

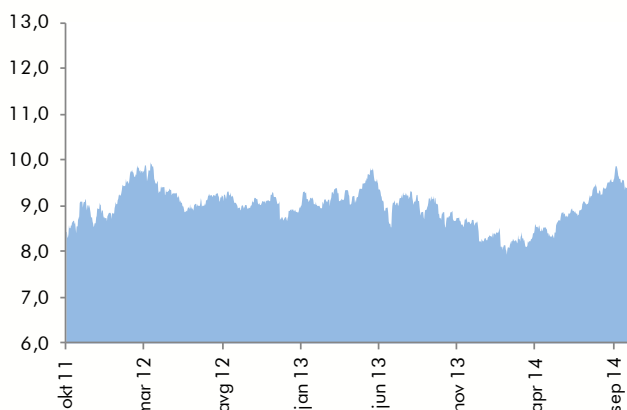
Pretekli podatki o poslovanju podsklada, ki se uporabljajo pri izračunu kazalnika, niso nujno zanesljiv pokazatelj profila tveganj podsklada v prihodnje. V skladu z dejanskim poslovanjem podsklada v prihodnosti se bo ocena tveganja in potencialne donosnosti lahko spremenila. Najnižja kategorija ne pomeni naložbe brez tveganja

MESEČNO POROČILO 30. september 2014

Naložbena politika

Sklad je delniški investicijski sklad, katerega naložbe so geografsko omejene na t.i. trge v razvoju (ang. emerging markets). Osnovni naložbeni cilj sklada je doseganje visokih donosov ob sprejemanju naložbenega tveganja, ki je značilen za dobro razpršene geografsko omejene delniške sklade. Naložbeni cilj bo praviloma v večji meri dosežen na podlagi kapitalskih dobičkov, v manjši meri pa na osnovi dividend in obresti. Osnovna oblika naložb sklada so delnice družb na trgih v razvoju, s katerimi se trguje na organiziranih trgih vrednostnih papirjev, za katere družba za upravljanje na podlagi analiz ocenjuje, da imajo ustrezno razmerje med potencialnim donosom in tveganjem. Naložbe sklada niso panožno omejene.

Gibanje vrednosti enote premoženja (v EUR)



Pretekla kumulativna donosnost podsklada*

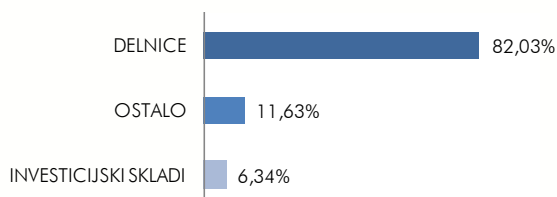
12 mesecev	7,44%
36 mesecev	10,76%
60 mesecev	0,57%

* Pretekla donosnost naložbe ni pokazatelj njene donosnosti v prihodnosti. Vstopni in izstopni stroški zmanjšujejo prikazan donos.

Največjih 10 naložb podsklada na dan 30.9.2014

Ime VP	Kratko ime VP	%
TENCENT HOLDINGS LIMITED	700 HK	2,81
PETROCHINA CO LTD -ADR	PTR US	2,68
SIHUAN PHARMACEUTICAL HLDGS	460 HK	2,65
LENOVO GROUP LTD	992 HK	2,63
AVI LTD	AVI SJ	2,61
MTN GROUP LTD	MTN SJ	2,57
PERUSAHAAN GAS NEGARA PERSER	PGAS IJ	2,54
ISHARES MSCI THAILAND CAPPED	THD US	2,43
EMPRESA NAC ELEC-CHIL-SP ADR	EOC US	2,41
TELEKOM SLOVENIJE DD	TLSG SV	2,40

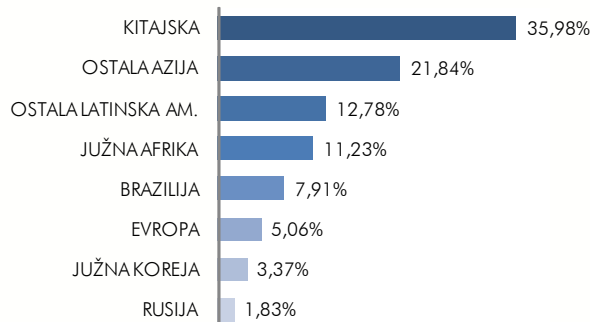
Struktura sredstev po tipih naložb



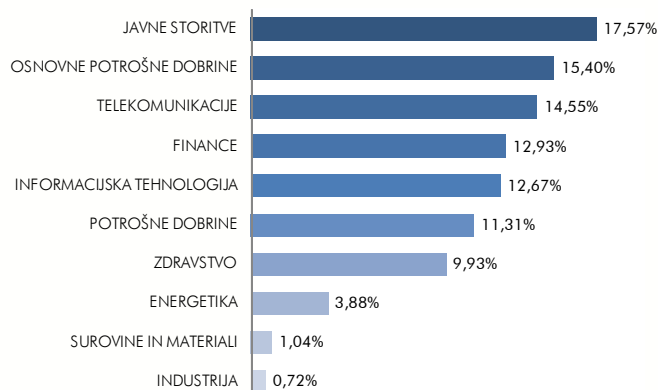
Podatki o podskladu

Družba za upravljanje	Perspektiva DZU, d.o.o.
Datum ustanovitve	01.08.2007
Tip podsklada	Delniški podsklad
Geografska usmerjenost	Regijski
VEP	9,33 EUR
ČVS	629.933,72 EUR


Geografska alokacija naložb v delnice



Struktura naložb v delnice glede na dejavnost podjetja



Sintetični kazalnik tveganj in donosa



Podsklad Perspektiva: EmergingStox se uvršča v 6. kategorijo lestvice tveganj, saj naložbena politika podsklada predvideva nalaganje sredstev v geografsko omejene in bolj tvegane naložbe. Naložbe v podsklad so izpostavljene predvsem naslednjim oblikam tveganja: tržno tveganje, tveganje koncentracije naložb, tveganje poravnave, skrbništva in sprememb predpisov, likvidnostno tveganje, valutno tveganje, obrestno tveganje, tveganje inflacije in tveganja povezana z naložbami na manj razvite trge.

Ocena tveganja in potencialna donosnost podsklada, prikazana v kazalniku, je izdelana na osnovi dosedanjih podatkov o poslovanju podsklada. Kazalnik predstavlja velikost nihanja vrednosti enote premoženja navzgor in navzdol v obdobju zadnjih petih let.

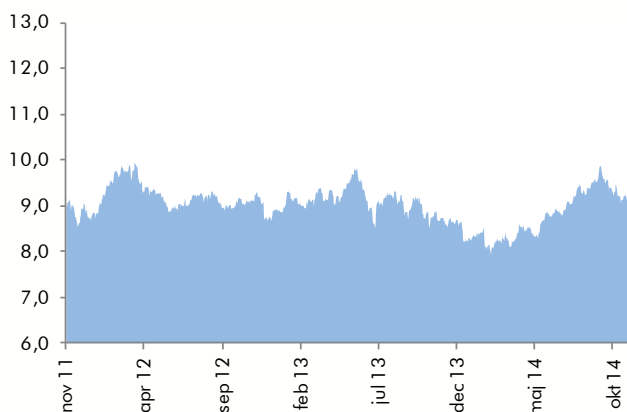
Pretekli podatki o poslovanju podsklada, ki se uporabljajo pri izračunu kazalnika, niso nujno zanesljiv pokazatelj profila tveganj podsklada v prihodnje. V skladu z dejanskim poslovanjem podsklada v prihodnosti se bo ocena tveganja in potencialne donosnosti lahko spremenila. Najnižja kategorija ne pomeni naložbe brez tveganja

MESEČNO POROČILO 30. oktober 2014

Naložbena politika

Sklad je delniški investicijski sklad, katerega naložbe so geografsko omejene na t.i. trge v razvoju (ang. emerging markets). Osnovni naložbeni cilj sklada je doseganje visokih donosov ob sprejemanju naložbenega tveganja, ki je značilen za dobro razpršene geografsko omejene delniške sklade. Naložbeni cilj bo praviloma v večji meri dosežen na podlagi kapitalskih dobičkov, v manjši meri pa na osnovi dividend in obresti. Osnovna oblika naložb sklada so delnice družb na trgih v razvoju, s katerimi se trguje na organiziranih trgih vrednostnih papirjev, za katere družba za upravljanje na podlagi analiz ocenjuje, da imajo ustrezno razmerje med potencialnim donosom in tveganjem. Naložbe sklada niso panožno omejene.

Gibanje vrednosti enote premoženja (v EUR)



Pretekla kumulativna donosnost podsklada*

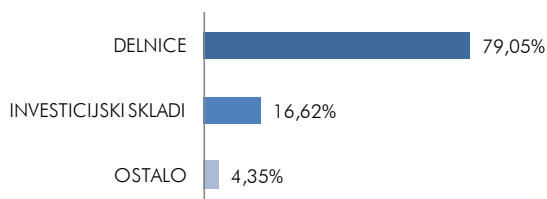
12 mesecev	8,50%
36 mesecev	4,24%
60 mesecev	4,71%

* Pretekla donosnost naložbe ni pokazatelj njene donosnosti v prihodnosti. Vstopni in izstopni stroški zmanjšujejo prikazan donos.

Največjih 10 naložb podsklada na dan 30.10.2014

Ime VP	Kratko ime VP	%
ISHARES MSCI BRAZIL CAPPED E	EWZ US	6,14
ISHARES FTSE A50 CHINA INDEX	2823 HK	3,24
LYXOR UCITS ETF RUSSIA DJ	RUS FP	3,21
TENCENT HOLDINGS LIMITED	700 HK	3,08
SIHUAN PHARMACEUTICAL HLDGS	460 HK	2,92
AVI LTD	AVI SJ	2,80
MTN GROUP LTD	MTN SJ	2,79
LENOVO GROUP LTD	992 HK	2,70
EMPRESA NAC ELEC-CHIL-SP ADR	EOC US	2,67
NASPERS LTD-N SHS	NPN SJ	2,67

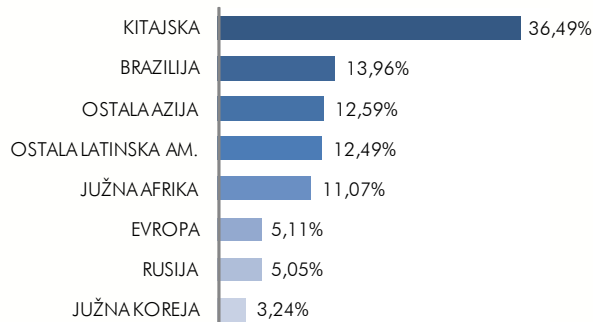
Struktura sredstev po tipih naložb



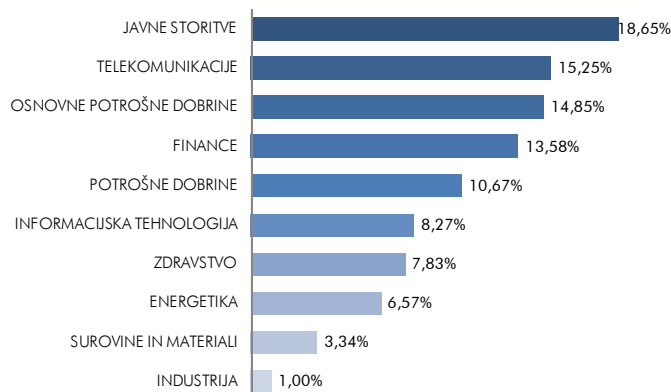
Podatki o podskladu

Družba za upravljanje	Perspektiva DZU, d.o.o.
Datum ustanovitve	01.08.2007
Tip podsklada	Delniški podsklad
Geografska usmerjenost	Regijski
VEP	9,47 EUR
ČVS	608.173,54 EUR


Geografska alokacija naložb v delnice



Struktura naložb v delnice glede na dejavnost podjetja



Sintetični kazalnik tveganj in donosa



Podsklad Perspektiva: EmergingStox se uvršča v 6. kategorijo lestvice tveganj, saj naložbena politika podsklada predvideva nalaganje sredstev v geografsko omejene in bolj tvegane naložbe. Naložbe v podsklad so izpostavljene predvsem naslednjim oblikam tveganja: tržno tveganje, tveganje koncentracije naložb, tveganje poravnave, skrbništva in sprememb predpisov, likvidnostno tveganje, valutno tveganje, obrestno tveganje, tveganje inflacije in tveganja povezana z naložbami na manj razvite trge.

Ocena tveganja in potencialna donosnost podsklada, prikazana v kazalniku, je izdelana na osnovi dosedanjih podatkov o poslovanju podsklada. Kazalnik predstavlja velikost nihanja vrednosti enote premoženja navzgor in navzdol v obdobju zadnjih petih let.

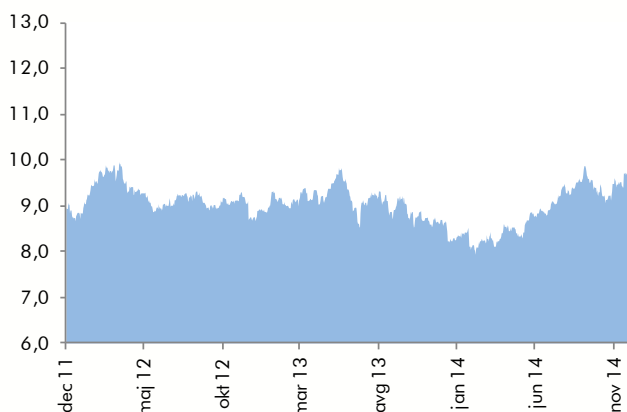
Pretekli podatki o poslovanju podsklada, ki se uporabljajo pri izračunu kazalnika, niso nujno zanesljiv pokazatelj profila tveganj podsklada v prihodnje. V skladu z dejanskim poslovanjem podsklada v prihodnosti se bo ocena tveganja in potencialne donosnosti lahko spremenila. Najnižja kategorija ne pomeni naložbe brez tveganja.

MESEČNO POROČILO 28. november 2014

Naložbena politika

Sklad je delniški investicijski sklad, katerega naložbe so geografsko omejene na t.i. trge v razvoju (ang. emerging markets). Osnovni naložbeni cilj sklada je doseganje visokih donosov ob sprejemanju naložbenega tveganja, ki je značilen za dobro razpršene geografsko omejene delniške sklade. Naložbeni cilj bo praviloma v večji meri dosežen na podlagi kapitalskih dobičkov, v manjši meri pa na osnovi dividend in obresti. Osnovna oblika naložb sklada so delnice družb na trgih v razvoju, s katerimi se trguje na organiziranih trgih vrednostnih papirjev, za katere družba za upravljanje na podlagi analiz ocenjuje, da imajo ustrezno razmerje med potencialnim donosom in tveganjem. Naložbe sklada niso panožno omejene.

Gibanje vrednosti enote premoženja (v EUR)



Pretekla kumulativna donosnost podsklada*

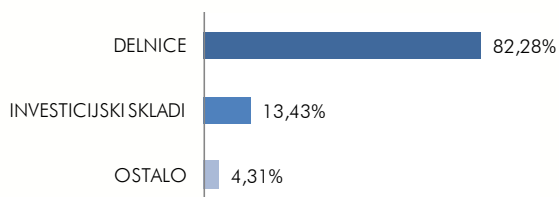
12 mesecev	10,50%
36 mesecev	7,58%
60 mesecev	1,31%

* Pretekla donosnost naložbe ni pokazatelj njene donosnosti v prihodnosti. Vstopni in izstopni stroški zmanjšujejo prikazan donos.

Največjih 10 naložb podsklada na dan 28.11.2014

Ime VP	Kratko ime VP	%
ISHARES FTSE A50 CHINA INDEX	2823 HK	3,84
TENCENT HOLDINGS LIMITED	700 HK	3,24
AVI LTD	AVI SJ	3,15
NASPERS LTD-N SHS	NPN SJ	2,98
LYXOR UCITS ETF RUSSIA DJ	RUS FP	2,91
CHINA LIFE INSURANCE CO-ADR	LFC US	2,83
SIHUAN PHARMACEUTICAL HLDGS	460 HK	2,83
TELEKOM SLOVENIJE DD	TLSG SV	2,77
PERUSAHAAN GAS NEGARA PERSER	PGAS IJ	2,69
TURKCELL ILETISIM HIZMET-ADR	TKC US	2,68

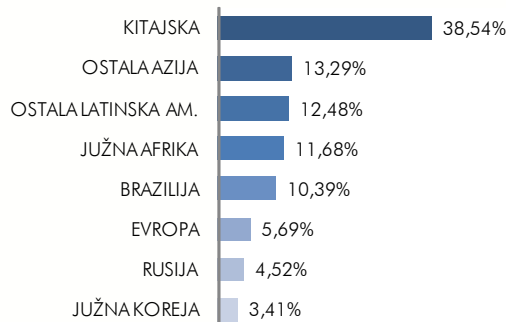
Struktura sredstev po tipih naložb



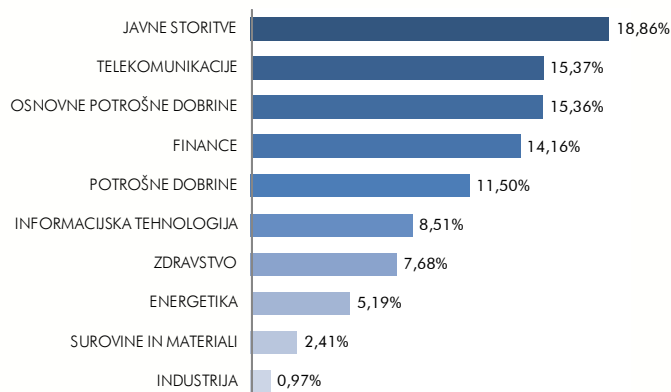
Podatki o podskladu

Družba za upravljanje	Perspektiva DZU, d.o.o.
Datum ustanovitve	01.08.2007
Tip podsklada	Delniški podsklad
Geografska usmerjenost	Regijski
VEP	9,60 EUR
ČVS	593.720,65 EUR


Geografska alokacija naložb v delnice



Struktura naložb v delnice glede na dejavnost podjetja



Sintetični kazalnik tveganj in donosa



Podsklad Perspektiva: EmergingStox se uvršča v 6. kategorijo lestvice tveganj, saj naložbena politika podsklada predvideva nalaganje sredstev v geografsko omejene in bolj tvegane naložbe. Naložbe v podsklad so izpostavljene predvsem naslednjim oblikam tveganja: tržno tveganje, tveganje koncentracije naložb, tveganje poravnave, skrbništva in sprememb predpisov, likvidnostno tveganje, valutno tveganje, obrestno tveganje, tveganje inflacije in tveganja povezana z naložbami na manj razvite trge.

Ocena tveganja in potencialna donosnost podsklada, prikazana v kazalniku, je izdelana na osnovi dosedanjih podatkov o poslovanju podsklada. Kazalnik predstavlja velikost nihanja vrednosti enote premoženja navzgor in navzdol v obdobju zadnjih petih let.

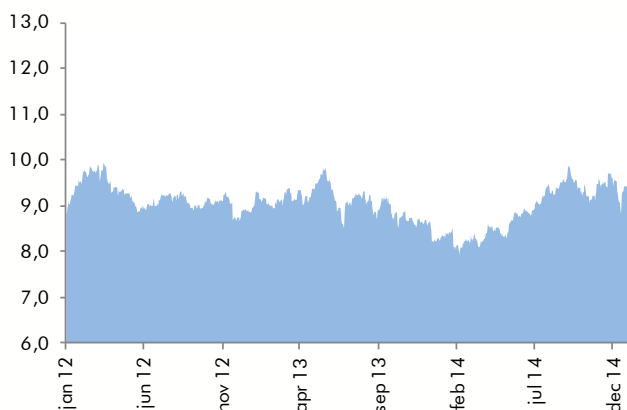
Pretekli podatki o poslovanju podsklada, ki se uporabljajo pri izračunu kazalnika, niso nujno zanesljiv pokazatelj profila tveganj podsklada v prihodnje. V skladu z dejanskim poslovanjem podsklada v prihodnosti se bo ocena tveganja in potencialne donosnosti lahko spremenila. Najnižja kategorija ne pomeni naložbe brez tveganja.

MESEČNO POROČILO 31. december 2014

Naložbena politika

Sklad je delniški investicijski sklad, katerega naložbe so geografsko omejene na t.i. trge v razvoju (ang. emerging markets). Osnovni naložbeni cilj sklada je doseganje visokih donosov ob sprejemanju naložbenega tveganja, ki je značilen za dobro razpršene geografsko omejene delniške sklade. Naložbeni cilj bo praviloma v večji meri dosežen na podlagi kapitalskih dobičkov, v manjši meri pa na osnovi dividend in obresti. Osnovna oblika naložb sklada so delnice družb na trgih v razvoju, s katerimi se trguje na organiziranih trgih vrednostnih papirjev, za katere družba za upravljanje na podlagi analiz ocenjuje, da imajo ustrezno razmerje med potencialnim donosom in tveganjem. Naložbe sklada niso panožno omejene.

Gibanje vrednosti enote premoženja (v EUR)



Pretekla kumulativna donosnost podsklada*

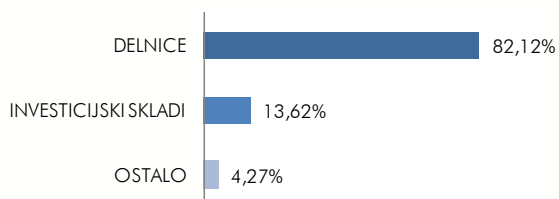
12 mesecev	15,29%
36 mesecev	8,63%
60 mesecev	-5,58%

* Pretekla donosnost naložbe ni pokazatelj njene donosnosti v prihodnosti. Vstopni in izstopni stroški zmanjšujejo prikazan donos.

Največjih 10 naložb podsklada na dan 31.12.2014

Ime VP	Kratko ime VP	%
ISHARES FTSE A50 CHINA INDEX	2823 HK	4,89
CHINA LIFE INSURANCE CO-ADR	LFC US	3,26
AVI LTD	AVI SJ	3,15
NASPERS LTD-N SHS	NPN SJ	3,10
TENCENT HOLDINGS LIMITED	700 HK	3,02
HUANENG POWER INTL-SPONS ADR	HNP US	2,86
PERUSAHAAN GAS NEGARA PERSER	PGAS IJ	2,75
EMPRESA NAC ELEC-CHIL-SP ADR	EOC US	2,71
POWER ASSETS HOLDINGS LTD	6 HK	2,70
IND & COMM BK OF CHINA-H	1398 HK	2,64

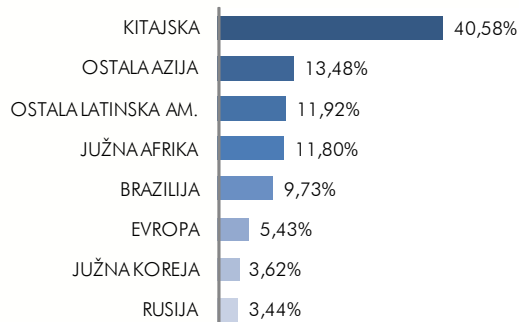
Struktura sredstev po tipih naložb



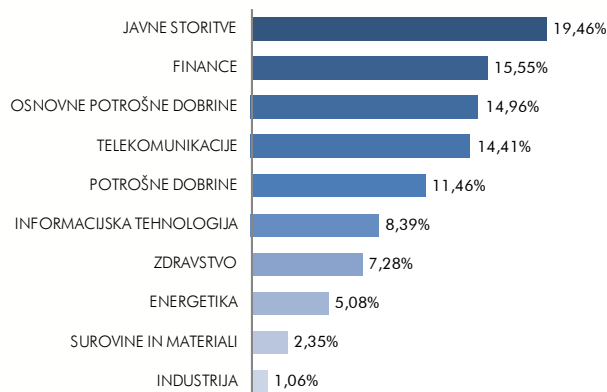
Podatki o podskladu

Družba za upravljanje	Perspektiva DZU, d.o.o.
Datum ustanovitve	01.08.2007
Tip podsklada	Delniški podsklad
Geografska usmerjenost	Regijski
VEP	9,59 EUR
ČVS	592.459,54 EUR


Geografska alokacija naložb v delnice



Struktura naložb v delnice glede na dejavnost podjetja



Sintetični kazalnik tveganj in donosa



Podsklad Perspektiva: EmergingStox se uvršča v 6. kategorijo lestvice tveganj, saj naložbena politika podsklada predvideva nalaganje sredstev v geografsko omejene in bolj tvegane naložbe. Naložbe v podsklad so izpostavljene predvsem naslednjim oblikam tveganja: tržno tveganje, tveganje koncentracije naložb, tveganje poravnave, skrbništva in sprememb predpisov, likvidnostno tveganje, valutno tveganje, obrestno tveganje, tveganje inflacije in tveganja povezana z naložbami na manj razvite trge.

Ocena tveganja in potencialna donosnost podsklada, prikazana v kazalniku, je izdelana na osnovi dosedanjih podatkov o poslovanju podsklada. Kazalnik predstavlja velikost nihanja vrednosti enote premoženja navzgor in navzdol v obdobju zadnjih petih let.

Pretekli podatki o poslovanju podsklada, ki se uporabljajo pri izračunu kazalnika, niso nujno zanesljiv pokazatelj profila tveganj podsklada v prihodnje. V skladu z dejanskim poslovanjem podsklada v prihodnosti se bo ocena tveganja in potencialne donosnosti lahko spremenila. Najnižja kategorija ne pomeni naložbe brez tveganja