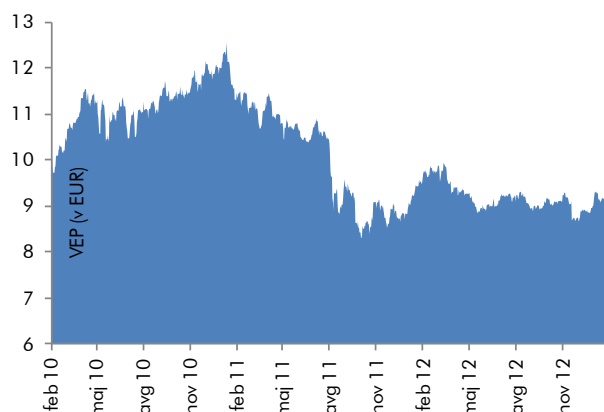




Perspektiva: EmergingStox

Gibanje vrednosti enote premoženja



Vir: Perspektiva DZU

Osnovni podatki

	31. 1. 2013	31. 12. 2012
VEP	9,02 EUR	9,00 EUR
ČVS	1.635.890,71 EUR	1.634.765,24 EUR

Podatki o pretekli donosnosti naložbe

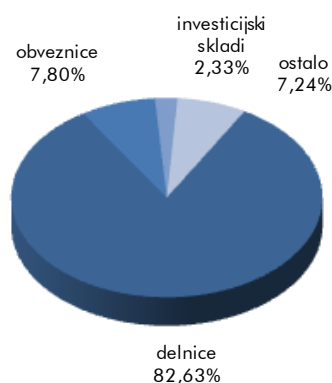
Obdobje	Kumulativni donos
12 mesecev	-5,05%
36 mesecev	-8,90%
60 mesecev	-21,12%

Podatki o 10 največjih naložbah podsklada (3-mesečni zamik)**

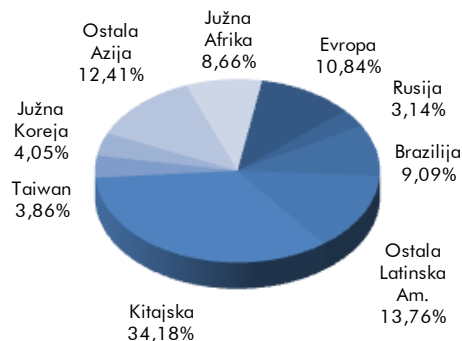
Naložba	% sredstev
NLB, D.D., OBVEZNICA	11,06
KRKA-REDNA IMENSKA	3,89
PETROCHINA COMPANY LIMITED	3,73
SAMSUNG ELECTRONICS CO.	3,54
LIFE HEALTHCARE GROUP HOLDINGS	3,47
NASPERS LIMITED	3,37
TAIWAN SEMICONDUCTOR MANUFACTURING COMPANY LTD., DELNICA	3,37
TELEKOM SLOVENIJE	2,84
ENERSIS S.A.	2,68
BRASIL FOODS SA	2,65
SKUPAJ TOP 10	40,60

Vir: Perspektiva DZU; ** Podatki o največjih naložbah so na dan 30. oktober 2012

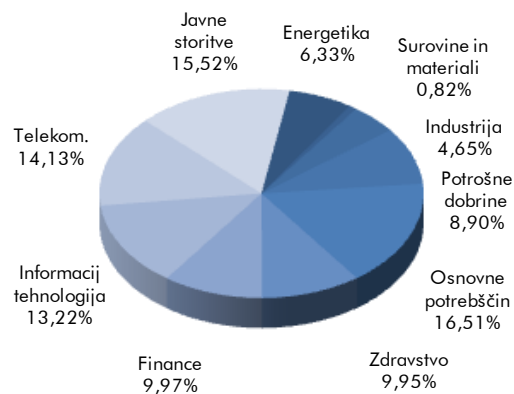
Struktura naložb po vrstah naložb



Geografska alokacija



Panožna alokacija



Vir: Perspektiva DZU; podatki na dan 31. januar 2013

Tveganje in donos podsklada



Podsklad Perspektiva: EmergingStox se uvršča v 6. kategorijo lestvice tveganj, saj naložbena politika podsklada predvideva nalaganje sredstev v geografsko omejene in bolj tvegane naložbe. Naložbe v podsklad so izpostavljene predvsem naslednjim oblikam tveganja: tržno tveganje, tveganje koncentracije naložb, tveganje poravnave, skrbništva in sprememb predpisov, likvidnostno tveganje, valutno tveganje, obrestno tveganje, tveganje inflacije in tveganja povezana z naložbami na manj razvite trge.

Ocena tveganja in potencialna donosnost podsklada, prikazana v kazalniku, je izdelana na osnovi dosedanjih podatkov o poslovanju podsklada. Kazalnik predstavlja velikost nihanja vrednosti enote premoženja navzgor in navzdol v obdobju zadnjih petih let.

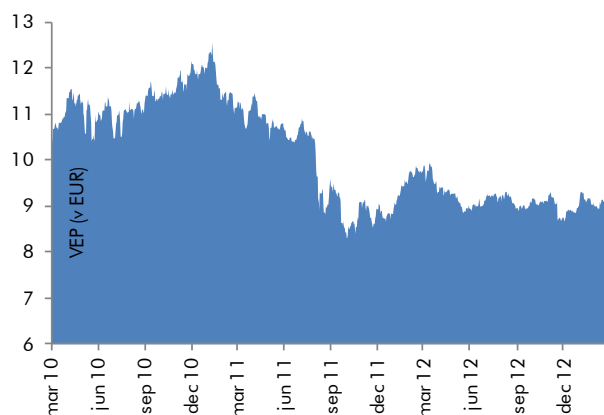
Pretekli podatki o poslovanju podsklada, ki se uporabljajo pri izračunu kazalnika, niso nujno zanesljiv pokazatelj profila tveganj podsklada v prihodnje. V skladu z dejanskim poslovanjem podsklada v prihodnosti se bo ocena tveganja in potencialne donosnosti lahko spremenila. Najnižja kategorija ne pomeni naložbe brez tveganja

Vpogled v metodologijo izračuna vseh podatkov, navedenih v poročilu, je možen na sedežu Perspektive DZU, d.o.o., Dunajska 156, 1000 Ljubljana, vsak delovni dan med 10. in 12. uro.



Perspektiva: EmergingStox

Gibanje vrednosti enote premoženja



Vir: Perspektiva DZU

Osnovni podatki

	28. 2. 2013	31. 1. 2013
VEP	9,17 EUR	9,02 EUR
ČVS	1.656.993,63 EUR	1.635.890,71 EUR

Podatki o pretekli donosnosti naložbe

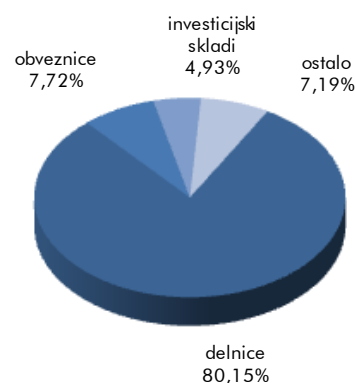
Obdobje	Kumulativni donos
12 mesecev	-5,77%
36 mesecev	-10,12%
60 mesecev	-21,59%

Podatki o 10 največjih naložbah podsklada (3-mesečni zamik)**

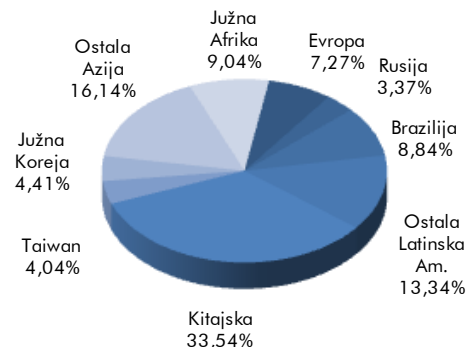
Naložba	% sredstev
NLB, D.D., OBVEZNICA	7,64
SAMSUNG ELECTRONICS CO.	3,46
KRKA, D.D.	3,35
TAIWAN SEMICONDUCTOR MANUFACTURING	3,26
PETROCHINA COMPANY LIMITED	3,15
ENERSIS S.A.	3,02
CHINA MOBILE	3,00
PT INDOFOOD SUKSES MAKMUR TBK	2,94
GALAXY ENTERTAINMENT GROUP LIMITED	2,81
LIFE HEALTHCARE GROUP HOLDINGS	2,73
SKUPAJ TOP 10	35,36

Vir: Perspektiva DZU; ** Podatki o največjih naložbah so na dan 30. november 2012

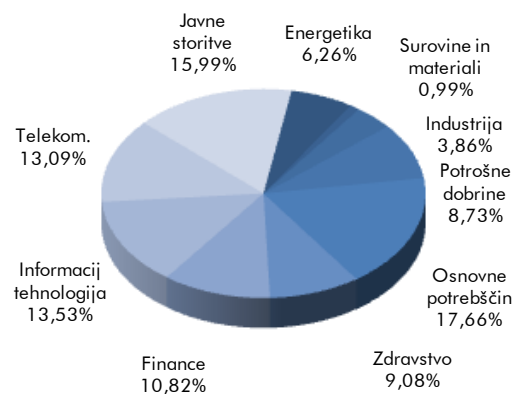
Struktura naložb po vrstah naložb



Geografska alokacija

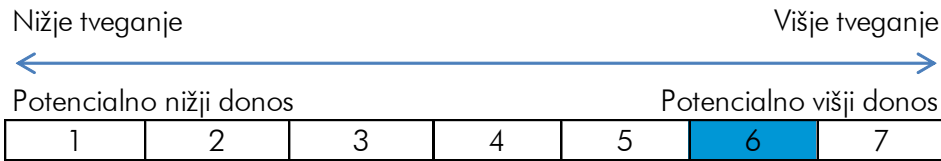


Panožna alokacija



Vir: Perspektiva DZU; podatki na dan 28. februar 2013

Tveganje in donos podsklada



Podsklad Perspektiva: EmergingStox se uvršča v 6. kategorijo lestvice tveganj, saj naložbena politika podsklada predvideva nalaganje sredstev v geografsko omejene in bolj tvegane naložbe. Naložbe v podsklad so izpostavljene predvsem naslednjim oblikam tveganja: tržno tveganje, tveganje koncentracije naložb, tveganje poravnave, skrbništva in sprememb predpisov, likvidnostno tveganje, valutno tveganje, obrestno tveganje, tveganje inflacije in tveganja povezana z naložbami na manj razvite trge.

Ocena tveganja in potencialna donosnost podsklada, prikazana v kazalniku, je izdelana na osnovi dosedanjih podatkov o poslovanju podsklada. Kazalnik predstavlja velikost nihanja vrednosti enote premoženja navzgor in navzdol v obdobju zadnjih petih let.

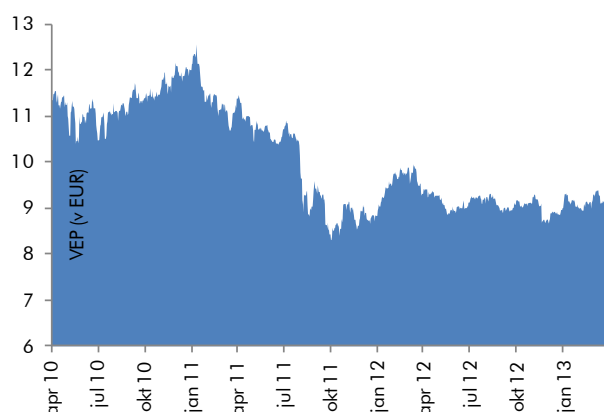
Pretekli podatki o poslovanju podsklada, ki se uporabljajo pri izračunu kazalnika, niso nujno zanesljiv pokazatelj profila tveganj podsklada v prihodnje. V skladu z dejanskim poslovanjem podsklada v prihodnosti se bo ocena tveganja in potencialne donosnosti lahko spremenila. Najnižja kategorija ne pomeni naložbe brez tveganja

Vpogled v metodologijo izračuna vseh podatkov, navedenih v poročilu, je možen na sedežu Perspektive DZU, d.o.o., Dunajska 156, 1000 Ljubljana, vsak delovni dan med 10. in 12. uro.



Perspektiva: EmergingStox

Gibanje vrednosti enote premoženja



Vir: Perspektiva DZU

Osnovni podatki

	29. 3. 2013	28. 2. 2013
VEP	9,34 EUR	9,17 EUR
ČVS	1.628.800,09 EUR	1.656.993,63 EUR

Podatki o pretekli donosnosti naložbe

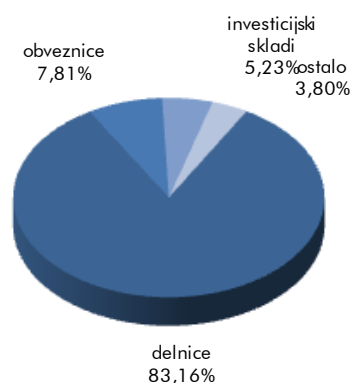
Obdobje	Kumulativni donos
12 mesecev	0,34%
36 mesecev	-15,60%
60 mesecev	-12,06%

Podatki o 10 največjih naložbah podsklada (3-mesečni zamik)**

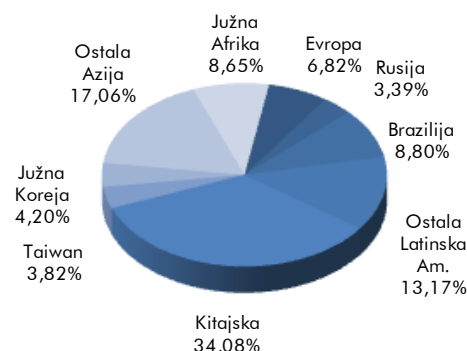
Naložba	% sredstev
NLB, D.D., OBVEZNICA	7,47
SAMSUNG ELECTRONICS CO.	3,61
KRKA, D.D.	3,52
PETROCHINA COMPANY LIMITED, DELNICA	3,30
ENERSIS S.A.	3,15
TAIWAN SEMICONDUCTOR	3,13
CHINA MOBILE	2,99
LIFE HEALTHCARE GROUP HOLDINGS	2,93
PT INDOFOOD SUKSES MAKMUR TBK	2,84
MELCO CROWN ENTERTAINMENT LTD.	2,83
SKUPAJ TOP 10	35,77

Vir: Perspektiva DZU; ** Podatki o največjih naložbah so na dan 31. december 2012

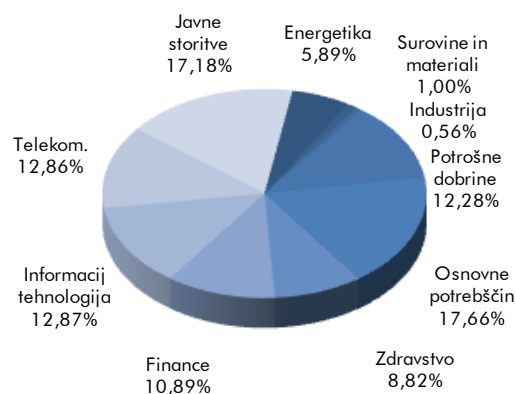
Struktura naložb po vrstah naložb



Geografska alokacija

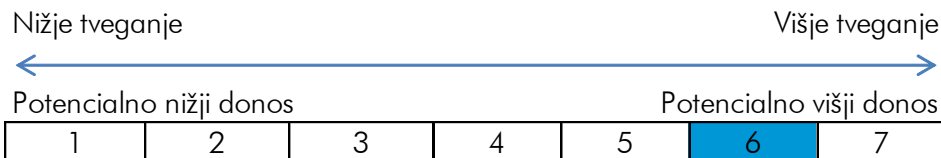


Panožna alokacija



Vir: Perspektiva DZU; podatki na dan 29. marec 2013

Tveganje in donos podsklada



Podsklad Perspektiva: EmergingStox se uvršča v 6. kategorijo lestvice tveganj, saj naložbena politika podsklada predvideva nalaganje sredstev v geografsko omejene in bolj tvegane naložbe. Naložbe v podsklad so izpostavljene predvsem naslednjim oblikam tveganja: tržno tveganje, tveganje koncentracije naložb, tveganje poravnave, skrbništva in sprememb predpisov, likvidnostno tveganje, valutno tveganje, obrestno tveganje, tveganje inflacije in tveganja povezana z naložbami na manj razvite trge.

Ocena tveganja in potencialna donosnost podsklada, prikazana v kazalniku, je izdelana na osnovi dosedanjih podatkov o poslovanju podsklada. Kazalnik predstavlja velikost nihanja vrednosti enote premoženja navzgor in navzdol v obdobju zadnjih petih let.

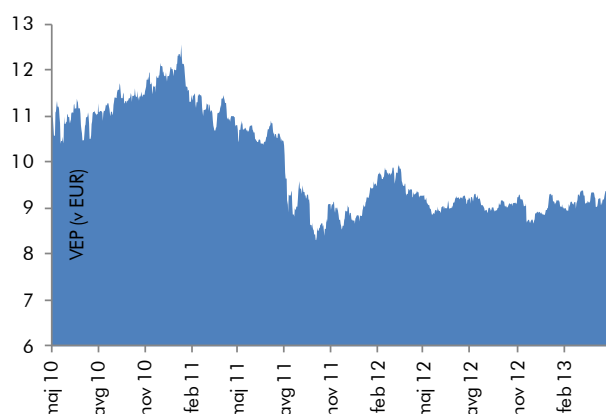
Pretekli podatki o poslovanju podsklada, ki se uporabljajo pri izračunu kazalnika, niso nujno zanesljiv pokazatelj profila tveganj podsklada v prihodnje. V skladu z dejanskim poslovanjem podsklada v prihodnosti se bo ocena tveganja in potencialne donosnosti lahko spremenila. Najnižja kategorija ne pomeni naložbe brez tveganja

Vpogled v metodologijo izračuna vseh podatkov, navedenih v poročilu, je možen na sedežu Perspektive DZU, d.o.o., Dunajska 156, 1000 Ljubljana, vsak delovni dan med 10. in 12. uro.



Perspektiva: EmergingStox

Gibanje vrednosti enote premoženja



Vir: Perspektiva DZU

Osnovni podatki

	30. 4. 2013	29. 3. 2013
VEP	9,48 EUR	9,34 EUR
ČVS	1.427.946,42 EUR	1.628.800,09 EUR

Podatki o pretekli donosnosti naložbe

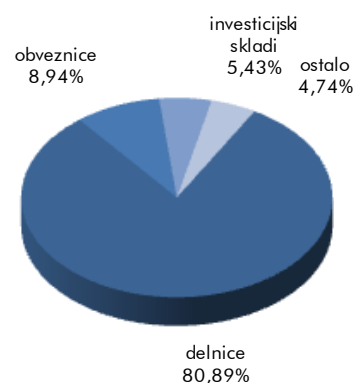
Obdobje	Kumulativni donos
12 mesecev	2,30%
36 mesecev	-15,62%
60 mesecev	-16,25%

Podatki o 10 največjih naložbah podsklada (3-mesečni zamik)**

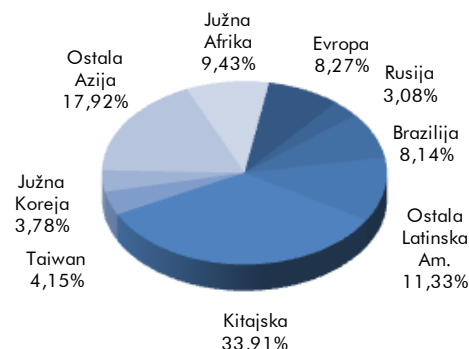
Naložba	% sredstev
NLB, D.D., OBVEZNICA	7,80
KRKA, D.D.	3,94
ENERSIS S.A.	3,44
SAMSUNG ELECTRONICS CO.	3,44
TAIWAN SEMICONDUCTOR	3,28
HUANENG POWER INTERNATIONAL	3,04
COMPANHIA DE BEBIDAS DAS AMERICAS	2,98
PT INDOFOOD SUKSES MAKHMUR TBK	2,95
LATAM AIRLINES GROUP S.A.	2,87
CHINA CONSTRUCTION BANK	2,84
SKUPAJ TOP 10	36,58

Vir: Perspektiva DZU; ** Podatki o največjih naložbah so na dan 31. januar 2013

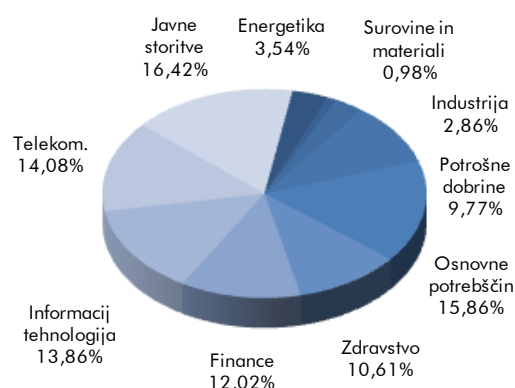
Struktura naložb po vrstah naložb



Geografska alokacija

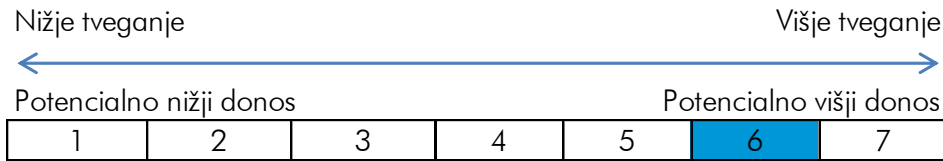


Panožna alokacija



Vir: Perspektiva DZU; podatki na dan 30. april 2013

Tveganje in donos podsklada



Podsklad Perspektiva: EmergingStox se uvršča v 6. kategorijo lestvice tveganj, saj naložbena politika podsklada predvideva nalaganje sredstev v geografsko omejene in bolj tvegane naložbe. Naložbe v podsklad so izpostavljene predvsem naslednjim oblikam tveganja: tržno tveganje, tveganje koncentracije naložb, tveganje poravnave, skrbništva in sprememb predpisov, likvidnostno tveganje, valutno tveganje, obrestno tveganje, tveganje inflacije in tveganja povezana z naložbami na manj razvite trge.

Ocena tveganja in potencialna donosnost podsklada, prikazana v kazalniku, je izdelana na osnovi dosedanjih podatkov o poslovanju podsklada. Kazalnik predstavlja velikost nihanja vrednosti enote premoženja navzgor in navzdol v obdobju zadnjih petih let.

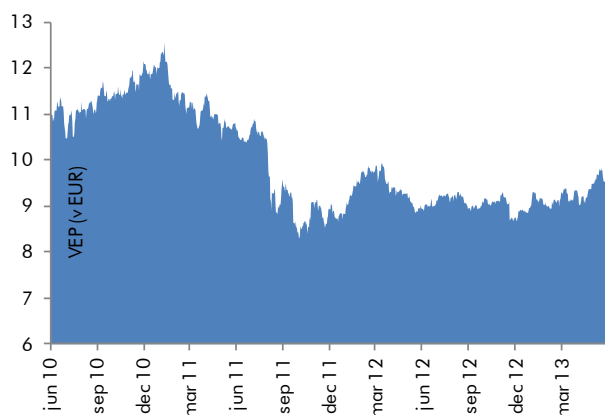
Pretekli podatki o poslovanju podsklada, ki se uporabljajo pri izračunu kazalnika, niso nujno zanesljiv pokazatelj profila tveganj podsklada v prihodnje. V skladu z dejanskim poslovanjem podsklada v prihodnosti se bo ocena tveganja in potencialne donosnosti lahko spremenila. Najnižja kategorija ne pomeni naložbe brez tveganja

Vpogled v metodologijo izračuna vseh podatkov, navedenih v poročilu, je možen na sedežu Perspektive DZU, d.o.o., Dunajska 156, 1000 Ljubljana, vsak delovni dan med 10. in 12. uro.



Perspektiva: EmergingStox

Gibanje vrednosti enote premoženja



Vir: Perspektiva DZU

Osnovni podatki

	31. 5. 2013	30. 4. 2013
VEP	9,35 EUR	9,48 EUR
ČVS	1.322.216,64 EUR	1.427.946,42 EUR

Podatki o pretekli donosnosti naložbe*

Obdobje	Kumulativni donos
12 mesecev	4,18%
36 mesecev	-14,01%
60 mesecev	-19,95%

*Pretekle donosnosti naložbe ni pokazatelj njene donosnosti v prihodnosti. Vstopni in izstopni stroški zmanjšujejo prikazani donos.

Podatki o 10 največjih naložbah podsklada (3-mesečni zamik)**

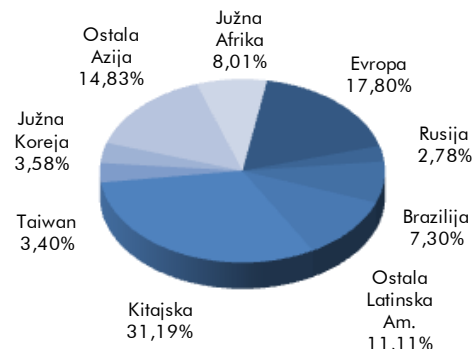
Naložba	% sredstev
NLB, D.D., OBVEZNICA	7,72
SAMSUNG ELECTRONICS CO.	3,75
PT INDOFOOD SUKSES MAKMUR TBK	3,64
TAIWAN SEMICONDUCTOR	3,44
ENERSIS S.A.	3,32
HUANENG POWER INTERNATIONAL	3,09
COCA COLA FEMSA S.A.B. DE C.V.	2,98
COMPANHIA DE BEBIDAS DAS AMERICAS	2,87
MOBILE TELESYSTEM	2,87
LIFE HEALTHCARE GROUP HOLDINGS	2,84
SKUPAJ TOP 10	36,52

Vir: Perspektiva DZU; ** Podatki o največjih naložbah so na dan 28. februar 2013

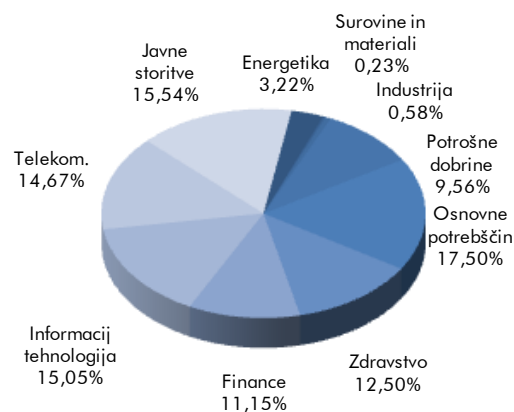
Struktura naložb po vrstah naložb



Geografska alokacija

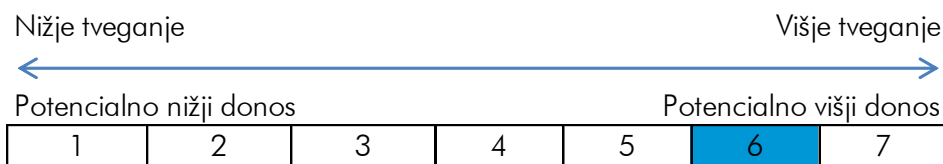


Panožna alokacija



Vir: Perspektiva DZU; podatki na dan 31. maj 2013

Tveganje in donos podsklada



Podsklad Perspektiva: EmergingStox se uvršča v 6. kategorijo lestvice tveganj, saj naložbena politika podsklada predvideva nalaganje sredstev v geografsko omejene in bolj tvegane naložbe. Naložbe v podsklad so izpostavljene predvsem naslednjim oblikam tveganja: tržno tveganje, tveganje koncentracije naložb, tveganje poravnave, skrbništva in sprememb predpisov, likvidnostno tveganje, valutno tveganje, obrestno tveganje, tveganje inflacije in tveganja povezana z naložbami na manj razvite trge.

Ocena tveganja in potencialna donosnost podsklada, prikazana v kazalniku, je izdelana na osnovi dosedanjih podatkov o poslovanju podsklada. Kazalnik predstavlja velikost nihanja vrednosti enote premoženja navzgor in navzdol v obdobju zadnjih petih let.

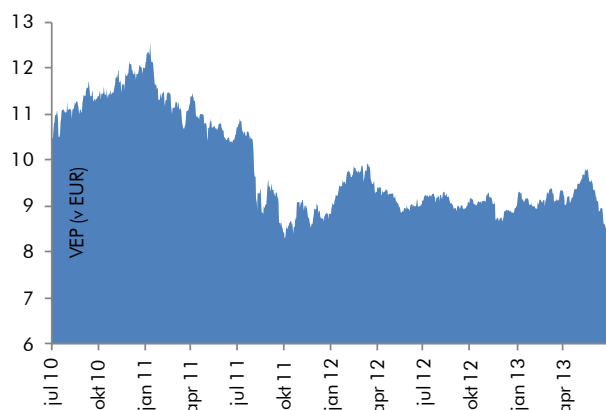
Pretekli podatki o poslovanju podsklada, ki se uporabljajo pri izračunu kazalnika, niso nujno zanesljiv pokazatelj profila tveganj podsklada v prihodnje. V skladu z dejanskim poslovanjem podsklada v prihodnosti se bo ocena tveganja in potencialne donosnosti lahko spremenila. Najnižja kategorija ne pomeni naložbe brez tveganja

Vpogled v metodologijo izračuna vseh podatkov, navedenih v poročilu, je možen na sedežu Perspektive DZU, d.o.o., Dunajska 156, 1000 Ljubljana, vsak delovni dan med 10. in 12. uro.



Perspektiva: EmergingStox

Gibanje vrednosti enote premoženja



Vir: Perspektiva DZU

Osnovni podatki

	28. 6. 2013	31. 5. 2013
VEP	9,06 EUR	9,35 EUR
ČVS	1.279.948,72 EUR	1.322.216,64 EUR

Podatki o pretekli donosnosti naložbe*

Obdobje	Kumulativni donos
12 mesecev	-0,58%
36 mesecev	-15,28%
60 mesecev	-15,01%

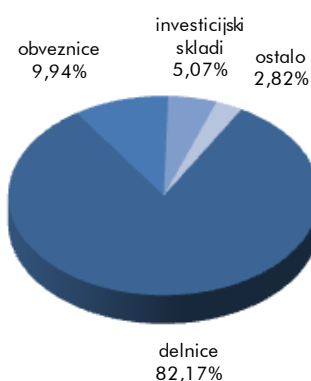
*Pretekle donosnost naložbe ni pokazatelj njene donosnosti v prihodnosti. Vstopni in izstopni stroški zmanjšujejo prikazani donos.

Podatki o 10 največjih naložbah podsklada (3-mesečni zamik)**

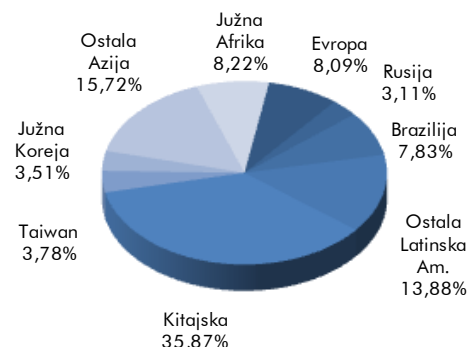
Naložba	% sredstev
NLB, D.D., OBVEZNICA	7,81
PT INDOFOOD SUKSES MAKMUR TBK	3,86
SAMSUNG ELECTRONICS CO.	3,71
ENERSIS S.A.	3,58
TAIWAN SEMICONDUCTOR	3,38
HUANENG POWER INTERNATIONAL	3,35
PT PERUSAHAAN GAS NEGRA PERSERO TBK	3,17
COCA COLA FEMSA S.A.B. DE C.V.	3,02
MELCO CROWN ENTERTAINMENT LTD.	3,02
MOBILE TELESYSTEM	3,00
SKUPAJ TOP 10	37,90

Vir: Perspektiva DZU; ** Podatki o največjih naložbah so na dan 29. marec 2013

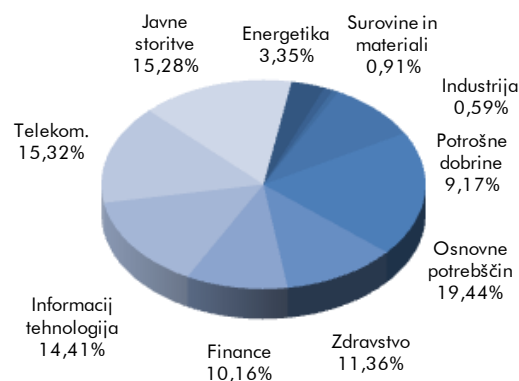
Struktura naložb po vrstah naložb



Geografska alokacija



Panožna alokacija



Vir: Perspektiva DZU; podatki na dan 28. junij 2013

Tveganje in donos podsklada



Podsklad Perspektiva: EmergingStox se uvršča v 6. kategorijo lestvice tveganj, saj naložbena politika podsklada predvideva nalaganje sredstev v geografsko omejene in bolj tvegane naložbe. Naložbe v podsklad so izpostavljene predvsem naslednjim oblikam tveganja: tržno tveganje, tveganje koncentracije naložb, tveganje poravnave, skrbništva in sprememb predpisov, likvidnostno tveganje, valutno tveganje, obrestno tveganje, tveganje inflacije in tveganja povezana z naložbami na manj razvite trge.

Ocena tveganja in potencialna donosnost podsklada, prikazana v kazalniku, je izdelana na osnovi dosedanjih podatkov o poslovanju podsklada. Kazalnik predstavlja velikost nihanja vrednosti enote premoženja navzgor in navzdol v obdobju zadnjih petih let.

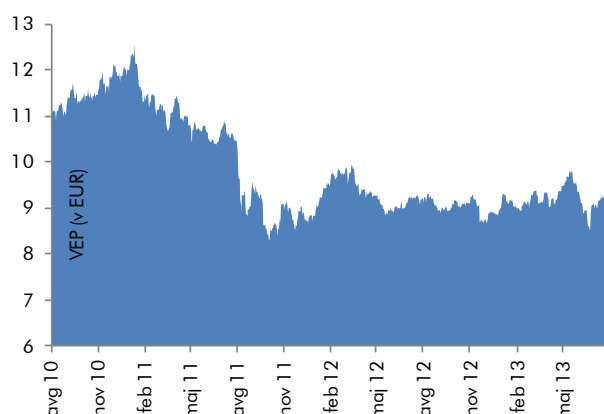
Pretekli podatki o poslovanju podsklada, ki se uporabljajo pri izračunu kazalnika, niso nujno zanesljiv pokazatelj profila tveganj podsklada v prihodnje. V skladu z dejanskim poslovanjem podsklada v prihodnosti se bo ocena tveganja in potencialne donosnosti lahko spremenila. Najnižja kategorija ne pomeni naložbe brez tveganja

Vpogled v metodologijo izračuna vseh podatkov, navedenih v poročilu, je možen na sedežu Perspektive DZU, d.o.o., Dunajska 156, 1000 Ljubljana, vsak delovni dan med 10. in 12. uro.

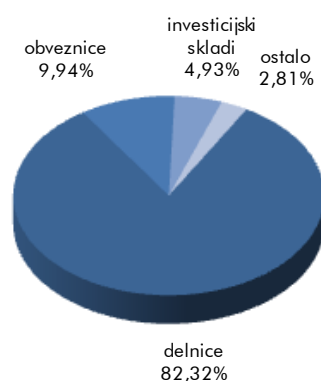


Perspektiva: EmergingStox

Gibanje vrednosti enote premoženja



Struktura naložb po vrstah naložb



Vir: Perspektiva DZU

Osnovni podatki

	31. 7. 2013	28. 6. 2013
VEP	9,19 EUR	9,06 EUR
ČVS	1.284.121,01 EUR	1.279.948,72 EUR

Podatki o pretekli donosnosti naložbe*

Obdobje	Kumulativni donos
12 mesecev	-0,09%
36 mesecev	-16,72%
60 mesecev	-10,49%

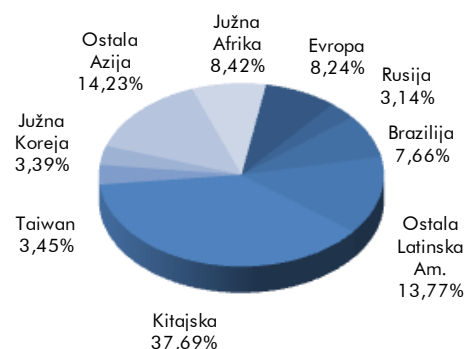
*Pretekla donosnost naložbe ni pokazatelj njene donosnosti v prihodnosti. Vstopni in izstopni stroški zmanjšujejo prikazani donos.

Podatki o 10 največjih naložbah podsklada (3-mesečni zamik)**

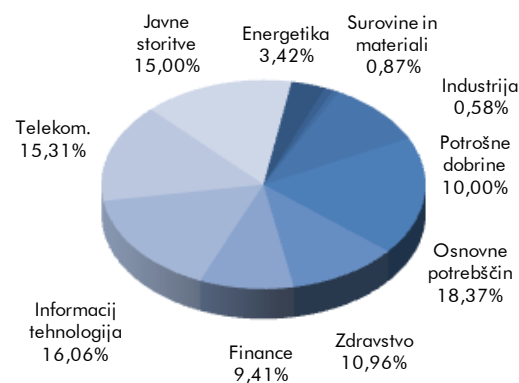
Naložba	% sredstev
NLB, D.D., OBVEZNICA	8,94
TAIWAN SEMICONDUCTOR	3,58
SAMSUNG ELECTRONICS CO.	3,26
PT INDOFOOD SUKSES MAKMUR TBK	3,16
KRKA, D.D.	3,14
LIFE HEALTHCARE GROUP HOLDINGS	3,13
PT PERUSAHAAN GAS NEGRA PERSERO TBK	3,13
HDFC BANK LTD.	3,08
HUANENG POWER INTERNATIONAL, DELNICA	3,08
SIHUAN PHARMACEUTICAL HOLDINGS GROUP	2,85
SKUPAJ TOP 10	37,35

Vir: Perspektiva DZU; ** Podatki o največjih naložbah so na dan 30. april 2013

Geografska alokacija

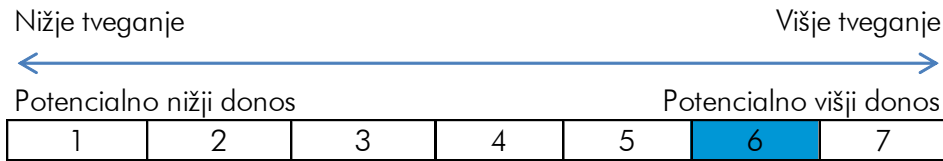


Panožna alokacija



Vir: Perspektiva DZU; podatki na dan 31. julij 2013

Tveganje in donos podsklada



Podsklad Perspektiva: EmergingStox se uvršča v 6. kategorijo lestvice tveganj, saj naložbena politika podsklada predvideva nalaganje sredstev v geografsko omejene in bolj tvegane naložbe. Naložbe v podsklad so izpostavljene predvsem naslednjim oblikam tveganja: tržno tveganje, tveganje koncentracije naložb, tveganje poravnave, skrbništva in sprememb predpisov, likvidnostno tveganje, valutno tveganje, obrestno tveganje, tveganje inflacije in tveganja povezana z naložbami na manj razvite trge.

Ocena tveganja in potencialna donosnost podsklada, prikazana v kazalniku, je izdelana na osnovi dosedanjih podatkov o poslovanju podsklada. Kazalnik predstavlja velikost nihanja vrednosti enote premoženja navzgor in navzdol v obdobju zadnjih petih let.

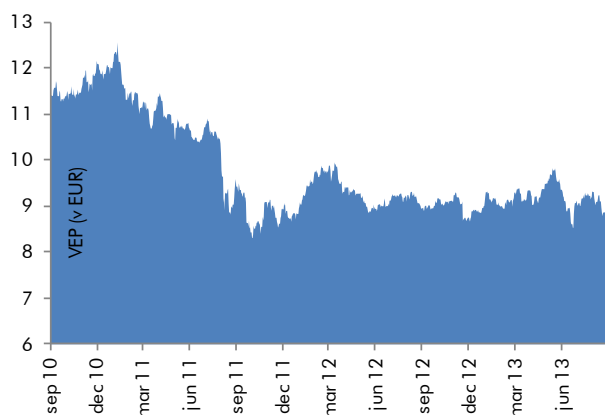
Pretekli podatki o poslovanju podsklada, ki se uporabljajo pri izračunu kazalnika, niso nujno zanesljiv pokazatelj profila tveganj podsklada v prihodnje. V skladu z dejanskim poslovanjem podsklada v prihodnosti se bo ocena tveganja in potencialne donosnosti lahko spremenila. Najnižja kategorija ne pomeni naložbe brez tveganja

Vpogled v metodologijo izračuna vseh podatkov, navedenih v poročilu, je možen na sedežu Perspektive DZU, d.o.o., Dunajska 156, 1000 Ljubljana, vsak delovni dan med 10. in 12. uro.



Perspektiva: EmergingStox

Gibanje vrednosti enote premoženja



Vir: Perspektiva DZU

Osnovni podatki

	30. 8. 2013	31. 7. 2013
VEP	8,90 EUR	9,19 EUR
ČVS	1.234.377,35 EUR	1.284.121,01 EUR

Podatki o pretekli donosnosti naložbe*

Obdobje	Kumulativni donos
12 mesecev	-0,34%
36 mesecev	-19,14%
60 mesecev	-13,53%

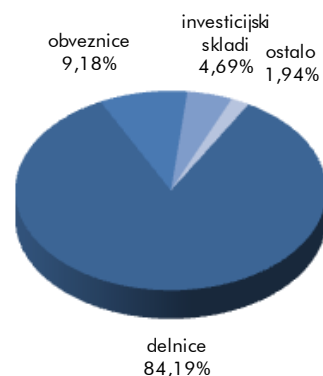
*Pretekle donosnost naložbe ni pokazatelj njene donosnosti v prihodnosti. Vstopni in izstopni stroški zmanjšujejo prikazani donos.

Podatki o 10 največjih naložbah podsklada (3-mesečni zamik)**

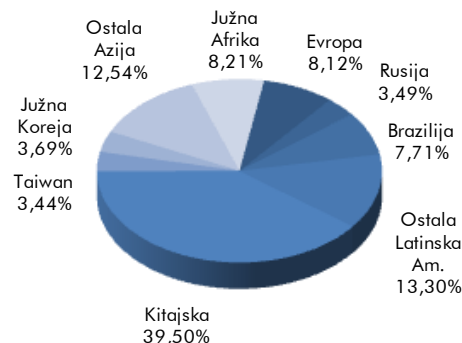
Naložba	% sredstev
NLB, D.D., OBVEZNICA	9,68
SAMSUNG ELECTRONICS CO.	3,46
SIHUAN PHARMACEUTICAL HOLDINGS	3,37
TAIWAN SEMICONDUCTOR	3,28
KRKA, D.D.	3,11
ICICI BANK LIMITED	2,94
PT INDOFOOD SUKSES MAKUR TBK	2,86
SHENGUAN HOLDINGS GROUP LTD.	2,84
NASPERS LIMITED	2,79
HDFC BANK LTD.	2,76
SKUPAJ TOP 10	37,09

Vir: Perspektiva DZU; ** Podatki o največjih naložbah so na dan 31. maj 2013

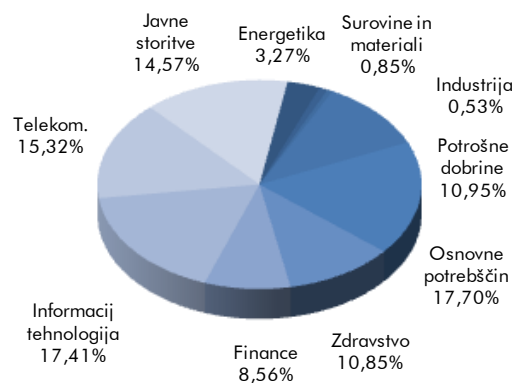
Struktura naložb po vrstah naložb



Geografska alokacija



Panožna alokacija



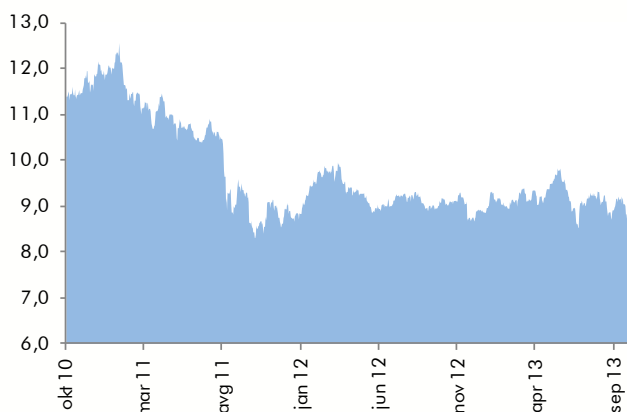
Vir: Perspektiva DZU; podatki na dan 30. avgust 2013

MESEČNO POROČILO 30. september 2013

Naložbena politika

Sklad je delniški investicijski sklad, katerega naložbe so geografsko omejene na t.i. trge v razvoju (ang. emerging markets). Osnovni naložbeni cilj sklada je doseganje visokih donosov ob sprejemanju naložbenega tveganja, ki je značilen za dobro razpršene geografsko omejene delniške sklade. Naložbeni cilj bo praviloma v večji meri dosežen na podlagi kapitalskih dobičkov, v manjši meri pa na osnovi dividend in obresti. Osnovna oblika naložb sklada so delnice družb na trgih v razvoju, s katerimi se trguje na organiziranih trgih vrednostnih papirjev, za katere družba za upravljanje na podlagi analiz ocenjuje, da imajo ustrezno razmerje med potencialnim donosom in tveganjem. Naložbe sklada niso panožno omejene.

Gibanje vrednosti enote premoženja (v EUR)



Pretekla kumulativna donosnost podsklada*

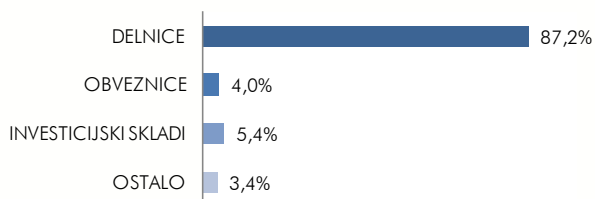
12 mesecev	-4,26%
36 mesecev	-23,39%
60 mesecev	-1,60%

* Pretekla donosnost naložbe ni pokazatelj njene donosnosti v prihodnosti. Vstopni in izstopni stroški zmanjšujejo prikazan donos.

Največjih 10 naložb podsklada na dan 30.09.2013

Ime VP	Kratko ime VP	%
NOVA LJUBLJANSKA BANKA D.D.	NOVALJ FLOAT 49	3,95
GALAXY ENTERTAINMENT GROUP LIMITED	27 HK	3,18
MELCO CROWN ENTERTAINMENT LTD.	MPEL US	3,09
COMPANHIA DE BEBIDAS DAS AMERICAS	ABV US	3,05
SAMSUNG ELECTRONICS CO.	SMSN LI	3,05
TENCENT HOLDINGS LIMITED	700 HK	3,05
NASPERS LIMITED	NPN SJ	2,98
AMERICA MOVIL SAB DE C.V.	AMX US	2,97
BAIDU INC.	BIDU US	2,96
MOBILE TELESYSTEM	MBT US	2,90

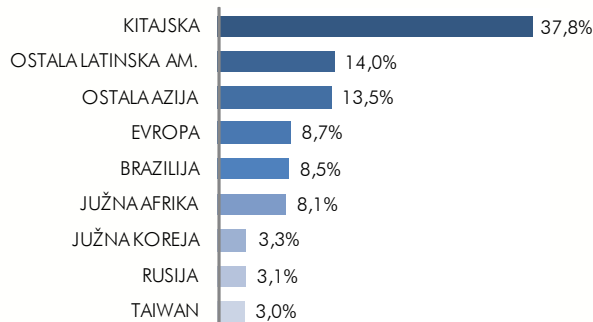
Struktura sredstev po tipih naložb



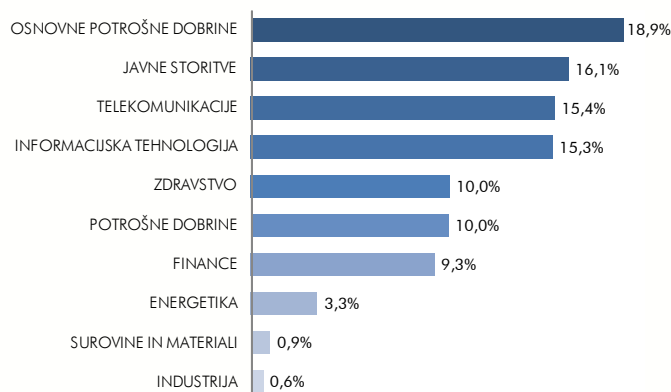
Podatki o podskladu

Družba za upravljanje	Perspektiva DZU, d.o.o.
Datum ustanovitve	01.08.2007
Tip podsklada	Delniški podsklad
Geografska usmerjenost	Regijski
VEP	8,69 EUR
ČVS	1.144.492,26 EUR

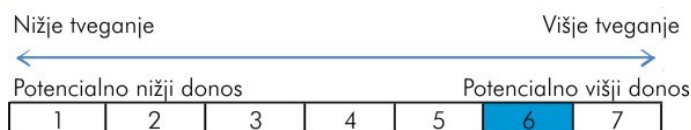
Geografska alokacija naložb v delnice



Struktura naložb v delnice glede na dejavnost podjetja



Sintetični kazalnik tveganj in donosa



Podsklad Perspektiva: EmergingStox se uvršča v 6. kategorijo lestvice tveganj, saj naložbena politika podsklada predvideva nalaganje sredstev v geografsko omejene in bolj tvegane naložbe. Naložbe v podsklad so izpostavljene predvsem naslednjim oblikam tveganja: tržno tveganje, tveganje koncentracije naložb, tveganje poravnave, skrbništva in sprememb predpisov, likvidnostno tveganje, valutno tveganje, obrestno tveganje, tveganje inflacije in tveganja povezana z naložbami na manj razvite trge.

Ocena tveganja in potencialna donosnost podsklada, prikazana v kazalniku, je izdelana na osnovi dosedanjih podatkov o poslovanju podsklada. Kazalnik predstavlja velikost nihanja vrednosti enote premoženja navzgor in navzdol v obdobju zadnjih petih let.

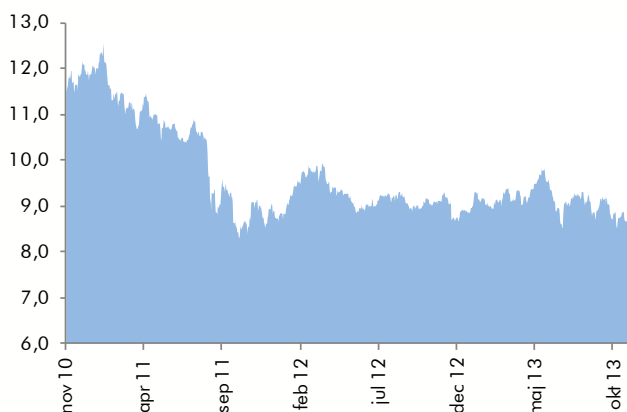
Pretekli podatki o poslovanju podsklada, ki se uporabljajo pri izračunu kazalnika, niso nujno zanesljiv pokazatelj profila tveganj podsklada v prihodnje. V skladu z dejanskim poslovanjem podsklada v prihodnosti se bo ocena tveganja in potencialne donosnosti lahko spremenila. Najnižja kategorija ne pomeni naložbe brez tveganja

MESEČNO POROČILO 30. oktober 2013

Naložbena politika

Sklad je delniški investicijski sklad, katerega naložbe so geografsko omejene na t.i. trge v razvoju (ang. emerging markets). Osnovni naložbeni cilj sklada je doseganje visokih donosov ob sprejemanju naložbenega tveganja, ki je značilen za dobro razpršene geografsko omejene delniške sklade. Naložbeni cilj bo praviloma v večji meri dosežen na podlagi kapitalskih dobičkov, v manjši meri pa na osnovi dividend in obresti. Osnovna oblika naložb sklada so delnice družb na trgih v razvoju, s katerimi se trguje na organiziranih trgih vrednostnih papirjev, za katere družba za upravljanje na podlagi analiz ocenjuje, da imajo ustrezno razmerje med potencialnim donosom in tveganjem. Naložbe sklada niso panožno omejene.

Gibanje vrednosti enote premoženja (v EUR)



Pretekla kumulativna donosnost podsklada*

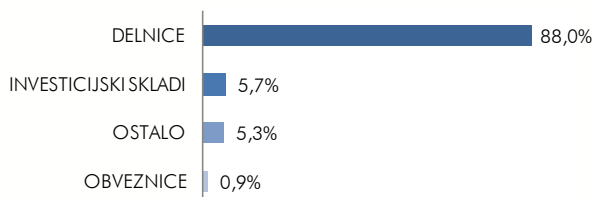
12 mesecev	-4,05%
36 mesecev	-23,81%
60 mesecev	17,07%

* Pretekla donosnost naložbe ni pokazatelj njene donosnosti v prihodnosti. Vstopni in izstopni stroški zmanjšujejo prikazan donos.

Največjih 10 naložb podsklada na dan 30.10.2013

Ime VP	Kratko ime VP	%
MOBILE TELESYSTEM	MBT US	3,04
LIFE HEALTHCARE GROUP HOLDINGS	LHC SJ	3,03
GALAXY ENTERTAINMENT GROUP LIMITED	27 HK	2,97
TELEKOM SLOVENIJE	TLSG SV	2,95
TOWNGAS CHINA COMPANY LTD.	1083 HK	2,93
SAMSUNG ELECTRONICS CO.	SMSN LI	2,90
ENERSIS S.A.	ENI US	2,88
CLP HOLDINGS LIMITED	2 HK	2,88
TENCENT HOLDINGS LIMITED	700 HK	2,87
HUANENG POWER INTERNATIONAL	HNP US	2,87

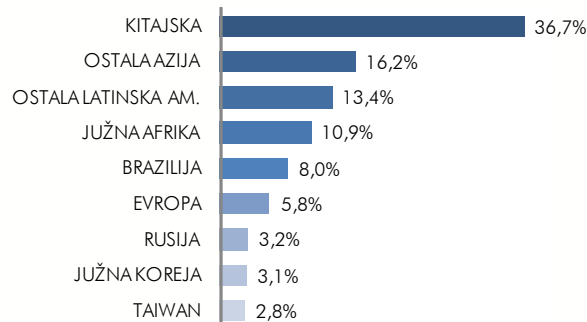
Struktura sredstev po tipih naložb



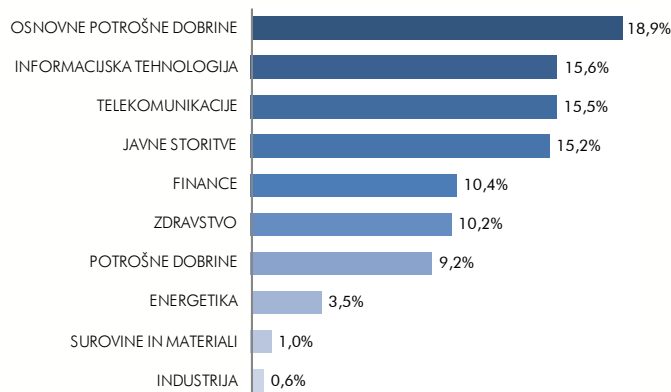
Podatki o podskladu

Družba za upravljanje	Perspektiva DZU, d.o.o.
Datum ustanovitve	01.08.2007
Tip podsklada	Delniški podsklad
Geografska usmerjenost	Regijski
VEP	8,73 EUR
ČVS	1.119.000,79 EUR


Geografska alokacija naložb v delnice



Struktura naložb v delnice glede na dejavnost podjetja



Sintetični kazalnik tveganj in donosa



Podsklad Perspektiva: EmergingStox se uvršča v 6. kategorijo lestvice tveganj, saj naložbena politika podsklada predvideva nalaganje sredstev v geografsko omejene in bolj tvegane naložbe. Naložbe v podsklad so izpostavljene predvsem naslednjim oblikam tveganja: tržno tveganje, tveganje koncentracije naložb, tveganje poravnave, skrbništva in sprememb predpisov, likvidnostno tveganje, valutno tveganje, obrestno tveganje, tveganje inflacije in tveganja povezana z naložbami na manj razvite trge.

Ocena tveganja in potencialna donosnost podsklada, prikazana v kazalniku, je izdelana na osnovi dosedanjih podatkov o poslovanju podsklada. Kazalnik predstavlja velikost nihanja vrednosti enote premoženja navzgor in navzdol v obdobju zadnjih petih let.

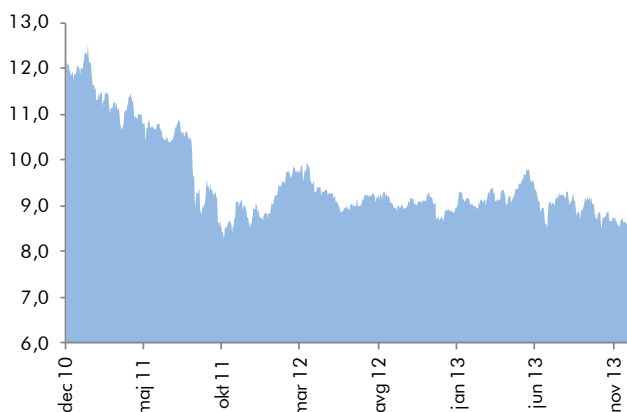
Pretekli podatki o poslovanju podsklada, ki se uporabljajo pri izračunu kazalnika, niso nujno zanesljiv pokazatelj profila tveganj podsklada v prihodnje. V skladu z dejanskim poslovanjem podsklada v prihodnosti se bo ocena tveganja in potencialne donosnosti lahko spremenila. Najnižja kategorija ne pomeni naložbe brez tveganja

MESEČNO POROČILO 29. november 2013

Naložbena politika

Sklad je delniški investicijski sklad, katerega naložbe so geografsko omejene na t.i. trge v razvoju (ang. emerging markets). Osnovni naložbeni cilj sklada je doseganje visokih donosov ob sprejemanju naložbenega tveganja, ki je značilen za dobro razpršene geografsko omejene delniške sklade. Naložbeni cilj bo praviloma v večji meri dosežen na podlagi kapitalskih dobičkov, v manjši meri pa na osnovi dividend in obresti. Osnovna oblika naložb sklada so delnice družb na trgih v razvoju, s katerimi se trguje na organiziranih trgih vrednostnih papirjev, za katere družba za upravljanje na podlagi analiz ocenjuje, da imajo ustrezno razmerje med potencialnim donosom in tveganjem. Naložbe sklada niso panožno omejene.

Gibanje vrednosti enote premoženja (v EUR)



Pretekla kumulativna donosnost podsklada*

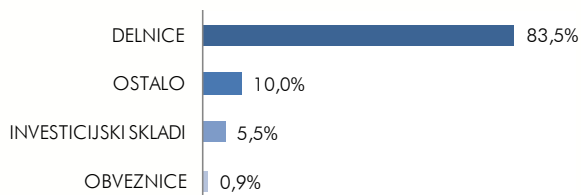
12 mesecev	-0,68%
36 mesecev	-26,83%
60 mesecev	22,04%

* Pretekla donosnost naložbe ni pokazatelj njene donosnosti v prihodnosti. Vstopni in izstopni stroški zmanjšujejo prikazan donos.

Največjih 10 naložb podsklada na dan 29.11.2013

Ime VP	Kratko ime VP	%
TELEKOM SLOVENIJE DD	TLSG SV	3,17
AMERICA MOVIL-ADR SERIES L	AMX US	2,97
MELCO CROWN ENTERTAINME-ADR	MPEL US	2,96
SIHUAN PHARMACEUTICAL HLDGS	460 HK	2,95
SAMSUNG ELECTR-GDR REG S	SMSN LI	2,94
LIFE HEALTHCARE GROUP HOLDIN	LHC SJ	2,87
PETROCHINA CO LTD -ADR	PTR US	2,83
NASPERS LTD-N SHS	NPN SJ	2,74
CHINA CONSTRUCTION BANK-H	939 HK	2,73
BAIDU INC - SPON ADR	BIDU US	2,69

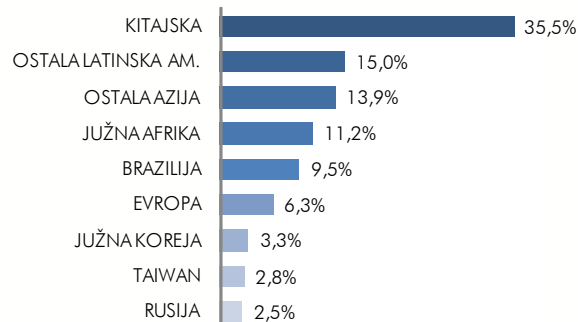
Struktura sredstev po tipih naložb



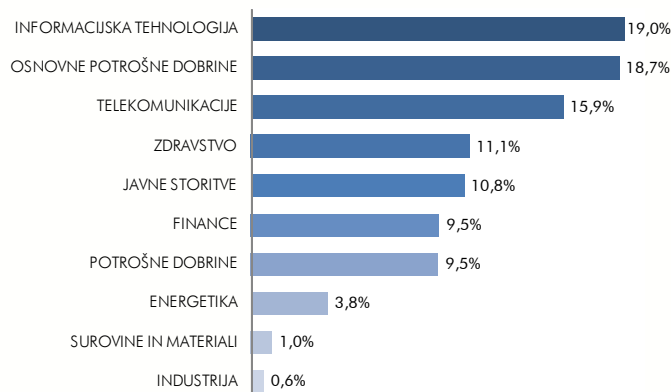
Podatki o podskladu

Družba za upravljanje	Perspektiva DZU, d.o.o.
Datum ustanovitve	01.08.2007
Tip podsklada	Delniški podsklad
Geografska usmerjenost	Regijski
VEP	8,69 EUR
ČVS	1.112.979,62 EUR

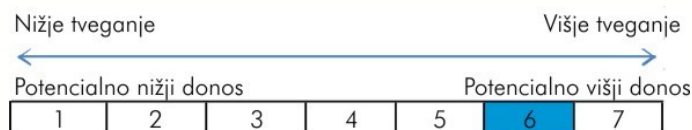
Geografska alokacija naložb v delnice



Struktura naložb v delnice glede na dejavnost podjetja



Sintetični kazalnik tveganj in donosa



Podsklad Perspektiva: EmergingStox se uvršča v 6. kategorijo lestvice tveganj, saj naložbena politika podsklada predvideva nalaganje sredstev v geografsko omejene in bolj tvegane naložbe. Naložbe v podsklad so izpostavljene predvsem naslednjim oblikam tveganja: tržno tveganje, tveganje koncentracije naložb, tveganje poravnave, skrbništva in sprememb predpisov, likvidnostno tveganje, valutno tveganje, obrestno tveganje, tveganje inflacije in tveganja povezana z naložbami na manj razvite trge.

Ocena tveganja in potencialna donosnost podsklada, prikazana v kazalniku, je izdelana na osnovi dosedanjih podatkov o poslovanju podsklada. Kazalnik predstavlja velikost nihanja vrednosti enote premoženja navzgor in navzdol v obdobju zadnjih petih let.

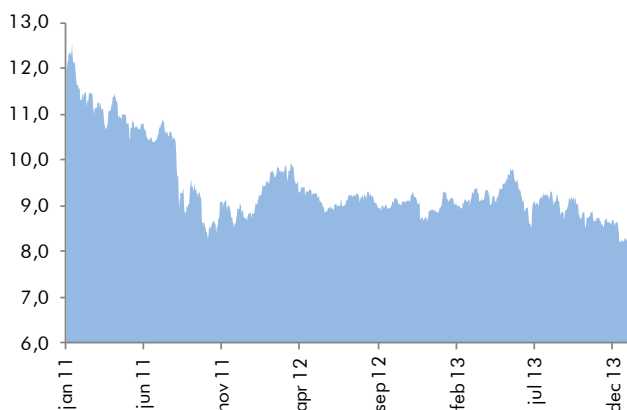
Pretekli podatki o poslovanju podsklada, ki se uporabljajo pri izračunu kazalnika, niso nujno zanesljiv pokazatelj profila tveganj podsklada v prihodnje. V skladu z dejanskim poslovanjem podsklada v prihodnosti se bo ocena tveganja in potencialne donosnosti lahko spremenila. Najnižja kategorija ne pomeni naložbe brez tveganja.

MESEČNO POROČILO 31. december 2013

Naložbena politika

Sklad je delniški investicijski sklad, katerega naložbe so geografsko omejene na t.i. trge v razvoju (ang. emerging markets). Osnovni naložbeni cilj sklada je doseganje visokih donosov ob sprejemanju naložbenega tveganja, ki je značilen za dobro razpršene geografsko omejene delniške sklade. Naložbeni cilj bo praviloma v večji meri dosežen na podlagi kapitalskih dobičkov, v manjši meri pa na osnovi dividend in obresti. Osnovna oblika naložb sklada so delnice družb na trgih v razvoju, s katerimi se trguje na organiziranih trgih vrednostnih papirjev, za katere družba za upravljanje na podlagi analiz ocenjuje, da imajo ustrezno razmerje med potencialnim donosom in tveganjem. Naložbe sklada niso panožno omejene.

Gibanje vrednosti enote premoženja (v EUR)



Pretekla kumulativna donosnost podsklada*

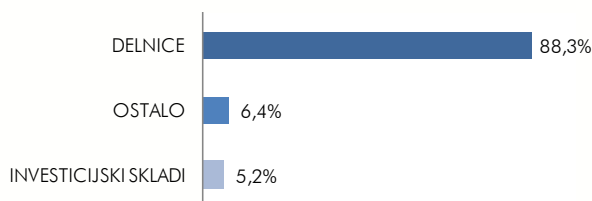
12 mesecev	-7,56%
36 mesecev	-30,63%
60 mesecev	20,94%

* Pretekla donosnost naložbe ni pokazatelj njene donosnosti v prihodnosti. Vstopni in izstopni stroški zmanjšujejo prikazan donos.

Največjih 10 naložb podsklada na dan 31.12.2013

Ime VP	Kratko ime VP	%
TELEKOM SLOVENIJE DD	TLSG SV	3,35
GALAXY ENTERTAINMENT GROUP L	27 HK	3,16
TENCENT HOLDINGS LTD	700 HK	3,00
SIHUAN PHARMACEUTICAL HLDGS	460 HK	2,90
LENOVO GROUP LTD	992 HK	2,86
KINGSOFT CORP LTD	3888 HK	2,71
CHINA CONSTRUCTION BANK-H	939 HK	2,57
TAIWAN SEMICONDUCTOR-SP ADR	TSM US	2,56
NASPERS LTD-N SHS	NPN SJ	2,56
SAMSUNG ELECTR-GDR REG S	SMSN LI	2,53

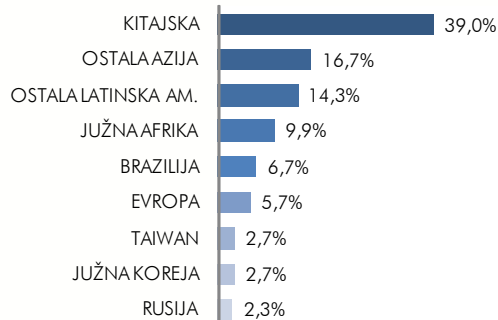
Struktura sredstev po tipih naložb



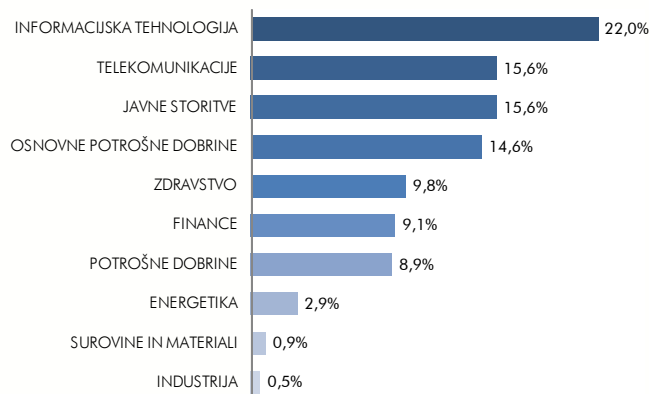
Podatki o podskladu

Družba za upravljanje	Perspektiva DZU, d.o.o.
Datum ustanovitve	01.08.2007
Tip podsklada	Delniški podsklad
Geografska usmerjenost	Regijski
VEP	8,32 EUR
ČVS	616.778,08 EUR


Geografska alokacija naložb v delnice



Struktura naložb v delnice glede na dejavnost podjetja



Sintetični kazalnik tveganj in donosa



Podsklad Perspektiva: EmergingStox se uvršča v 6. kategorijo lestvice tveganj, saj naložbena politika podsklada predvideva nalaganje sredstev v geografsko omejene in bolj tvegane naložbe. Naložbe v podsklad so izpostavljene predvsem naslednjim oblikam tveganja: tržno tveganje, tveganje koncentracije naložb, tveganje poravnave, skrbništva in sprememb predpisov, likvidnostno tveganje, valutno tveganje, obrestno tveganje, tveganje inflacije in tveganja povezana z naložbami na manj razvite trge.

Ocena tveganja in potencialna donosnost podsklada, prikazana v kazalniku, je izdelana na osnovi dosedanjih podatkov o poslovanju podsklada. Kazalnik predstavlja velikost nihanja vrednosti enote premoženja navzgor in navzdol v obdobju zadnjih petih let.

Pretekli podatki o poslovanju podsklada, ki se uporabljajo pri izračunu kazalnika, niso nujno zanesljiv pokazatelj profila tveganj podsklada v prihodnje. V skladu z dejanskim poslovanjem podsklada v prihodnosti se bo ocena tveganja in potencialne donosnosti lahko spremenila. Najnižja kategorija ne pomeni naložbe brez tveganja