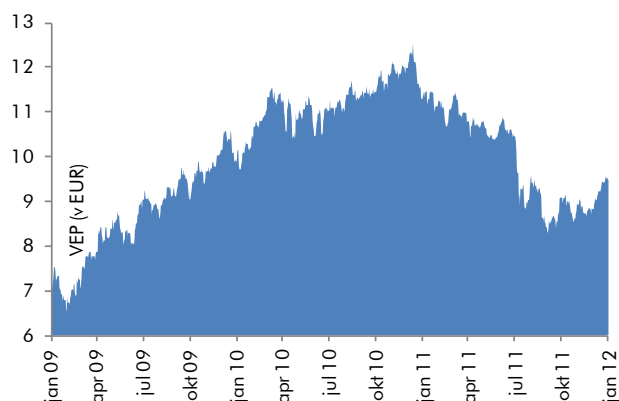




Perspektiva: EmergingStox

Gibanje vrednosti enote premoženja



Vir: Perspektiva DZU

Osnovni podatki

	31. 1. 2012	30. 12. 2011
VEP	9,50 EUR	8,83 EUR
ČVS	2.087.877,66 EUR	1.948.216,51 EUR

Podatki o pretekli donosnosti naložbe

Obdobje	Kumulativni donos
od začetka leta	7,58%
12 mesecev	-16,01%
36 mesecev	35,11%

Podatki o povprečni tedenski donosnosti naložbe v podsklad

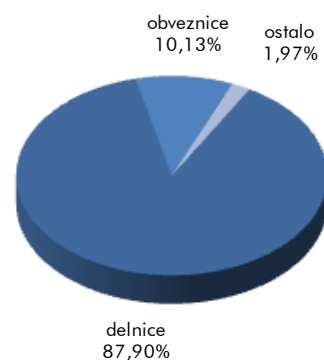
Obdobje	Povprečni tedenski donos	Standardni odklon
52 tednov	-0,294%	2,597%

Podatki o 10 največjih naložbah podsklada (3-mesečni zamik)**

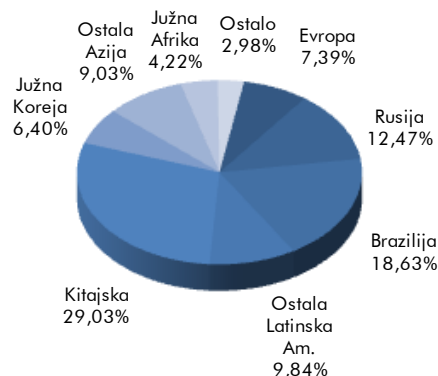
Naložba	% sredstev
NLB, D.D., OBVEZNICA	8,89
PETROCHINA	4,34
VALE SA	4,23
TELEKOM SLOVENIJE	3,48
GAZPROM	3,42
EMPRESA NAC ELEC-CHIL-SP	3,14
MELCO CROWN ENTERTAINMENT LTD.	2,97
ANGLOGOLD ASHANTI LIMITED	2,95
COMPANIA DE MINAS BUENAVENTURA	2,79
CHINA CONSTRUCTION BANK	2,65
SKUPAJ TOP 10	38,86

Vir: Perspektiva DZU; ** Podatki o največjih naložbah so na dan 28. oktober 2011

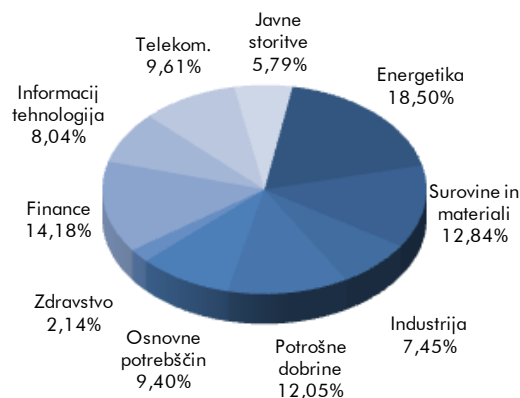
Struktura naložb po vrstah naložb



Geografska alokacija



Panožna alokacija

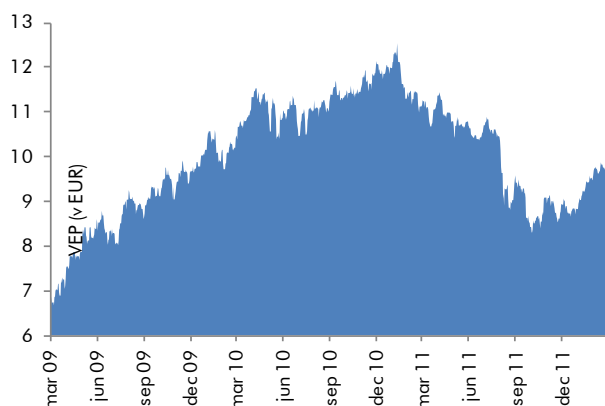


Vir: Perspektiva DZU; podatki na dan 31. januar 2012



Perspektiva: EmergingStox

Gibanje vrednosti enote premoženja



Vir: Perspektiva DZU

Osnovni podatki

	29. 2. 2012	31. 1. 2012
VEP	9,73 EUR	9,50 EUR
ČVS	2.109.477,83 EUR	2.087.877,66 EUR

Podatki o pretekli donosnosti naložbe

Obdobje	Kumulativni donos
od začetka leta	10,25%
12 mesecev	-12,71%
36 mesecev	43,34%

Podatki o povprečni tedenski donosnosti naložbe v podsklad

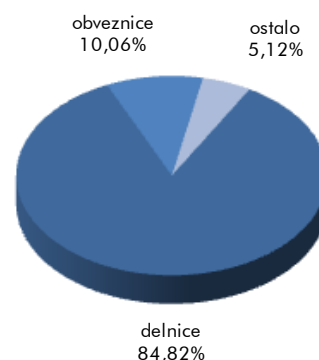
Obdobje	Povprečni tedenski donos	Standardni odklon
52 tednov	-0,219%	2,599%

Podatki o 10 največjih naložbah podsklada (3-mesečni zamik)**

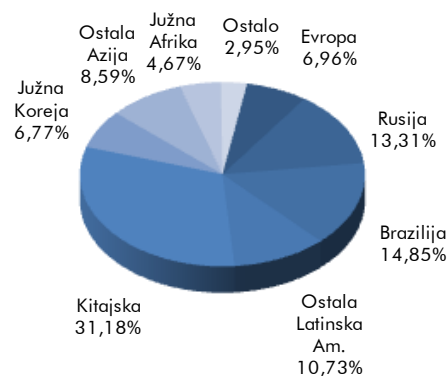
Naložba	% sredstev
NLB, D.D., OBVEZNICA	9,10
ISHARES MSCI EMERGING MARKETS INDEX	5,97
COCA COLA FEMSA S.A.B. DE C.V.	5,02
TIGER BRANDS LIMITED	4,18
BRF-BRASIL FOODS SA	4,05
ANGLOGOLD ASHANTI LIMITED	3,73
TELEKOM SLOVENIJE	3,56
COMPANIA DE MINAS BUENAVENTURA S.A.	3,45
COMPANHIA DE BEBIDAS DAS AMERICAS	3,41
EMPRESA NAC ELEC-CHIL-SP	3,18
SKUPAJ TOP 10	45,65

Vir: Perspektiva DZU; ** Podatki o največjih naložbah so na dan 30. november 2011

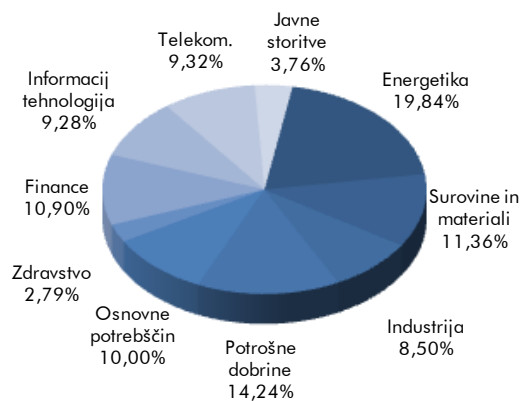
Struktura naložb po vrstah naložb



Geografska alokacija



Panožna alokacija

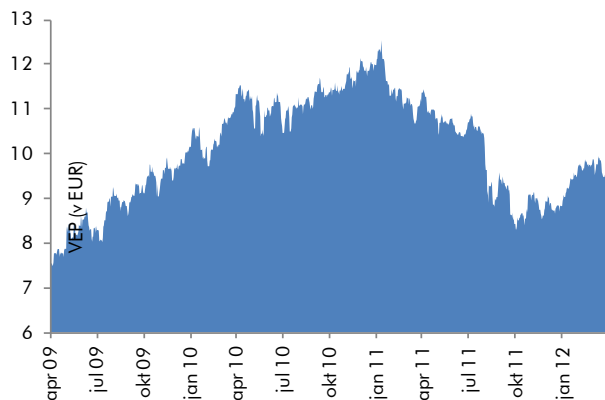


Vir: Perspektiva DZU; podatki na dan 29. februar 2012



Perspektiva: EmergingStox

Gibanje vrednosti enote premoženja



Vir: Perspektiva DZU

Osnovni podatki

	31. 3. 2012	29. 2. 2012
VEP	9,31 EUR	9,73 EUR
ČVS	2.006.552,94 EUR	2.109.477,83 EUR

Podatki o pretekli donosnosti naložbe

Obdobje	Kumulativni donos
od začetka leta	5,41%
12 mesecev	-16,66%
36 mesecev	31,12%

Podatki o povprečni tedenski donosnosti naložbe v podsklad

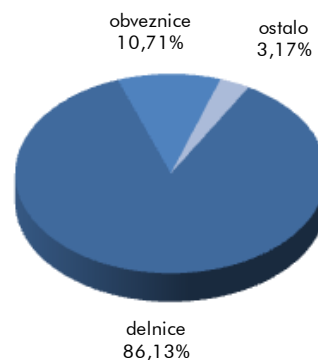
Obdobje	Povprečni tedenski donos	Standardni odklon
52 tednov	-0,353%	2,520%

Podatki o 10 največjih naložbah podsklada (3-mesečni zamik)**

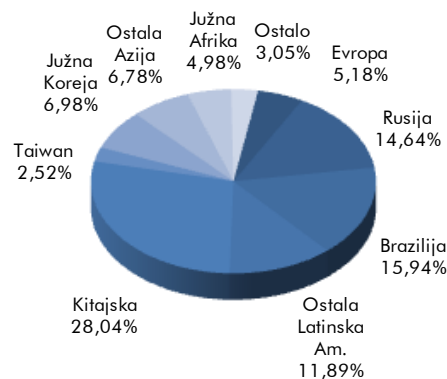
Naložba	% sredstev
NLB, D.D., OBVEZNICA	10,83
COCA COLA FEMSA S.A.B. DE C.V.	5,06
BRF-BRASIL FOODS SA	4,48
COMPANHIA DE BEBIDAS DAS AMERICAS	4,45
TELEKOM SLOVENIJE	4,19
CHL US DELNICA CHINA MOBILE HONG KONG LIMITED	3,21
CIA SANEAMENTO BASICO	3,08
PETROCHINA COMPANY LIMITED	3,07
POWER ASSETS HOLDINGS LIMITED	3,07
EMPRESA NAC ELEC-CHIL-SP	3,06
SKUPAJ TOP 10	44,50

Vir: Perspektiva DZU; ** Podatki o največjih naložbah so na dan 30. december 2011

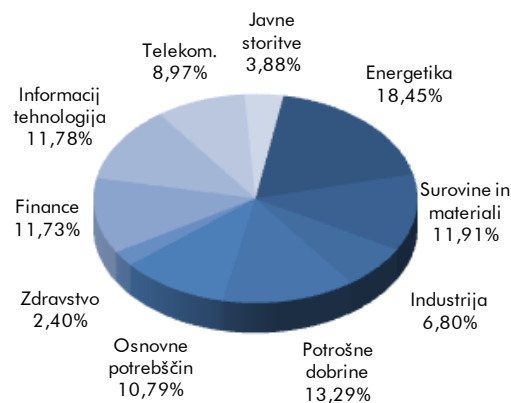
Struktura naložb po vrstah naložb



Geografska alokacija



Panožna alokacija

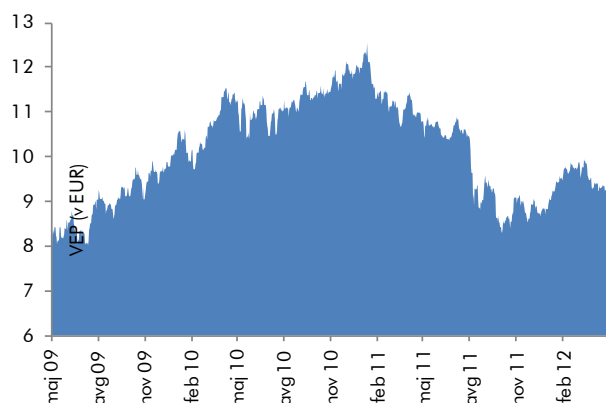


Vir: Perspektiva DZU; podatki na dan 30. marec 2012



Perspektiva: EmergingStox

Gibanje vrednosti enote premoženja



Vir: Perspektiva DZU

Osnovni podatki

	30. 4. 2012	30. 3. 2012
VEP	9,27 EUR	9,31 EUR
ČVS	1.991.330,33 EUR	2.006.552,94 EUR

Podatki o pretekli donosnosti naložbe

Obdobje	Kumulativni donos
od začetka leta	4,97%
12 mesecev	-14,17%
36 mesecev	17,76%

Podatki o povprečni tedenski donosnosti naložbe v podsklad

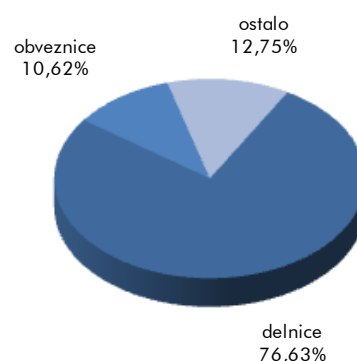
Obdobje	Povprečni tedenski donos	Standardni odklon
52 tednov	-0,262%	2,489%

Podatki o 10 največjih naložbah podsklada (3-mesečni zamik)**

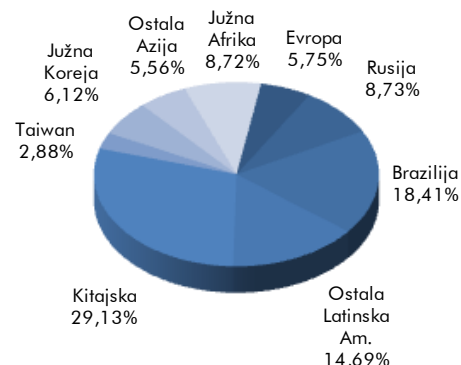
Naložba	% sredstev
NLB, D.D., OBVEZNICA	10,13
TELEKOM SLOVENIJE	4,47
VALE SA	3,99
PETROCHINA COMPANY	3,98
POSCO	3,01
PETROLEO BRASILEIRO S.A.	2,99
CHINA CONSTRUCTION BANK	2,99
ICICI BANK	2,81
VTB BANK OJSC	2,81
TATA MOTORS	2,70
SKUPAJ TOP 10	39,88

Vir: Perspektiva DZU; ** Podatki o največjih naložbah so na dan 31. januar 2012

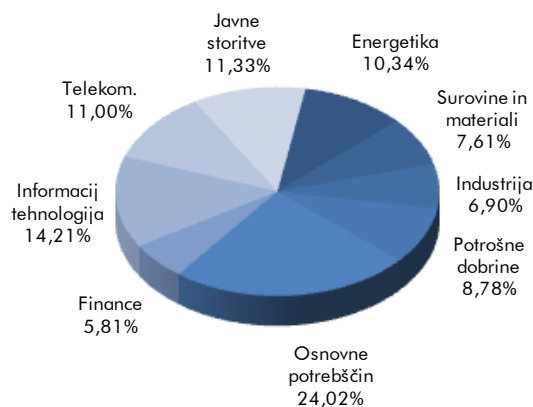
Struktura naložb po vrstah naložb



Geografska alokacija



Panožna alokacija

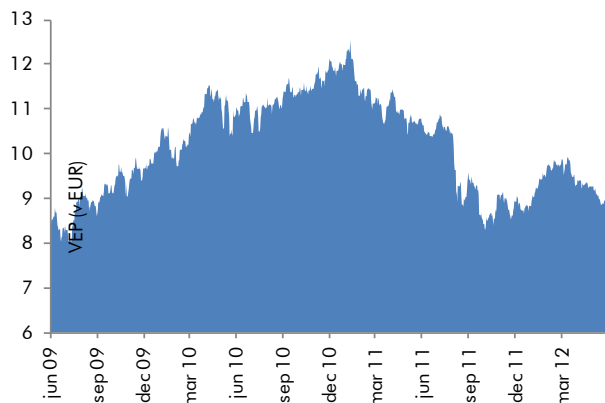


Vir: Perspektiva DZU; podatki na dan 30. april 2012



Perspektiva: EmergingStox

Gibanje vrednosti enote premoženja



Vir: Perspektiva DZU

Osnovni podatki

	31. 5. 2012	30. 4. 2012
VEP	8,98 EUR	9,27 EUR
ČVS	1.911.012,87 EUR	1.991.330,33 EUR

Podatki o pretekli donosnosti naložbe

Obdobje	Kumulativni donos
12 mesecev	-16,90%
36 mesecev	7,07%
60 mesecev	

Podatki o povprečni tedenski donosnosti naložbe v podsklad

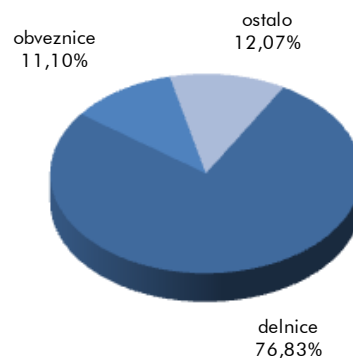
Obdobje	Povprečni tedenski donos	Standardni odklon
52 tednov	-0,324%	2,509%

Podatki o 10 največjih naložbah podsklada (3-mesečni zamik)**

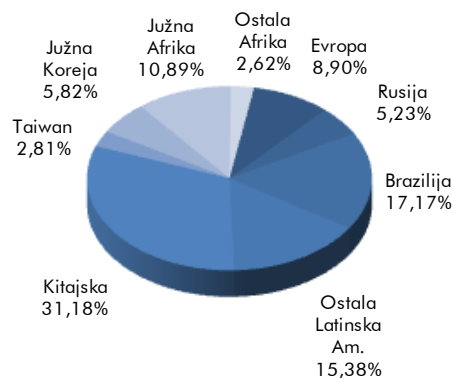
Naložba	% sredstev
NLB, D.D., OBVEZNICA	10,06
PETROCHINA	3,99
TELEKOM SLOVENIJE	3,81
PETROLEO BRASILEIRO	3,55
CHINA CONSTRUCTION BANK	3,04
INFOSYS TECHNOLOGIES	2,97
POSCO	2,94
DAH CHONG HONG HOLDINGS LIMITED	2,84
GOME ELECTRICAL APPLIANCES	2,82
SAMSUNG ELECTRONICS CO.	2,80
SKUPAJ TOP 10	38,82

Vir: Perspektiva DZU; ** Podatki o največjih naložbah so na dan 29. februar 2012

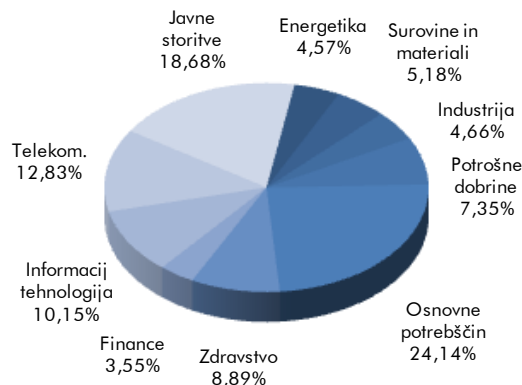
Struktura naložb po vrstah naložb



Geografska alokacija



Panožna alokacija

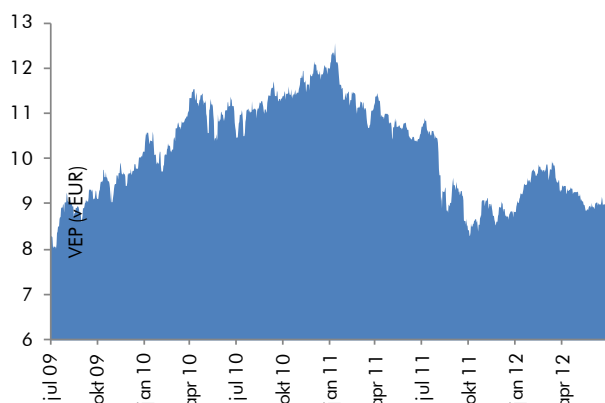


Vir: Perspektiva DZU; podatki na dan 31. maj 2012



Perspektiva: EmergingStox

Gibanje vrednosti enote premoženja



Vir: Perspektiva DZU

Osnovni podatki

	29. 6. 2012	31. 5. 2012
VEP	9,12 EUR	8,98 EUR
ČVS	1.940.624,67 EUR	1.911.012,87 EUR

Podatki o pretekli donosnosti naložbe

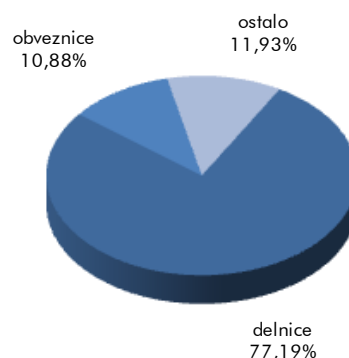
Obdobje	Kumulativni donos
12 mesecev	-14,27%
36 mesecev	10,90%
60 mesecev	

Podatki o 10 največjih naložbah podsklada (3-mesečni zamik)**

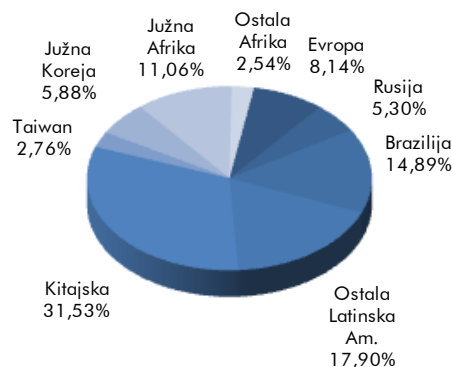
Naložba	% sredstev
NLB, D.D., OBVEZNICA	10,52
PETROLEO BRASILEIRO S.A., DELNICA	3,34
INFOSYS TECHNOLOGIES	3,11
SAMSUNG ELECTRONICS CO.	3,09
CHINA CONSTRUCTION BANK	2,96
PETROCHINA COMPANY	2,95
VALE SA	2,92
VTB BANK	2,90
MOBILE TELESYSTEM	2,85
POSCO	2,82
SKUPAJ TOP 10	37,46

Vir: Perspektiva DZU; ** Podatki o največjih naložbah so na dan 30. marec 2012

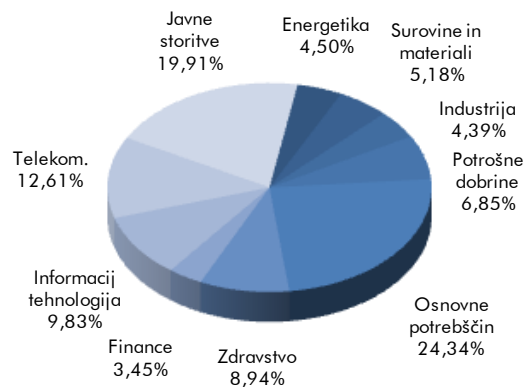
Struktura naložb po vrstah naložb



Geografska alokacija

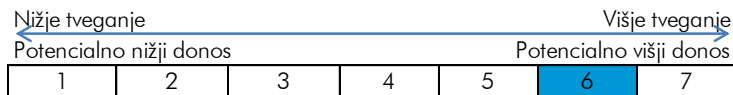


Panožna alokacija



Vir: Perspektiva DZU; podatki na dan 29. junij 2012

Tveganje in donos podsklada



Podsklad Perspektiva: EmergingStox se uvršča v 6. kategorijo lestvice tveganj, saj naložbena politika podsklada predvideva nalaganje sredstev v geografsko omejene in bolj tvegane naložbe. Naložbe v podsklad so izpostavljene predvsem naslednjim oblikam tveganja: tržno tveganje, tveganje koncentracije naložb, tveganje poravnave, skrbništva in sprememb predpisov, likvidnostno tveganje, valutno tveganje, obrestno tveganje, tveganje inflacije in tveganja povezana z naložbami na manj razvite trge.

Ocena tveganja in potencialna donosnost podsklada, prikazana v kazalniku, je izdelana na osnovi dosedanjih podatkov o poslovanju podsklada. Kazalnik predstavlja velikost nihanja vrednosti enote premoženja navzgor in navzdol v obdobju zadnjih petih let.

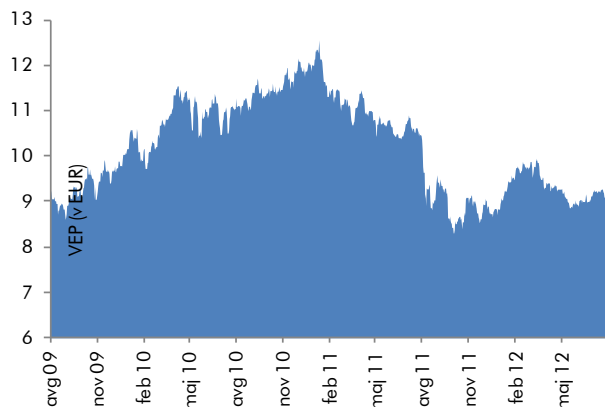
Pretekli podatki o poslovanju podsklada, ki se uporabljajo pri izračunu kazalnika, niso nujno zanesljiv pokazatelj profila tveganj podsklada v prihodnje. V skladu z dejanskim poslovanjem podsklada v prihodnosti se bo ocena tveganja in potencialne donosnosti lahko spremenila. Najnižja kategorija ne pomeni naložbe brez tveganja

Vpogled v metodologijo izračuna vseh podatkov, navedenih v poročilu, je možen na sedežu Perspektive DZU, d.o.o., Dunajska 156, 1000 Ljubljana, vsak delovni dan med 10. in 12. uro.



Perspektiva: EmergingStox

Gibanje vrednosti enote premoženja



Vir: Perspektiva DZU

Osnovni podatki

	31. 7. 2012	29. 6. 2012
VEP	9,20 EUR	9,12 EUR
ČVS	1.949.109,00 EUR	1.940.624,67 EUR

Podatki o pretekli donosnosti naložbe

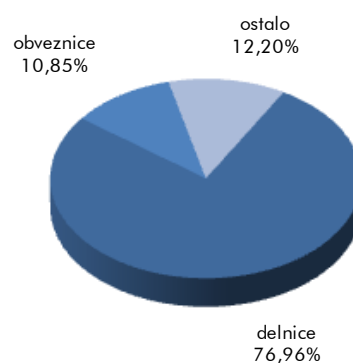
Obdobje	Kumulativni donos
12 mesecev	-12,06%
36 mesecev	1,77%
60 mesecev	

Podatki o 10 največjih naložbah podsklada (3-mesečni zamik)**

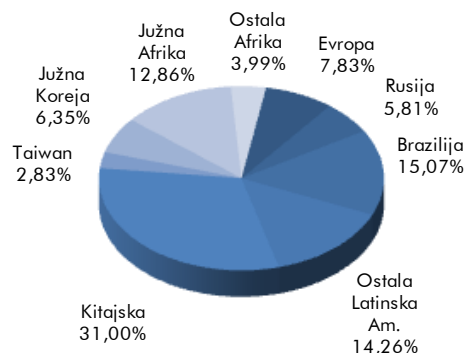
Naložba	% sredstev
NLB, D.D., OBVEZNICE	10,62
COMPANHIA DE BEBIDAS DAS AMERICAS, DELNICA	5,81
COCA COLA FEMSA S.A.B.	4,44
TIGER BRANDS	4,25
BRF-BRASIL FOODS SA	3,91
SAMSUNG ELECTRONICS CO.	3,40
PETROCHINA COMPANY	3,19
HUANENG POWER INTERNATIONAL	3,12
POWER ASSETS HOLDINGS LIMITED	3,12
MOBILE TELESYSTEM	3,09
SKUPAJ TOP 10	44,95

Vir: Perspektiva DZU; ** Podatki o največjih naložbah so na dan 30. april 2012

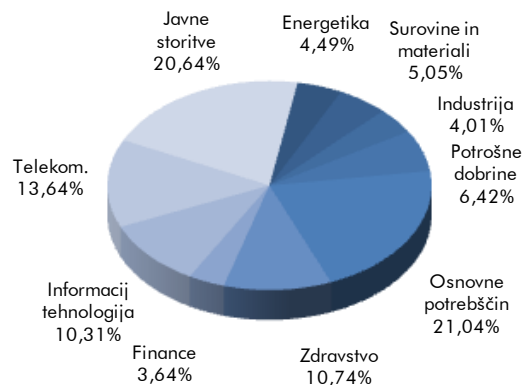
Struktura naložb po vrstah naložb



Geografska alokacija

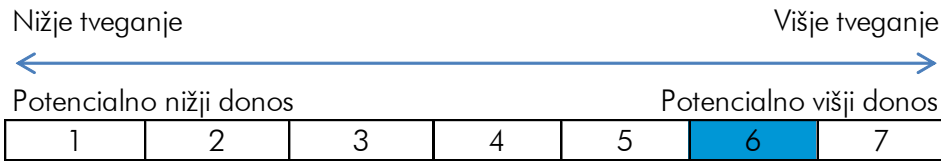


Panožna alokacija



Vir: Perspektiva DZU; podatki na dan 31. julij 2012

Tveganje in donos podsklada



Podsklad Perspektiva: EmergingStox se uvršča v 6. kategorijo lestvice tveganj, saj naložbena politika podsklada predvideva nalaganje sredstev v geografsko omejene in bolj tvegane naložbe. Naložbe v podsklad so izpostavljene predvsem naslednjim oblikam tveganja: tržno tveganje, tveganje koncentracije naložb, tveganje poravnave, skrbništva in sprememb predpisov, likvidnostno tveganje, valutno tveganje, obrestno tveganje, tveganje inflacije in tveganja povezana z naložbami na manj razvite trge.

Ocena tveganja in potencialna donosnost podsklada, prikazana v kazalniku, je izdelana na osnovi dosedanjih podatkov o poslovanju podsklada. Kazalnik predstavlja velikost nihanja vrednosti enote premoženja navzgor in navzdol v obdobju zadnjih petih let.

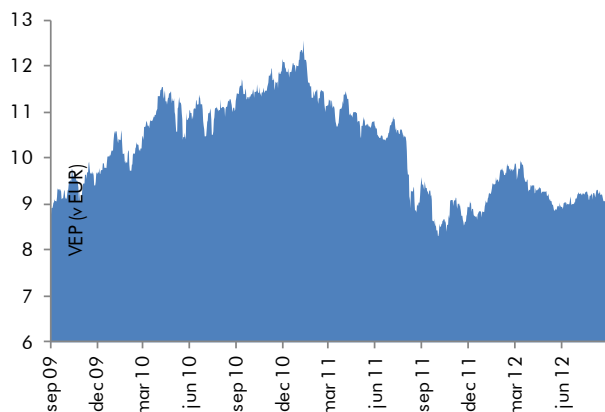
Pretekli podatki o poslovanju podsklada, ki se uporabljajo pri izračunu kazalnika, niso nujno zanesljiv pokazatelj profila tveganj podsklada v prihodnje. V skladu z dejanskim poslovanjem podsklada v prihodnosti se bo ocena tveganja in potencialne donosnosti lahko spremenila. Najnižja kategorija ne pomeni naložbe brez tveganja

Vpogled v metodologijo izračuna vseh podatkov, navedenih v poročilu, je možen na sedežu Perspektive DZU, d.o.o., Dunajska 156, 1000 Ljubljana, vsak delovni dan med 10. in 12. uro.



Perspektiva: EmergingStox

Gibanje vrednosti enote premoženja



Vir: Perspektiva DZU

Osnovni podatki

	31. 8. 2012	31. 7. 2012
VEP	8,95 EUR	9,20 EUR
ČVS	1.893.346,15 EUR	1.949.109,00 EUR

Podatki o pretekli donosnosti naložbe

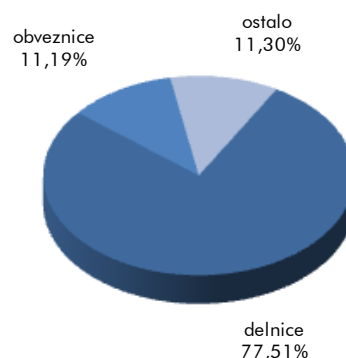
Obdobje	Kumulativni donos
12 mesecev	-5,71%
36 mesecev	2,61%
60 mesecev	-18,04%

Podatki o 10 največjih naložbah podsklada (3-mesečni zamik)**

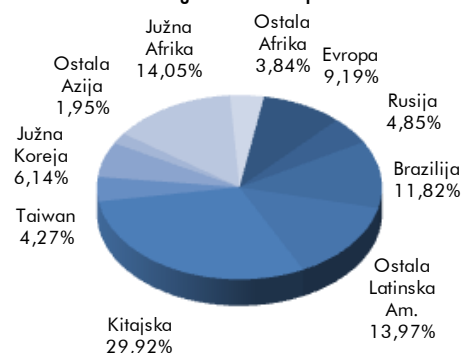
Naložba	% sredstev
NLB, D.D., OBVEZNICA	11,10
COMPANHIA DE BEBIDAS DAS AMERICAS	5,90
COCA COLA FEMSA S.A.B. DE C.V.	5,35
HUANENG POWER INTERNATIONAL	4,23
CHINA MOBILE HONG KONG LIMITED	3,93
BRF-BRASIL FOODS SA	3,67
TIGER BRANDS LIMITED	3,63
MOBILE TELESYSTEM	3,43
EMPRESA NAC ELEC-CHIL-SP	3,36
POWER ASSETS HOLDINGS LIMITED	3,23
SKUPAJ TOP 10	47,83

Vir: Perspektiva DZU; ** Podatki o največjih naložbah so na dan 31. maj 2012

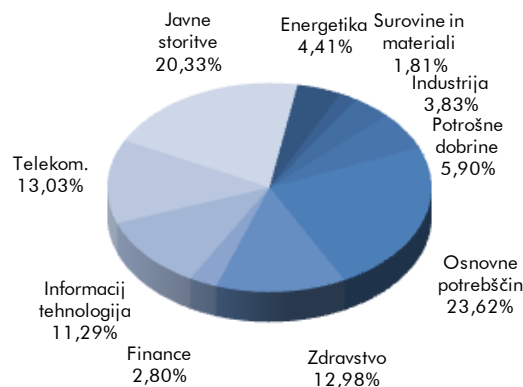
Struktura naložb po vrstah naložb



Geografska alokacija

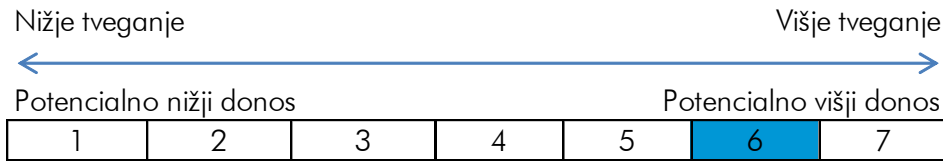


Panožna alokacija



Vir: Perspektiva DZU; podatki na dan 31. avgust 2012

Tveganje in donos podsklada



Podsklad Perspektiva: EmergingStox se uvršča v 6. kategorijo lestvice tveganj, saj naložbena politika podsklada predvideva nalaganje sredstev v geografsko omejene in bolj tvegane naložbe. Naložbe v podsklad so izpostavljene predvsem naslednjim oblikam tveganja: tržno tveganje, tveganje koncentracije naložb, tveganje poravnave, skrbništva in sprememb predpisov, likvidnostno tveganje, valutno tveganje, obrestno tveganje, tveganje inflacije in tveganja povezana z naložbami na manj razvite trge.

Ocena tveganja in potencialna donosnost podsklada, prikazana v kazalniku, je izdelana na osnovi dosedanjih podatkov o poslovanju podsklada. Kazalnik predstavlja velikost nihanja vrednosti enote premoženja navzgor in navzdol v obdobju zadnjih petih let.

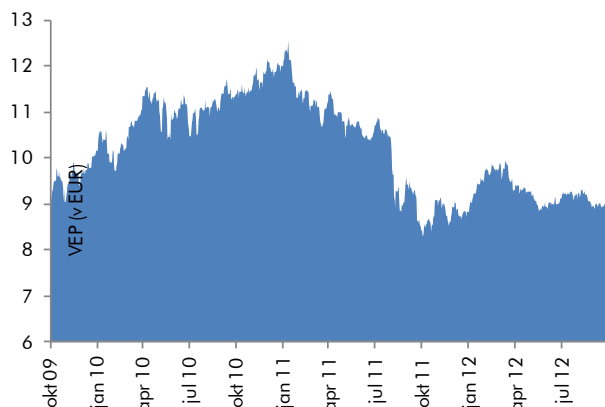
Pretekli podatki o poslovanju podsklada, ki se uporabljajo pri izračunu kazalnika, niso nujno zanesljiv pokazatelj profila tveganj podsklada v prihodnje. V skladu z dejanskim poslovanjem podsklada v prihodnosti se bo ocena tveganja in potencialne donosnosti lahko spremenila. Najnižja kategorija ne pomeni naložbe brez tveganja

Vpogled v metodologijo izračuna vseh podatkov, navedenih v poročilu, je možen na sedežu Perspektive DZU, d.o.o., Dunajska 156, 1000 Ljubljana, vsak delovni dan med 10. in 12. uro.



Perspektiva: EmergingStox

Gibanje vrednosti enote premoženja



Vir: Perspektiva DZU

Osnovni podatki

	28. 9. 2012	31. 8. 2012
VEP	9,07 EUR	8,95 EUR
ČVS	1.915.036,09 EUR	1.893.346,15 EUR

Podatki o pretekli donosnosti naložbe

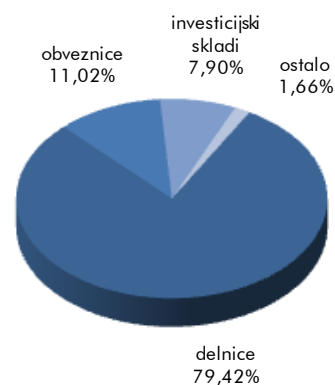
Obdobje	Kumulativni donos
12 mesecev	7,67%
36 mesecev	-2,24%
60 mesecev	-22,60%

Podatki o 10 največjih naložbah podsklada (3-mesečni zamik)**

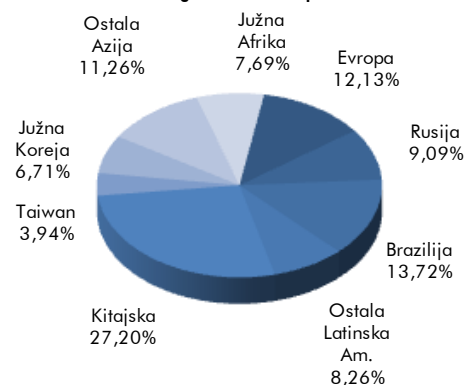
Naložba	% sredstev
NLB, D.D., OBVEZNICA	10,88
COCA COLA FEMSA S.A.B. DE C.V.	5,90
COMPANHIA DE BEBIDAS DAS AMERICAS	5,72
HUANENG POWER INTERNATIONAL	4,88
CHINA MOBILE	4,11
TIGER BRANDS LIMITED	3,70
EMPRESA NAC ELEC-CHIL-SP	3,51
BRF-BRASIL FOODS SA	3,47
MOBILE TELESYSTEM	3,44
POWER ASSETS HOLDINGS	3,36
SKUPAJ TOP 10	48,97

Vir: Perspektiva DZU; ** Podatki o največjih naložbah so na dan 29. junij 2012

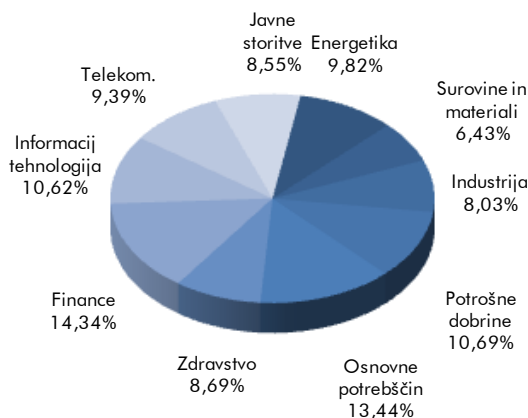
Struktura naložb po vrstah naložb



Geografska alokacija

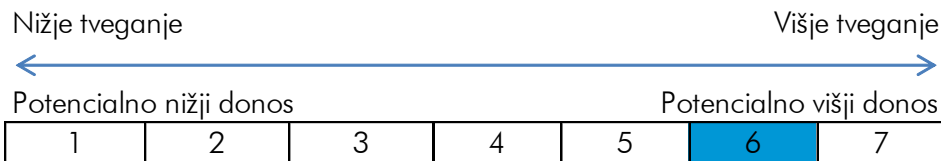


Panožna alokacija



Vir: Perspektiva DZU; podatki na dan 28. september 2012

Tveganje in donos podsklada



Podsklad Perspektiva: EmergingStox se uvršča v 6. kategorijo lestvice tveganj, saj naložbena politika podsklada predvideva nalaganje sredstev v geografsko omejene in bolj tvegane naložbe. Naložbe v podsklad so izpostavljene predvsem naslednjim oblikam tveganja: tržno tveganje, tveganje koncentracije naložb, tveganje poravnave, skrbništva in sprememb predpisov, likvidnostno tveganje, valutno tveganje, obrestno tveganje, tveganje inflacije in tveganja povezana z naložbami na manj razvite trge.

Ocena tveganja in potencialna donosnost podsklada, prikazana v kazalniku, je izdelana na osnovi dosedanjih podatkov o poslovanju podsklada. Kazalnik predstavlja velikost nihanja vrednosti enote premoženja navzgor in navzdol v obdobju zadnjih petih let.

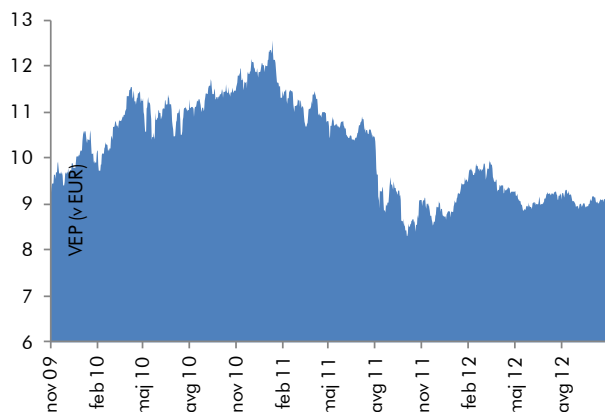
Pretekli podatki o poslovanju podsklada, ki se uporabljajo pri izračunu kazalnika, niso nujno zanesljiv pokazatelj profila tveganj podsklada v prihodnje. V skladu z dejanskim poslovanjem podsklada v prihodnosti se bo ocena tveganja in potencialne donosnosti lahko spremenila. Najnižja kategorija ne pomeni naložbe brez tveganja

Vpogled v metodologijo izračuna vseh podatkov, navedenih v poročilu, je možen na sedežu Perspektive DZU, d.o.o., Dunajska 156, 1000 Ljubljana, vsak delovni dan med 10. in 12. uro.



Perspektiva: EmergingStox

Gibanje vrednosti enote premoženja



Vir: Perspektiva DZU

Osnovni podatki

	30. 10. 2012	28. 9. 2012
VEP	9,10 EUR	9,07 EUR
ČVS	1.911.904,93 EUR	1.915.036,09 EUR

Podatki o pretekli donosnosti naložbe

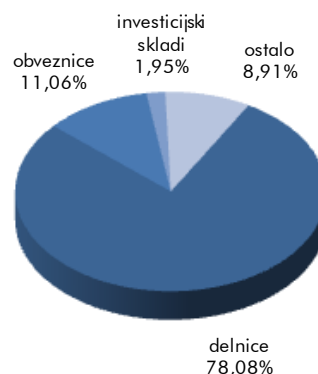
Obdobje	Kumulativni donos
12 mesecev	0,13%
36 mesecev	0,58%
60 mesecev	-26,96%

Podatki o 10 največjih naložbah podsklada (3-mesečni zamik)**

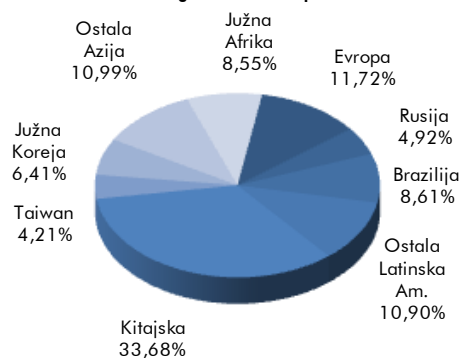
Naložba	% sredstev
NOVA LJUBLJANSKA BANKA D.D., OBVEZNICA	10,85
COMPANHIA DE BEBIDAS DAS AMERICAS	5,87
HUANENG POWER	4,77
CHINA MOBILE	4,45
TIGER BRANDS	4,13
MOBILE TELESYSTEM	3,86
POWER ASSETS HOLDINGS	3,60
SAMSUNG ELECTRONICS	3,53
EMPRESA NAC ELEC-CHIL-SP	3,51
BRF-BRASIL FOODS	3,35
SKUPAJ TOP 10	47,92

Vir: Perspektiva DZU; ** Podatki o največjih naložbah so na dan 31. julij 2012

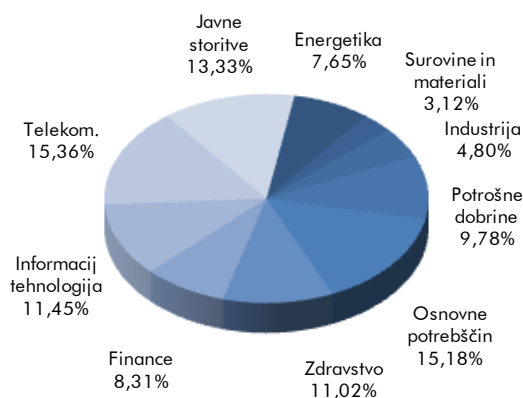
Struktura naložb po vrstah naložb



Geografska alokacija

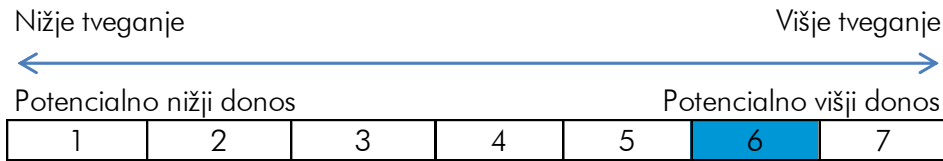


Panožna alokacija



Vir: Perspektiva DZU; podatki na dan 30. oktober 2012

Tveganje in donos podsklada



Podsklad Perspektiva: EmergingStox se uvršča v 6. kategorijo lestvice tveganj, saj naložbena politika podsklada predvideva nalaganje sredstev v geografsko omejene in bolj tvegane naložbe. Naložbe v podsklad so izpostavljene predvsem naslednjim oblikam tveganja: tržno tveganje, tveganje koncentracije naložb, tveganje poravnave, skrbništva in sprememb predpisov, likvidnostno tveganje, valutno tveganje, obrestno tveganje, tveganje inflacije in tveganja povezana z naložbami na manj razvite trge.

Ocena tveganja in potencialna donosnost podsklada, prikazana v kazalniku, je izdelana na osnovi dosedanjih podatkov o poslovanju podsklada. Kazalnik predstavlja velikost nihanja vrednosti enote premoženja navzgor in navzdol v obdobju zadnjih petih let.

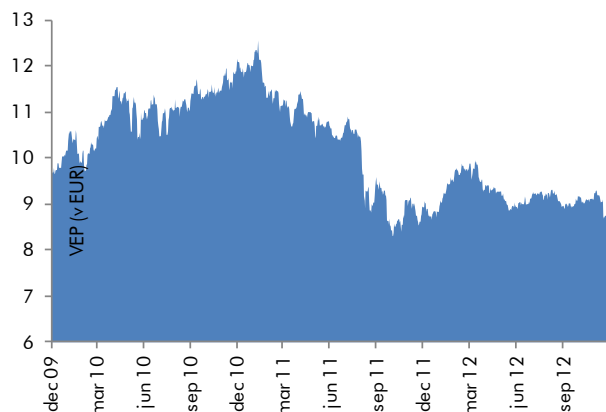
Pretekli podatki o poslovanju podsklada, ki se uporabljajo pri izračunu kazalnika, niso nujno zanesljiv pokazatelj profila tveganj podsklada v prihodnje. V skladu z dejanskim poslovanjem podsklada v prihodnosti se bo ocena tveganja in potencialne donosnosti lahko spremenila. Najnižja kategorija ne pomeni naložbe brez tveganja

Vpogled v metodologijo izračuna vseh podatkov, navedenih v poročilu, je možen na sedežu Perspektive DZU, d.o.o., Dunajska 156, 1000 Ljubljana, vsak delovni dan med 10. in 12. uro.



Perspektiva: EmergingStox

Gibanje vrednosti enote premoženja



Vir: Perspektiva DZU

Osnovni podatki

	30. 11. 2012	30. 10. 2012
VEP	8,75 EUR	9,10 EUR
ČVS	1.668.764,79 EUR	1.911.904,93 EUR

Podatki o pretekli donosnosti naložbe

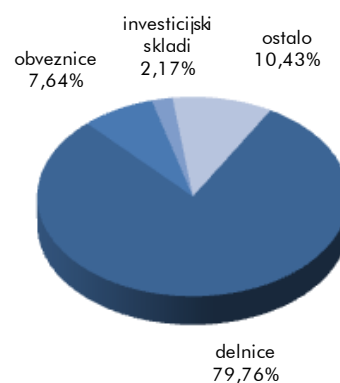
Obdobje	Kumulativni donos
12 mesecev	-1,98%
36 mesecev	-7,69%
60 mesecev	-23,71%

Podatki o 10 največjih naložbah podsklada (3-mesečni zamik)**

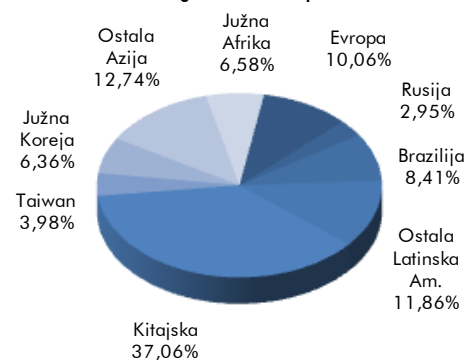
Naložba	% sredstev
NLB, D.D., OBVEZNICA, OBVEZNICA	11,19
COMPANHIA DE BEBIDAS DAS AMERICAS	4,22
TIGER BRANDS LIMITED	4,19
CHL US DELNICA CHINA MOBILE HONG KONG LIMITED	4,13
BRF-BRASIL FOODS SA	3,76
MOBILE TELESYSTEM	3,76
POWER ASSETS HOLDINGS LIMITED	3,72
HUANENG POWER INTERNATIONAL	3,64
LIFE HEALTHCARE GROUP HOLDINGS	3,58
KRKA, D.D.	3,50
SKUPAJ TOP 10	45,69

Vir: Perspektiva DZU; ** Podatki o največjih naložbah so na dan 31. avgust 2012

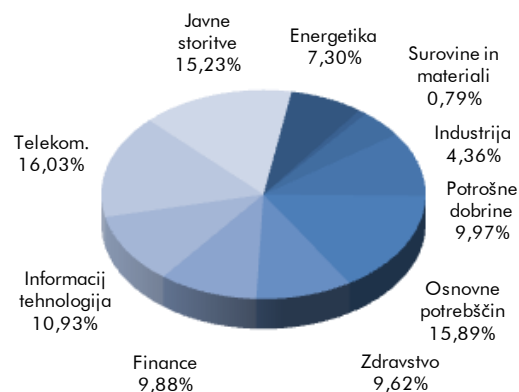
Struktura naložb po vrstah naložb



Geografska alokacija

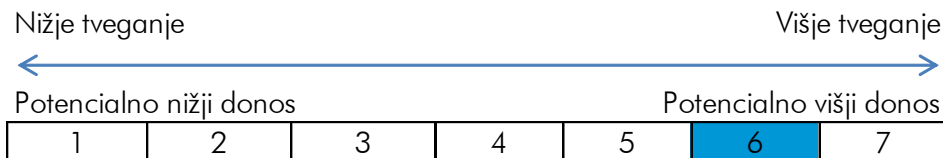


Panožna alokacija



Vir: Perspektiva DZU; podatki na dan 30. november 2012

Tveganje in donos podsklada



Podsklad Perspektiva: EmergingStox se uvršča v 6. kategorijo lestvice tveganj, saj naložbena politika podsklada predvideva nalaganje sredstev v geografsko omejene in bolj tvegane naložbe. Naložbe v podsklad so izpostavljene predvsem naslednjim oblikam tveganja: tržno tveganje, tveganje koncentracije naložb, tveganje poravnave, skrbništva in sprememb predpisov, likvidnostno tveganje, valutno tveganje, obrestno tveganje, tveganje inflacije in tveganja povezana z naložbami na manj razvite trge.

Ocena tveganja in potencialna donosnost podsklada, prikazana v kazalniku, je izdelana na osnovi dosedanjih podatkov o poslovanju podsklada. Kazalnik predstavlja velikost nihanja vrednosti enote premoženja navzgor in navzdol v obdobju zadnjih petih let.

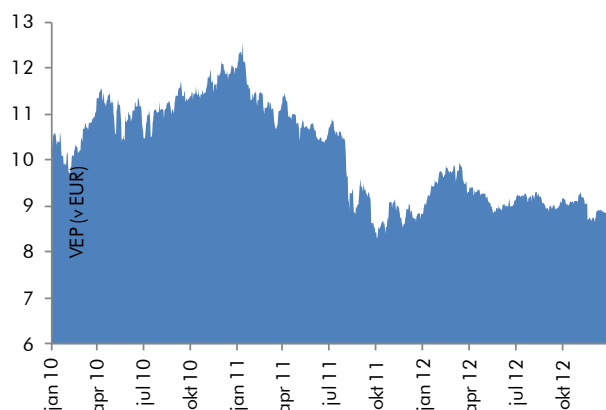
Pretekli podatki o poslovanju podsklada, ki se uporabljajo pri izračunu kazalnika, niso nujno zanesljiv pokazatelj profila tveganj podsklada v prihodnje. V skladu z dejanskim poslovanjem podsklada v prihodnosti se bo ocena tveganja in potencialne donosnosti lahko spremenila. Najnižja kategorija ne pomeni naložbe brez tveganja

Vpogled v metodologijo izračuna vseh podatkov, navedenih v poročilu, je možen na sedežu Perspektive DZU, d.o.o., Dunajska 156, 1000 Ljubljana, vsak delovni dan med 10. in 12. uro.



Perspektiva: EmergingStox

Gibanje vrednosti enote premoženja



Vir: Perspektiva DZU

Osnovni podatki

	31. 12. 2012	30. 11. 2012
VEP	9,00 EUR	8,75 EUR
ČVS	1.634.765,24 EUR	1.668.764,79 EUR

Podatki o pretekli donosnosti naložbe

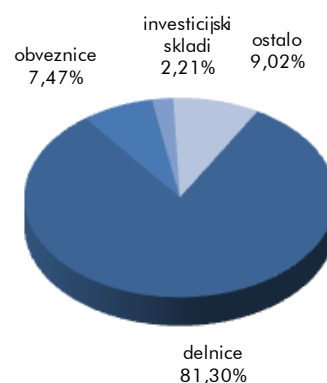
Obdobje	Kumulativni donos
12 mesecev	1,93%
36 mesecev	-11,41%
60 mesecev	-28,25%

Podatki o 10 največjih naložbah podsklada (3-mesečni zamik)**

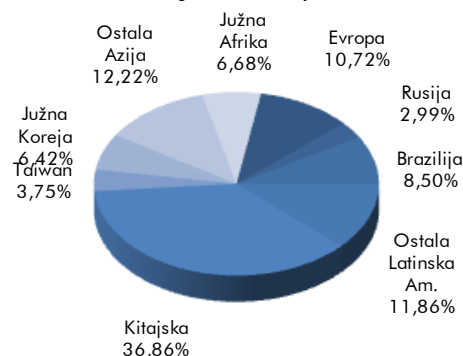
Naložba	% sredstev
NLB D.D., OBVEZNICA	11,02
KRKA D.D.	4,03
BRF-BRASIL FOODS SA	3,90
SAMSUNG ELECTRONICS CO.	3,56
PETROCHINA COMPANY LIMITED	3,54
LIFE HEALTHCARE GROUP	3,49
TAIWAN SEMICONDUCTOR MANUFACTURING	3,44
NASPERS LIMITED	3,22
TELEKOM SLOVENIJE	2,77
LATAM AIRLINES GROUP	2,65
SKUPAJ TOP 10	41,62

Vir: Perspektiva DZU; ** Podatki o največjih naložbah so na dan 28. september 2012

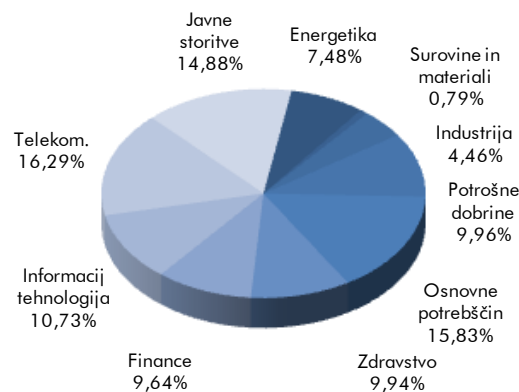
Struktura naložb po vrstah naložb



Geografska alokacija

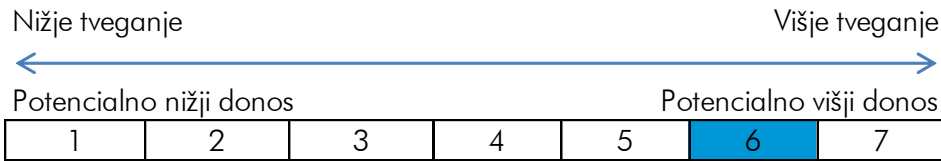


Panožna alokacija



Vir: Perspektiva DZU; podatki na dan 31. december 2012

Tveganje in donos podsklada



Podsklad Perspektiva: EmergingStox se uvršča v 6. kategorijo lestvice tveganj, saj naložbena politika podsklada predvideva nalaganje sredstev v geografsko omejene in bolj tvegane naložbe. Naložbe v podsklad so izpostavljene predvsem naslednjim oblikam tveganja: tržno tveganje, tveganje koncentracije naložb, tveganje poravnave, skrbništva in sprememb predpisov, likvidnostno tveganje, valutno tveganje, obrestno tveganje, tveganje inflacije in tveganja povezana z naložbami na manj razvite trge.

Ocena tveganja in potencialna donosnost podsklada, prikazana v kazalniku, je izdelana na osnovi dosedanjih podatkov o poslovanju podsklada. Kazalnik predstavlja velikost nihanja vrednosti enote premoženja navzgor in navzdol v obdobju zadnjih petih let.

Pretekli podatki o poslovanju podsklada, ki se uporabljajo pri izračunu kazalnika, niso nujno zanesljiv pokazatelj profila tveganj podsklada v prihodnje. V skladu z dejanskim poslovanjem podsklada v prihodnosti se bo ocena tveganja in potencialne donosnosti lahko spremenila. Najnižja kategorija ne pomeni naložbe brez tveganja

Vpogled v metodologijo izračuna vseh podatkov, navedenih v poročilu, je možen na sedežu Perspektive DZU, d.o.o., Dunajska 156, 1000 Ljubljana, vsak delovni dan med 10. in 12. uro.