

---

# MESEČNA POROČILA

 **KBMInfond**  
Družba za upravljanje d.o.o.



1-LETNA DONOSNOST

**-2,78%**

3-LETNA DONOSNOST

**+0,42%**

5-LETNA DONOSNOST

**+12,03%**

Krovni sklad Infond

# Infond Alfa, mešani podsklad

## Naložbena politika

Infond Alfa je opredeljen kot mešani uravnoteženi globalni podsklad, ki nalaga sredstva globalno, brez osredotočanja na posamezno državo, podregijo ali regijo oz. valuto.

## Komu je namenjen

Vlagateljem z zmerno pripravljenostjo na tveganje, ki ne želijo velikih nihanj v vrednosti enote premoženja, a kljub vsemu pričakujejo nekoliko višji donos. Priporočljivo obdobje naložbe v enote podsklada Infond Alfa je 5 let in več.

## 10 največjih naložb

	ISIN	Delež v %
PETROL - PET1	SI0032102947	4,71
MARIBOR FINANCE - NOVAKR FLOAT	XS0325446903	2,60
ISHARES MSCI JAPAN INDEX FUND	US4642868487	2,17
APPLE	US0378331005	2,11
LYXOR ETF EUROMTS 5 - 7Y	FR0010411413	1,92
LYXOR ETF EUROMTS 3 - 5Y	FR0010037234	1,89
PETROL - PET3	SI0032103291	1,85
PFIZER	US7170811035	1,81
SID BANKA - SEDABI 3	XS0504013912	1,80
REPUBLIKA SLOVENIJA - RS53	SI0002101960	1,61

ISIN

SI0021400161

Vrednost enote premoženja

53,33 €

Čista vrednost sredstev (ČVS)

22.420.664 €

Vstopni stroški

do 3%

Izstopni stroški

0%

Upravljavska provizija

2,00%

Začetek trženja in upr. sklada

01.03.1994

## Stanje na dan 30.10.2013

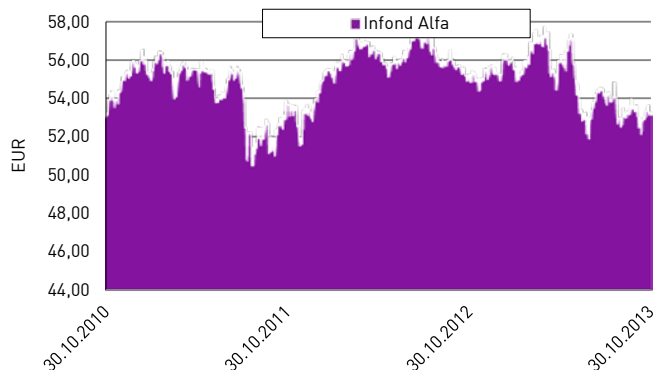
## Sintetični kazalnik tveganja in donosa

◀ Nižje tveganje pomeni potencialno nižji donos ▶						
1	2	3	4	5	6	7
▶ Višje tveganje pomeni potencialno višje donose ▶						

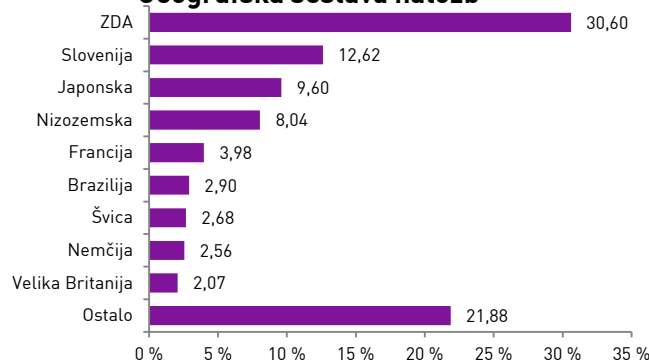
Ocena tveganja in potencialne donosnosti sklada, prikazana v zgornjem kazalniku, je izdelana v skladu s sprejeto metodologijo Evropskega organa za vrednostne papirje in trge (ESMA). Pretekli podatki, ki se uporabljajo za izračun kazalnika, niso nujno zanesljiv pokazatelj profila tveganj v prihodnje. V skladu z dejanskim poslovanjem sklada v prihodnosti se ocena tveganja in potencialne donosnosti lahko spremeni. Najnižja kategorija ne pomeni naložbe brez tveganja. Skladi kategorije 4 so bili v preteklosti srednje volatilni. Volatilnost kaže, koliko je v preteklosti vrednost enote premoženja nihala navzgor in navzdol. Upoštevajoč zgodovinske podatke o volatilnosti so enote premoženja sklada kategorije 4 lahko izpostavljene srednjim cenovnim nihanjem.

Mešana sestava portfelja omogoča večjo izpostavljenost do dolžniških naložb, kar povečuje kreditno tveganje. V primeru, da izdajatelj postane plačilno nesposoben oz. se znajde v ekonomskih težavah, se lahko zgodi, da dolžnik svojih obveznosti do sklada ne poravnava v celoti ali pravočasno.

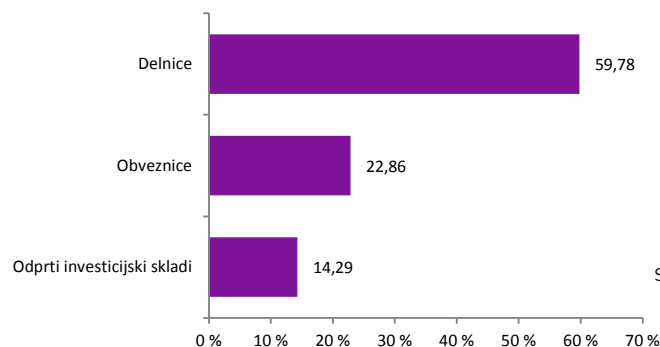
## Gibanje VEP



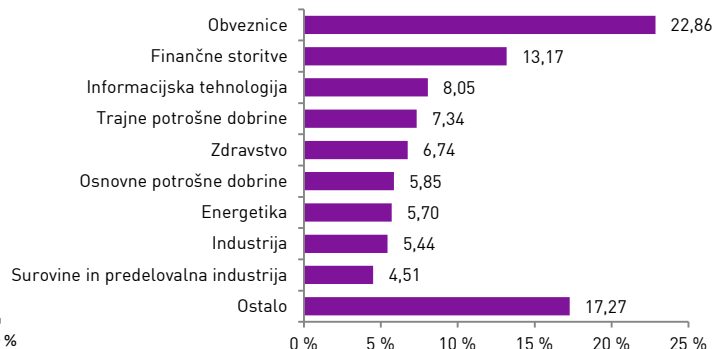
## Geografska sestava naložb



## Sestava naložb po vrstah fin.instr.



## Panožna sestava naložb



1-LETNA DONOSNOST

**+13,91%**

3-LETNA DONOSNOST

**+28,05%**

5-LETNA DONOSNOST

**+62,35%**

Krovni sklad Infond

# Infond Beta, delniški podsklad razvitih trgov

## Naložbena politika

Podsklad je opredeljen kot delniški globalni podsklad razvitih trgov. Njegove naložbe so usmerjene v delnice globalno največjih podjetij in delniške ciljne sklade na razvitih delniških trgih brez panožnih omejitev.

## Komu je namenjen

Vlagateljem z visoko nagnjenostjo k tveganju in načrtovano dolgoročno naložbo. Podsklad ima namreč večino svojih naložb usmerjenih v delnice podjetij največjih globalnih podjetij, zato je priporočljivo obdobje naložbe v enote podsklada Infond Beta 5 let in več.

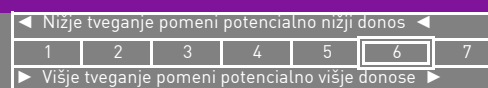
## 10 največjih naložb

	ISIN	Delež v %
APPLE	US0378331005	2,51
ISHARES MSCI JAPAN INDEX FUND	US4642868487	2,28
HSBC HOLDINGS	GB0005405286	2,15
MCDONALD'S	US5801351017	2,15
EXXON MOBIL	US30231G1022	1,99
GOOGLE	US38259P5089	1,96
WELLS FARGO	US9497461015	1,93
JOHNSON&JOHNSON	US4781601046	1,87
SANOFI	FR0000120578	1,85
US BANCORP	US9029733048	1,80

## Stanje na dan 30.10.2013

ISIN	SI0021400179
Vrednost enote premoženja	7,50 €
Čista vrednost sredstev (ČVS)	25.974.144 €
Vstopni stroški	do 3%
Izstopni stroški	0%
Upravljavska provizija	2,25%
Začetek trženja in upr. sklada	14.07.2004

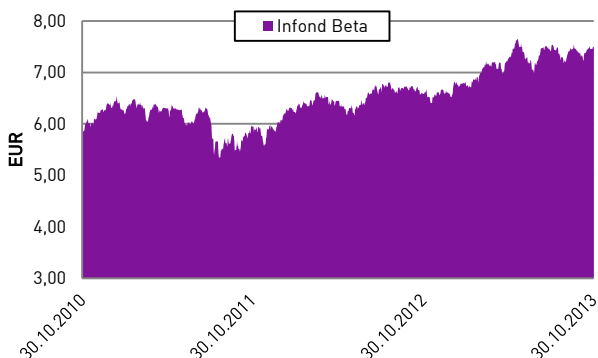
## Sintetični kazalnik tveganja in donosa



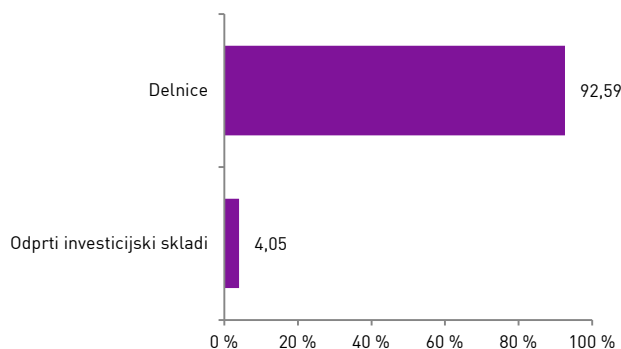
Ocena tveganja in potencialne donosnosti sklada, prikazana v zgornjem kazalniku, je izdelana v skladu s sprejeto metodologijo Evropskega organa za vrednostne papirje in trge (ESMA). Pretekli podatki, ki se uporabljajo za izračun kazalnika, niso nujno zanesljiv pokazatelj profila tveganj v prihodnje. V skladu z dejanskim poslovanjem sklada v prihodnosti se ocena tveganja in potencialne donosnosti lahko spremeni. Najnižja kategorija ne pomeni naložbe brez tveganja.

Skladi kategorije 6 so bili v preteklosti visoko volatilni. Volatilnost kaže, koliko je v preteklosti vrednost enote premoženja nihala navzgor in navzdol. Upoštevaajoč zgodovinske podatke o volatilnosti so enote premoženja sklada kategorije 6 lahko izpostavljene visokim cenovnim nihanjem.

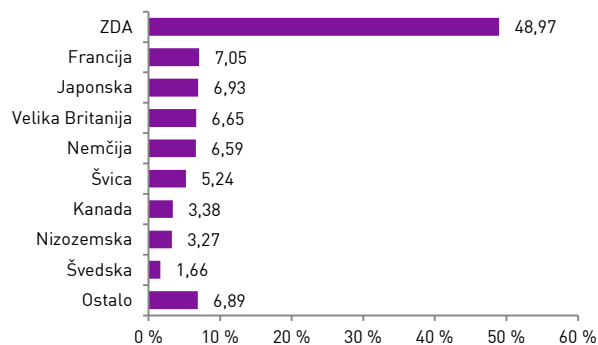
## Gibanje VEP



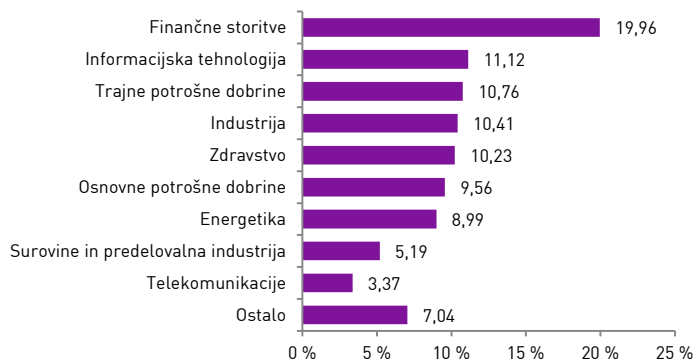
## Sestava naložb po vrstah fin.instr.



## Geografska sestava naložb



## Panožna sestava naložb



1-LETNA DONOSNOST

**-2,81%**

3-LETNA DONOSNOST

**+2,88%**

Krovni sklad Infond

# Infond Bond - Euro, obvezniški podsklad

## Naložbena politika

Podsklad je opredeljen kot splošni obvezniški podsklad - EUR, saj ima več kot 70% sredstev izpostavljenih do evropske valute evro. Najmanj 90 % sredstev nalaga v obveznice in investicijske sklade podobne naložbene politike.

## Komu je namenjen

Vlagateljem, ki so pripravljeni sprejeti nizko naložbeno tveganje in pričakujejo razpršitev v vrsto obvezniških naložb. Primeren je kot dopolnilni podsklad za zniževanje naložbenega tveganja v osebnem portfelju. Priporočljivo obdobje naložbe v enote podsklada Infond Bond -Euro je 3 leta in več.

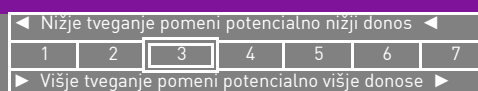
## 10 največjih naložb

	ISIN	Delež v %
MOL - MOLHB 5.875	XS0503453275	5,38
TELEKOM SLOVENIJE - TLS6SV 4.875	XS0473928371	5,21
GAS NATURAL - GASSM 6.375	XS0436928872	2,99
GAZ CAPITAL - GAZPRU 6.605	XS0327237136	2,95
FIL LIMITED - FIDINT 6.875	XS0490093480	2,92
IBERDROLA - IBESM 5.625	XS0362224841	2,92
BARCLAYS - BACR 6	XS0342289575	2,90
POSTNL - PNLNA 5.375	NL0006133175	2,88
CASINO GUICHARD - COFP 4.481	FR0010893396	2,87
ARCELORMITTAL - MTNA 4.625	XS0559641146	2,85

## Stanje na dan 30.10.2013

ISIN	SI0021401318
Vrednost enote premoženja	12,92 €
Čista vrednost sredstev (ČVS)	2.033.606 €
Vstopni stroški	do 1,5%
Izstopni stroški	0%
Upravljavska provizija	1,10%
Začetek trženja in upr. sklada	14.08.2010

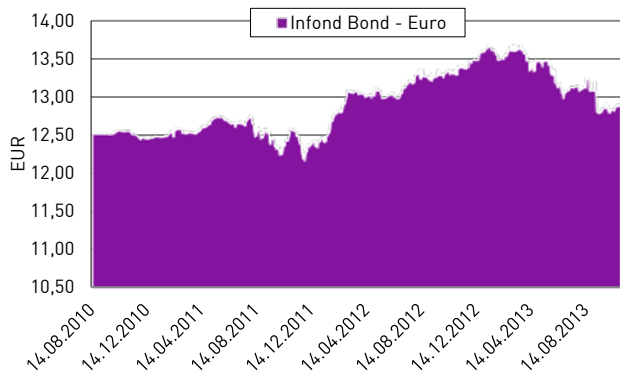
## Sintetični kazalnik tveganja in donosa



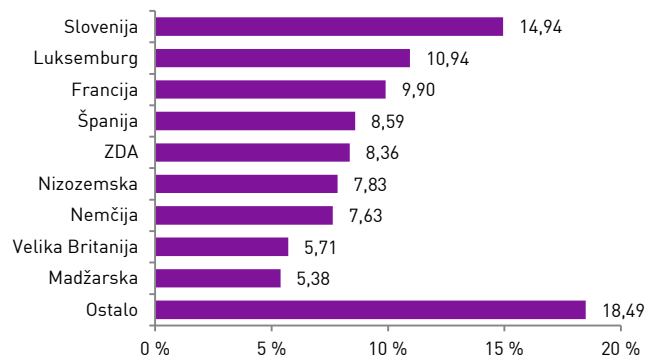
Ocena tveganja in potencialne donosnosti sklada, prikazana v zgornjem kazalniku, je izdelana v skladu s sprejeto metodologijo Evropskega organa za vrednostne papirje in trge (ESMA). Pretekli podatki, ki se uporabljajo za izračun kazalnika, niso nujno zanesljiv pokazatelj profila tveganj v prihodnje. V skladu z dejanskim poslovanjem sklada v prihodnosti se ocena tveganja in potencialne donosnosti lahko spremeni. Najnižja kategorija ne pomeni naložbe brez tveganja. Skladi kategorije 3 so bili v preteklosti nizko do srednje volatilni. Volatilnost kaže, koliko je v preteklosti vrednost enote premoženja nihala navzgor in navzdol. Upoštevajoč zgodovinske podatke o volatilnosti so enote premoženja sklada kategorije 3 lahko izpostavljene majhnim do srednjim cenovnim nihanjem.

Velik del sredstev je naloženo v dolžniške naložbe, kar povečuje kreditno tveganje. V primeru, da izdajatelj postane plačilno nesposoben oz. se znajde v ekonomskih težavah, se lahko zgodi, da dolžnik svojih obveznosti do sklada ne poravnava v celoti ali pravočasno.

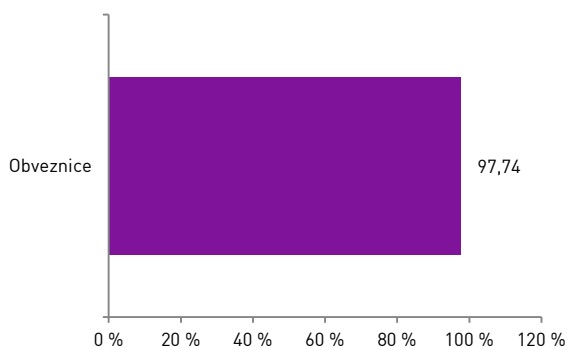
## Gibanje VEP od ustanovitve



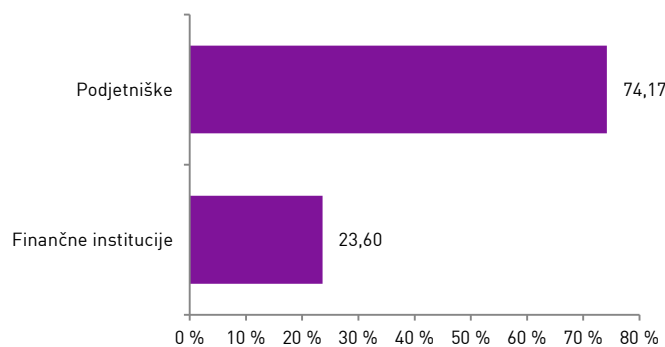
## Geografska sestava naložb



## Sestava naložb po vrstah finan.instrumentov



## Sestava naložb po vrstah izdajateljev



1-LETNA DONOSNOST

**+0,52%**

3-LETNA DONOSNOST

**-13,18%**

5-LETNA DONOSNOST

**+46,90%**

Krovni sklad Infond

# Infond BRIC, delniški podsklad

## Naložbena politika

Delniški podsklad Infond BRIC je opredeljen kot delniški globalni podsklad trgov v razvoju, ki vlaga najmanj 80 % sredstev v delnice družb in delniške ciljne sklade s sedežem ali pretežnim delom poslovanja v državah: Brazilija, Rusija, Indija in Kitajska.

## Komu je namenjen

Vlagateljem, ki so bolj naklonjeni k tveganju in vlagajo sredstva na daljši rok, hkrati pa pričakujejo višje donose, kot jih prinašajo manj tvegane oblike naložb. Ocenjujemo, da je zelo primeren za dopolnitev osebnih naložb. Priporočljivo obdobje naložbe v enote podsklada Infond BRIC je 5 let in več.

## 10 največjih naložb

	ISIN	Delež v %
BAIDU	US0567521085	4,06
LUKOIL	US6778621044	3,52
CHINA MOBILE	US16941M1099	3,32
GAZPROM	US3682872078	2,74
TATNEFT	US6708312052	2,74
CIA VALE DO RIO DOCE	US91912E1055	2,67
CNOOC	US1261321095	2,47
RELIANCE INDUSTRIES	US7594701077	2,27
SBERBANK	US80585Y3080	2,18
TENCENT HOLDINGS	KYG875721485	2,17

ISIN

Vrednost enote premoženja

Čista vrednost sredstev (ČVS)

Vstopni stroški

Izstopni stroški

Upravljavska provizija

Začetek trženja in upr. sklada

## Stanje na dan 30.10.2013

SI0021400518

19,00 €

47.299.498 €

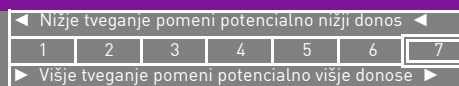
do 3%

0%

2,25%

03.10.2005

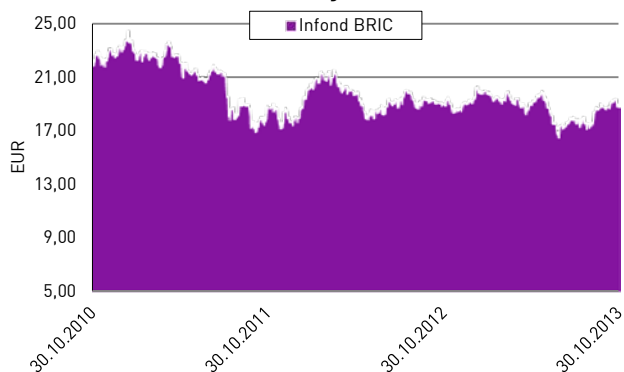
## Sintetični kazalnik tveganja in donosa



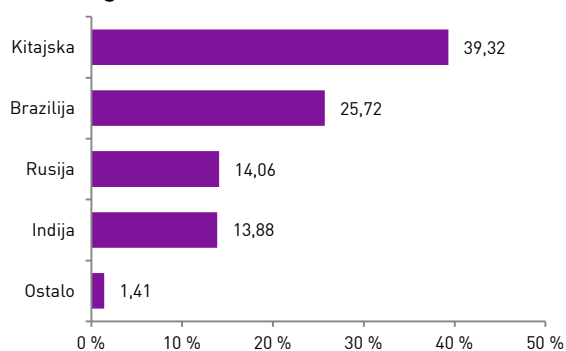
Ocena tveganja in potencialne donosnosti sklada, prikazana v zgornjem kazalniku, je izdelana v skladu s sprejeto metodologijo Evropskega organa za vrednostne papirje in trge (ESMA). Pretekli podatki, ki se uporabljajo za izračun kazalnika, niso nujno zanesljiv pokazatelj profila tveganj v prihodnje. V skladu z dejanskim poslovanjem sklada v prihodnosti se ocena tveganja in potencialne donosnosti lahko spremeni. Najnižja kategorija ne pomeni naložbe brez tveganja.

Skladi kategorije 7 so bili v preteklosti zelo visoko volatilni. Volatilnost kaže, koliko je v preteklosti vrednost enote premoženja nihala navzgor in navzdol. Upoštevajoč zgodovinske podatke o volatilnosti so enote premoženja sklada kategorije 7 lahko izpostavljene zelo visokim cenovnim nihanjem.

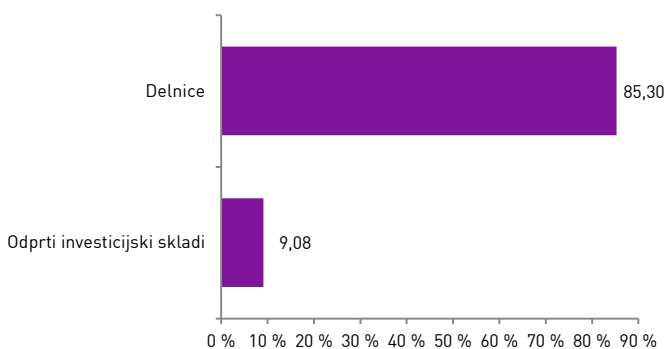
## Gibanje VEP



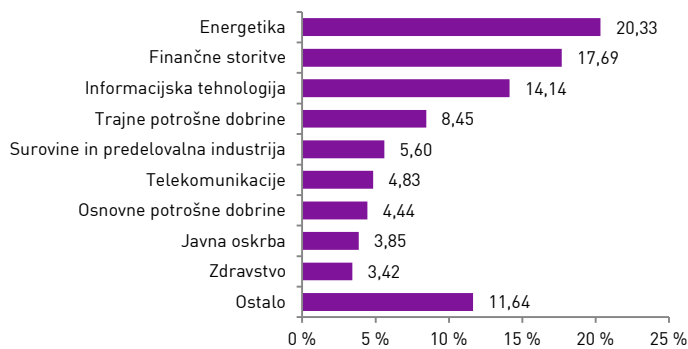
## Geografska sestava naložb



## Sestava naložb po vrstah fin.instr.



## Panožna sestava naložb



1-LETNA DONOSNOST

**+12,23%**

3-LETNA DONOSNOST

**-0,71%**

5-LETNA DONOSNOST

**+67,42%**

Krovni sklad Infond

# Infond Consumer, delniški podsklad

## Naložbena politika

Najmanj 80% sredstev podsklada je v delnicah družb ali v delnicah in enotah delniških ciljnih skladov, ki nalagajo v delnice družb, ki spadajo v sektor trajnih potrošnih dobrin ali sektor osnovnih potrošnih dobrin.

## Komu je namenjen

Vlagateljem z visoko nagnjenostjo k tveganju in načrtovano dolgoročno naložbo. Podsklad ima namreč večino svojih naložb usmerjenih v delnice podjetij iz sektorja trajnih potrošnih dobrin ali sektorja osnovnih potrošnih dobrin, zato je priporočljivo obdobje naložbe v enote podsklada Infond Consumer 5 let in več.

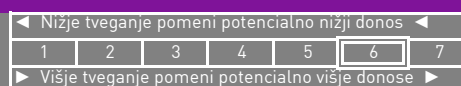
## 10 največjih naložb

	ISIN	Delež v %
NESTLE	CH0038863350	4,02
COCA COLA COMPANY	US1912161007	3,12
PROCTER & GAMBLE	US7427181091	2,85
TOYOTA MOTOR CORPORATION	JP3633400001	2,84
MOLSON COORS BREWING	US60871R2094	2,64
VOLKSWAGEN	DE0007664005	2,45
UNILEVER	NL0000009355	2,45
KRAFT FOODS	US50076Q1067	2,42
WAL - MART STORES	US9311421039	2,42
MCDONALD'S	US5801351017	2,39

## Stanje na dan 30.10.2013

ISIN	SI0021401219
Vrednost enote premoženja	1,06 €
Čista vrednost sredstev (ČVS)	831.308 €
Vstopni stroški	do 3%
Izstopni stroški	0%
Upravljavska provizija	2,25%
Začetek trženja in upr. sklada	27.05.2008

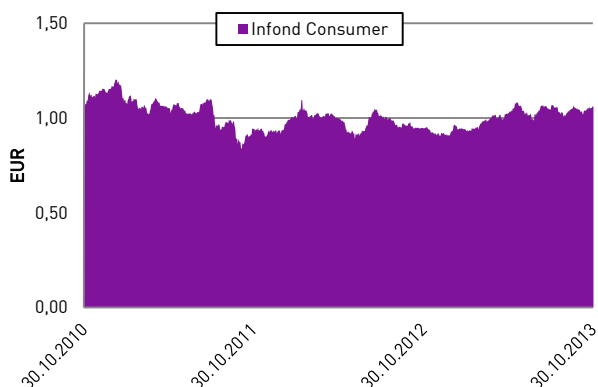
## Sintetični kazalnik tveganja in donosa



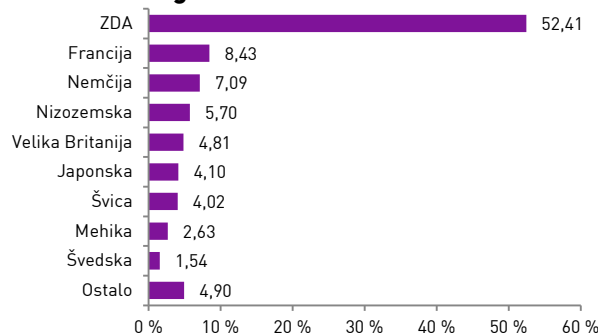
Ocena tveganja in potencialne donosnosti sklada, prikazana v zgornjem kazalniku, je izdelana v skladu s sprejeto metodologijo Evropskega organa za vrednostne papirje in trge (ESMA). Pretekli podatki, ki se uporabljajo za izračun kazalnika, niso nujno zanesljiv pokazatelj profila tveganj v prihodnje. V skladu z dejanskim poslovanjem sklada v prihodnosti se ocena tveganja in potencialne donosnosti lahko spremeni. Najnižja kategorija ne pomeni naložbe brez tveganja.

Skladi kategorije 6 so bili v preteklosti visoko volatilni. Volatilnost kaže, koliko je v preteklosti vrednost enote premoženja nihala navzgor in navzdol. Upoštevajoč zgodovinske podatke o volatilnosti so enote premoženja sklada kategorije 6 lahko izpostavljene visokim cenovnim nihanjem.

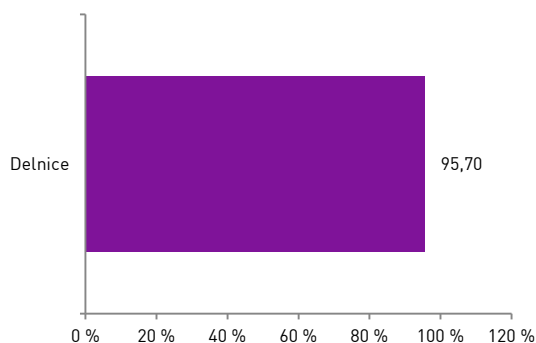
## Gibanje VEP



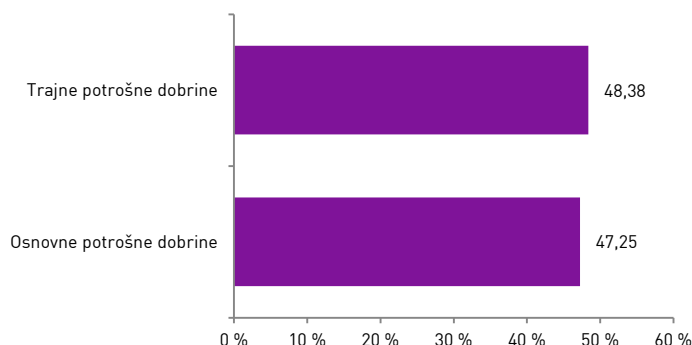
## Geografska sestava naložb



## Sestava naložb po vrstah fin.instr.



## Panožna sestava naložb



1-LETNA DONOSNOST

**+5,71%**

3-LETNA DONOSNOST

**-3,21%**

5-LETNA DONOSNOST

**+3,78%**

Krovni sklad Infond

# Infond Delniški, delniški podsklad

## Naložbena politika

Delniški podsklad Infond Delniški je opredeljen kot delniški globalni podsklad. Najmanj 85% sredstev podsklada je naloženih v delnicah ali v delnicah in enotah delniških ciljnih skladov. Naložbe podsklada niso geografsko ali panožno omejene.

## Komu je namenjen

Vlagateljem z visoko nagnjenostjo k tveganju in načrtovano dolgoročno naložbo. Podsklad ima namreč večino svojih naložb usmerjenih v delnice največjih globalnih podjetij, zato je priporočljivo obdobje naložbe v enote podsklada Infond Delniški 5 let in več.

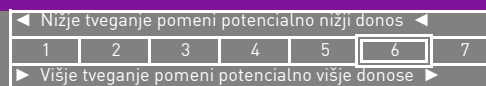
## 10 največjih naložb

	ISIN	Delež v %
NESTLE	CH0038863350	1,93
JOHNSON&JOHNSON	US4781601046	1,93
CIELO	BRCIELACNOR3	1,79
TOYOTA MOTOR CORPORATION	JP3633400001	1,72
UNITED TECHNOLOGIES	US9130171096	1,68
SAMSUNG	US7960508882	1,60
ISHARES MSCI JAPAN INDEX FUND	US4642868487	1,58
SCHLUMBERGER	AN8068571086	1,56
HERBALIFE	KYG4412G1010	1,52
NOVARTIS	CH0012005267	1,49

## Stanje na dan 30.10.2013

ISIN	SI0021400468
Vrednost enote premoženja	2,08 €
Čista vrednost sredstev (ČVS)	19.230.262 €
Vstopni stroški	do 3%
Izstopni stroški	0%
Upravljavska provizija	2,25%
Začetek trženja in upr. sklada	27.09.1999

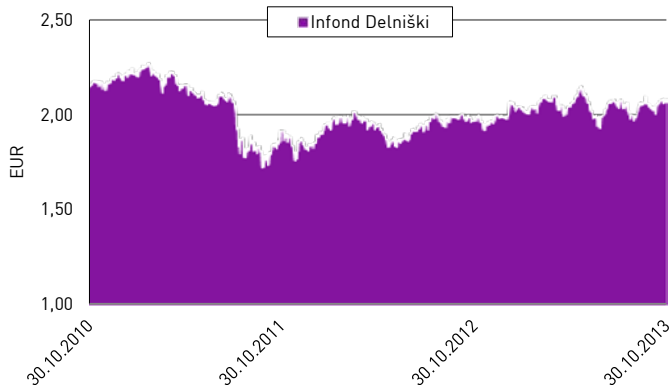
## Sintetični kazalnik tveganja in donosa



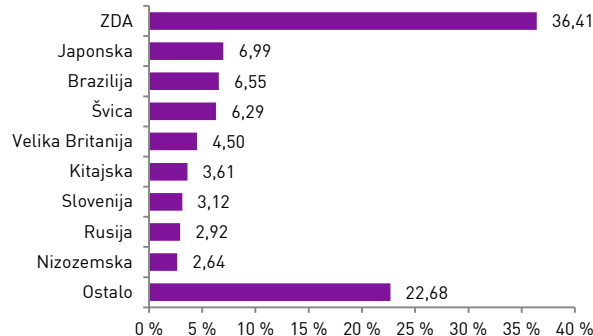
Ocena tveganja in potencialne donosnosti sklada, prikazana v zgornjem kazalniku, je izdelana v skladu s sprejeto metodologijo Evropskega organa za vrednostne papirje in trge (ESMA). Pretekli podatki, ki se uporabljajo za izračun kazalnika, niso nujno zanesljiv pokazatelj profila tveganj v prihodnje. V skladu z dejanskim poslovanjem sklada v prihodnosti se ocena tveganja in potencialne donosnosti lahko spremeni. Najnižja kategorija ne pomeni naložbe brez tveganja.

Skladi kategorije 6 so bili v preteklosti visoko volatilni. Volatilnost kaže, koliko je v preteklosti vrednost enote premoženja nihala navzgor in navzdol. Upoštevaajoč zgodovinske podatke o volatilnosti so enote premoženja sklada kategorije 6 lahko izpostavljene visokim cenovnim nihanjem.

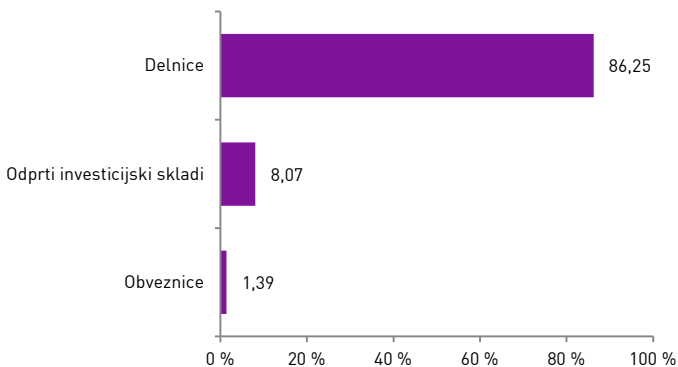
## Gibanje VEP



## Geografska sestava naložb



## Sestava naložb po vrstah fin.instr.



## Panožna sestava naložb



1-LETNA DONOSNOST

**+13,41%**

3-LETNA DONOSNOST

**+16,28%**

5-LETNA DONOSNOST

**+38,58%**

Krovni sklad Infond

# Infond Družbeno odgovorni, delniški podsklad razvitih trgov

## Naložbena politika

Infond Družbeno odgovorni je opredeljen kot delniški globalni podsklad razvitih trgov, ki izbira naložbe po kriteriju družbene odgovornosti (ekonomsko, okoljsko in družbeno sprejemljivo poslovanje).

## Komu je namenjen

Vlagateljem, ki so naklonjeni visokemu tveganju in investirajo na daljši rok, obenem pa se zavedajo družbeno odgovornega poslovanja podjetij in trajnostnega razvoja podjetja. Priporočljivo obdobje naložbe v enote delniškega podsklada Infond Družbeno odgovorni je 5 let in več.

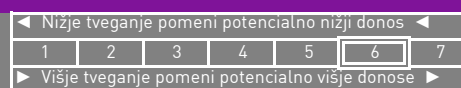
## 10 največjih naložb

	ISIN	Delež v %
3M	US88579Y1010	2,82
JOHNSON & JOHNSON	US4781601046	2,65
ROCHE HOLDING	CH0012032048	2,52
NOVARTIS	CH0012005267	2,38
BED BATH & BEYOND	US0758961009	2,33
DEUTSCHE POST	DE0005552004	2,25
DNB	NO0010031479	2,19
APPLE	US0378331005	2,05
PEPSI	US7134481081	2,04
PROCTER & GAMBLE	US7427181091	2,01

## Stanje na dan 30.10.2013

ISIN	SI0021400880
Vrednost enote premoženja	22,03 €
Čista vrednost sredstev (ČVS)	2.414.152 €
Vstopni stroški	do 3%
Izstopni stroški	0%
Upravljavska provizija	2,25%
Začetek trženja in upr. sklada	21.04.2005

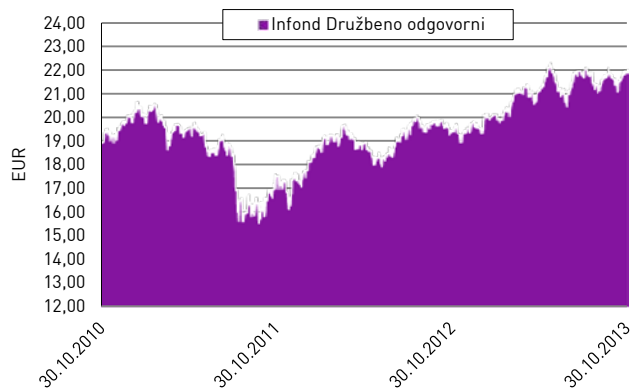
## Sintetični kazalnik tveganja in donosa



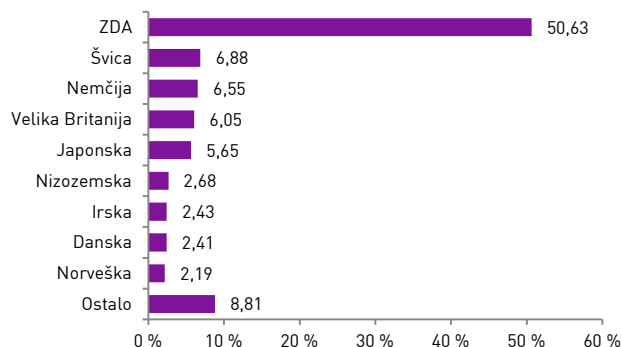
Ocena tveganja in potencialne donosnosti sklada, prikazana v zgornjem kazalniku, je izdelana v skladu s sprejeto metodologijo Evropskega organa za vrednostne papirje in trge (ESMA). Pretekli podatki, ki se uporabljajo za izračun kazalnika, niso nujno zanesljiv pokazatelj profila tveganj v prihodnje. V skladu z dejanskim poslovanjem sklada v prihodnosti se ocena tveganja in potencialne donosnosti lahko spremenijo. Najnižja kategorija ne pomeni naložbe brez tveganja.

Skladi kategorije 6 so bili v preteklosti visoko volatilni. Volatilitost kaže, koliko je v preteklosti vrednost enote premoženja nihala navzgor in navzdol. Upoštevajoč zgodovinske podatke o volatilitosti so enote premoženja sklada kategorije 6 lahko izpostavljene visokim cenovnim nihanjem.

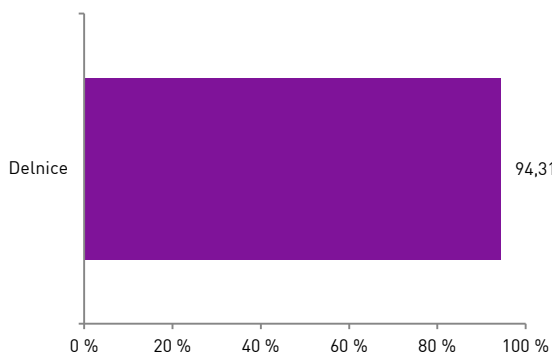
## Gibanje VEP



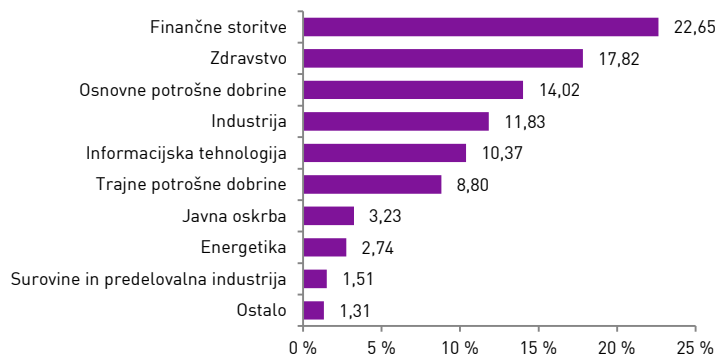
## Geografska sestava naložb



## Sestava naložb po vrstah fin.instrum.



## Panožna sestava naložb





1-LETNA DONOSNOST

**+2,17%**

3-LETNA DONOSNOST

**-8,24%****-12,39%**

Krovni sklad Infond

# Infond Dynamic, delniški podsklad

## Naložbena politika

Infond Dynamic je je opredeljen kot delniški globalni podsklad. Najmanj 85% sredstev sklada je naloženih v delnicah in delniških ciljnih skladih. Naložbe investicijske družbe niso panožno ali geografsko omejene.

## Komu je namenjen

Vlagateljem z visoko nagnjenostjo k tveganju in načrtovano dolgoročno naložbo. Podsklad ima namreč večino svojih naložb usmerjenih v delnice največjih globalnih podjetij, zato je priporočljivo obdobje naložbe v enote podsklada Infond Dynamic 5 let in več.

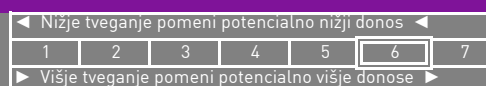
## 10 največjih naložb

	ISIN	Delež v %
KRKA	SI0031102120	4,49
APPLE	US0378331005	4,40
SAMSUNG	US7960508882	4,06
QUALCOMM	US7475251036	3,91
EBAY	US2786421030	3,86
NESTLE	CH0038863350	3,66
ORACLE	US68389X1054	3,61
MCDONALD'S	US5801351017	3,44
COCA COLA COMPANY	US1912161007	3,44
EXPRESS SCRIPTS HOLDING	US30219G1085	3,13

## Stanje na dan 30.10.2013

ISIN	SI0021401136
Vrednost enote premoženja	4,28 €
Čista vrednost sredstev (ČVS)	10.136.083 €
Vstopni stroški	do 3%
Izstopni stroški	1%
Upravljalvska provizija	2,25%
Začetek trženja in upr. sklada	10.10.2008

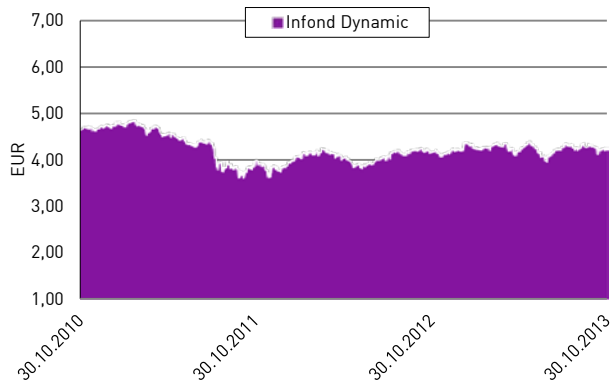
## Sintetični kazalnik tveganja in donosa



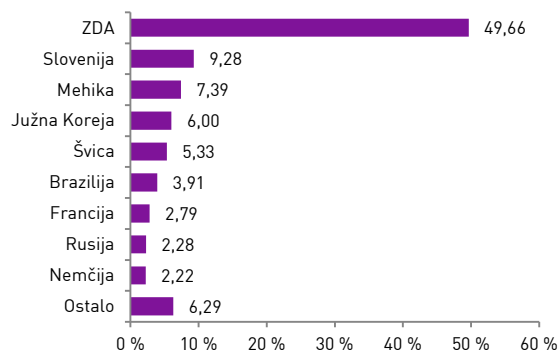
Ocena tveganja in potencialne donosnosti sklada, prikazana v zgornjem kazalniku, je izdelana v skladu s sprejeto metodologijo Evropskega organa za vrednostne papirje in trge (ESMA). Pretekli podatki, ki se uporabljajo za izračun kazalnika, niso nujno zanesljiv pokazatelj profila tveganj v prihodnje. V skladu z dejanskim poslovanjem sklada v prihodnosti se ocena tveganja in potencialne donosnosti lahko spremeni. Najnižja kategorija ne pomeni naložbe brez tveganja.

Skladi kategorije 6 so bili v preteklosti visoko volatilni. Volatilnost kaže, koliko je v preteklosti vrednost enote premoženja nihala navzgor in navzdol. Upoštevajajo zgodovinske podatke o volatilnosti so enote premoženja sklada kategorije 6 lahko izpostavljene visokim cenovnim nihanjem.

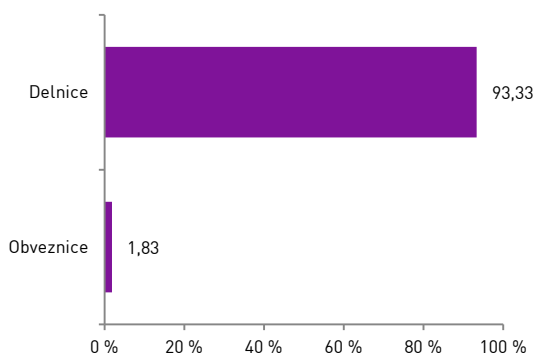
## Gibanje VEP



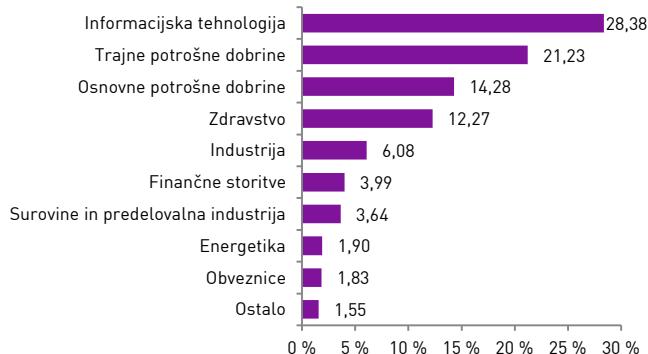
## Geografska sestava naložb



## Sestava naložb po vrstah fin.instr.



## Panožna sestava naložb



1-LETNA DONOSNOST

**+1,34%**

3-LETNA DONOSNOST

**+2,51%**

5-LETNA DONOSNOST

**+19,43%**

Krovni sklad Infond

# Infond Energy, delniški podsklad

## Naložbena politika

Delniški podsklad Infond Energy je opredeljen kot delniški podsklad sektorjev energetike in javne oskrbe. Najmanj 85% sredstev sklada je naloženih v delnicah ali v delnicah in enotah delniških ciljnih skladov.

## Komu je namenjen

Vlagateljem z visoko nagnjenostjo k tveganju in načrtovano dolgoročno naložbo. Podsklad ima namreč večino svojih naložb usmerjenih v delnice podjetij iz sektorja energetike, zato je priporočljivo obdobje naložbe v enote podsklada Infond Energy 5 let in več.

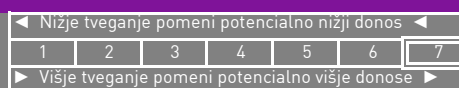
## 10 največjih naložb

	ISIN	Delež v %
BP PLC	GB0007980591	4,11
EXXON MOBIL	US3023161022	3,82
SCHLUMBERGER	AN8068571086	3,56
ROYAL DUTCH SHELL	GB00B03MLX29	3,54
CHEVRON	US1667641005	3,50
SUEZ ENVIRONNEMENT	FR0010613471	3,36
CANADIAN NATURAL RESOURCES	CA1363851017	3,22
MARATHON PETROLEUM	US56585A1025	3,21
DEVON ENERGY	US25179M1036	3,20
ULTRA PETROLEUM	CA9039141093	3,06

## Stanje na dan 30.10.2013

ISIN	SI0021400500
Vrednost enote premoženja	12,75 €
Čista vrednost sredstev (ČVS)	5.753.623 €
Vstopni stroški	do 3%
Izstopni stroški	0%
Upravljavska provizija	2,25%
Začetek trženja in upr. sklada	03.10.2005

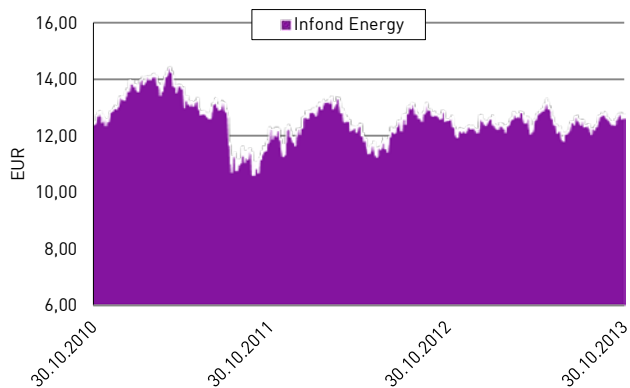
## Sintetični kazalnik tveganja in donosa



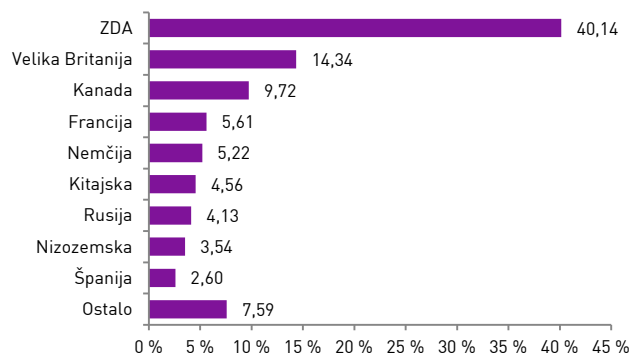
Ocena tveganja in potencialne donosnosti sklada, prikazana v zgornjem kazalniku, je izdelana v skladu s sprejeto metodologijo Evropskega organa za vrednostne papirje in trge (ESMA). Pretekli podatki, ki se uporabljajo za izračun kazalnika, niso nujno zanesljiv pokazatelj profila tveganj v prihodnje. V skladu z dejanskim poslovanjem sklada v prihodnosti se ocena tveganja in potencialne donosnosti lahko spremeni. Najnižja kategorija ne pomeni naložbe brez tveganja.

Skladi kategorije 7 so bili v preteklosti zelo visoko volatilni. Volatilnost kaže, koliko je v preteklosti vrednost enote premoženja nihala navzgor in navzdol. Upoštevajoč zgodovinske podatke o volatilnosti so enote premoženja sklada kategorije 7 lahko izpostavljene zelo visokim cenovnim nihanjem.

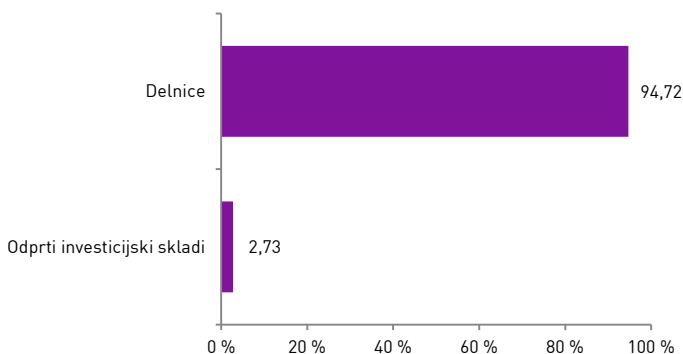
## Gibanje VEP



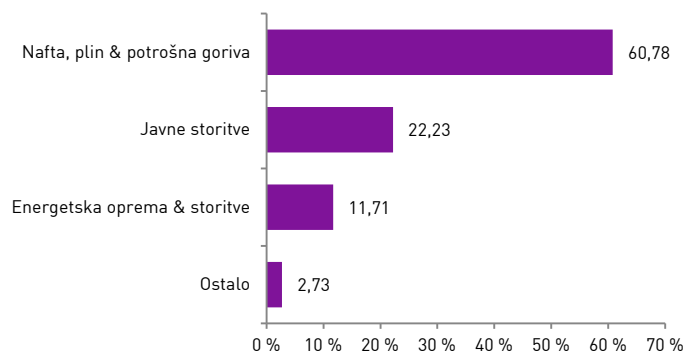
## Geografska sestava naložb



## Sestava naložb po vrstah fin.instr.



## Panožna sestava naložb



1-LETNA DONOSNOST

**+12,52%**

3-LETNA DONOSNOST

**+7,36%**

5-LETNA DONOSNOST

**+21,62%**

Krovni sklad Infond

# Infond Europa, delniški podsklad

## Naložbena politika

Delniški podsklad Infond Europa je opredeljen kot delniški podsklad omejen na regijo Evrope. Najmanj 85% sredstev sklada je naloženih v delnicah ali v delnicah in enotah delniških ciljnih skladov brez panožnih omejitev.

## Komu je namenjen

Vlagateljem z visoko nagnjenostjo k tveganju in načrtovano dolgoročno naložbo. Podsklad ima namreč večino svojih naložb usmerjenih v delnice evropskih podjetij, zato je priporočljivo obdobje naložbe v enote podsklada Infond Europa 5 let in več.

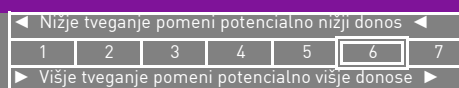
## 10 največjih naložb

	ISIN	Delež v %
HSBC HOLDINGS	GB0005405286	3,05
ISHARES MSCI SPAIN INDEX FUND	US4642867646	2,80
ISHARES MSCI ITALY INDEX FUND	US4642868552	2,64
NESTLE	CH0038863350	2,62
PHILIPS	NL0000009538	2,56
ALLIANZ	DE0008404005	2,51
BNP PARIBAS	FR0000131104	2,33
ROYAL DUTCH SHELL	GB00B03MLX29	2,28
SIEMENS	DE0007236101	2,27
STANDARD CHARTERED	GB0004082847	2,25

## Stanje na dan 30.10.2013

ISIN	SI0021400492
Vrednost enote premoženja	4,25 €
Čista vrednost sredstev (ČVS)	10.334.435 €
Vstopni stroški	do 3%
Izstopni stroški	0%
Upravljavska provizija	2,25%
Začetek trženja in upr. sklada	15.11.2004

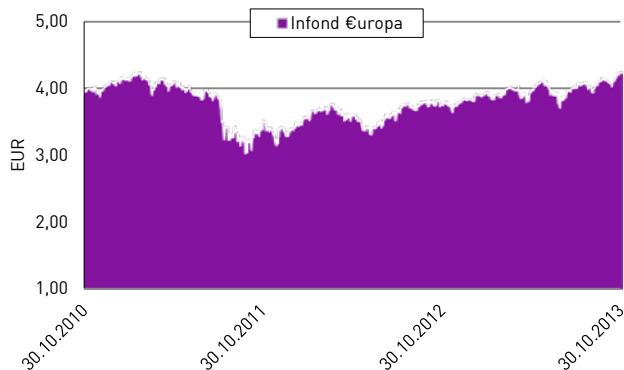
## Sintetični kazalnik tveganja in donosa



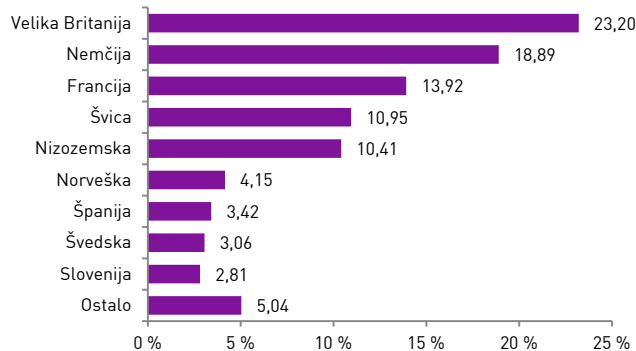
Ocena tveganja in potencialne donosnosti sklada, prikazana v zgornjem kazalniku, je izdelana v skladu s sprejeto metodologijo Evropskega organa za vrednostne papirje in trge (ESMA). Pretekli podatki, ki se uporabljajo za izračun kazalnika, niso nujno zanesljiv pokazatelj profila tveganj v prihodnje. V skladu z dejanskim poslovanjem sklada v prihodnosti se ocena tveganja in potencialne donosnosti lahko spremeni. Najnižja kategorija ne pomeni naložbe brez tveganja.

Skladi kategorije 6 so bili v preteklosti visoko volatilni. Volatilitno kaže, koliko je v preteklosti vrednost enote premoženja nihala navzgor in navzdol. Upoštevajoč zgodovinske podatke o volatilitnosti so enote premoženja sklada kategorije 6 lahko izpostavljene visokim cenovnim nihanjem.

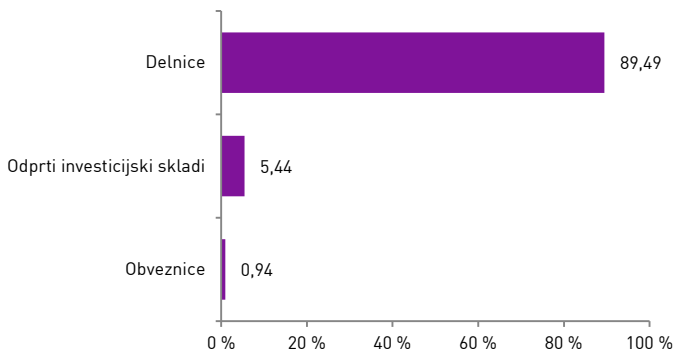
## Gibanje VEP



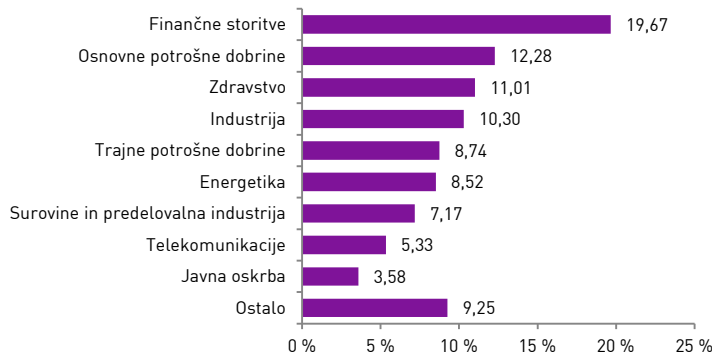
## Geografska sestava naložb



## Sestava naložb po vrstah fin.instr.



## Panožna sestava naložb



1-LETNA DONOSNOST

**-1,53%**

Krovni sklad Infond

**Infond Frontier**, delniški podsklad**Naložbena politika**

Infond Frontier je opredeljen kot delniški globalni podsklad trgov v razvoju brez naložb v Brazilijo, Rusijo, Indijo in Kitajsko. Najmanj 85% sredstev podsklada je naloženih v delnicah ali v delnicah in enotah delniških ciljnih skladov.

**Komu je namenjen**

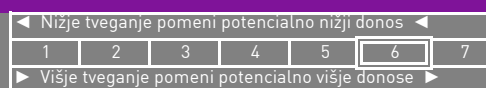
Dolgoročnim vlagateljem z visoko nagnjenostjo k tveganju in načrtovano dolgoročno naložbo. Priporočljivo obdobje naložbe v enote podsklada Infond Frontier je 5 let in več.

**10 največjih naložb**

	ISIN	Delež v %
SAMSUNG	US7960508882	2,96
HIKMA PHARMACEUTICALS	GB00B0LCW083	2,90
ISHARES MSCI FRONTIER 100	US4642861458	2,70
ASPEN PHARMACARE HOLDINGS	ZAE000066692	2,59
GRUPO TELEVISA	US40049J2069	2,57
NAGACORP	KYG6382M1096	2,53
COPA HOLDINGS	PAP310761054	2,52
NMC HEALTH	GB00B7FC0762	2,48
PACIFIC RUBIALES	CA69480U2065	2,45
RICHTER GEDEON	HU0000123096	2,42

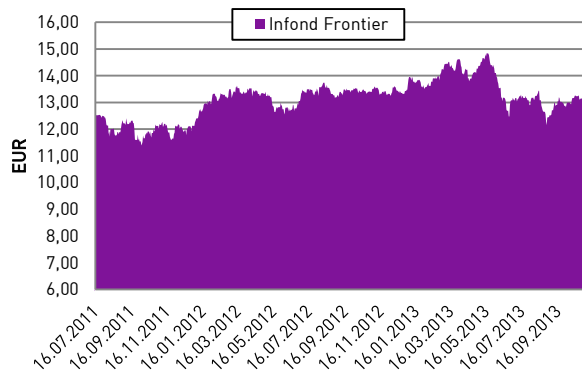
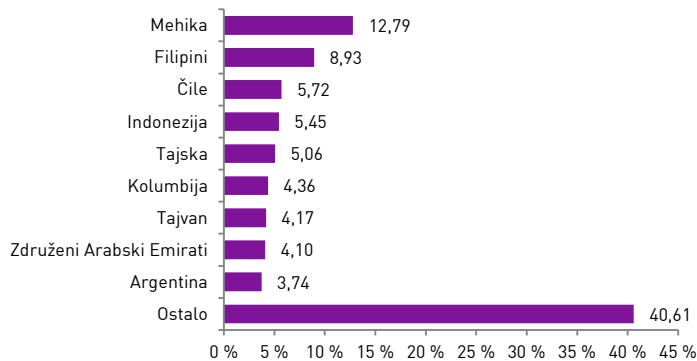
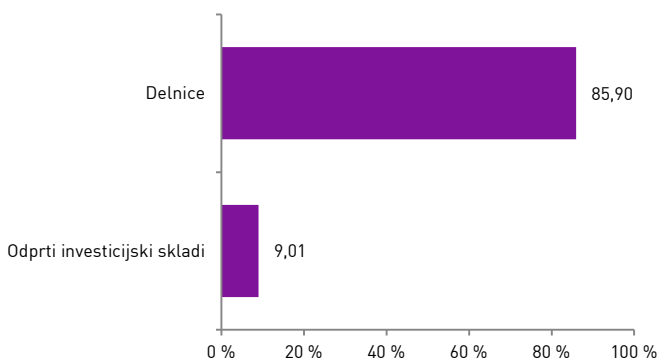
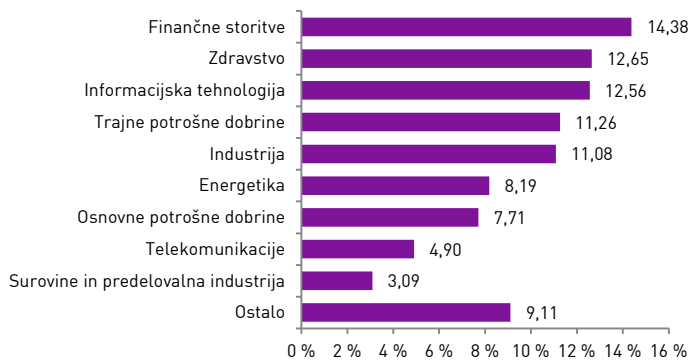
**Stanje na dan 30.10.2013**

ISIN	SI0021401433
Vrednost enote premoženja	13,19 €
Čista vrednost sredstev (ČVS)	8.679.689 €
Vstopni stroški	do 3%
Izstopni stroški	0%
Upravljalvska provizija	2,50%
Začetek trženja in upr. sklada	16.07.2011

**Sintetični kazalnik tveganja in donosa**

Ocena tveganja in potencialne donosnosti sklada, prikazana v zgornjem kazalniku, je izdelana v skladu s sprejeto metodologijo Evropskega organa za vrednostne papirje in trge (ESMA). Pretekli podatki, ki se uporabljajo za izračun kazalnika, niso nujno zanesljiv pokazatelj profila tveganj v prihodnje. V skladu z dejanskim poslovanjem sklada v prihodnosti se ocena tveganja in potencialne donosnosti lahko spremeni. Najnižja kategorija ne pomeni naložbe brez tveganja.

Skladi kategorije 6 so bili v preteklosti visoko volatilni. Volatilnost kaže, koliko je v preteklosti vrednost enote premoženja nihala navzgor in navzdol. Upošteva se zgodovinske podatke o volatilnosti so enote premoženja sklada kategorije 6 lahko izpostavljene visokim cenovnim nihanjem.

**Gibanje VEP****Geografska sestava naložb****Sestava naložb po vrstah fin.instr.****Panožna sestava naložb**

1-LETNA DONOSNOST

**-6,69%**

3-LETNA DONOSNOST

**-20,37%**

5-LETNA DONOSNOST

**-25,90%**

Krovni sklad Infond

# Infond Global, mešani podsklad

## Naložbena politika

Infond Global je opredeljen kot mešani fleksibilni globalni podsklad, brez osredotočanja na posamezno državo, podregijo ali regijo oziroma valuto. Podsklad ima lahko v vsakem trenutku do 100% sredstev naloženih v delnicah, ciljnih skladih, obveznicah in drugih oblikah olastninjenega dolga, instrumentih denarnega trga, denarnih depozitih, denarju ter denarnih ustreznikih.

## Komu je namenjen

Vlagateljem, ki so pripravljeni sprejeti srednje naložbeno tveganje z namenom doseganja višje donosnosti, kot ga prinašajo manj tvegane oblike naložb (bančni depoziti, obveznice). Priporočljivo obdobje naložbe je 5 let in več.

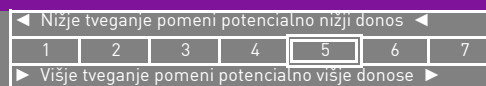
## 10 največjih naložb

	ISIN	Delež v %
KRKA	SI0031102120	4,43
MARIBOR FINANCE - NOVAKR FLOAT	XS0325446903	3,89
DB X-TRACKERS IBOXX € SOVEREIGNS EUROZONE	LU0290355717	2,52
PIVOVARNA LAŠKO	SI0031107418	2,31
ISHARES MSCI JAPAN INDEX FUND	US4642868487	2,26
LYXOR ETF EUROMTS 3 - 5Y	FR0010037234	2,14
LYXOR ETF EUROMTS 1 - 3Y	FR0010222224	2,14
TELEKOM SLOVENIJE	SI0031104290	2,11
HIT	SI0031200239	1,97
PETROL - PET2	SI0032103259	1,93

## Stanje na dan 30.10.2013

ISIN	SI0021401128
Vrednost enote premoženja	7,96 €
Čista vrednost sredstev (ČVS)	23.132.270 €
Vstopni stroški	do 3%
Izstopni stroški	1%
Upravljavska provizija	2,00%
Začetek trženja in upr. sklada	26.09.2008

## Sintetični kazalnik tveganja in donosa

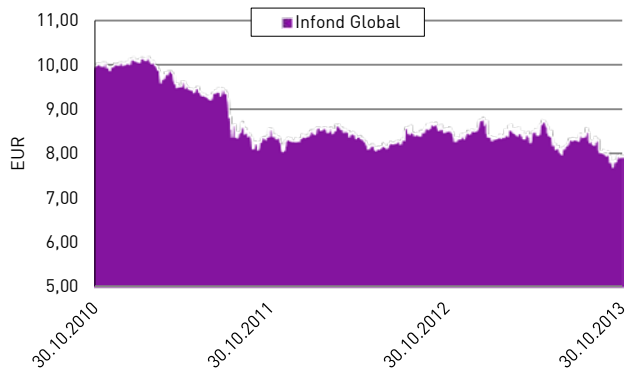


Ocena tveganja in potencialne donosnosti sklada, prikazana v zgornjem kazalniku, je izdelana v skladu s sprejeto metodologijo Evropskega organa za vrednostne papirje in trge (ESMA). Pretekli podatki, ki se uporabljajo za izračun kazalnika, niso nujno zanesljiv pokazatelj profila tveganj v prihodnje. V skladu z dejanskim poslovanjem sklada v prihodnosti se ocena tveganja in potencialne donosnosti lahko spremeni. Najnižja kategorija ne pomeni naložbe brez tveganja.

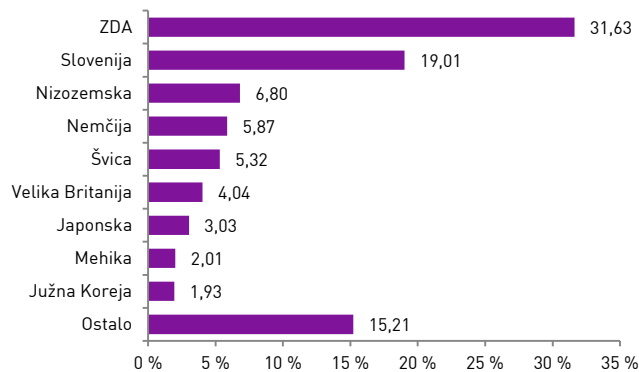
Skladi kategorije 5 so bili v preteklosti srednje do visoko volatilni. Volatilnost kaže, koliko je v preteklosti vrednost enote premoženja nihala navzgor in navzdol. Upoštevaajoč zgodovinske podatke o volatilnosti so enote premoženja sklada kategorije 5 lahko izpostavljene srednjim do visokim cenovnim nihanjem.

Mešana sestava portfelja omogoča večjo izpostavljenost do dolžniških naložb, kar povečuje kreditno tveganje. V primeru, da izdajatelj postane plačilno nesposoben oz. se znajde v ekonomskih težavah, se lahko zgodi, da dolžnik svojih obveznosti do sklada ne poravnava v celoti ali pravočasno.

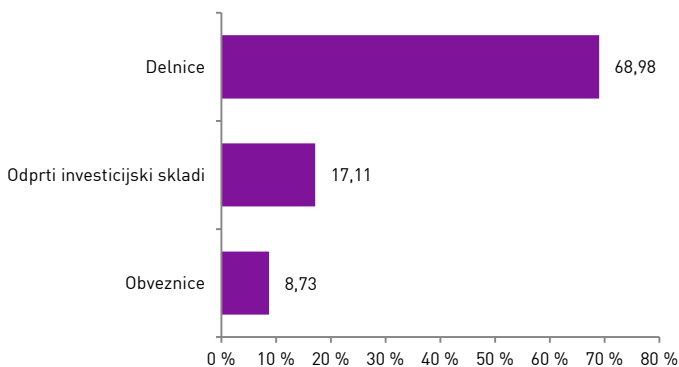
## Gibanje VEP



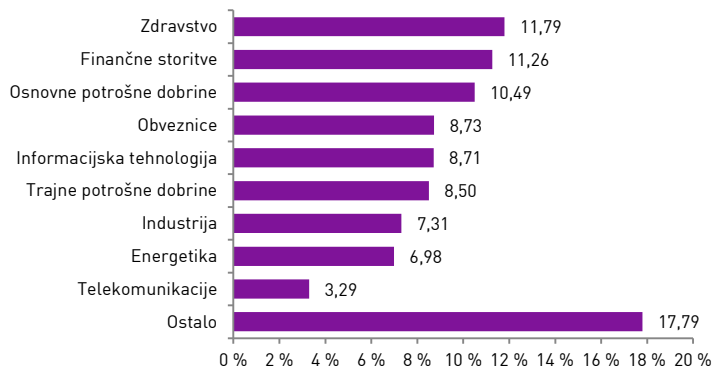
## Geografska sestava naložb



## Sestava naložb po vrstah fin.instr.



## Panožna sestava naložb



1-LETNA DONOSNOST

**+1,44%**

3-LETNA DONOSNOST

**-8,41%**

5-LETNA DONOSNOST

**+0,88%**

Krovni sklad Infond

# Infond Hrast, mešani podsklad

## Naložbena politika

Infond Hrast je opredeljen kot mešani uravnoteženi globalni sklad, ki nalaga sredstva globalno, brez osredotočanja na posamezno državo, podregijo ali regijo oz. valuto.

## Komu je namenjen

Vlagateljem z zmerno pripravljenostjo na tveganje, ki ne želijo velikih nihanj v vrednosti enote premoženja, a kljub vsemu pričakujejo nekoliko višji donos kot ga prinašajo manj tvegane oblike naložb (bančni depoziti, obveznice). Priporočljivo obdobje naložbe v enote podsklada Infond Hrast je 5 let in več.

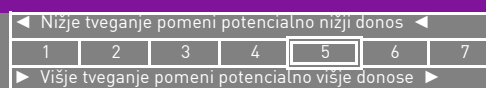
## 10 največjih naložb

	ISIN	Delež v %
APPLE	US0378331005	2,45
FRANCE - FRTR 3.75	FR0010776161	1,88
WELLS FARGO	US9497461015	1,87
REPUBLIKA SLOVENIJA - RS53	SI0002101960	1,81
REPUBLIKA SLOVENIJA - RS38	SI0002101671	1,68
LYXOR ETF EUROMTS 1 - 3Y	FR0010222224	1,68
LYXOR ETF EUROMTS 5 - 7Y	FR0010411413	1,65
GOOGLE	US38259P5089	1,64
LYXOR ETF EUROMTS 3 - 5Y	FR0010037234	1,63
NOVARTIS	CH0012005267	1,63

## Stanje na dan 30.10.2013

ISIN	SI0021400476
Vrednost enote premoženja	29,23 €
Čista vrednost sredstev (ČVS)	24.270.228 €
Vstopni stroški	do 3%
Izstopni stroški	0%
Upravljavska provizija	2,00%
Začetek trženja in upr. sklada	01.07.1995

## Sintetični kazalnik tveganja in donosa



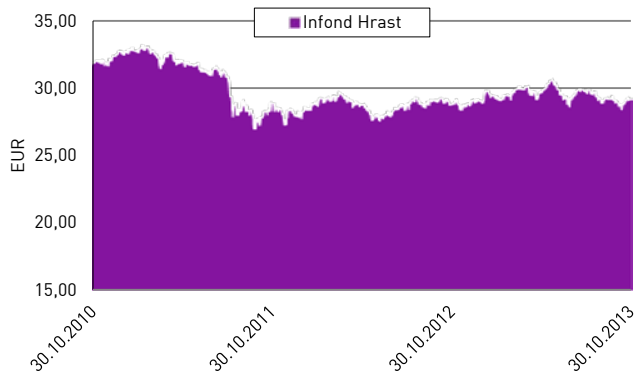
Ocena tveganja in potencialne donosnosti sklada, prikazana v zgornjem kazalniku, je izdelana v skladu s sprejeto metodologijo Evropskega organa za vrednostne papirje in trge (ESMA). Pretekli podatki, ki se uporabljajo za izračun kazalnika, niso nujno zanesljiv pokazatelj profila tveganj v prihodnje. V skladu z dejanskim poslovanjem sklada v prihodnosti se ocena tveganja in potencialne donosnosti lahko spremeni. Najnižja kategorija ne pomeni naložbe brez tveganja.

Skladi kategorije 5 so bili v preteklosti srednje do visoko volatilni. Volatilnost kaže, koliko je v preteklosti vrednost enote premoženja nihala navzgor in navzdol.

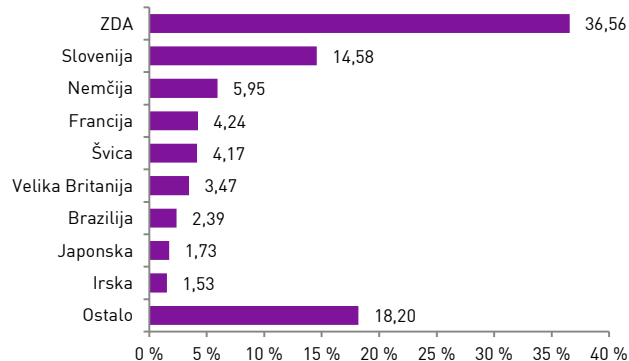
Izpostavljajo zgodovinske podatke o volatilnosti so enote premoženja sklada kategorije 5 lahko izpostavljene srednjim do visokim cenovnim nihanjem.

Mešana sestava portfelja omogoča večjo izpostavljenost do dolžniških naložb, kar povečuje kreditno tveganje. V primeru, da izdajatelj postane plačilno nesposoben oz. se znajde v ekonomskih težavah, se lahko zgodi, da dolžnik svojih obveznosti do sklada ne poravnava v celoti ali pravočasno.

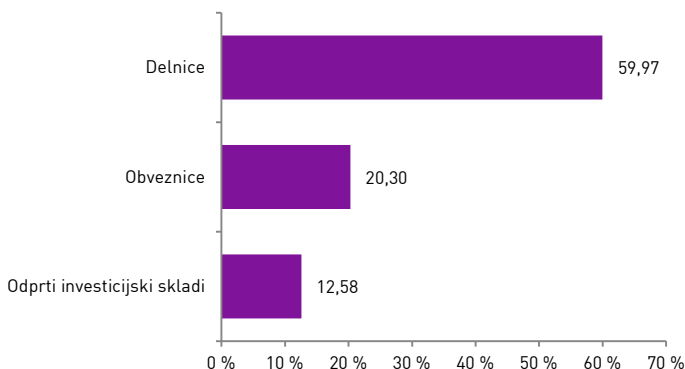
## Gibanje VEP



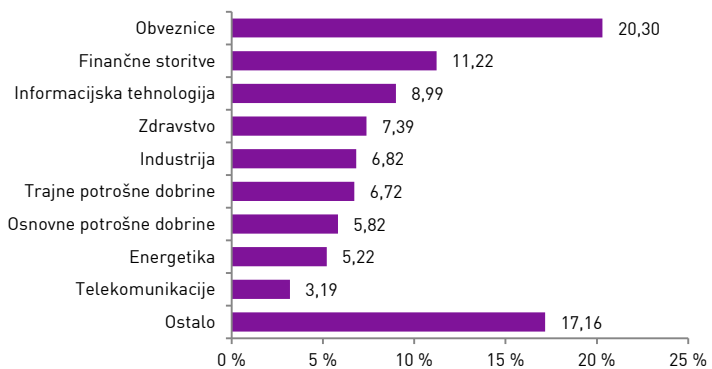
## Geografska sestava naložb



## Sestava naložb po vrstah fin.instr.



## Panožna sestava naložb



1-LETNA DONOSNOST

**+6,75%**

Krovni sklad Infond

**Infond Krekov Globalni**, delniški podsklad**Naložbena politika**

Infond Krekov Globalni je je opredeljen kot delniški globalni podsklad. Najmanj 85% sredstev sklada je naloženih v delnicah ali v delnicah in enotah delniških ciljnih skladov.

**Komu je namenjen**

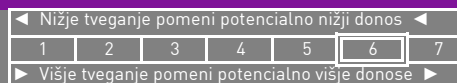
Vlagateljem, ki so naklonjeni tveganju in investirajo na daljši rok. Podsklad ima namreč večino svojih naložb usmerjenih v delnice največjih slovenskih in globalnih podjetij, zato je priporočljivo obdobje naložbe v enote delniškega podsklada Infond Krekov Globalni 5 let in več.

**10 največjih naložb**

	ISIN	Delež v %
INGRAM DD SREBRENİK	BAINGMRK2005	3,78
BANKA CELJE - BCE16	SI0022103285	3,32
GOOGLE	US38259P5089	2,50
BP PLC	GB0007980591	2,35
BRITISH AMERICAN TABACCO	GB0002875804	2,29
ABB	CH0012221716	2,09
BNP PARIBAS	FR0000131104	2,05
ROCHE HOLDING	CH0012032048	1,97
VOLKSWAGEN	DE0007664005	1,97
ŠBERBANK	US80585Y3080	1,95

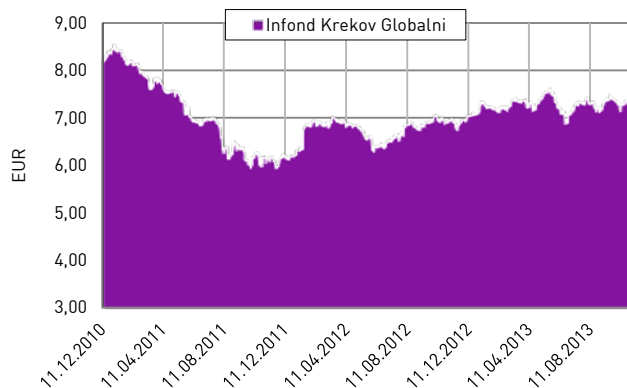
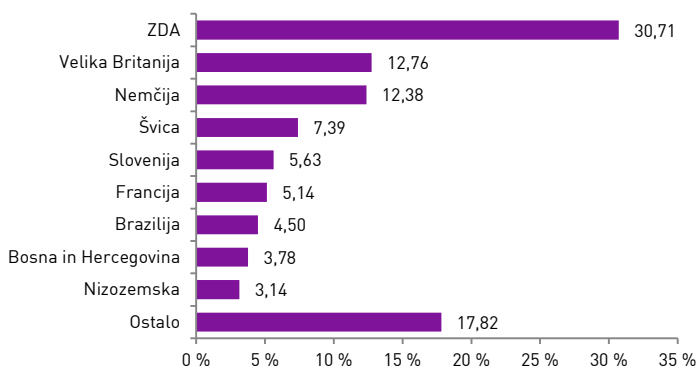
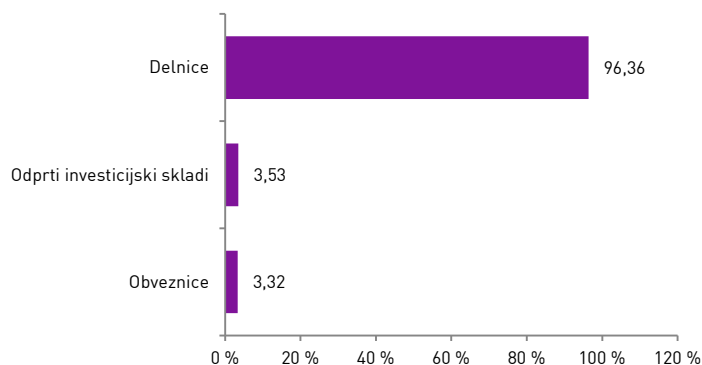
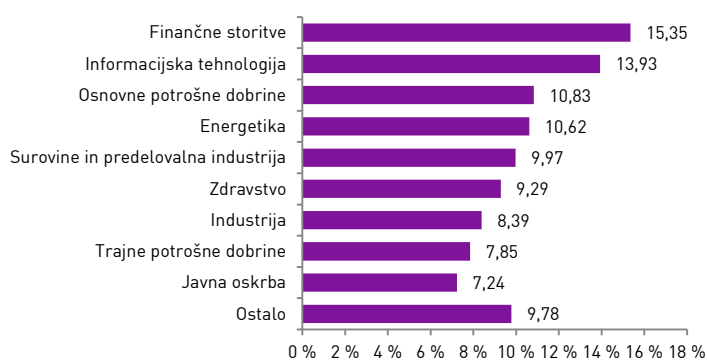
**ISIN**

ISIN	SI0021401342
Vrednost enote premoženja	7,40 €
Čista vrednost sredstev (ČVS)	7.203.126 €
Vstopni stroški	do 3%
Izstopni stroški	3%
Upravljalvska provizija	2,25%
Začetek trženja in upr. sklada	11.12.2010

**Stanje na dan 30.10.2013****Sintetični kazalnik tveganja in donosa**

Ocena tveganja in potencialne donosnosti sklada, prikazana v zgornjem kazalniku, je izdelana v skladu s sprejeto metodologijo Evropskega organa za vrednostne papirje in trge (ESMA). Pretekli podatki, ki se uporabljajo za izračun kazalnika, niso nujno zanesljiv pokazatelj profila tveganj v prihodnje. V skladu z dejanskim poslovanjem sklada v prihodnosti se ocena tveganja in potencialne donosnosti lahko spremeni. Najnižja kategorija ne pomeni naložbe brez tveganja.

Skladi kategorije 6 so bili v preteklosti visoko volatilni. Volatilnost kaže, koliko je v preteklosti vrednost enote premoženja nihala navzgor in navzdol. Upoštevajoč zgodovinske podatke o volatilnosti so enote premoženja sklada kategorije 6 lahko izpostavljene visokim cenovnim nihanjem.

**Gibanje VEP od ustanovitve****Geografska sestava naložb****Sestava naložb po vrstah fin.instrum.****Panožna sestava naložb**

1-LETNA DONOSNOST

**+23,41%**

3-LETNA DONOSNOST

**+55,52%**

5-LETNA DONOSNOST

**+73,30%**

Krovni sklad Infond

# Infond Life, delniški podsklad

## Naložbena politika

Infond Life je opredeljen kot delniški podsklad sektorja zdravstvo. Najmanj 85% sredstev sklada je naloženih v delnicah ali v delnicah in enotah delniških ciljnih skladov.

## Komu je namenjen

Vlagateljem z visoko nagnjenostjo k tveganju in načrtovano dolgoročno naložbo. Podsklad ima namreč večino svojih naložb usmerjenih v delnice največjih zdravstvenih in farmacevtskih podjetij, zato je priporočljivo obdobje naložbe v enote podsklada Infond Life 5 let in več.

## 10 največjih naložb

	ISIN	Delež v %
ROCHE HOLDING	CH0012032048	4,88
JOHNSON&JOHNSON	US4781601046	4,37
NOVARTIS	CH0012005267	4,23
SANOFI	FR0000120578	3,84
PFIZER	US7170811035	3,52
MERCK & CO	US58933Y1055	3,30
GILEAD SCIENCES	US3755581036	3,21
BAYER	DE000BAY0017	2,90
AMGEN	US0311621009	2,66
ACTAVIS	IE00BD1NQJ95	2,63

ISIN

SI0021400526

Vrednost enote premoženja

18,71 €

Čista vrednost sredstev (ČVS)

14.058.343 €

Vstopni stroški

do 3%

Izstopni stroški

0%

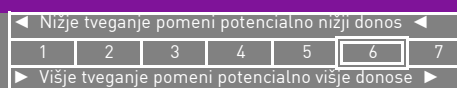
Upravljavska provizija

2,25%

Začetek trženja in upr. sklada

04.06.2007

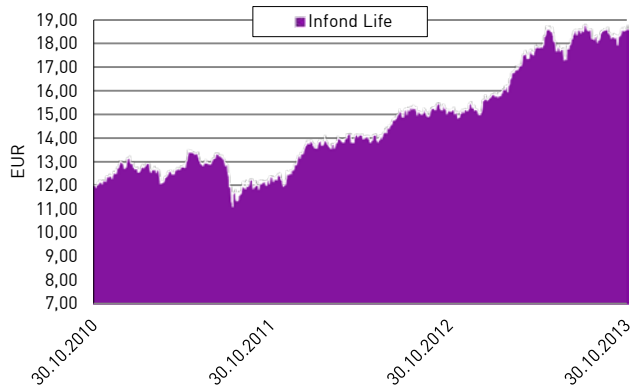
## Sintetični kazalnik tveganja in donosa



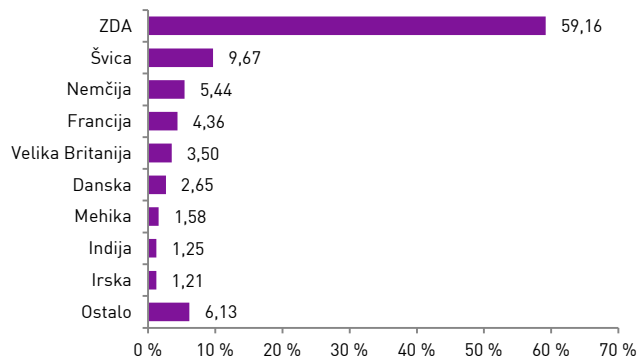
Ocena tveganja in potencialne donosnosti sklada, prikazana v zgornjem kazalniku, je izdelana v skladu s sprejeto metodologijo Evropskega organa za vrednostne papirje in trge (ESMA). Pretekli podatki, ki se uporabljajo za izračun kazalnika, niso nujno zanesljiv pokazatelj profila tveganja v prihodnje. V skladu z dejanskim poslovanjem sklada v prihodnosti se ocena tveganja in potencialne donosnosti lahko spremenijo. Najnižja kategorija ne pomeni naložbe brez tveganja.

Skladi kategorije 6 so bili v preteklosti visoko volatilni. Volatilitno kaže, koliko je v preteklosti vrednost enote premoženja nihala navzgor in navzdol. Upoštevajoč zgodovinske podatke o volatilitnosti so enote premoženja sklada kategorije 6 lahko izpostavljene visokim cenovnim nihanjem.

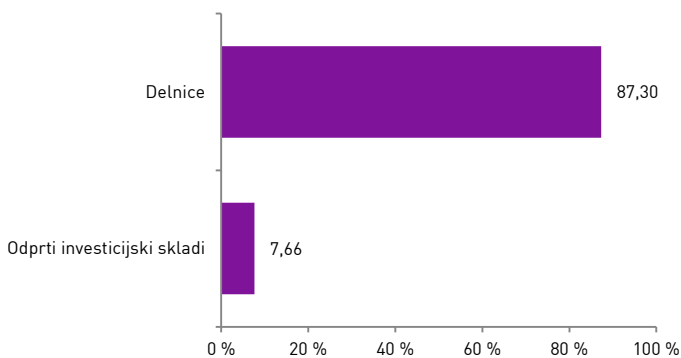
## Gibanje VEP



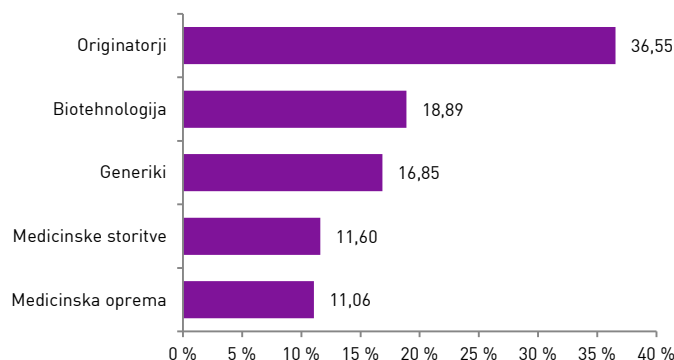
## Geografska sestava naložb



## Sestava naložb po vrstah fin.instr.



## Panožna sestava naložb





Krovni sklad Infond

# Infond Money - Euro, denarni podsklad

## Naložbena politika

Infond Money - Euro je denarni podsklad, ki investira v instrumente denarnega trga in denarne depozite izključno v valuti EUR. Naložbeni cilj je ohranitev glavnice in donosnost, skladna z obrestnimi merami na denarnem trgu.

## Komu je namenjen

Infond Money - Euro se priporoča v času negativnega trenda na kapitalskih trgih (npr. za začasen umik iz delniških podskladov in kasneje ponovno vrnitev – prehajanje med podskladi krovnega sklada) in s tem za zavarovanje donosov oz. glavnice naložbe. Priporočljivo obdobje investiranja je od 30 dni do 1. leta.

## 10 največjih naložb\*

**Delež  
v %**

\*Infond Money - Euro posluje manj kot 6 mesecev, zato struktura naložb po državah in lestvica desetih največjih naložb nista objavljena.

## Stanje na dan 30.10.2013

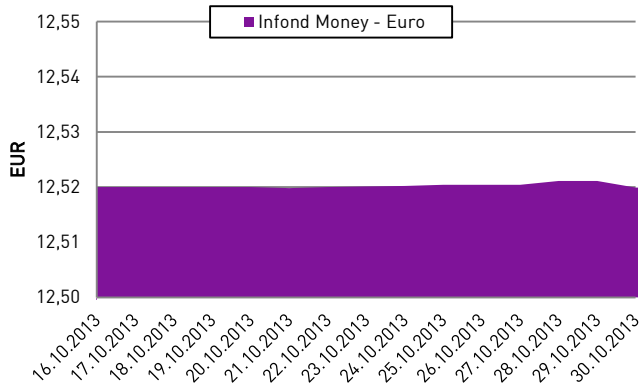
ISIN	SI0021401532
Vrednost enote premoženja	12,52 €
Čista vrednost sredstev (ČVS)	46.095 €
Vstopni stroški	do 1,5%
Izstopni stroški	0%
Upravljavska provizija	0,40%
Začetek trženja in upr. sklada	16.10.2013

## Sintetični kazalnik tveganja in donosa

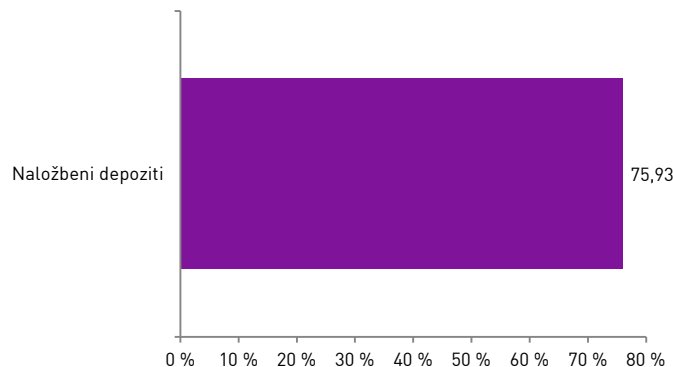
◀ Nižje tveganje pomeni potencialno nižji donos ▶						
1	2	3	4	5	6	7
▶ Višje tveganje pomeni potencialno višje donose ▶						

Ocena tveganja in potencialne donosnosti sklada, prikazana v zgornjem kazalniku, je izdelana v skladu s sprejeto metodologijo Evropskega organa za vrednostne papirje in trge (ESMA). Pretekli podatki, ki se uporabljajo za izračun kazalnika, niso nujno zanesljiv pokazatelj profila tveganj v prihodnje. V skladu z dejanskim poslovanjem sklada v prihodnosti se ocena tveganja in potencialne donosnosti lahko spremeni. Najnižja kategorija ne pomeni naložbe brez tveganja. Podskladi kategorije 1 so bili v preteklosti nizko volatilni. Volatilnost kaže, koliko je v preteklosti vrednost enote premoženja nihala navzgor in navzdol. Upoštevajoč zgodovinske podatke o volatilnosti, so enote premoženja podsklada kategorije 1 lahko izpostavljene manjšim cenovnim nihanjem. Ker je del sredstev naloženih v dolžniške instrumente, obstaja možnost, da izdajatelj svojih obveznosti (glavnice, obresti) ne poravnava v celoti ali pravočasno (kreditno tveganje). Neugodne razmere na kapitalskih trgih pa lahko povzročijo težave pri unovčevanju premoženja sklada, saj obstaja nevarnost, da mora sklad za zagotovitev denarnih sredstev (za izplačila vlagateljem) trgovati po občutno slabših cenovnih pogojih (likvidnostno tveganje).

## Gibanje VEP od ustanovitve



## Sestava naložb po vrstah finan.instrumentov



1-LETNA DONOSNOST

**+9,50%**

3-LETNA DONOSNOST

**+19,91%**

5-LETNA DONOSNOST

**+47,45%**

Krovni sklad Infond

# Infond PanAmerica, delniški podsklad

## Naložbena politika

Infond PanAmerica je opredeljen kot delniški podsklad omejen na regije Severne, srednje in Južne Amerike. Najmanj 85% sredstev sklada je naloženih v delnicah ali v delnicah in enotah delniških ciljnih skladov.

## Komu je namenjen

Vlagateljem z visoko nagnjenostjo k tveganju in načrtovano dolgoročno naložbo. Podsklad ima namreč večino svojih naložb usmerjenih v delnice, zato je priporočljivo obdobje naložbe v enote podsklada Infond PanAmerica 5 let in več.

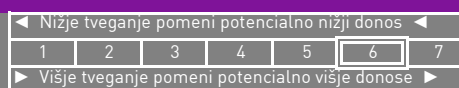
## 10 največjih naložb

	ISIN	Delež v %
WELLS FARGO	US9497461015	2,47
APPLE	US0378331005	2,16
PNC	US6934751057	2,10
GOOGLE	US38259P5089	2,03
AMERICAN EXPRESS	US0258161092	2,01
ACTAVIS	IE00BD1N9J95	1,88
US BANCORP	US9029733048	1,85
JPMORGAN CHASE	US46625H1005	1,84
PROCTER & GAMBLE	US7427181091	1,82
MYLAN	US6285301072	1,72

## Stanje na dan 30.10.2013

ISIN	SI0021400534
Vrednost enote premoženja	12,26 €
Čista vrednost sredstev (ČVS)	4.060.228 €
Vstopni stroški	do 3%
Izstopni stroški	0%
Upravljalvska provizija	2,25%
Začetek trženja in upr. sklada	04.06.2007

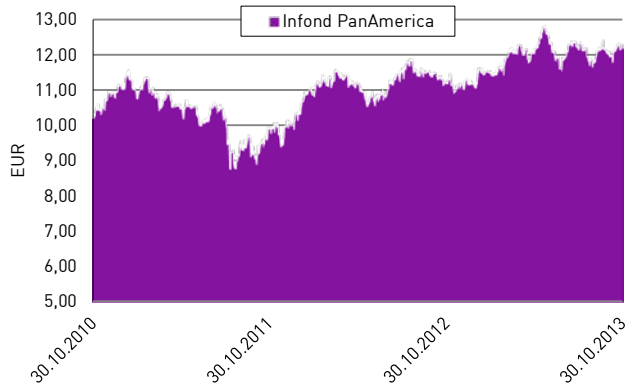
## Sintetični kazalnik tveganja in donosa



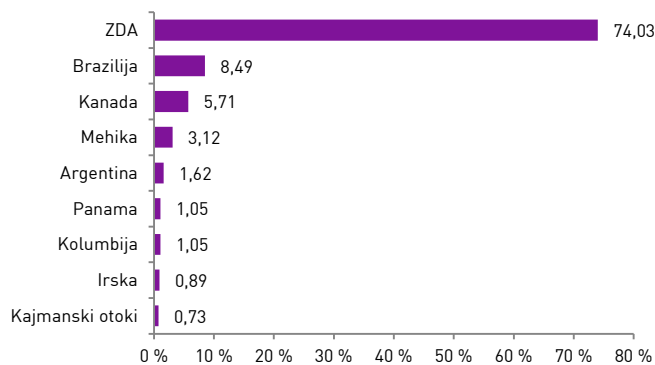
Ocena tveganja in potencialne donosnosti sklada, prikazana v zgornjem kazalniku, je izdelana v skladu s sprejeto metodologijo Evropskega organa za vrednostne papirje in trge (ESMA). Pretekli podatki, ki se uporabljajo za izračun kazalnika, niso nujno zanesljiv pokazatelj profila tveganj v prihodnje. V skladu z dejanskim poslovanjem sklada v prihodnosti se ocena tveganja in potencialne donosnosti lahko spremeni. Najnižja kategorija ne pomeni naložbe brez tveganja.

Skladi kategorije 6 so bili v preteklosti visoko volatilni. Volatilnost kaže, koliko je v preteklosti vrednost enote premoženja nihala navzgor in navzdol. Upoštevajoč zgodovinske podatke o volatilnosti so enote premoženja sklada kategorije 6 lahko izpostavljene visokim cenovnim nihanjem.

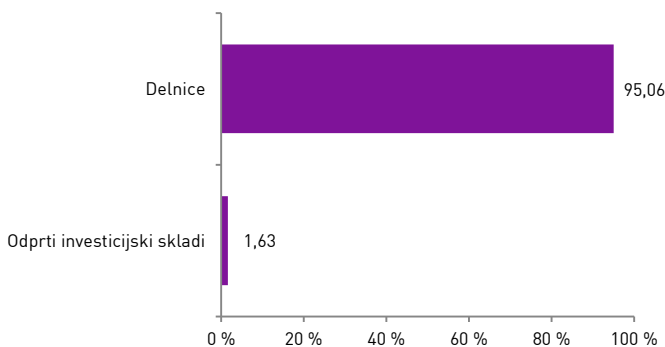
## Gibanje VEP



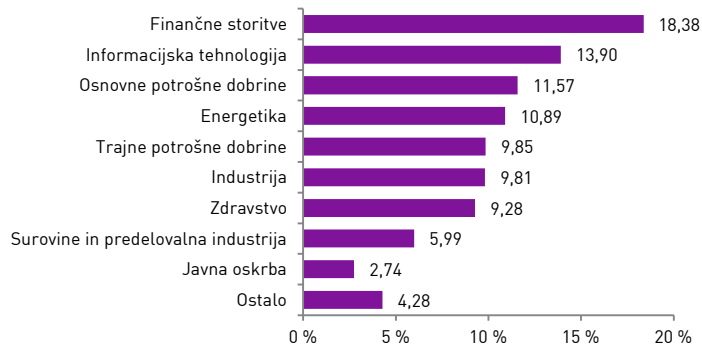
## Geografska sestava naložb



## Sestava naložb po vrstah fin.instr.



## Panožna sestava naložb



1-LETNA DONOSNOST

**+1,49%**

3-LETNA DONOSNOST

**-6,04%**

5-LETNA DONOSNOST

**-2,63%**

Vzajemni sklad

# Infond PBGS, mešani sklad

## Naložbena politika

Infond PBGS je mešani fleksibilni globalni vzajemni sklad, brez osredotočanja na posamezno državo, podregijo ali regijo oziroma valuto. Sklad ima lahko v vsakem trenutku do 100% sredstev naloženih v delnicah, ciljnih skladih, obveznicah in drugih oblikah olastnjenega dolga, instrumentih denarnega trga, denarnih depozitih, denarju in denarnih ustreznikih.

## Komu je namenjen

Dolgoročnim vlagateljem s srednjo nagnjenostjo k tveganju in načrtovano dolgoročno naložbo. Priporočljivo obdobje naložbe je 5 let in več.

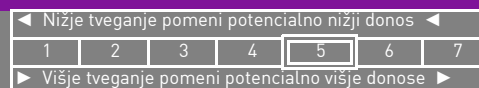
## 10 največjih naložb

	ISIN	Delež v %
HELIOS	SI0031101148	7,82
MARIBOR FINANCE - NOVAKR FLOAT	XS0325446903	4,06
FOTONA	SI0031109497	3,30
ISHARES MSCI JAPAN INDEX FUND	US4642868487	2,75
LYXOR ETF EUROMTS 3 - 5Y	FR0010037234	2,68
PIVOVARNA LAŠKO	SI0031107418	2,51
PETROL - PET3	SI0032103291	2,41
LYXOR ETF EUROMTS 1 - 3Y	FR0010222224	2,34
REPUBLIC OF AUSTRIA -RAGB 4	AT0000A011T9	2,10
CIMOS	SI0031111626	1,76

## Stanje na dan 30.10.2013

ISIN	SI0021400039
Vrednost enote premoženja	0,68 €
Čista vrednost sredstev (ČVS)	15.843.627 €
Vstopni stroški	do 5 %
Izstopni stroški	do 3 %
Upravljavska provizija	2,00%
Začetek trženja in upr. sklada	09.11.2006

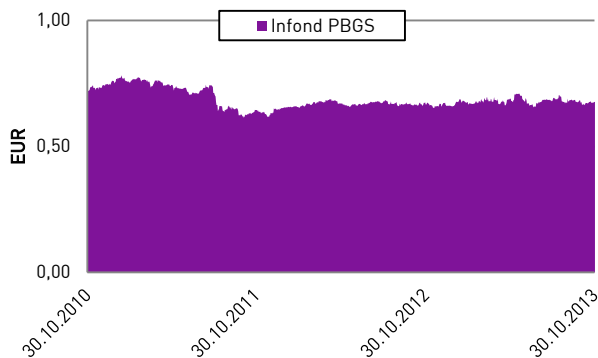
## Sintetični kazalnik tveganja in donosa



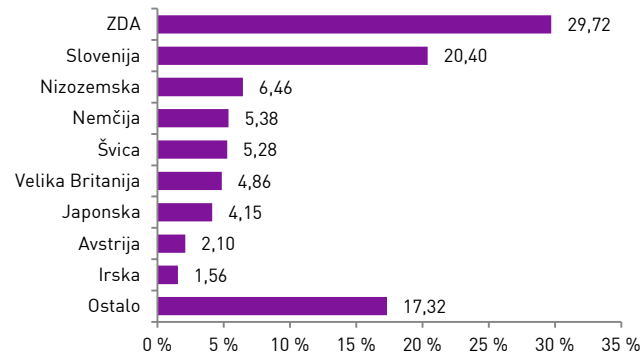
Ocena tveganja in potencialne donosnosti sklada, prikazana v zgornjem kazalniku, je izdelana v skladu s sprejeto metodologijo Evropskega organa za vrednostne papirje in trge (ESMA). Pretekli podatki, ki se uporabljajo za izračun kazalnika, niso nujno zanesljiv pokazatelj profila tveganj v prihodnje. V skladu z dejanskim poslovanjem sklada v prihodnosti se ocena tveganja in potencialne donosnosti lahko spremeni. Najnižja kategorija ne pomeni naložbe brez tveganja. Skladi kategorije 5 so bili v preteklosti srednje do visoko volatilni. Volatilnost kaže, koliko je v preteklosti vrednost enote premoženja nihala navzgor in navzdol. Upoštevajoč zgodovinske podatke o volatilnosti so enote premoženja sklada kategorije 5 lahko izpostavljene srednjim do visokim cenovnim nihanjem.

Mešana sestava portfelja omogoča večjo izpostavljenost do dolžniških naložb, kar povečuje kreditno tveganje. V primeru, da izdajatelj postane plačilno nesposoben oz. se znajde v ekonomskih težavah se lahko zgodi, da dolžnik svojih obveznosti do sklada ne poravnava v celoti ali pravočasno.

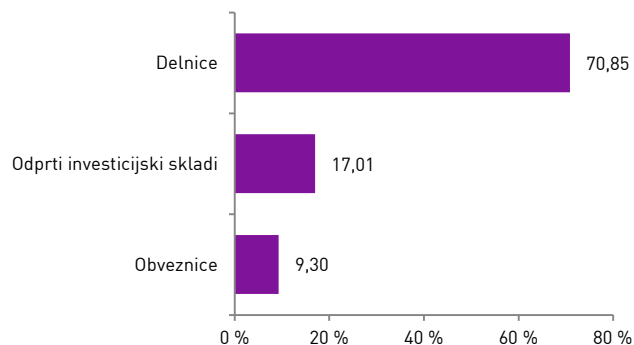
## Gibanje VEP



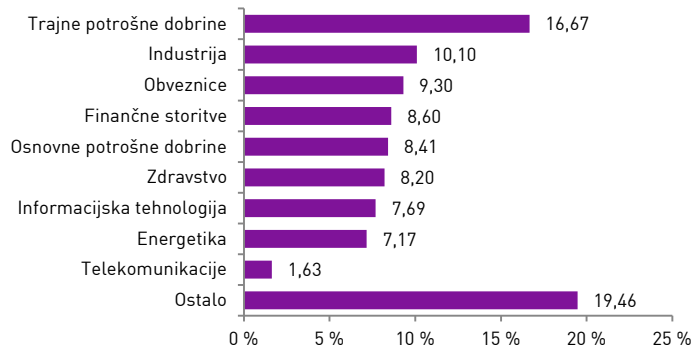
## Geografska sestava naložb



## Sestava naložb po vrstah fin.instr.



## Panožna sestava naložb



1-LETNA DONOSNOST

**+15,02%**

3-LETNA DONOSNOST

**+23,66%**

5-LETNA DONOSNOST

**+45,83%**

Krovni sklad Infond

# Infond Technology, delniški podsklad

## Naložbena politika

Infond Technology je opredeljen kot delniški podsklad sektorja informacijske tehnologije. Najmanj 85% sredstev sklada je naloženih v delnicah ali v delnicah in enotah delniških ciljnih skladov.

## Komu je namenjen

Vlagateljem, ki so naklonjeni visokemu tveganju in investirajo na daljši rok, obenem pa se zavedajo potenciala razvoja tehnoloških panog, ki bodo bistveno kreirale prihodnost informacijske tehnologije. Priporočljivo obdobje naložbe v enote delniškega podsklada Infond Technology je 5 let in več.

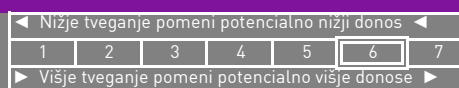
## 10 največjih naložb

	ISIN	Delež v %
APPLE	US0378331005	6,88
GOOGLE	US38259P5089	4,75
KEYENCE	JP3236200006	3,92
SAMSUNG	US7960508882	3,60
SAP	DE0007164600	3,59
MASTERCARD	US57636Q1040	3,52
IBM	US4592001014	3,45
VISA INC-CLASS A SHARES	US92826C8394	3,41
INTEL	US4581401001	3,35
EBAY	US2786421030	3,33

## Stanje na dan 30.10.2013

ISIN	SI0021400914
Vrednost enote premoženja	18,25 €
Čista vrednost sredstev (ČVS)	2.996.748 €
Vstopni stroški	do 3%
Izstopni stroški	0%
Upravljavska provizija	2,25%
Začetek trženja in upr. sklada	01.10.2007

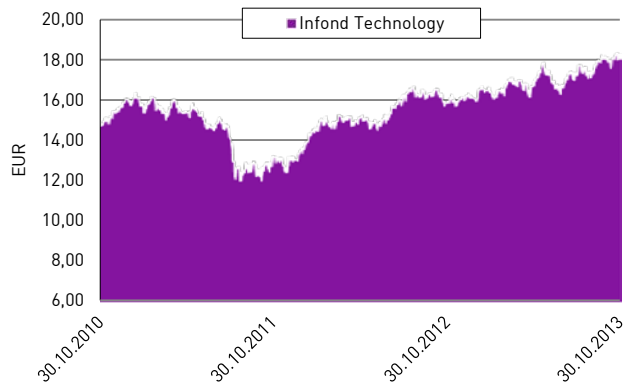
## Sintetični kazalnik tveganja in donosa



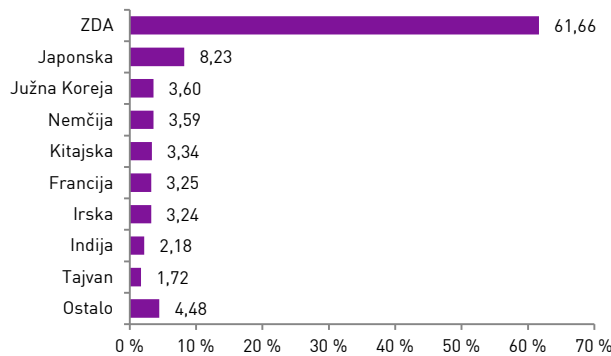
Ocena tveganja in potencialne donosnosti sklada, prikazana v zgornjem kazalniku, je izdelana v skladu s sprejeto metodologijo Evropskega organa za vrednostne papirje in trge (ESMA). Pretekli podatki, ki se uporabljajo za izračun kazalnika, niso nujno zanesljiv pokazatelj profila tveganj v prihodnje. V skladu z dejanskim poslovanjem sklada v prihodnosti se ocena tveganja in potencialne donosnosti lahko spremeni. Najnižja kategorija ne pomeni naložbe brez tveganja.

Skladi kategorije 6 so bili v preteklosti visoko volatilni. Volatilitno kaže, koliko je v preteklosti vrednost enote premoženja nihala navzgor in navzdol. Upoštevajoč zgodovinske podatke o volatilitnosti so enote premoženja sklada kategorije 6 lahko izpostavljene visokim cenovnim nihanjem.

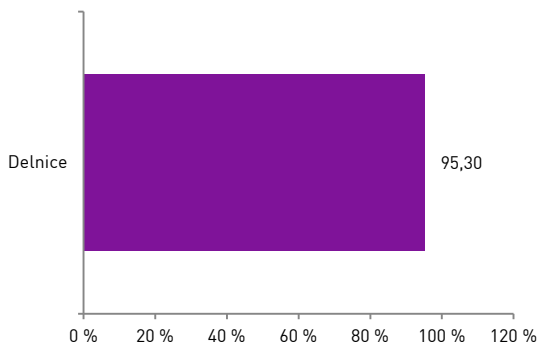
## Gibanje VEP



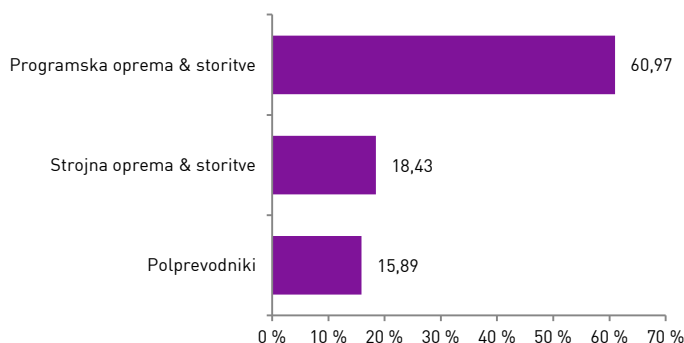
## Geografska sestava naložb



## Sestava naložb po vrstah fin.instrum.



## Panožna sestava naložb



KBM Infond, družba za upravljanje, d.o.o. – Skupina Nove KBM, Ul. Vita Kraigherja 5, 2000 Maribor. Najvišji vstopni stroški dosegajo do 5 %, najvišji izstopni stroški do 3 %. Navedeni stroški zmanjšujejo prikazan donos. Prospekti in ključni podatki za vlagatelje (v slovenskem jeziku, za Infond BRIC pa tudi v nemškem in slovaškem jeziku), sintetični kazalnik tveganja in donosa posameznega sklada oz. podsklada ter informacije o dejansko obračunavanih vstopnih in izstopnih stroških so na voljo na spletni strani [www.infond.si](http://www.infond.si), na podstraneh vsakega posameznega sklada oz. podsklada, na vseh vpisnih mestih in sedežu družbe. Vsi zainteresirani lahko prospekte in ključne podatke za vlagatelje pridobijo tudi v pisni obliki na vseh vpisnih mestih in na sedežu družbe. Pretekla donosnost naložbe ni pokazatelj njene donosnosti v prihodnosti.