
MESEČNA POROČILA

 **KBMInfond**
Družba za upravljanje d.o.o.



1-LETNA DONOSNOST

-4,56%

3-LETNA DONOSNOST

+1,89%

5-LETNA DONOSNOST

+3,08%

Krovni sklad Infond

Infond Alfa, mešani podsklad

Naložbena politika

Infond Alfa je opredeljen kot mešani uravnoteženi globalni podsklad, ki nalaga sredstva globalno, brez osredotočanja na posamezno državo, podregijo ali regijo oz. valuto.

Komu je namenjen

Vlagateljem z zmerno pripravljenostjo na tveganje, ki ne želijo velikih nihanj v vrednosti enote premoženja, a kljub vsemu pričakujejo nekoliko višji donos. Priporočljivo obdobje naložbe v enote podsklada Infond Alfa je 5 let in več.

10 največjih naložb

	ISIN	Delež v %
PETROL - PET1	SI0032102947	4,57
MARIBOR FINANCE - NOVAKR FLOAT	XS0325446903	3,11
LYXOR ETF EUROMTS 5 - 7Y	FR0010411413	2,16
ISHARES MSCI JAPAN INDEX FUND	US4642868487	2,16
LYXOR ETF EUROMTS 3 - 5Y	FR0010037234	2,15
APPLE	US0378331005	1,92
PETROL - PET3	SI0032103291	1,80
SID BANKA - SEDABI 3	XS0504013912	1,75
PFIZER	US7170811035	1,68
REPUBLIKA SLOVENIJA - RS53	SI0002101960	1,59

ISIN

ISIN	SI0021400161
Vrednost enote premoženja	53,11 €
Čista vrednost sredstev (ČVS)	22.835.846 €
Vstopni stroški	do 3%
Izstopni stroški	0%
Upravljalvska provizija	2,00%
Začetek trženja in upr. sklada	01.03.1994

Stanje na dan 30.09.2013

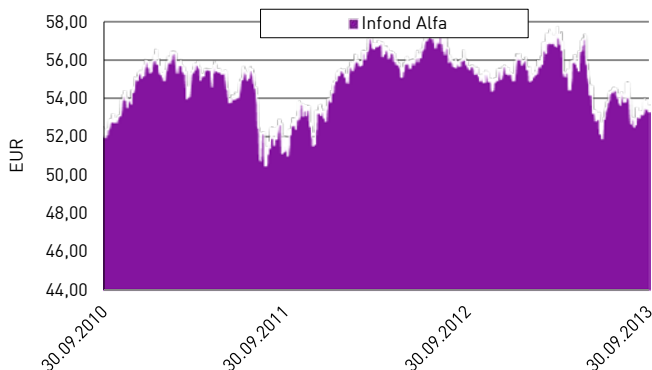
Sintetični kazalnik tveganja in donosa

◀ Nižje tveganje pomeni potencialno nižji donos ▶						
1	2	3	4	5	6	7
▶ Višje tveganje pomeni potencialno višje donose ▶						

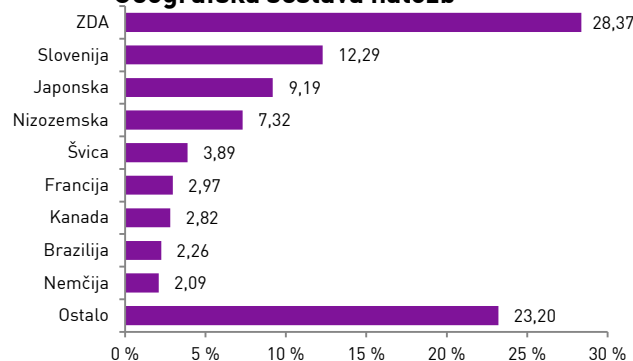
Ocena tveganja in potencialne donosnosti sklada, prikazana v zgornjem kazalniku, je izdelana v skladu s sprejeto metodologijo Evropskega organa za vrednostne papirje in trge (ESMA). Pretekli podatki, ki se uporabljajo za izračun kazalnika, niso nujno zanesljiv pokazatelj profila tveganj v prihodnje. V skladu z dejanskim poslovanjem sklada v prihodnosti se ocena tveganja in potencialne donosnosti lahko spremeni. Najnižja kategorija ne pomeni naložbe brez tveganja. Skladi kategorije 4 so bili v preteklosti srednje volatilni. Volatilnost kaže, koliko je v preteklosti vrednost enote premoženja nihala navzgor in navzdol. Upoštevajoč zgodovinske podatke o volatilnosti so enote premoženja sklada kategorije 4 lahko izpostavljene srednjim cenovnim nihanjem.

Mešana sestava portfelja omogoča večjo izpostavljenost do dolžniških naložb, kar povečuje kreditno tveganje. V primeru, da izdajatelj postane plačilno nesposoben oz. se znajde v ekonomskih težavah, se lahko zgodi, da dolžnik svojih obveznosti do sklada ne poravnava v celoti ali pravočasno.

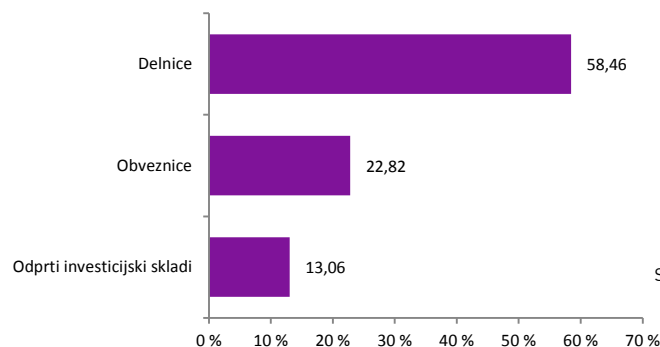
Gibanje VEP



Geografska sestava naložb



Sestava naložb po vrstah fin.instr.



Panožna sestava naložb



1-LETNA DONOSNOST

+10,60%

3-LETNA DONOSNOST

+29,25%

5-LETNA DONOSNOST

+32,68%

Krovni sklad Infond

Infond Beta, delniški podsklad razvitih trgov

Naložbena politika

Podsklad je opredeljen kot delniški globalni podsklad razvitih trgov. Njegove naložbe so usmerjene v delnice globalno največjih podjetij in delniške ciljne sklade na razvitih delniških trgih brez panožnih omejitev.

Komu je namenjen

Vlagateljem z visoko nagnjenostjo k tveganju in načrtovano dolgoročno naložbo. Podsklad ima namreč večino svojih naložb usmerjenih v delnice podjetij največjih globalnih podjetij, zato je priporočljivo obdobje naložbe v enote podsklada Infond Beta 5 let in več.

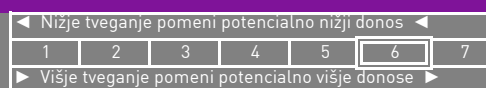
10 največjih naložb

	ISIN	Delež v %
APPLE	US0378331005	2,20
ISHARES MSCI JAPAN INDEX FUND	US4642868487	2,02
MCDONALD'S	US5801351017	1,95
WELLS FARGO	US9497461015	1,82
EXXON MOBIL	US3023161022	1,79
PNC	US6934751057	1,79
MERCK & CO	US58933Y1055	1,71
CHEVRON	US1667641005	1,68
HSBC HOLDINGS	GB0005405286	1,64
NESTLE	CH0038863350	1,60

Stanje na dan 30.09.2013

ISIN	SI0021400179
Vrednost enote premoženja	7,36 €
Čista vrednost sredstev (ČVS)	24.906.055 €
Vstopni stroški	do 3%
Izstopni stroški	0%
Upravljavska provizija	2,25%
Začetek trženja in upr. sklada	14.07.2004

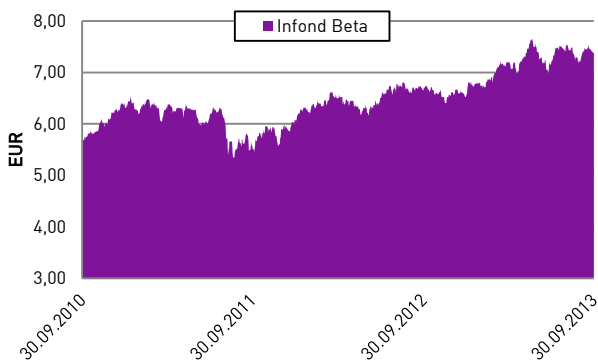
Sintetični kazalnik tveganja in donosa



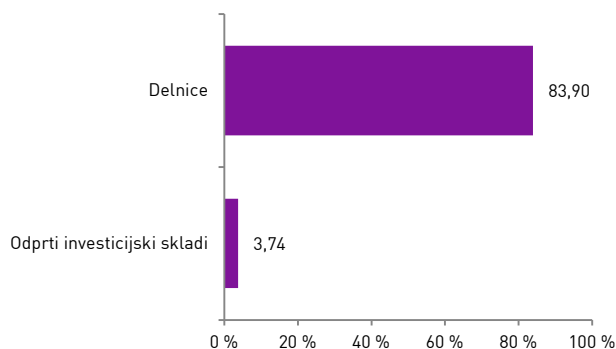
Ocena tveganja in potencialne donosnosti sklada, prikazana v zgornjem kazalniku, je izdelana v skladu s sprejeto metodologijo Evropskega organa za vrednostne papirje in trge (ESMA). Pretekli podatki, ki se uporabljajo za izračun kazalnika, niso nujno zanesljiv pokazatelj profila tveganj v prihodnje. V skladu z dejanskim poslovanjem sklada v prihodnosti se ocena tveganja in potencialne donosnosti lahko spremeni. Najnižja kategorija ne pomeni naložbe brez tveganja.

Skladi kategorije 6 so bili v preteklosti visoko volatilni. Volatilnost kaže, koliko je v preteklosti vrednost enote premoženja nihala navzgor in navzdol. Upoštevaajoč zgodovinske podatke o volatilnosti so enote premoženja sklada kategorije 6 lahko izpostavljene visokim cenovnim nihanjem.

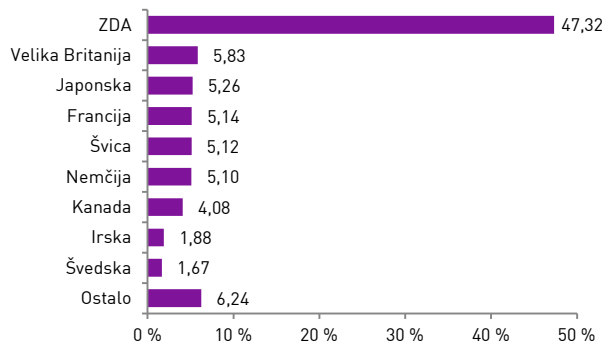
Gibanje VEP



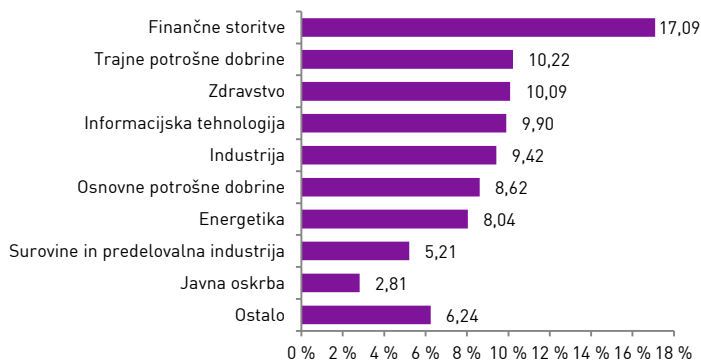
Sestava naložb po vrstah fin.instr.



Geografska sestava naložb



Panožna sestava naložb



1-LETNA DONOSNOST

-3,37%

3-LETNA DONOSNOST

+2,66%

Krovni sklad Infond

Infond Bond - Euro, obvezniški podsklad

Naložbena politika

Podsklad je opredeljen kot splošni obvezniški podsklad - EUR, saj ima več kot 70% sredstev izpostavljenih do evropske valute evro. Najmanj 90% sredstev nalaga v obveznice in investicijske sklade podobne naložbene politike.

Komu je namenjen

Vlagateljem, ki so pripravljeni sprejeti nizko naložbeno tveganje in pričakujejo razpršitev v vrsto obvezniških naložb. Primeren je kot dopolnilni podsklad za zniževanje naložbenega tveganja v osebnem portfelju. Priporočljivo obdobje naložbe v enote podsklada Infond Bond -Euro je 3 leta in več.

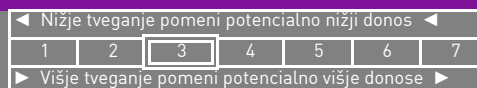
10 največjih naložb

	ISIN	Delež v %
MOL - MOLHB 5.875	XS0503453275	4,88
TELEKOM SLOVENIJE - TLS6SV 4.875	XS0473928371	4,73
GAS NATURAL - GASSM 6.375	XS0436928872	2,67
MORGAN STANLEY - MS 5.5	XS0323657527	2,66
FIL LIMITED - FIDINT 6.875	XS0490093480	2,65
GAZ CAPITAL - GAZPRU 6.605	XS0327237136	2,65
IBERDROLA - IBESM 5.625	XS0362224841	2,61
POSTNL - PNLNA 5.375	NL0006133175	2,60
BARCLAYS - BACR 6	XS0342289575	2,60
GTECH - GTKIM 5.375	XS0471074822	2,58

Stanje na dan 30.09.2013

ISIN	SI0021401318
Vrednost enote premoženja	12,85 €
Čista vrednost sredstev (ČVS)	2.233.869 €
Vstopni stroški	do 1,5%
Izstopni stroški	0%
Upravljavska provizija	1,10%
Začetek trženja in upr. sklada	14.08.2010

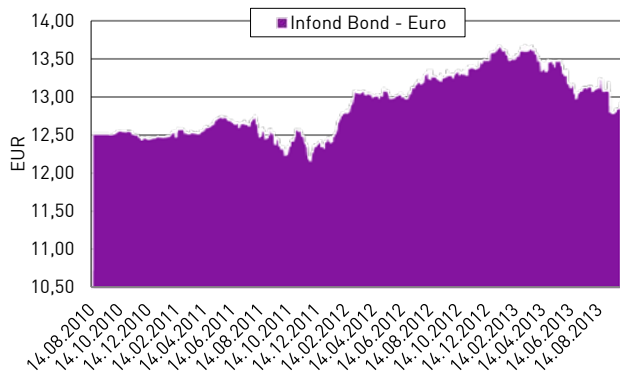
Sintetični kazalnik tveganja in donosa



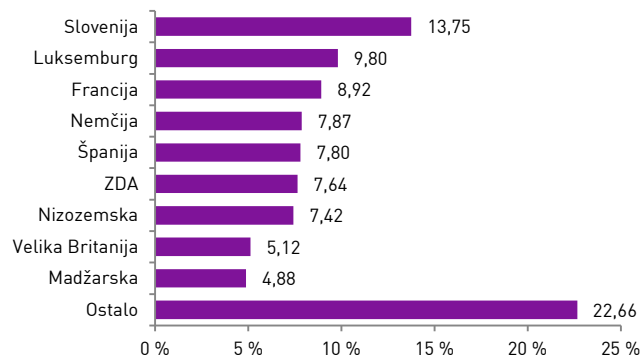
Ocena tveganja in potencialne donosnosti sklada, prikazana v zgornjem kazalniku, je izdelana v skladu s sprejeto metodologijo Evropskega organa za vrednostne papirje in trge (ESMA). Pretekli podatki, ki se uporabljajo za izračun kazalnika, niso nujno zanesljiv pokazatelj profila tveganj v prihodnje. V skladu z dejanskim poslovanjem sklada v prihodnosti se ocena tveganja in potencialne donosnosti lahko spremeni. Najnižja kategorija ne pomeni naložbe brez tveganja. Skladi kategorije 3 so bili v preteklosti nizko do srednje volatilni. Volatilnost kaže, koliko je v preteklosti vrednost enote premoženja nihala navzgor in navzdol. Upoštevajoč zgodovinske podatke o volatilnosti so enote premoženja sklada kategorije 3 lahko izpostavljene majhnim do srednjim cenovnim nihanjem.

Velik del sredstev je naloženo v dolžniške naložbe, kar povečuje kreditno tveganje. V primeru, da izdajatelj postane plačilno nesposoben oz. se znajde v ekonomskih težavah, se lahko zgodi, da dolžnik svojih obveznosti do sklada ne poravnava v celoti ali pravočasno.

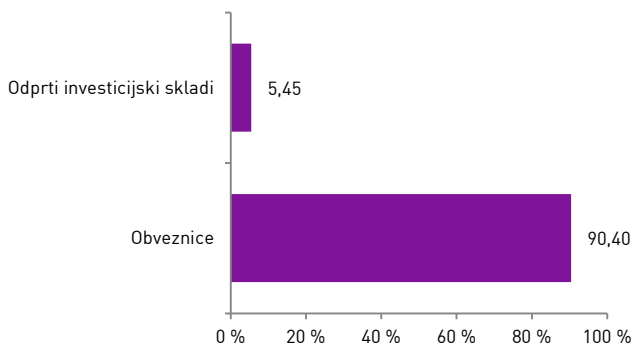
Gibanje VEP od ustanovitve



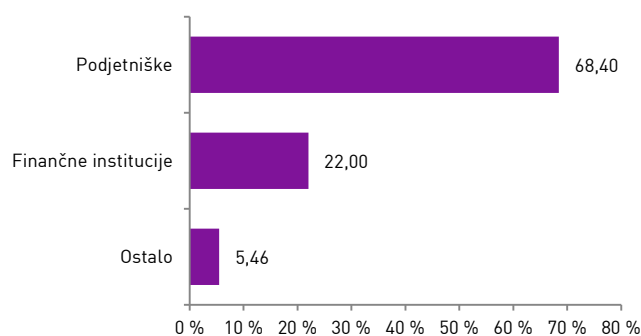
Geografska sestava naložb



Sestava naložb po vrstah finan.instrumentov



Sestava naložb po vrstah izdajateljev



1-LETNA DONOSNOST

-3,00%

3-LETNA DONOSNOST

-13,99%

5-LETNA DONOSNOST

+13,67%

Krovni sklad Infond

Infond BRIC, delniški podsklad

Naložbena politika

Delniški podsklad Infond BRIC je opredeljen kot delniški globalni podsklad trgov v razvoju, ki vlaga najmanj 80 % sredstev v delnice družb in delniške ciljne sklade s sedežem ali pretežnim delom poslovanja v državah: Brazilija, Rusija, Indija in Kitajska.

Komu je namenjen

Vlagateljem, ki so bolj naklonjeni k tveganju in vlagajo sredstva na daljši rok, hkrati pa pričakujejo višje donose, kot jih prinašajo manj tvegane oblike naložb. Ocenjujemo, da je zelo primeren za dopolnitev osebnih naložb. Priporočljivo obdobje naložbe v enote podsklada Infond BRIC je 5 let in več.

10 največjih naložb

	ISIN	Delež v %
BAIDU	US0567521085	4,09
CHINA MOBILE	US16941M1099	3,69
LUKOIL	US6778621044	3,54
TATNEFT	US6708312052	2,72
CIA VALE DO RIO DOCE	US91912E1055	2,69
GAZPROM	US3682872078	2,67
CNOOC	US1261321095	2,58
TENCENT HOLDINGS	KYG875721485	2,34
NETEASE	US64110W1027	2,26
SBERBANK	US80585Y3080	2,12

ISIN

Vrednost enote premoženja

Čista vrednost sredstev (ČVS)

Vstopni stroški

Izstopni stroški

Upravljavska provizija

Začetek trženja in upr. sklada

Stanje na dan 30.09.2013

SI0021400518

18,58 €

46.390.590 €

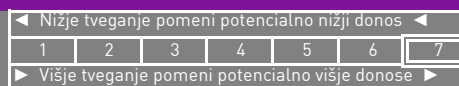
do 3%

0%

2,25%

03.10.2005

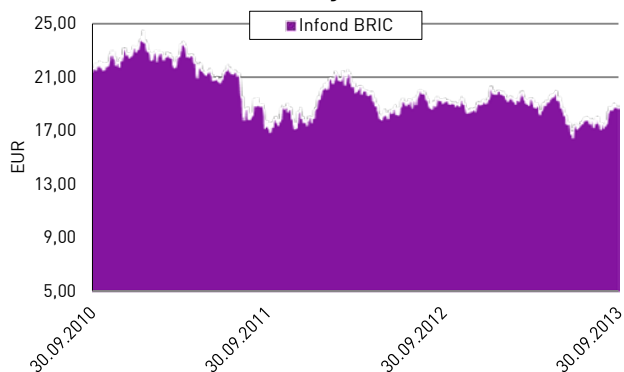
Sintetični kazalnik tveganja in donosa



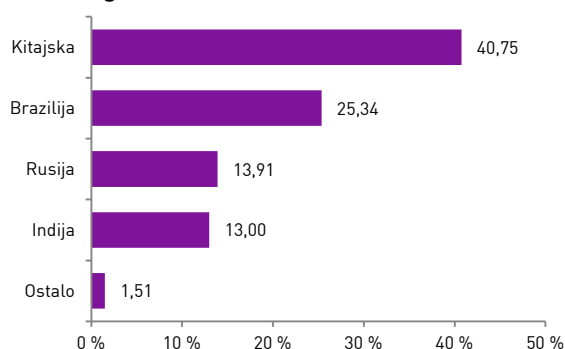
Ocena tveganja in potencialne donosnosti sklada, prikazana v zgornjem kazalniku, je izdelana v skladu s sprejeto metodologijo Evropskega organa za vrednostne papirje in trge (ESMA). Pretekli podatki, ki se uporabljajo za izračun kazalnika, niso nujno zanesljiv pokazatelj profila tveganj v prihodnje. V skladu z dejanskim poslovanjem sklada v prihodnosti se ocena tveganja in potencialne donosnosti lahko spremeni. Najnižja kategorija ne pomeni naložbe brez tveganja.

Skladi kategorije 7 so bili v preteklosti zelo visoko volatilni. Volatilnost kaže, koliko je v preteklosti vrednost enote premoženja nihala navzgor in navzdol. Upoštevajoč zgodovinske podatke o volatilnosti so enote premoženja sklada kategorije 7 lahko izpostavljene zelo visokim cenovnim nihanjem.

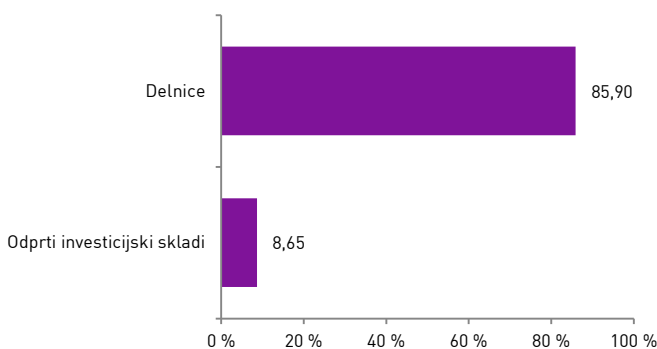
Gibanje VEP



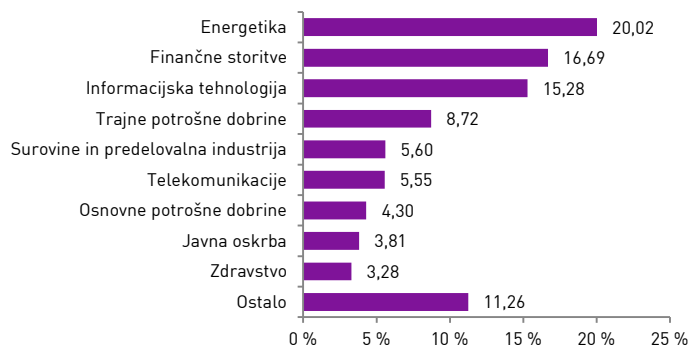
Geografska sestava naložb



Sestava naložb po vrstah fin.instr.



Panožna sestava naložb



1-LETNA DONOSNOST

+7,22%

3-LETNA DONOSNOST

+1,46%

5-LETNA DONOSNOST

+37,27%

Krovni sklad Infond

Infond Consumer, delniški podsklad

Naložbena politika

Najmanj 80% sredstev podsklada je v delnicah družb ali v delnicah in enotah delniških ciljnih skladov, ki nalagajo v delnice družb, ki spadajo v sektor trajnih potrošnih dobrin ali sektor osnovnih potrošnih dobrin.

Komu je namenjen

Vlagateljem z visoko nagnjenostjo k tveganju in načrtovano dolgoročno naložbo. Podsklad ima namreč večino svojih naložb usmerjenih v delnice podjetij iz sektorja trajnih potrošnih dobrin ali sektorja osnovnih potrošnih dobrin, zato je priporočljivo obdobje naložbe v enote podsklada Infond Consumer 5 let in več.

10 največjih naložb

	ISIN	Delež v %
NESTLE	CH0038863350	4,00
COCA COLA COMPANY	US1912161007	3,10
TOYOTA MOTOR CORPORATION	JP3633400001	2,92
PROCTER & GAMBLE	US7427181091	2,75
MOLSON COORS BREWING	US60871R2094	2,51
MCDONALD'S	US5801351017	2,49
WAL - MART STORES	US9311421039	2,42
COSTCO WHOLESAL	US22160K1051	2,41
KRAFT FOODS	US50076Q1067	2,39
VOLKSWAGEN	DE0007664005	2,37

ISIN

SI0021401219

Vrednost enote premoženja

1,04 €

Čista vrednost sredstev (ČVS)

814.500 €

Vstopni stroški

do 3%

Izstopni stroški

0%

Upravljavska provizija

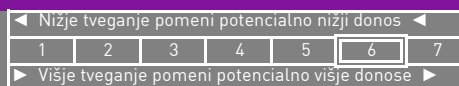
2,25%

Začetek trženja in upr. sklada

27.05.2008

Stanje na dan 30.09.2013

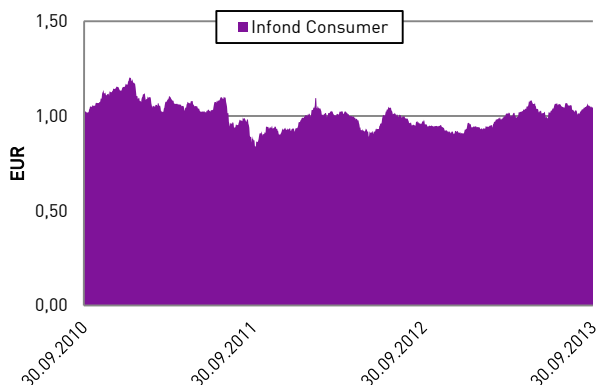
Sintetični kazalnik tveganja in donosa



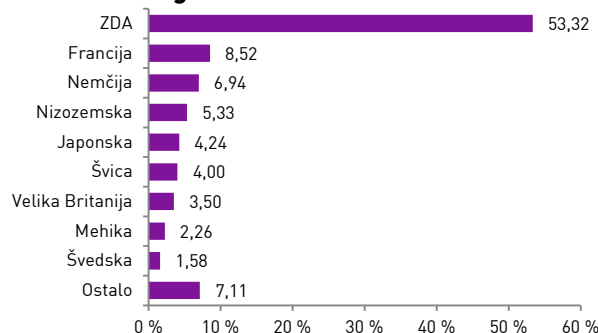
Ocena tveganja in potencialne donosnosti sklada, prikazana v zgornjem kazalniku, je izdelana v skladu s sprejeto metodologijo Evropskega organa za vrednostne papirje in trge (ESMA). Pretekli podatki, ki se uporabljajo za izračun kazalnika, niso nujno zanesljiv pokazatelj profila tveganj v prihodnje. V skladu z dejanskim poslovanjem sklada v prihodnosti se ocena tveganja in potencialne donosnosti lahko spremeni. Najnižja kategorija ne pomeni naložbe brez tveganja.

Skladi kategorije 6 so bili v preteklosti visoko volatilni. Volatilnost kaže, koliko je v preteklosti vrednost enote premoženja nihala navzgor in navzdol. Upoštevajoč zgodovinske podatke o volatilnosti so enote premoženja sklada kategorije 6 lahko izpostavljene visokim cenovnim nihanjem.

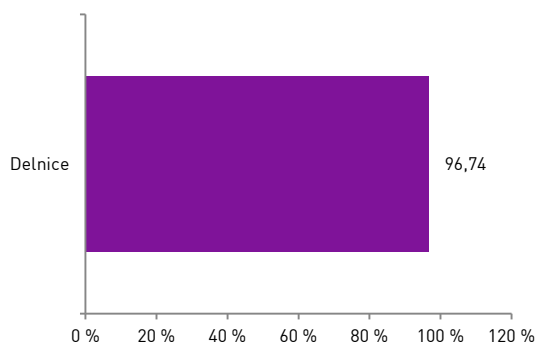
Gibanje VEP



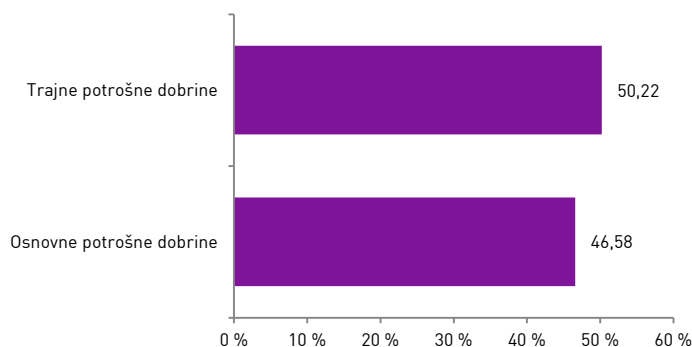
Geografska sestava naložb



Sestava naložb po vrstah fin.instr.



Panožna sestava naložb



1-LETNA DONOSNOST

+2,63%

3-LETNA DONOSNOST

-2,86%

5-LETNA DONOSNOST

-14,12%

Krovni sklad Infond

Infond Delniški, delniški podsklad

Naložbena politika

Delniški podsklad Infond Delniški je opredeljen kot delniški globalni podsklad. Najmanj 85% sredstev podsklada je naloženih v delnicah ali v delnicah in enotah delniških ciljnih skladov. Naložbe podsklada niso geografsko ali panožno omejene.

Komu je namenjen

Vlagateljem z visoko nagnjenostjo k tveganju in načrtovano dolgoročno naložbo. Podsklad ima namreč večino svojih naložb usmerjenih v delnice največjih globalnih podjetij, zato je priporočljivo obdobje naložbe v enote podsklada Infond Delniški 5 let in več.

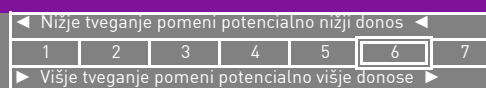
10 največjih naložb

	ISIN	Delež v %
NOVARTIS	CH0012005267	2,09
SCHLUMBERGER	AN8068571086	1,93
NESTLE	CH0038863350	1,91
JOHNSON&JOHNSON	US4781601046	1,86
UNITED TECHNOLOGIES	US9130171096	1,76
TOYOTA MOTOR CORPORATION	JP3633400001	1,75
HERBALIFE	KYG4412G1010	1,63
ISHARES MSCI JAPAN INDEX FUND	US4642868487	1,63
CIELO	BRCIELACNOR3	1,62
WELLS FARGO	US9497461015	1,61

Stanje na dan 30.09.2013

ISIN	SI0021400468
Vrednost enote premoženja	2,03 €
Čista vrednost sredstev (ČVS)	19.001.794 €
Vstopni stroški	do 3%
Izstopni stroški	0%
Upravljavska provizija	2,25%
Začetek trženja in upr. sklada	27.09.1999

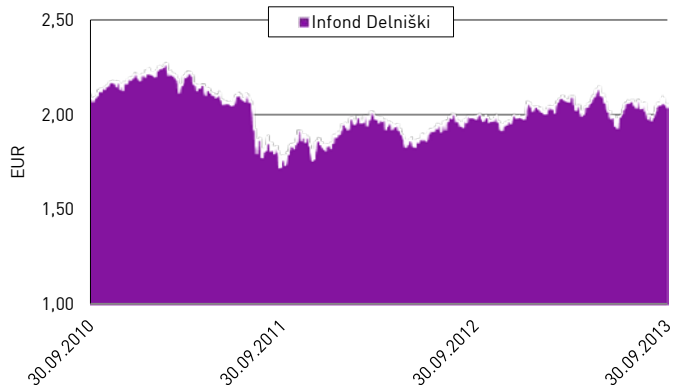
Sintetični kazalnik tveganja in donosa



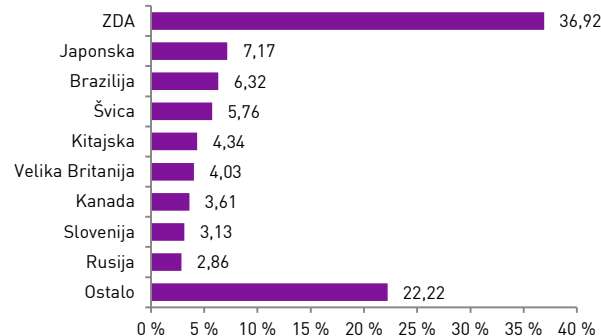
Ocena tveganja in potencialne donosnosti sklada, prikazana v zgornjem kazalniku, je izdelana v skladu s sprejeto metodologijo Evropskega organa za vrednostne papirje in trge (ESMA). Pretekli podatki, ki se uporabljajo za izračun kazalnika, niso nujno zanesljiv pokazatelj profila tveganj v prihodnje. V skladu z dejanskim poslovanjem sklada v prihodnosti se ocena tveganja in potencialne donosnosti lahko spremeni. Najnižja kategorija ne pomeni naložbe brez tveganja.

Skladi kategorije 6 so bili v preteklosti visoko volatilni. Volatilnost kaže, koliko je v preteklosti vrednost enote premoženja nihala navzgor in navzdol. Upoštevaajoč zgodovinske podatke o volatilnosti so enote premoženja sklada kategorije 6 lahko izpostavljene visokim cenovnim nihanjem.

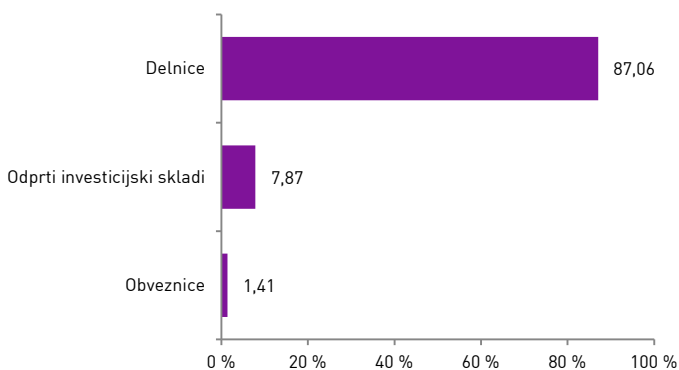
Gibanje VEP



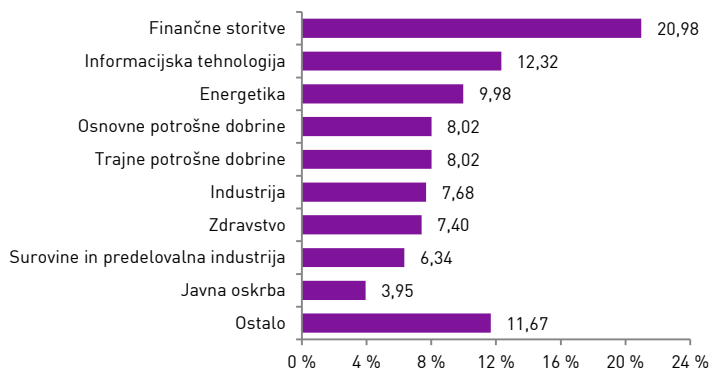
Geografska sestava naložb



Sestava naložb po vrstah fin.instr.



Panožna sestava naložb



1-LETNA DONOSNOST

+9,88%

3-LETNA DONOSNOST

+15,74%

5-LETNA DONOSNOST

+14,97%

Krovni sklad Infond

Infond Družbeno odgovorni, delniški podsklad razvitih trgov

Naložbena politika

Infond Družbeno odgovorni je opredeljen kot delniški globalni podsklad razvitih trgov, ki izbira naložbe po kriteriju družbene odgovornosti (ekonomsko, okoljsko in družbeno sprejemljivo poslovanje).

Komu je namenjen

Vlagateljem, ki so naklonjeni visokemu tveganju in investirajo na daljši rok, obenem pa se zavedajo družbeno odgovornega poslovanja podjetij in trajnostnega razvoja podjetja. Priporočljivo obdobje naložbe v enote delniškega podsklada Infond Družbeno odgovorni je 5 let in več.

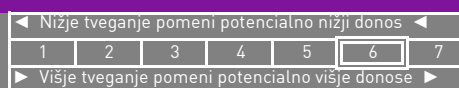
10 največjih naložb

	ISIN	Delež v %
3M	US88579Y1010	3,18
PEPSI	US7134481081	2,74
JOHNSON&JOHNSON	US4781601046	2,58
ROCHE HOLDING	CH0012032048	2,53
UNION PACIFIC	US9078181081	2,43
BED BATH & BEYOND	US0758961009	2,42
NOVARTIS	CH0012005267	2,40
HENNES&MAURITZ	SE0000106270	2,32
DEUTSCHE POST	DE0005552004	2,28
SUMITOMO MITSUI FINANCIAL GROUP	JP3890350006	1,98

Stanje na dan 30.09.2013

ISIN	SI0021400880
Vrednost enote premoženja	21,60 €
Čista vrednost sredstev (ČVS)	2.363.902 €
Vstopni stroški	do 3%
Izstopni stroški	0%
Upravljalvska provizija	2,25%
Začetek trženja in upr. sklada	21.04.2005

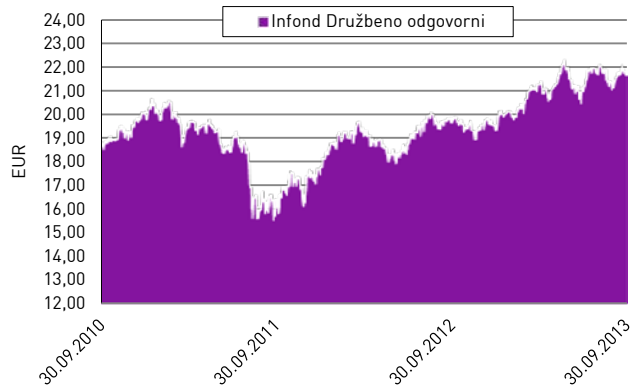
Sintetični kazalnik tveganja in donosa



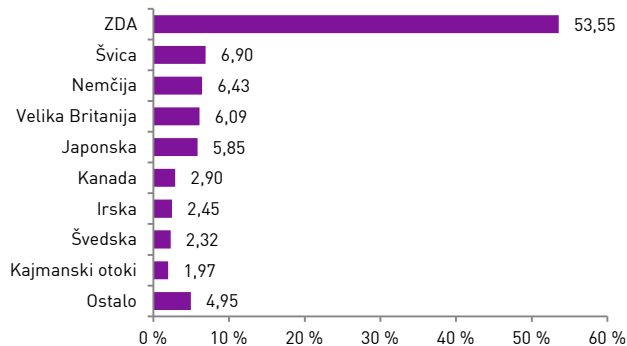
Ocena tveganja in potencialne donosnosti sklada, prikazana v zgornjem kazalniku, je izdelana v skladu s sprejeto metodologijo Evropskega organa za vrednostne papirje in trge (ESMA). Pretekli podatki, ki se uporabljajo za izračun kazalnika, niso nujno zanesljiv pokazatelj profila tveganj v prihodnje. V skladu z dejanskim poslovanjem sklada v prihodnosti se ocena tveganja in potencialne donosnosti lahko spremeni. Najnižja kategorija ne pomeni naložbe brez tveganja.

Skladi kategorije 6 so bili v preteklosti visoko volatilni. Volatilnost kaže, koliko je v preteklosti vrednost enote premoženja nihala navzgor in navzdol. Upoštevajoč zgodovinske podatke o volatilnosti so enote premoženja sklada kategorije 6 lahko izpostavljene visokim cenovnim nihanjem.

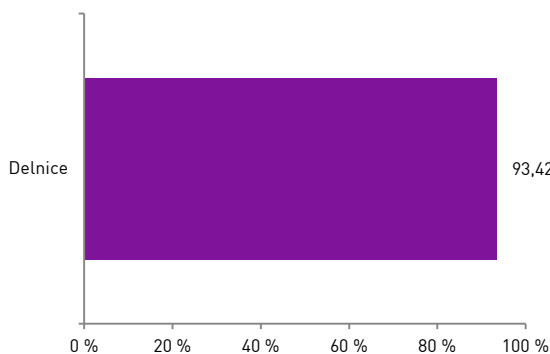
Gibanje VEP



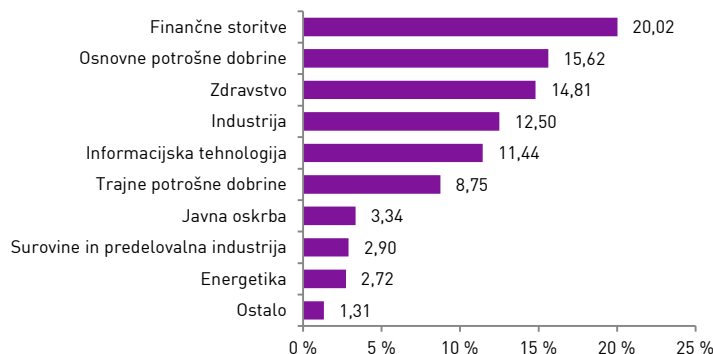
Geografska sestava naložb



Sestava naložb po vrstah fin.instrum.



Panožna sestava naložb



1-LETNA DONOSNOST

+2,13%

3-LETNA DONOSNOST

-6,55%

Krovni sklad Infond

Infond Dynamic, delniški podsklad

Naložbena politika

Infond Dynamic je je opredeljen kot delniški globalni podsklad. Najmanj 85% sredstev sklada je naloženih v delnicah in delniških ciljnih skladih. Naložbe investicijske družbe niso panožno ali geografsko omejene.

Komu je namenjen

Vlagateljem z visoko nagnjenostjo k tveganju in načrtovano dolgoročno naložbo. Podsklad ima namreč večino svojih naložb usmerjenih v delnice največjih globalnih podjetij, zato je priporočljivo obdobje naložbe v enote podsklada Infond Dynamic 5 let in več.

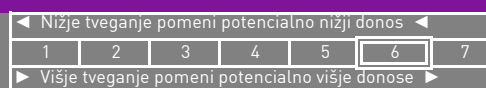
10 največjih naložb

	ISIN	Delež v %
KRKA	SI0031102120	4,25
EBAY	US2786421030	4,07
APPLE	US0378331005	3,99
QUALCOMM	US7475251036	3,80
SAMSUNG	US7960508882	3,65
IBM	US4592001014	3,58
NESTLE	CH0038863350	3,50
MCDONALD'S	US5801351017	3,44
ELEKTRO GORENJSKA	SI0031107673	3,41
COCA COLA COMPANY	US1912161007	3,28

Stanje na dan 30.09.2013

ISIN	SI0021401136
Vrednost enote premoženja	4,30 €
Čista vrednost sredstev (ČVS)	10.353.081 €
Vstopni stroški	do 3%
Izstopni stroški	1%
Upravljavska provizija	2,25%
Začetek trženja in upr. sklada	10.10.2008

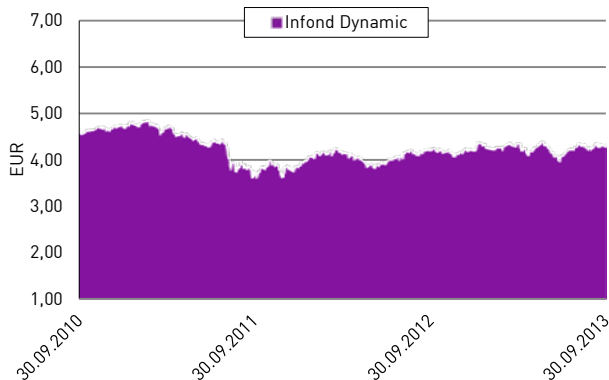
Sintetični kazalnik tveganja in donosa



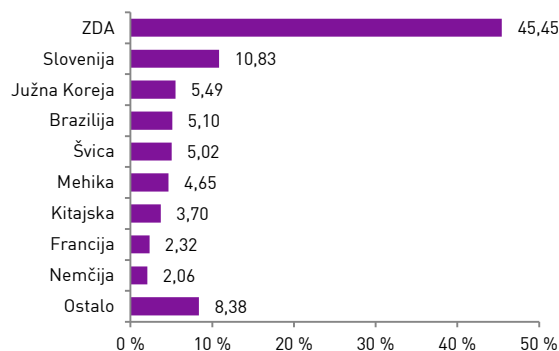
Ocena tveganja in potencialne donosnosti sklada, prikazana v zgornjem kazalniku, je izdelana v skladu s sprejeto metodologijo Evropskega organa za vrednostne papirje in trge (ESMA). Pretekli podatki, ki se uporabljajo za izračun kazalnika, niso nujno zanesljiv pokazatelj profila tveganj v prihodnje. V skladu z dejanskim poslovanjem sklada v prihodnosti se ocena tveganja in potencialne donosnosti lahko spremeni. Najnižja kategorija ne pomeni naložbe brez tveganja.

Skladi kategorije 6 so bili v preteklosti visoko volatilni. Volatilnost kaže, koliko je v preteklosti vrednost enote premoženja nihala navzgor in navzdol. Upoštevajajo zgodovinske podatke o volatilnosti so enote premoženja sklada kategorije 6 lahko izpostavljene visokim cenovnim nihanjem.

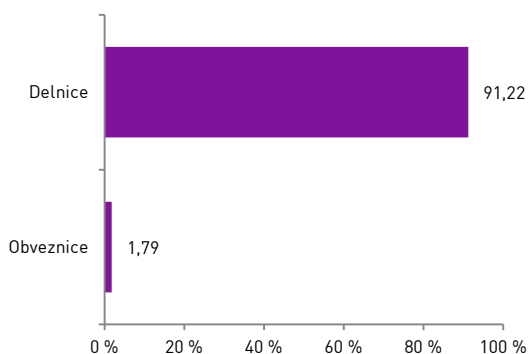
Gibanje VEP



Geografska sestava naložb



Sestava naložb po vrstah fin.instr.



Panožna sestava naložb



1-LETNA DONOSNOST

-2,01%

3-LETNA DONOSNOST

+0,51%

5-LETNA DONOSNOST

-9,23%

Krovni sklad Infond

Infond Energy, delniški podsklad

Naložbena politika

Delniški podsklad Infond Energy je opredeljen kot delniški podsklad sektorjev energetike in javne oskrbe. Najmanj 85% sredstev sklada je naloženih v delnicah ali v delnicah in enotah delniških ciljnih skladov.

Komu je namenjen

Vlagateljem z visoko nagnjenostjo k tveganju in načrtovano dolgoročno naložbo. Podsklad ima namreč večino svojih naložb usmerjenih v delnice podjetij iz sektorja energetike, zato je priporočljivo obdobje naložbe v enote podsklada Infond Energy 5 let in več.

10 največjih naložb

	ISIN	Delež v %
BP PLC	GB0007980591	4,15
CHEVRON	US1667641005	3,92
EXXON MOBIL	US3023161022	3,77
ULTRA PETROLEUM	CA9039141093	3,45
SCHLUMBERGER	AN8068571086	3,42
ROYAL DUTCH SHELL	GB00B03MLX29	3,40
SUEZ ENVIRONNEMENT	FR0010613471	3,13
DEVON ENERGY	US25179M1036	2,98
PETROFAC	GB00B0H2K534	2,93
ENCANA	CA2925051047	2,90

ISIN

SI0021400500

Vrednost enote premoženja

12,46 €

Čista vrednost sredstev (ČVS)

5.743.379 €

Vstopni stroški

do 3%

Izstopni stroški

0%

Upravljavska provizija

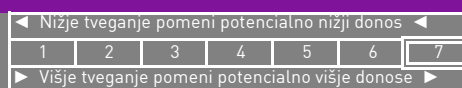
2,25%

Začetek trženja in upr. sklada

03.10.2005

Stanje na dan 30.09.2013

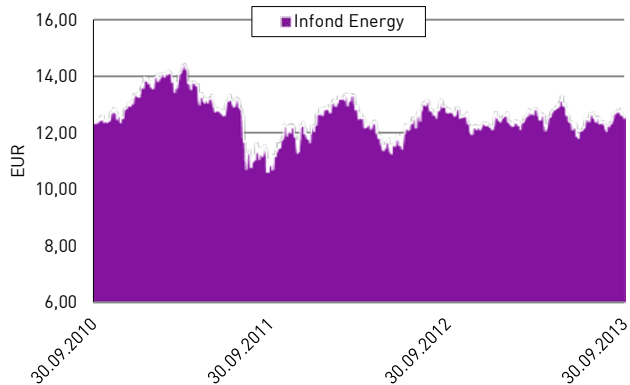
Sintetični kazalnik tveganja in donosa



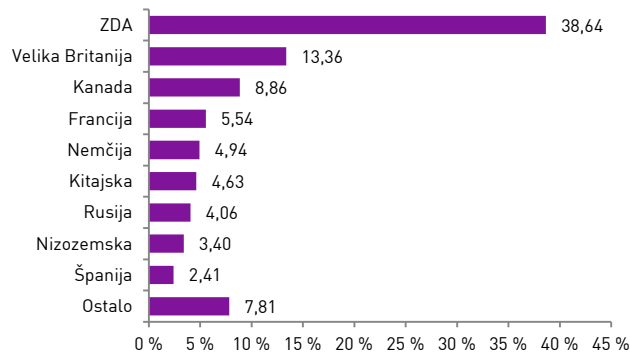
Ocena tveganja in potencialne donosnosti sklada, prikazana v zgornjem kazalniku, je izdelana v skladu s sprejeto metodologijo Evropskega organa za vrednostne papirje in trge (ESMA). Pretekli podatki, ki se uporabljajo za izračun kazalnika, niso nujno zanesljiv pokazatelj profila tveganj v prihodnje. V skladu z dejanskim poslovanjem sklada v prihodnosti se ocena tveganja in potencialne donosnosti lahko spremeni. Najnižja kategorija ne pomeni naložbe brez tveganja.

Skladi kategorije 7 so bili v preteklosti zelo visoko volatilni. Volatilnost kaže, koliko je v preteklosti vrednost enote premoženja nihala navzgor in navzdol. Upoštevajoč zgodovinske podatke o volatilnosti so enote premoženja sklada kategorije 7 lahko izpostavljene zelo visokim cenovnim nihanjem.

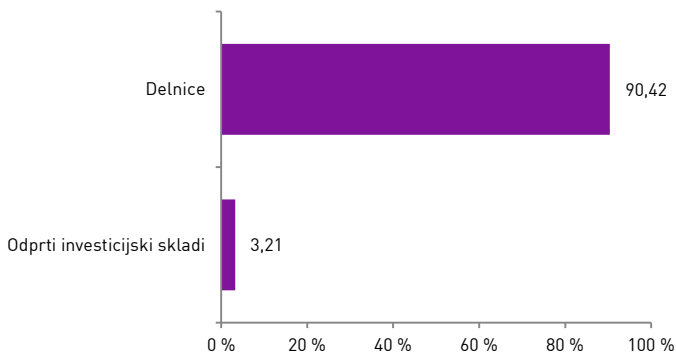
Gibanje VEP



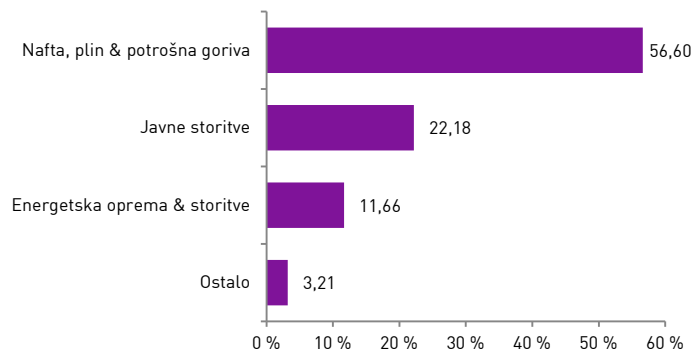
Geografska sestava naložb



Sestava naložb po vrstah fin.instr.



Panožna sestava naložb



1-LETNA DONOSNOST

+9,80%

3-LETNA DONOSNOST

+6,10%

5-LETNA DONOSNOST

-8,98%

Krovni sklad Infond

Infond Europa, delniški podsklad

Naložbena politika

Delniški podsklad Infond Europa je opredeljen kot delniški podsklad omejen na regijo Evrope. Najmanj 85% sredstev sklada je naloženih v delnicah ali v delnicah in enotah delniških ciljnih skladov brez panožnih omejitev.

Komu je namenjen

Vlagateljem z visoko nagnjenostjo k tveganju in načrtovano dolgoročno naložbo. Podsklad ima namreč večino svojih naložb usmerjenih v delnice evropskih podjetij, zato je priporočljivo obdobje naložbe v enote podsklada Infond Europa 5 let in več.

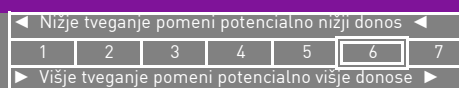
10 največjih naložb

	ISIN	Delež v %
HSBC HOLDINGS	GB0005405286	3,35
ISHARES MSCI SPAIN INDEX FUND	US4642867646	2,89
NESTLE	CH0038863350	2,80
UNILEVER	NL0000009355	2,41
SIEMENS	DE0007236101	2,36
ISHARES MSCI ITALY INDEX FUND	US4642868552	2,33
ROYAL DUTCH SHELL	GB00B03MLX29	2,22
VODAFONE	GB00B166WD56	2,19
STANDARD CHARTERED	GB0004082847	2,16
ROCHE HOLDING	CH0012032048	2,11

Stanje na dan 30.09.2013

ISIN	SI0021400492
Vrednost enote premoženja	4,11 €
Čista vrednost sredstev (ČVS)	9.437.799 €
Vstopni stroški	do 3%
Izstopni stroški	0%
Upravljavska provizija	2,25%
Začetek trženja in upr. sklada	15.11.2004

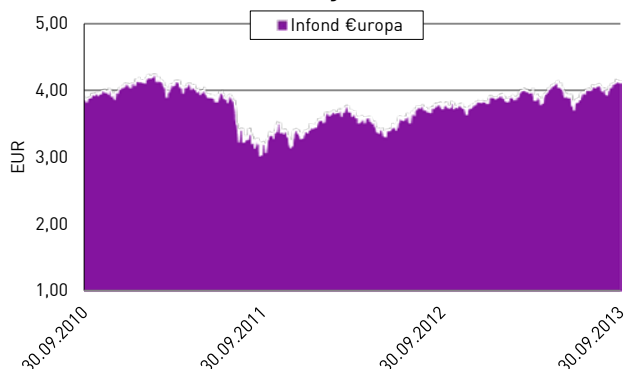
Sintetični kazalnik tveganja in donosa



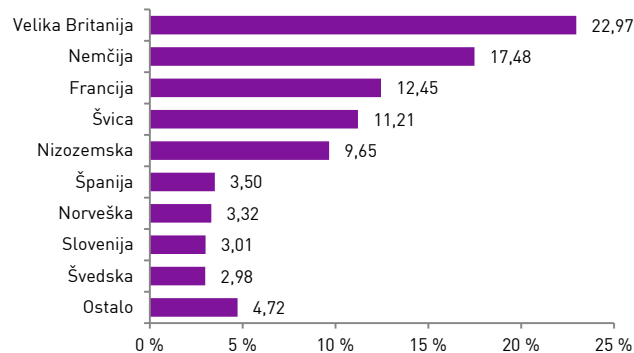
Ocena tveganja in potencialne donosnosti sklada, prikazana v zgornjem kazalniku, je izdelana v skladu s sprejeto metodologijo Evropskega organa za vrednostne papirje in trge (ESMA). Pretekli podatki, ki se uporabljajo za izračun kazalnika, niso nujno zanesljiv pokazatelj profila tveganj v prihodnje. V skladu z dejanskim poslovanjem sklada v prihodnosti se ocena tveganja in potencialne donosnosti lahko spremeni. Najnižja kategorija ne pomeni naložbe brez tveganja.

Skladi kategorije 6 so bili v preteklosti visoko volatilni. Volatilnost kaže, koliko je v preteklosti vrednost enote premoženja nihala navzgor in navzdol. Upoštevajoč zgodovinske podatke o volatilnosti so enote premoženja sklada kategorije 6 lahko izpostavljene visokim cenovnim nihanjem.

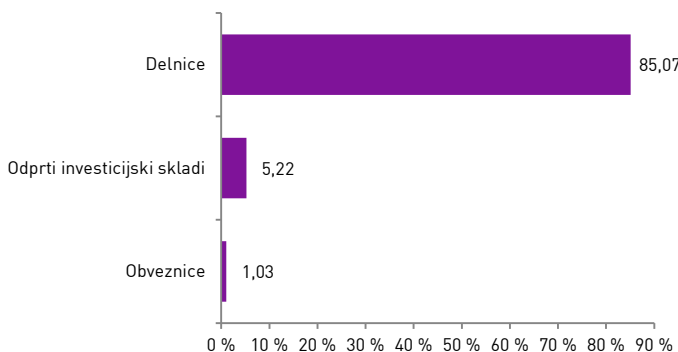
Gibanje VEP



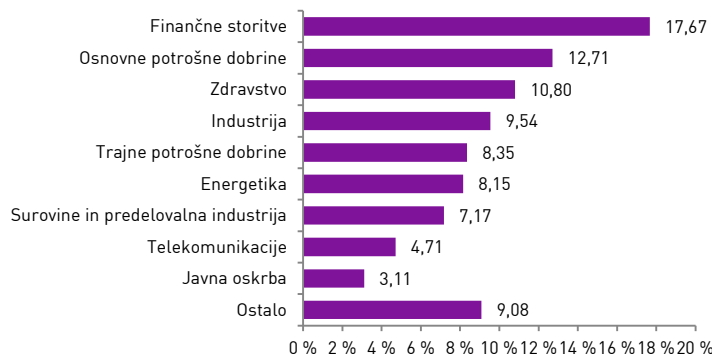
Geografska sestava naložb



Sestava naložb po vrstah fin.instr.



Panožna sestava naložb



1-LETNA DONOSNOST

-4,74%

Krovni sklad Infond

Infond Frontier, delniški podsklad

Naložbena politika

Infond Frontier je opredeljen kot delniški globalni podsklad trgov v razvoju brez naložb v Brazilijo, Rusijo, Indijo in Kitajsko. Najmanj 85% sredstev podsklada je naloženih v delnicah ali v delnicah in enotah delniških ciljnih skladov.

Komu je namenjen

Dolgoročnim vlagateljem z visoko nagnjenostjo k tveganju in načrtovano dolgoročno naložbo. Priporočljivo obdobje naložbe v enote podsklada Infond Frontier je 5 let in več.

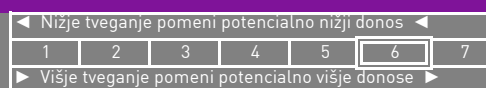
10 največjih naložb

	ISIN	Delež v %
GRUPO TELEVISIA	US40049J2069	2,77
COPA HOLDINGS	PAP310761054	2,75
BANK OF GEORGIA	GB00B759CR16	2,69
GENEL ENERGY	JE00B55Q3P39	2,62
HIKMA PHARMACEUTICALS	GB00B0LCW083	2,61
AFREN	GB00B0672758	2,60
ASPEN PHARMACARE HOLDINGS	ZAE000066692	2,48
PACIFIC RUBIALES	CA69480U2065	2,38
DRAGON OIL	IE0000590798	2,35
GENOMMA LAB INTERNACIONAL	MX01LA010006	2,34

Stanje na dan 30.09.2013

ISIN	SI0021401433
Vrednost enote premoženja	12,82 €
Čista vrednost sredstev (ČVS)	8.583.252 €
Vstopni stroški	do 3%
Izstopni stroški	0%
Upravljavska provizija	2,50%
Začetek trženja in upr. sklada	16.07.2011

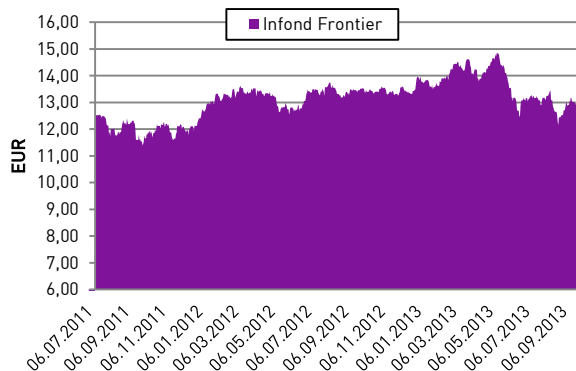
Sintetični kazalnik tveganja in donosa



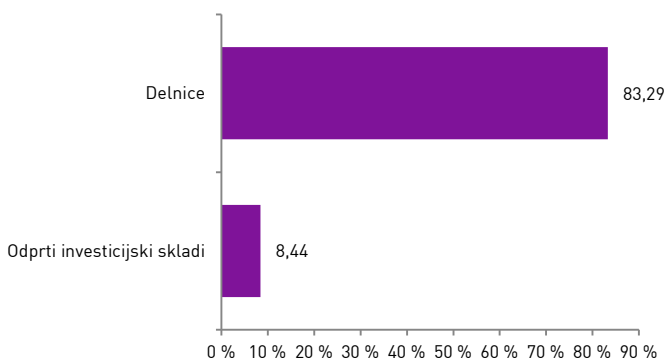
Ocena tveganja in potencialne donosnosti sklada, prikazana v zgornjem kazalniku, je izdelana v skladu s sprejeto metodologijo Evropskega organa za vrednostne papirje in trge (ESMA). Pretekli podatki, ki se uporabljajo za izračun kazalnika, niso nujno zanesljiv pokazatelj profila tveganj v prihodnje. V skladu z dejanskim poslovanjem sklada v prihodnosti se ocena tveganja in potencialne donosnosti lahko spremeni. Najnižja kategorija ne pomeni naložbe brez tveganja.

Skladi kategorije 6 so bili v preteklosti visoko volatilni. Volatilnost kaže, koliko je v preteklosti vrednost enote premoženja nihala navzgor in navzdol. Upoštevaajoč zgodovinske podatke o volatilnosti so enote premoženja sklada kategorije 6 lahko izpostavljene visokim cenovnim nihanjem.

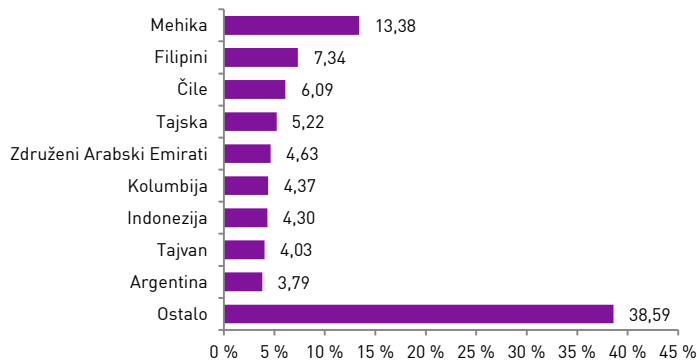
Gibanje VEP



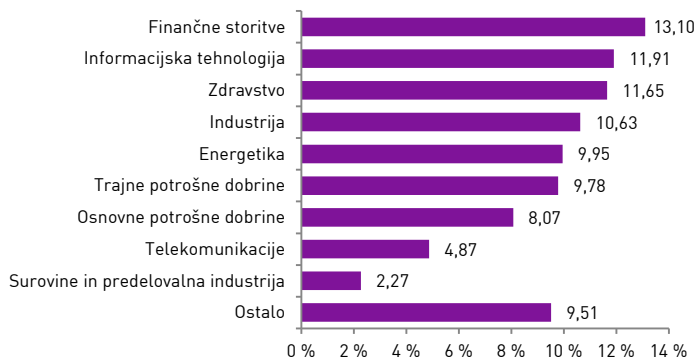
Sestava naložb po vrstah fin.instr.



Geografska sestava naložb



Panožna sestava naložb



1-LETNA DONOSNOST

-8,15%

3-LETNA DONOSNOST

-18,76%

5-LETNA DONOSNOST

-32,97%

Krovni sklad Infond

Infond Global, mešani podsklad

Naložbena politika

Infond Global je opredeljen kot mešani fleksibilni globalni podsklad, brez osredotočanja na posamezno državo, podregijo ali regijo oziroma valuto. Podsklad ima lahko v vsakem trenutku do 100% sredstev naloženih v delnicah, ciljnih skladih, obveznicah in drugih oblikah olastninjenega dolga, instrumentih denarnega trga, denarnih depozitih, denarju ter denarnih ustreznikih.

Komu je namenjen

Vlagateljem, ki so pripravljeni sprejeti srednje naložbeno tveganje z namenom doseganja višje donosnosti, kot ga prinašajo manj tvegane oblike naložb (bančni depoziti, obveznice). Priporočljivo obdobje naložbe je 5 let in več.

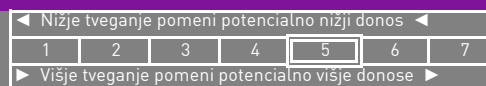
10 največjih naložb

	ISIN	Delež v %
MARIBOR FINANCE - NOVAKR FLOAT	XS0325446903	4,63
KRKA	SI0031102120	4,19
PIVOVARNA LAŠKO	SI0031107418	2,61
ISHARES MSCI JAPAN INDEX FUND	US4642868487	2,24
LYXOR ETF EUROMTS 1 - 3Y	FR0010222224	2,08
LYXOR ETF EUROMTS 3 - 5Y	FR0010037234	2,08
TELEKOM SLOVENIJE	SI0031104290	2,01
HIT	SI0031200239	1,93
PETROL - PET2	SI0032103259	1,88
MYLAN	US6285301072	1,79

Stanje na dan 30.09.2013

ISIN	SI0021401128
Vrednost enote premoženja	7,97 €
Čista vrednost sredstev (ČVS)	23.628.682 €
Vstopni stroški	do 3%
Izstopni stroški	1%
Upravljavska provizija	2,00%
Začetek trženja in upr. sklada	26.09.2008

Sintetični kazalnik tveganja in donosa



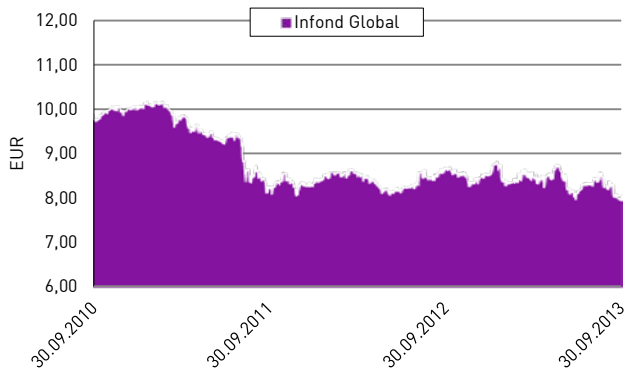
Ocena tveganja in potencialne donosnosti sklada, prikazana v zgornjem kazalniku, je izdelana v skladu s sprejeto metodologijo Evropskega organa za vrednostne papirje in trge (ESMA). Pretekli podatki, ki se uporabljajo za izračun kazalnika, niso nujno zanesljiv pokazatelj profila tveganj v prihodnje. V skladu z dejanskim poslovanjem sklada v prihodnosti se ocena tveganja in potencialne donosnosti lahko spremeni. Najnižja kategorija ne pomeni naložbe brez tveganja.

Skladi kategorije 5 so bili v preteklosti srednje do visoko volatilni. Volatilnost kaže, koliko je v preteklosti vrednost enote premoženja nihala navzgor in navzdol.

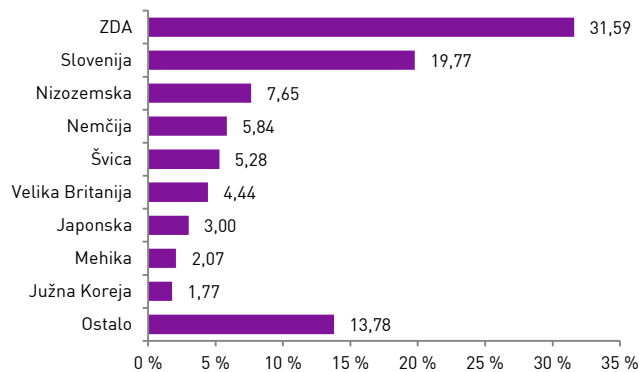
Upoštevaajoč zgodovinske podatke o volatilnosti so enote premoženja sklada kategorije 5 lahko izpostavljene srednjim do visokim cenovnim nihanjem.

Mešana sestava portfelja omogoča večjo izpostavljenost do dolžniških naložb, kar povečuje kreditno tveganje. V primeru, da izdajatelj postane plačilno nesposoben oz. se znajde v ekonomskih težavah, se lahko zgodi, da dolžnik svojih obveznosti do sklada ne poravnava v celoti ali pravočasno.

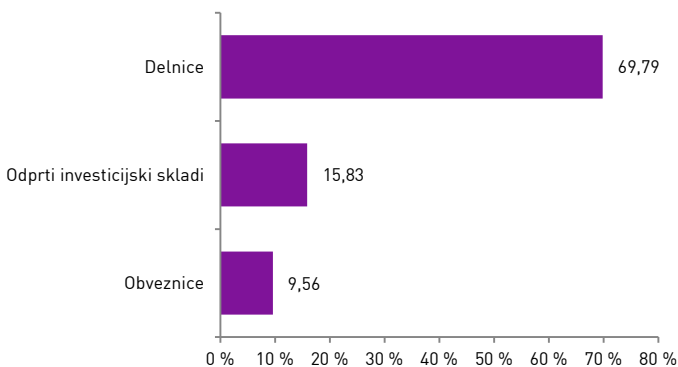
Gibanje VEP



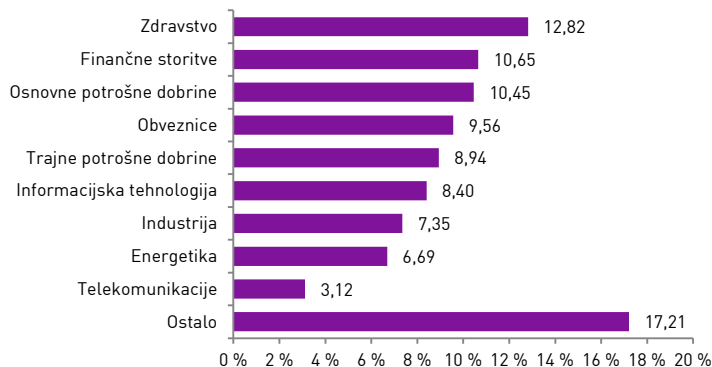
Geografska sestava naložb



Sestava naložb po vrstah fin.instr.



Panožna sestava naložb



1-LETNA DONOSNOST

-0,23%

3-LETNA DONOSNOST

-7,75%

5-LETNA DONOSNOST

-13,97%

Krovni sklad Infond

Infond Hrast, mešani podsklad

Naložbena politika

Infond Hrast je opredeljen kot mešani uravnoteženi globalni sklad, ki nalaga sredstva globalno, brez osredotočanja na posamezno državo, podregijo ali regijo oz. valuto.

Komu je namenjen

Vlagateljem z zmerno pripravljenostjo na tveganje, ki ne želijo velikih nihanj v vrednosti enote premoženja, a kljub vsemu pričakujejo nekoliko višji donos kot ga prinašajo manj tvegane oblike naložb (bančni depoziti, obveznice). Priporočljivo obdobje naložbe v enote podsklada Infond Hrast je 5 let in več.

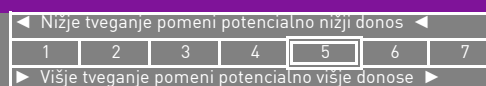
10 največjih naložb

	ISIN	Delež v %
APPLE	US0378331005	2,27
FRANCE - FRTR 3.75	FR0010776161	1,93
WELLS FARGO	US9497461015	1,83
REPUBLIKA SLOVENIJA - RS53	SI0002101960	1,82
REPUBLIKA SLOVENIJA - RS38	SI0002101671	1,69
LYXOR ETF EUROMTS 1 - 3Y	FR0010222224	1,68
LYXOR ETF EUROMTS 5 - 7Y	FR0010411413	1,63
LYXOR ETF EUROMTS 3 - 5Y	FR0010037234	1,62
NOVARTIS	CH0012005267	1,62
PETROL - PET2	SI0032103259	1,60

Stanje na dan 30.09.2013

ISIN	SI0021400476
Vrednost enote premoženja	28,93 €
Čista vrednost sredstev (ČVS)	24.226.539 €
Vstopni stroški	do 3%
Izstopni stroški	0%
Upravljavska provizija	2,00%
Začetek trženja in upr. sklada	01.07.1995

Sintetični kazalnik tveganja in donosa



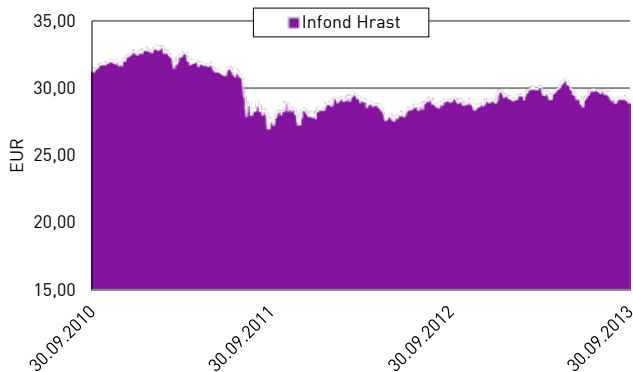
Ocena tveganja in potencialne donosnosti sklada, prikazana v zgornjem kazalniku, je izdelana v skladu s sprejeto metodologijo Evropskega organa za vrednostne papirje in trge (ESMA). Pretekli podatki, ki se uporabljajo za izračun kazalnika, niso nujno zanesljiv pokazatelj profila tveganj v prihodnje. V skladu z dejanskim poslovanjem sklada v prihodnosti se ocena tveganja in potencialne donosnosti lahko spremeni. Najnižja kategorija ne pomeni naložbe brez tveganja.

Skladi kategorije 5 so bili v preteklosti srednje do visoko volatilni. Volatilnost kaže, koliko je v preteklosti vrednost enote premoženja nihala navzgor in navzdol.

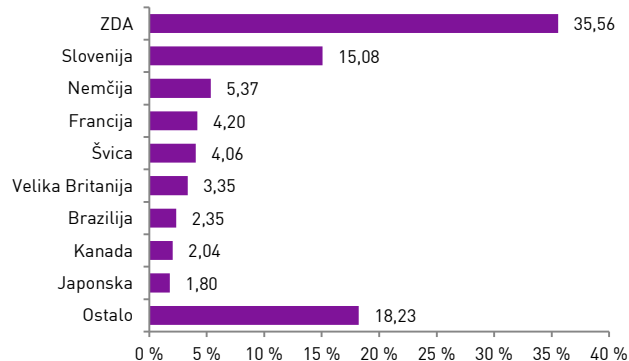
Upoštevajoč zgodovinske podatke o volatilnosti so enote premoženja sklada kategorije 5 lahko izpostavljene srednjim do visokim cenovnim nihanjem.

Mešana sestava portfelja omogoča večjo izpostavljenost do dolžniških naložb, kar povečuje kreditno tveganje. V primeru, da izdajatelj postane plačilno nesposoben oz. se znajde v ekonomskih težavah, se lahko zgodi, da dolžnik svojih obveznosti do sklada ne poravnava v celoti ali pravočasno.

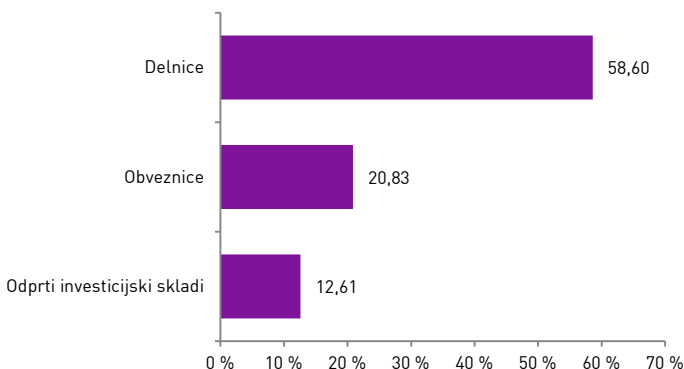
Gibanje VEP



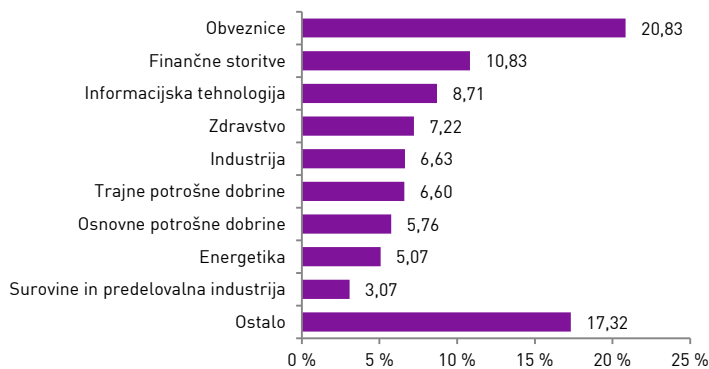
Geografska sestava naložb



Sestava naložb po vrstah fin.instr.



Panožna sestava naložb



1-LETNA DONOSNOST

+5,81%

Krovni sklad Infond

Infond Krekov Globalni, delniški podsklad

Naložbena politika

Infond Krekov Globalni je je opredeljen kot delniški globalni podsklad. Najmanj 85% sredstev sklada je naloženih v delnicah ali v delnicah in enotah delniških ciljnih skladov.

Komu je namenjen

Vlagateljem, ki so naklonjeni tveganju in investirajo na daljši rok. Podsklad ima namreč večino svojih naložb usmerjenih v delnice največjih slovenskih in globalnih podjetij, zato je priporočljivo obdobje naložbe v enote delniškega podsklada Infond Krekov Globalni 5 let in več.

10 največjih naložb

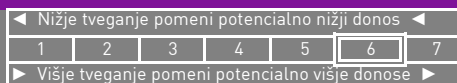
	ISIN	Delež v %
BANKA CELJE - BCE16	SI0022103285	4,49
INGRAM DD SREBRENİK	BAINGMRK2005	3,76
ELEKTRO MARIBOR	SI0031108580	2,34
BRITISH AMERICAN TABACCO	GB0002875804	2,22
GOOGLE	US38259P5089	2,15
BP PLC	GB0007980591	2,14
BNP PARIBAS	FR0000131104	1,93
ABB	CH0012221716	1,93
ROCHE HOLDING	CH0012032048	1,93
VOLKSWAGEN	DE0007664005	1,85

ISIN

ISIN	SI0021401342
Vrednost enote premoženja	7,34 €
Čista vrednost sredstev (ČVS)	7.247.299 €
Vstopni stroški	do 3%
Izstopni stroški	3%
Upravljavska provizija	2,25%
Začetek trženja in upr. sklada	11.12.2010

Stanje na dan 30.09.2013

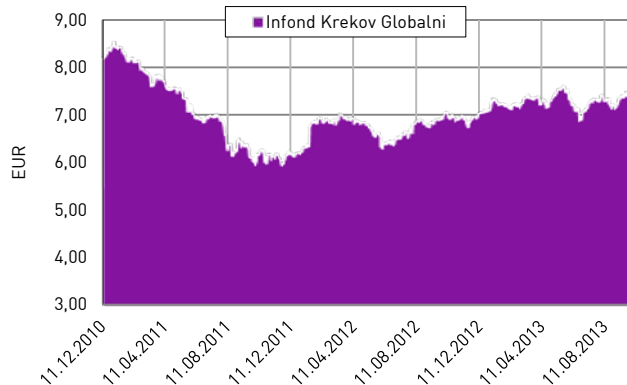
Sintetični kazalnik tveganja in donosa



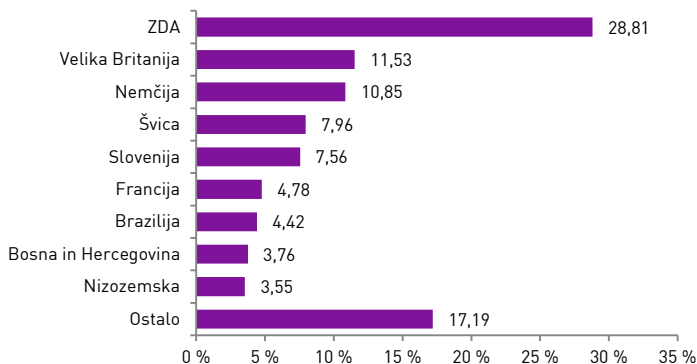
Ocena tveganja in potencialne donosnosti sklada, prikazana v zgornjem kazalniku, je izdelana v skladu s sprejeto metodologijo Evropskega organa za vrednostne papirje in trge (ESMA). Pretekli podatki, ki se uporabljajo za izračun kazalnika, niso nujno zanesljiv pokazatelj profila tveganj v prihodnje. V skladu z dejanskim poslovanjem sklada v prihodnosti se ocena tveganja in potencialne donosnosti lahko spremeni. Najnižja kategorija ne pomeni naložbe brez tveganja.

Skladi kategorije 6 so bili v preteklosti visoko volatilni. Volatilnost kaže, koliko je v preteklosti vrednost enote premoženja nihala navzgor in navzdol. Upoštevajoč zgodovinske podatke o volatilnosti so enote premoženja sklada kategorije 6 lahko izpostavljene visokim cenovnim nihanjem.

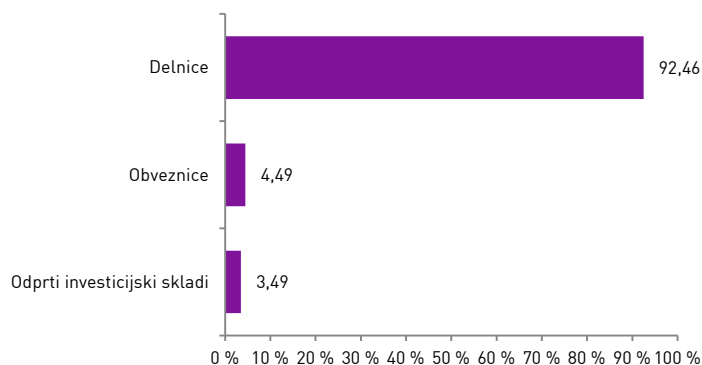
Gibanje VEP od ustanovitve



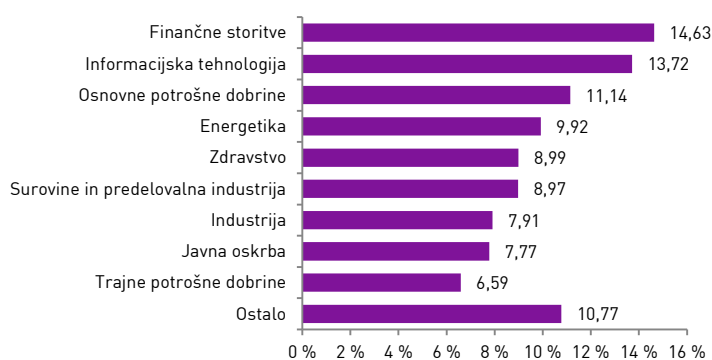
Geografska sestava naložb



Sestava naložb po vrstah fin.instrum.



Panožna sestava naložb



1-LETNA DONOSNOST

+20,17%

3-LETNA DONOSNOST

+54,35%

5-LETNA DONOSNOST

+63,22%

Krovni sklad Infond

Infond Life, delniški podsklad

Naložbena politika

Infond Life je opredeljen kot delniški podsklad sektorja zdravstvo. Najmanj 85% sredstev sklada je naloženih v delnicah ali v delnicah in enotah delniških ciljnih skladov.

Komu je namenjen

Vlagateljem z visoko nagnjenostjo k tveganju in načrtovano dolgoročno naložbo. Podsklad ima namreč večino svojih naložb usmerjenih v delnice največjih zdravstvenih in farmacevtskih podjetij, zato je priporočljivo obdobje naložbe v enote podsklada Infond Life 5 let in več.

10 največjih naložb

	ISIN	Delež v %
ROCHE HOLDING	CH0012032048	4,68
JOHNSON & JOHNSON	US4781601046	4,38
NOVARTIS	CH0012005267	4,11
SANOFI	FR0000120578	3,32
MERCK & CO	US58933Y1055	3,09
PFIZER	US7170811035	2,98
GILEAD SCIENCES	US3755581036	2,69
ACTAVIS	US00507K1034	2,60
MYLAN	US6285301072	2,56
BAYER	DE000BAY0017	2,29

ISIN

SI0021400526

Vrednost enote premoženja

18,31 €

Čista vrednost sredstev (ČVS)

13.337.902 €

Vstopni stroški

do 3%

Izstopni stroški

0%

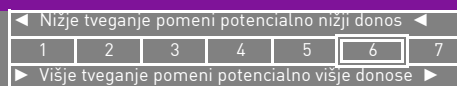
Upravljavska provizija

2,25%

Začetek trženja in upr. sklada

04.06.2007

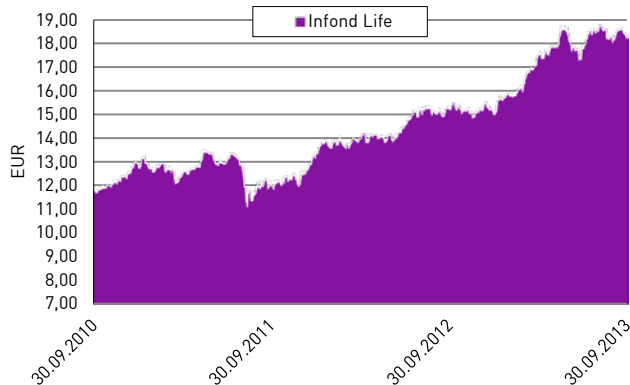
Sintetični kazalnik tveganja in donosa



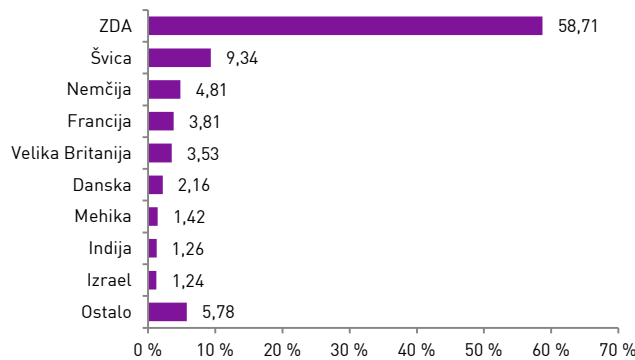
Ocena tveganja in potencialne donosnosti sklada, prikazana v zgornjem kazalniku, je izdelana v skladu s sprejeto metodologijo Evropskega organa za vrednostne papirje in trge (ESMA). Pretekli podatki, ki se uporabljajo za izračun kazalnika, niso nujno zanesljiv pokazatelj profila tveganj v prihodnje. V skladu z dejanskim poslovanjem sklada v prihodnosti se ocena tveganja in potencialne donosnosti lahko spremenijo. Najnižja kategorija ne pomeni naložbe brez tveganja.

Skladi kategorije 6 so bili v preteklosti visoko volatilni. Volatilitno kaže, koliko je v preteklosti vrednost enote premoženja nihala navzgor in navzdol. Upoštevajoč zgodovinske podatke o volatilitnosti so enote premoženja sklada kategorije 6 lahko izpostavljene visokim cenovnim nihanjem.

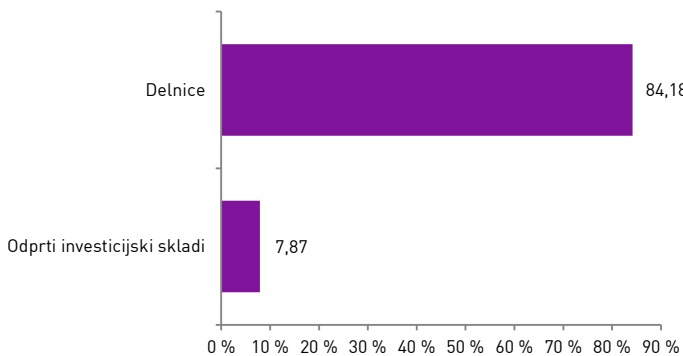
Gibanje VEP



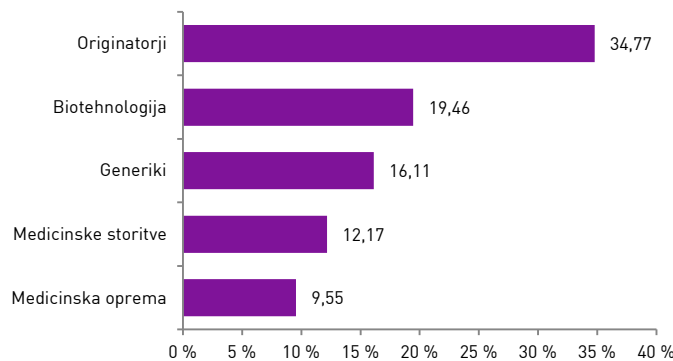
Geografska sestava naložb



Sestava naložb po vrstah fin.instr.



Panožna sestava naložb



1-LETNA DONOSNOST

+5,50%

3-LETNA DONOSNOST

+19,17%

5-LETNA DONOSNOST

+24,22%

Krovni sklad Infond

Infond PanAmerica, delniški podsklad

Naložbena politika

Infond PanAmerica je opredeljen kot delniški podsklad omejen na regije Severne, srednje in Južne Amerike. Najmanj 85% sredstev sklada je naloženih v delnicah ali v delnicah in enotah delniških ciljnih skladov.

Komu je namenjen

Vlagateljem z visoko nagnjenostjo k tveganju in načrtovano dolgoročno naložbo. Podsklad ima namreč večino svojih naložb usmerjenih v delnice, zato je priporočljivo obdobje naložbe v enote podsklada Infond PanAmerica 5 let in več.

10 največjih naložb

	ISIN	Delež v %
WELLS FARGO	US9497461015	2,48
PNC	US6934751057	2,13
APPLE	US0378331005	2,06
AMERICAN EXPRESS	US0258161092	1,91
JPMORGAN CHASE	US46625H1005	1,89
US BANCORP	US9029733048	1,87
EBAY	US2786421030	1,83
ACTAVIS	US00507K1034	1,81
GOOGLE	US38259P5089	1,81
MYLAN	US6285301072	1,79

ISIN

SI0021400534

Vrednost enote premoženja

12,02 €

Čista vrednost sredstev (ČVS)

3.950.618 €

Vstopni stroški

do 3%

Izstopni stroški

0%

Upravljavska provizija

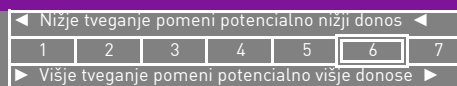
2,25%

Začetek trženja in upr. sklada

04.06.2007

Stanje na dan 30.09.2013

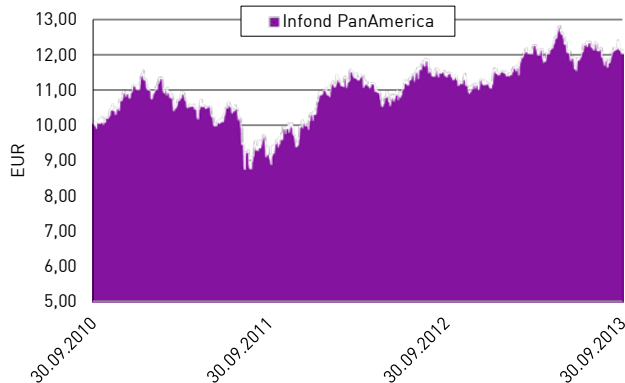
Sintetični kazalnik tveganja in donosa



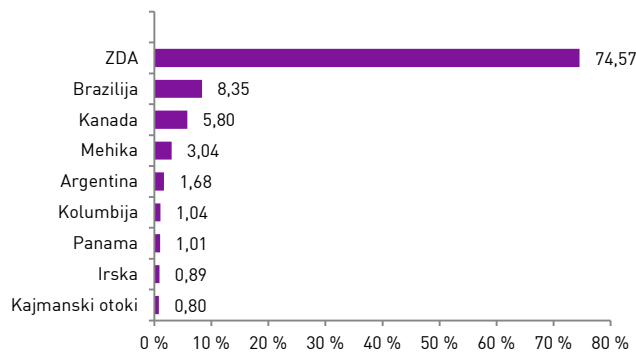
Ocena tveganja in potencialne donosnosti sklada, prikazana v zgornjem kazalniku, je izdelana v skladu s sprejeto metodologijo Evropskega organa za vrednostne papirje in trge (ESMA). Pretekli podatki, ki se uporabljajo za izračun kazalnika, niso nujno zanesljiv pokazatelj profila tveganj v prihodnje. V skladu z dejanskim poslovanjem sklada v prihodnosti se ocena tveganja in potencialne donosnosti lahko spremenijo. Najnižja kategorija ne pomeni naložbe brez tveganja.

Skladi kategorije 6 so bili v preteklosti visoko volatilni. Volatilitno kaže, koliko je v preteklosti vrednost enote premoženja nihala navzgor in navzdol. Upoštevajoč zgodovinske podatke o volatilitnosti so enote premoženja sklada kategorije 6 lahko izpostavljene visokim cenovnim nihanjem.

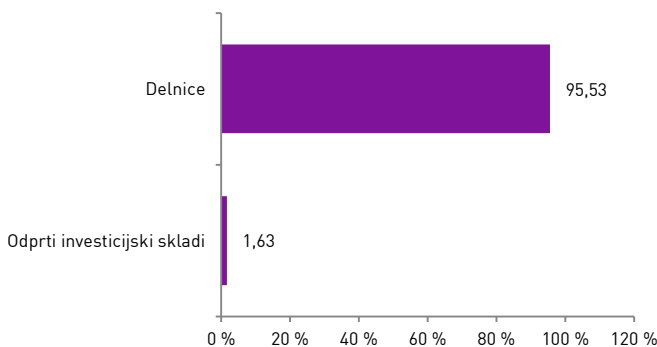
Gibanje VEP



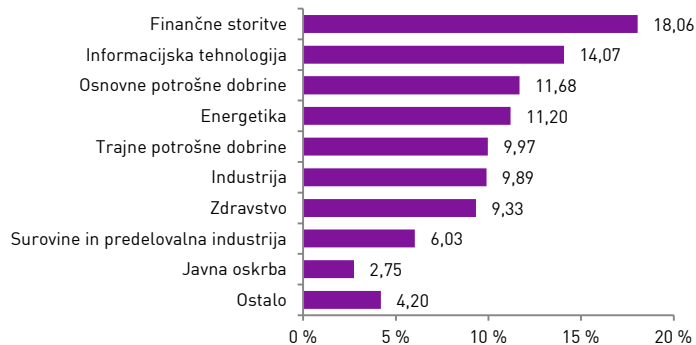
Geografska sestava naložb



Sestava naložb po vrstah fin.instr.



Panožna sestava naložb



1-LETNA DONOSNOST

+1,16%

3-LETNA DONOSNOST

-4,42%

5-LETNA DONOSNOST

-10,51%

Vzajemni sklad

Infond PBGS, mešani sklad

Naložbena politika

Infond PBGS je mešani fleksibilni globalni vzajemni sklad, brez osredotočanja na posamezno državo, podregijo ali regijo oziroma valuto. Sklad ima lahko v vsakem trenutku do 100% sredstev naloženih v delnicah, ciljnih skladih, obveznicah in drugih oblikah olastnjenega dolga, instrumentih denarnega trga, denarnih depozitih, denarju in denarnih ustreznikih.

Komu je namenjen

Dolgoročnim vlagateljem s srednjo nagnjenostjo k tveganju in načrtovano dolgoročno naložbo. Priporočljivo obdobje naložbe je 5 let in več.

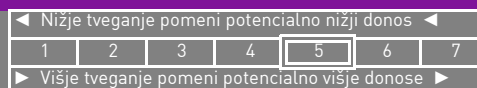
10 največjih naložb

	ISIN	Delež v %
HELIOS	SI0031101148	7,37
MARIBOR FINANCE - NOVAKR FLOAT	XS0325446903	4,86
FOTONA	SI0031109497	3,24
PIVOVARNA LAŠKO	SI0031107418	3,06
ISHARES MSCI JAPAN INDEX FUND	US4642868487	2,74
LYXOR ETF EUROMTS 3 - 5Y	FR0010037234	2,61
PETROL - PET3	SI0032103291	2,34
LYXOR ETF EUROMTS 1 - 3Y	FR0010222224	2,29
REPUBLIC OF AUSTRIA -RAGB 4	AT0000A011T9	2,05
CIMOS	SI0031111626	1,73

Stanje na dan 30.09.2013

ISIN	SI0021400039
Vrednost enote premoženja	0,67 €
Čista vrednost sredstev (ČVS)	16.123.267 €
Vstopni stroški	do 5 %
Izstopni stroški	do 3 %
Upravljavska provizija	2,00%
Začetek trženja in upr. sklada	09.11.2006

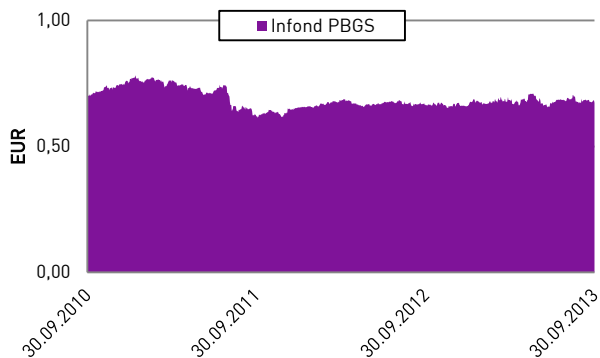
Sintetični kazalnik tveganja in donosa



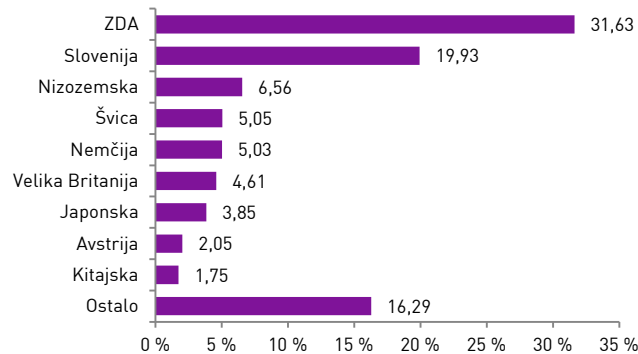
Ocena tveganja in potencialne donosnosti sklada, prikazana v zgornjem kazalniku, je izdelana v skladu s sprejeto metodologijo Evropskega organa za vrednostne papirje in trge (ESMA). Pretekli podatki, ki se uporabljajo za izračun kazalnika, niso nujno zanesljiv pokazatelj profila tveganj v prihodnje. V skladu z dejanskim poslovanjem sklada v prihodnosti se ocena tveganja in potencialne donosnosti lahko spremeni. Najnižja kategorija ne pomeni naložbe brez tveganja. Skladi kategorije 5 so bili v preteklosti srednje do visoko volatilni. Volatilnost kaže, koliko je v preteklosti vrednost enote premoženja nihala navzgor in navzdol. Upoštevajoč zgodovinske podatke o volatilnosti so enote premoženja sklada kategorije 5 lahko izpostavljene srednjim do visokim cenovnim nihanjem.

Mešana sestava portfelja omogoča večjo izpostavljenost do dolžniških naložb, kar povečuje kreditno tveganje. V primeru, da izdajatelj postane plačilno nesposoben oz. se znajde v ekonomskih težavah se lahko zgodi, da dolžnik svojih obveznosti do sklada ne poravnava v celoti ali pravočasno.

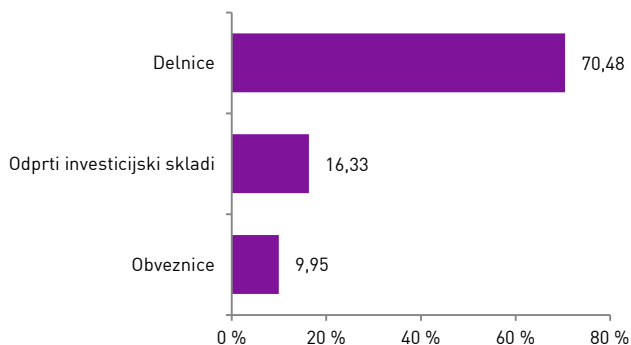
Gibanje VEP



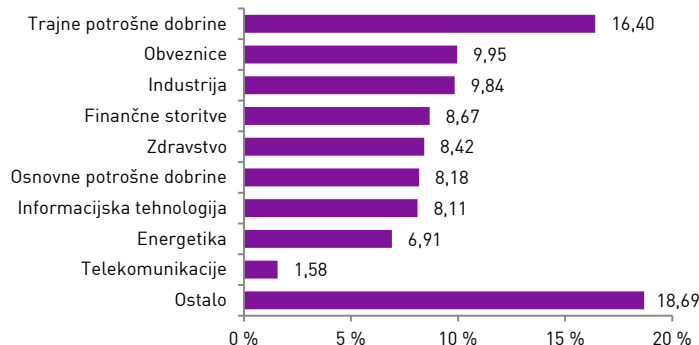
Geografska sestava naložb



Sestava naložb po vrstah fin.instr.



Panožna sestava naložb



1-LETNA DONOSNOST

+10,95%

3-LETNA DONOSNOST

+26,42%

5-LETNA DONOSNOST

+21,13%

Krovni sklad Infond

Infond Technology, delniški podsklad

Naložbena politika

Infond Technology je opredeljen kot delniški podsklad sektorja informacijske tehnologije. Najmanj 85% sredstev sklada je naloženih v delnicah ali v delnicah in enotah delniških ciljnih skladov.

Komu je namenjen

Vlagateljem, ki so naklonjeni visokemu tveganju in investirajo na daljši rok, obenem pa se zavedajo potenciala razvoja tehnoloških panog, ki bodo bistveno kreirale prihodnost informacijske tehnologije. Priporočljivo obdobje naložbe v enote delniškega podsklada Infond Technology je 5 let in več.

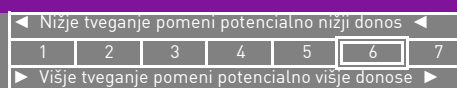
10 največjih naložb

	ISIN	Delež v %
APPLE	US0378331005	6,54
GOOGLE	US38259P5089	3,77
MASTERCARD	US57636Q1040	3,62
SAMSUNG	US7960508882	3,60
ACCENTURE	IE00B4BNMY34	3,57
QUALCOMM	US7475251036	3,55
VISA INC-CLASS A SHARES	US92826C8394	3,55
IBM	US4592001014	3,54
CISCO SYSTEMS	US17275R1023	3,42
MICROSOFT	US5949181045	3,40

Stanje na dan 30.09.2013

ISIN	SI0021400914
Vrednost enote premoženja	18,01 €
Čista vrednost sredstev (ČVS)	2.752.561 €
Vstopni stroški	do 3%
Izstopni stroški	0%
Upravljavska provizija	2,25%
Začetek trženja in upr. sklada	01.10.2007

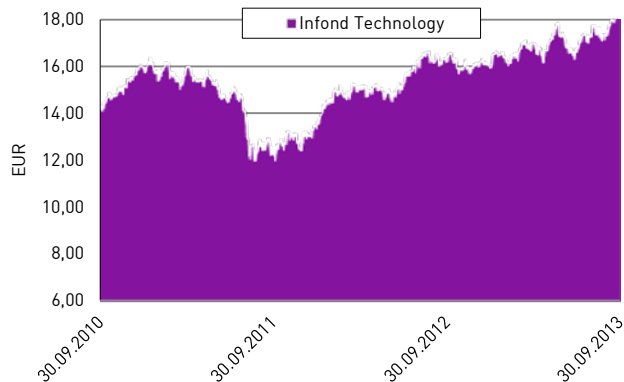
Sintetični kazalnik tveganja in donosa



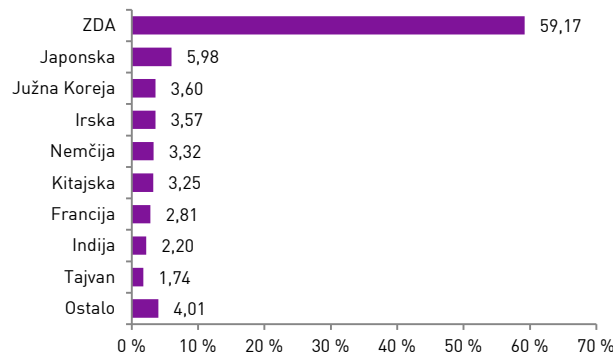
Ocena tveganja in potencialne donosnosti sklada, prikazana v zgornjem kazalniku, je izdelana v skladu s sprejeto metodologijo Evropskega organa za vrednostne papirje in trge (ESMA). Pretekli podatki, ki se uporabljajo za izračun kazalnika, niso nujno zanesljiv pokazatelj profila tveganj v prihodnje. V skladu z dejanskim poslovanjem sklada v prihodnosti se ocena tveganja in potencialne donosnosti lahko spremeni. Najnižja kategorija ne pomeni naložbe brez tveganja.

Skladi kategorije 6 so bili v preteklosti visoko volatilni. Volatilnost kaže, koliko je v preteklosti vrednost enote premoženja nihala navzgor in navzdol. Upoštevajoč zgodovinske podatke o volatilnosti so enote premoženja sklada kategorije 6 lahko izpostavljene visokim cenovnim nihanjem.

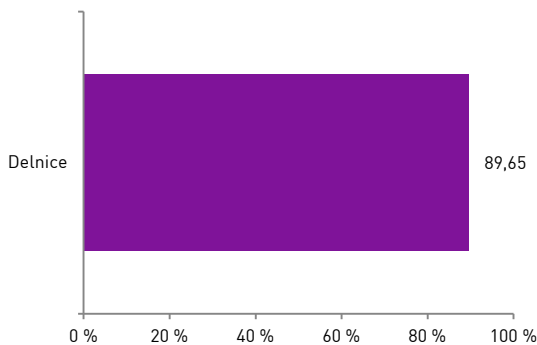
Gibanje VEP



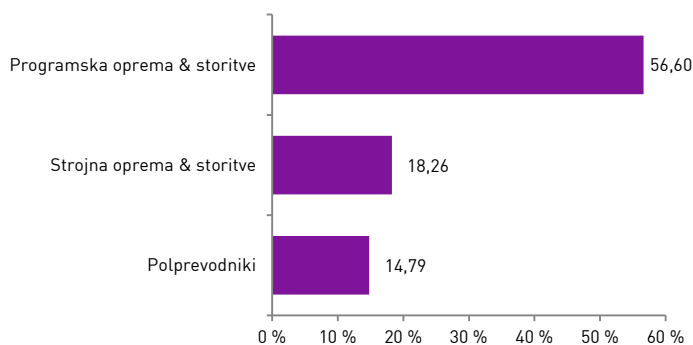
Geografska sestava naložb



Sestava naložb po vrstah fin.instrum.



Panožna sestava naložb



KBM Infond, družba za upravljanje, d.o.o. – Skupina Nove KBM, Ul. Vita Kraigherja 5, 2000 Maribor. Najvišji vstopni stroški dosegajo do 5 %, najvišji izstopni stroški do 3 %. Navedeni stroški zmanjšujejo prikazan donos. Prospekti in ključni podatki za vlagatelje (v slovenskem jeziku, za Infond BRIC pa tudi v nemškem in slovaškem jeziku), sintetični kazalnik tveganja in donosa posameznega sklada oz. podsklada ter informacije o dejansko obračunavanih vstopnih in izstopnih stroških so na voljo na spletni strani www.infond.si, na podstraneh vsakega posameznega sklada oz. podsklada, na vseh vpisnih mestih in sedežu družbe. Vsi zainteresirani lahko prospekte in ključne podatke za vlagatelje pridobijo tudi v pisni obliki na vseh vpisnih mestih in na sedežu družbe. Pretekla donosnost naložbe ni pokazatelj njene donosnosti v prihodnosti.