

# MESEČNA POROČILA

---



1-LETNA DONOSNOST

**+10,35%**

Krovni sklad Infond

# Infond Bond, obvezniški podsklad

## Naložbena politika

Infond Bond nalaga najmanj 90 % sredstev sklada v obveznice in investicijske sklade podobne naložbene politike. Vsaj 70 % vseh naložb je nominiranih v evrih.

## Komu je namenjen

Vlagateljem, ki so pripravljeni sprejeti nizko naložbeno tveganje in pričakujejo razpršitev v vrsto obvezniških naložb. Primeren je kot dopolnilni podsklad za zniževanje naložbenega tveganja v osebnem portfelju in zavarovanje donosov v času pred načrtovanim izplačilom ali v primeru negotovega okolja na kapitalskih trgih.

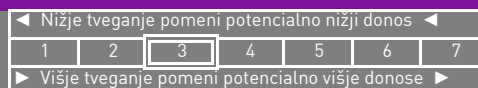
## 10 največjih naložb na dan 30.11.2012

	Delež v %
PETROBRAS INTL FIN - PETBRA 5.875	2,92
NLB - NLB26	2,70
TELEMAR NORTE LESTE - OIBRBZ 5.125	2,65
MOL - MOLHB 5.875	2,57
FGA CAPITAL - FGACAP 5.25	2,53
ISHARES JP MORGAN USD EMERGING MARKETS BOND F	2,48
MARIBOR FINANCE - NOVAKR FLOAT	1,97
REPUBLIKA SLOVENIJA - SLOREP 4.375	1,86
ISHARES MARKIT IBOXX EURO CORPORATE BOND	1,84
HENKEL - HENKEL 5.375	1,81

## Stanje na dan 30.11.2012

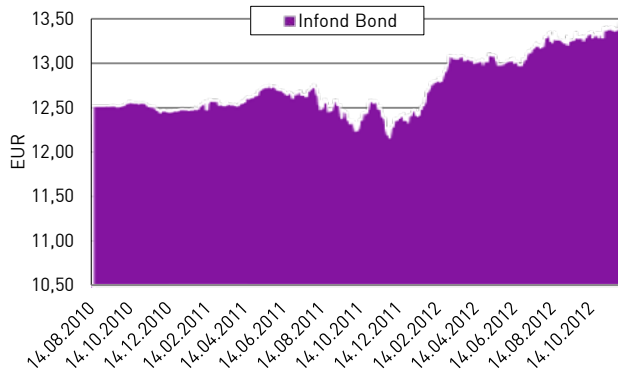
ISIN	SI0021401318
Vrednost enote premoženja	13,47 €
Čista vrednost sredstev (ČVS)	4.181.708 €
Vstopni stroški	do 1,5 %
Izstopni stroški	0%
Upravljavska provizija	1,00%
Začetek trženja in upr. sklada	14.08.2010

## Sintetični kazalnik tveganja in donosa

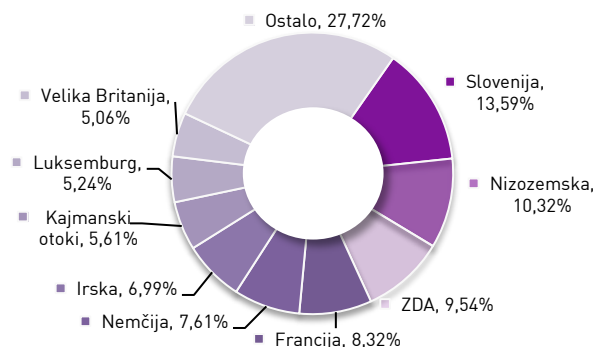


Ocena tveganja in potencialne donosnosti sklada, prikazana v zgornjem kazalniku, je izdelana v skladu s sprejeto metodologijo Evropskega organa za vrednostne papirje in trge (ESMA). Pretekli podatki, ki se uporabljajo za izračun kazalnika, niso nujno zanesljiv pokazatelj profila tveganj v prihodnje. V skladu z dejanskim poslovanjem sklada v prihodnosti se ocena tveganja in potencialne donosnosti lahko spremeni. Najnižja kategorija ne pomeni naložbe brez tveganja. Skladi kategorije 3 so bili v preteklosti nizko do srednje volatilni. Volatilnost kaže, koliko je v preteklosti vrednost enote premoženja nihala navzgor in navzdol. Upoštevajoč zgodovinske podatke o volatilnosti so enote premoženja sklada kategorije 3 lahko izpostavljene majhnim do srednjim cenovnim nihanjem. Velik del sredstev je naloženo v dolžniške naložbe, kar povečuje kreditno tveganje. V primeru, da izdajatelj postane plačilno nesposoben oz. se znajde v ekonomskih težavah, se lahko zgodi, da dolжник svojih obveznosti do sklada ne poravnava v celoti ali pravočasno.

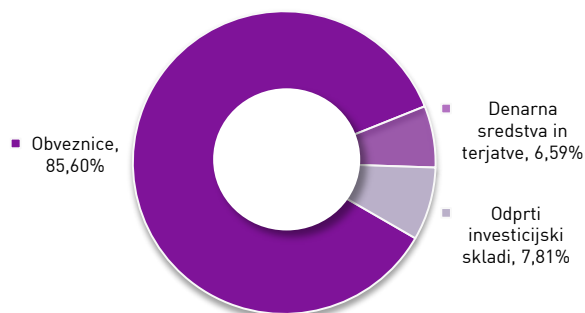
## Gibanje VEP od ustanovitve



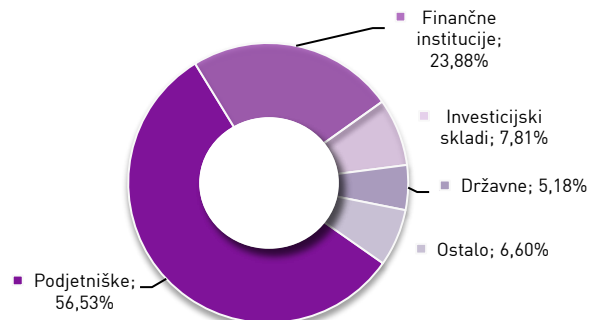
## Geografska sestava naložb



## Sestava naložb po vrstah finan.instrumentov



## Sestava naložb po vrstah izdajateljev



1-LETNA DONOSNOST

**+1,60%**

3-LETNA DONOSNOST

**+1,57%**

5-LETNA DONOSNOST

**-25,29%**

Krovni sklad Infond

# Infond BRIC, delniški podsklad

## Naložbena politika

Delniški podsklad Infond BRIC vlaga najmanj 75 % sredstev v delnice družb s sedežem ali pretežnim delom poslovanja v državah: Brazilija, Rusija, Indija in Kitajska. Podsklad ni panožno omejen.

## Komu je namenjen

Vlagateljem, ki so bolj naklonjeni k tveganju in vlagajo sredstva na daljši rok, hkrati pa pričakujejo višje donose, kot jih prinašajo manj tvegane oblike naložb. Ocenjujemo, da je zelo primeren za dopolnitev osebnih naložb. Priporočljivo obdobje naložbe v enote podsklada Infond BRIC je 5 let in več.

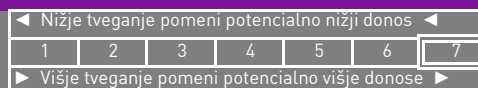
## 10 največjih naložb na dan 30.11.2012

	Delež v %
CHINA MOBILE	4,28
LUKOIL	3,55
CIA VALE DO RIO DOCE	2,87
GAZPROM	2,85
CHINA RESOURCES ENTERPRISE	2,78
SURGUTNEFTEGAZ	2,66
PETROCHINA	2,64
STATE BANK OF INDIA	2,63
RELIANCE INDUSTRIES	2,60
CNOOC	2,60

## Stanje na dan 30.11.2012

ISIN	SI0021400518
Vrednost enote premoženja	18,68 €
Čista vrednot sredstev (ČVS)	50.322.569 €
Vstopni stroški	do 3 %
Izstopni stroški	0%
Upravljavska provizija	2,10%
Začetek trženja in upr. sklada	03.10.2005

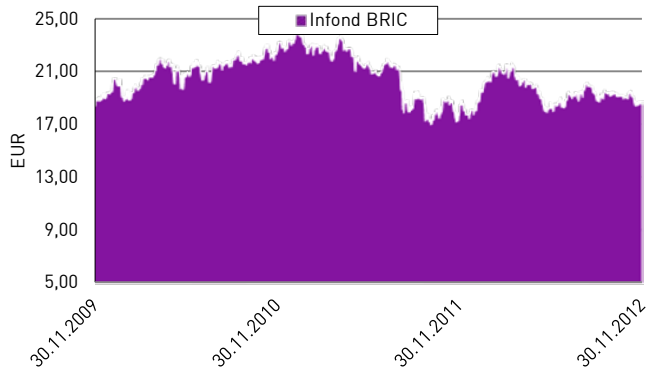
## Sintetični kazalnik tveganja in donosa



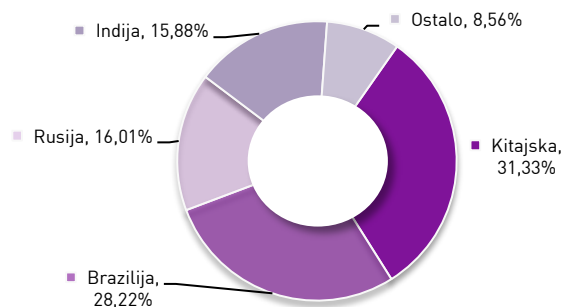
Ocena tveganja in potencialne donosnosti sklada, prikazana v zgornjem kazalniku, je izdelana v skladu s sprejeto metodologijo Evropskega organa za vrednostne papirje in trge (ESMA). Pretekli podatki, ki se uporabljajo za izračun kazalnika, niso nujno zanesljiv pokazatelj profila tveganj v prihodnje. V skladu z dejanskim poslovanjem sklada v prihodnosti se ocena tveganja in potencialne donosnosti lahko spremenijo. Najnižja kategorija ne pomeni naložbe brez tveganja.

Skladi kategorije 7 so bili v preteklosti zelo visoko volatilni. Volatilnost kaže, koliko je v preteklosti vrednost enote premoženja nihala navzgor in navzdol. Upoštevajoč zgodovinske podatke o volatilnosti so enote premoženja sklada kategorije 7 lahko izpostavljene zelo visokim cenovnim nihanjem.

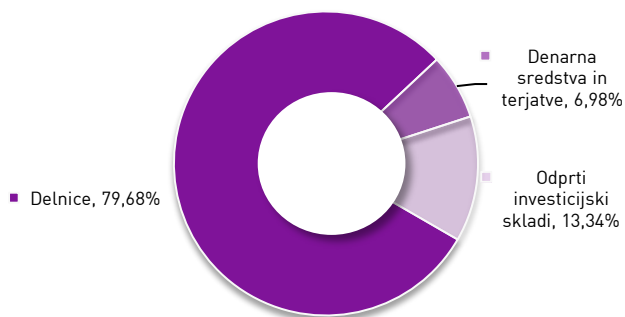
## Gibanje VEP



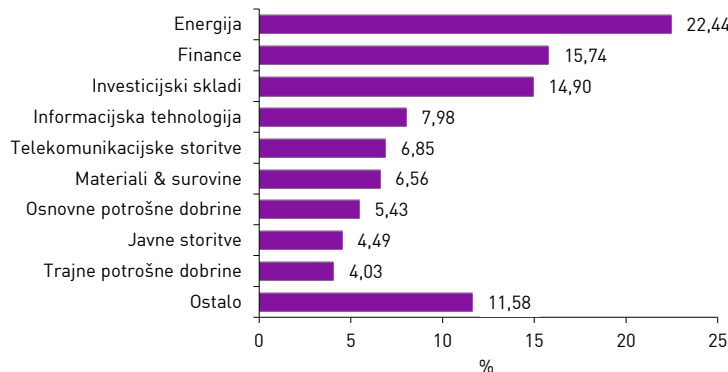
## Geografska sestava naložb



## Sestava naložb po vrstah fin.instr.



## Panožna sestava naložb



1-LETNA DONOSNOST

**+5,87%**

3-LETNA DONOSNOST

**-5,67%**

5-LETNA DONOSNOST

**-39,58%**

Krovni sklad Infond

# Infond Delniški, delniški podsklad

## Naložbena politika

Delniški podsklad Infond Delniški je globalni delniški sklad. Naložbe podsklada niso geografsko ali panožno omejene.

## Komu je namenjen

Vlagateljem z visoko nagnjenostjo k tveganju in načrtovano dolgoročno naložbo. Podsklad ima namreč večino svojih naložb je usmerjenih v delnice največjih globalnih podjetij, zato je priporočljivo obdobje naložbe v enote podsklada Infond Delniški je 5 let in več.

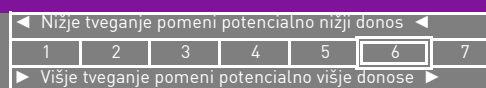
## 10 največjih naložb na dan 30.11.2012

	Delež v %
KRKA	3,13
NOVA KBM - KBM9	3,04
MCDONALD'S	2,35
APPLE	2,21
JOHNSON&JOHNSON	2,16
EXXON MOBIL	1,85
HSBC HOLDINGS	1,82
SAMSUNG	1,82
NESTLE	1,82
WELLS FARGO	1,77

## Stanje na dan 30.11.2012

ISIN	SI0021400468
Vrednost enote premoženja	1,97 €
Čista vrednot sredstev (ČVS)	19.328.857 €
Vstopni stroški	do 3 %
Izstopni stroški	0%
Upravljavska provizija	2,10%
Začetek trženja in upr. sklada	27.09.1999

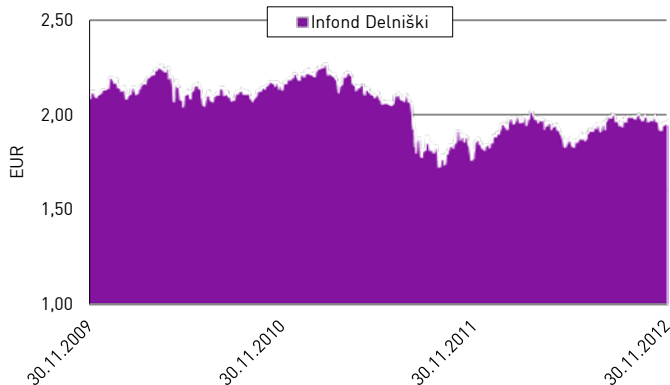
## Sintetični kazalnik tveganja in donosa



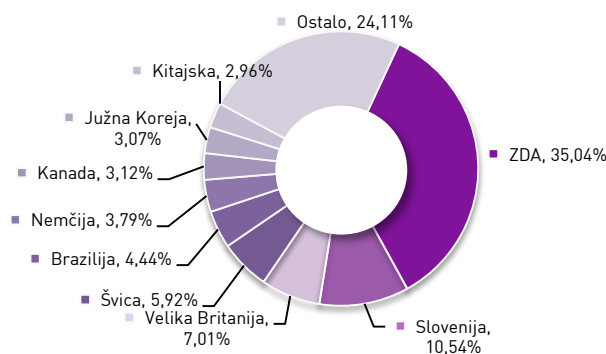
Ocena tveganja in potencialne donosnosti sklada, prikazana v zgornjem kazalniku, je izdelana v skladu s sprejeto metodologijo Evropskega organa za vrednostne papirje in trge (ESMA). Pretekli podatki, ki se uporabljajo za izračun kazalnika, niso nujno zanesljiv pokazatelj profila tveganj v prihodnje. V skladu z dejanskim poslovanjem sklada v prihodnosti se ocena tveganja in potencialne donosnosti lahko spremenijo. Najnižja kategorija ne pomeni naložbe brez tveganja.

Skladi kategorije 6 so bili v preteklosti visoko volatilni. Volatilnost kaže, koliko je v preteklosti vrednost enote premoženja nihala navzgor in navzdol. Upoštevaajoč zgodovinske podatke o volatilnosti so enote premoženja sklada kategorije 6 lahko izpostavljene visokim cenovnim nihanjem.

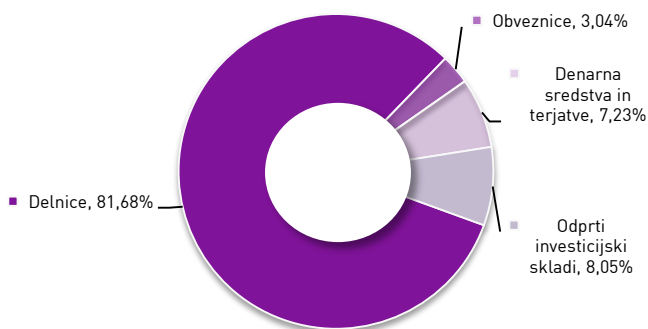
## Gibanje VEP



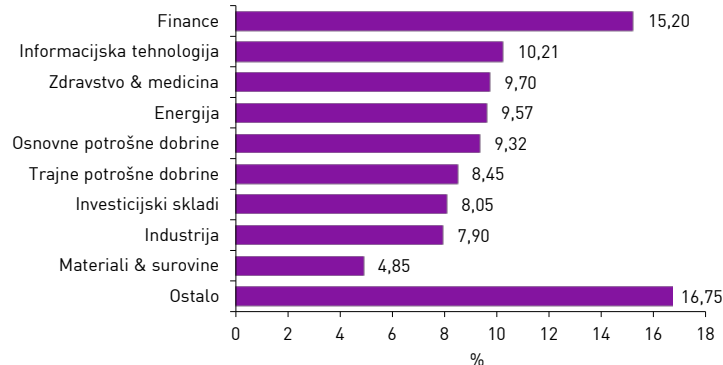
## Geografska sestava naložb



## Sestava naložb po vrstah fin.instr.



## Panožna sestava naložb



1-LETNA DONOSNOST

**+8,85%**

3-LETNA DONOSNOST

**-12,59%**

Delniški vzajemni sklad

# Infond Dynamic

## Naložbena politika

Delniški vzajemni sklad Infond Dynamic je globalni delniški investicijski sklad. Naložbe investicijske družbe niso panožno ali geografsko omejene.

## Komu je namenjen

Vlagateljem z visoko nagnjenostjo k tveganju in načrtovano dolgoročno naložbo. Podsklad ima namreč večino svojih naložb usmerjenih v delnice največjih globalnih podjetij, zato je priporočljivo obdobje naložbe v enote podsklada Infond Dynamicje 5 let in več.

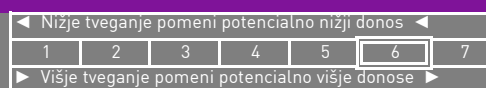
## 10 največjih naložb na dan 30.11.2012

	Delež v %
HIT	4,96
KRKA	3,52
NOVA KBM - KBM9	3,44
APPLE	3,22
MCDONALD'S	2,93
ELEKTRO GORENJSKA	2,81
COCA COLA COMPANY	2,60
EBAY	2,52
NESTLE	2,40
GOOGLE	2,26

## Stanje na dan 30.11.2012

ISIN	SI0021401136
Vrednost enote premoženja	4,19 €
Čista vrednost sredstev (ČVS)	12.544.165 €
Vstopni stroški	do 3 %
Izstopni stroški	1%
Upravljalvska provizija	1,50%
Začetek trženja in upr. sklada	10.10.2008

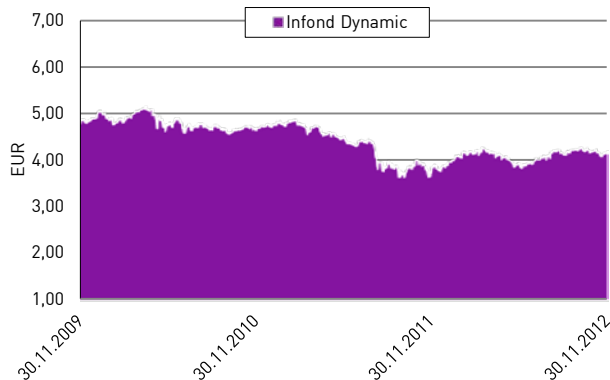
## Sintetični kazalnik tveganja in donosa



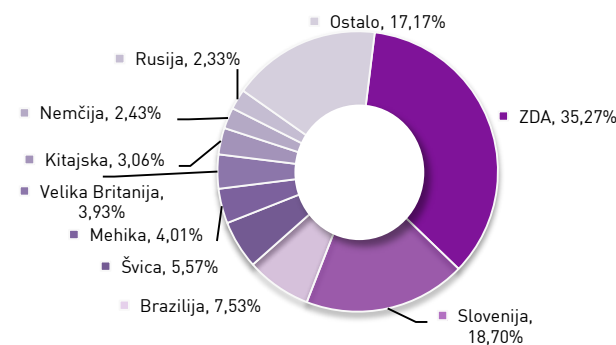
Ocena tveganja in potencialne donosnosti sklada, prikazana v zgornjem kazalniku, je izdelana v skladu s sprejeto metodologijo Evropskega organa za vrednostne papirje in trge (ESMA). Pretekli podatki, ki se uporabljajo za izračun kazalnika, niso nujno zanesljiv pokazatelj profila tveganj v prihodnje. V skladu z dejanskim poslovanjem sklada v prihodnosti se ocena tveganja in potencialne donosnosti lahko spremeni. Najnižja kategorija ne pomeni naložbe brez tveganja.

Skladi kategorije 6 so bili v preteklosti visoko volatilni. Volatilnost kaže, koliko je v preteklosti vrednost enote premoženja nihala navzgor in navzdol. Upoštevaajoč zgodovinske podatke o volatilnosti so enote premoženja sklada kategorije 6 lahko izpostavljene visokim cenovnim nihanjem.

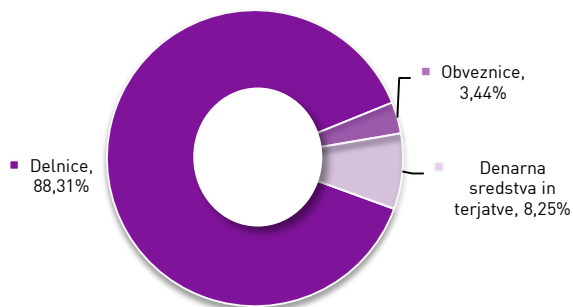
## Gibanje VEP



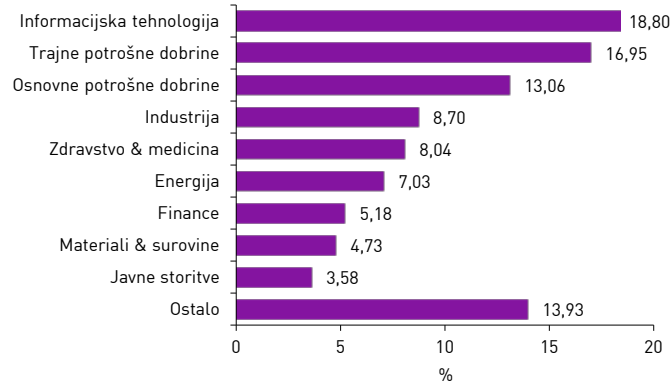
## Geografska sestava naložb



## Sestava naložb po vrstah fin.instr.



## Panožna sestava naložb



1-LETNA DONOSNOST

**-0,35%**

3-LETNA DONOSNOST

**-0,30%**

5-LETNA DONOSNOST

**-31,44%**

Krovni sklad Infond

# Infond Energy, delniški podsklad

## Naložbena politika

Delniški podsklad Infond Energy vlaga najmanj 75 % sredstev v delnice družb iz energetskega sektorja.

## Komu je namenjen

Vlagateljem z visoko nagnjenostjo k tveganju in načrtovano dolgoročno naložbo. Podsklad ima namreč večino svojih naložb usmerjenih v delnice podjetij iz panoge Energija, zato je priporočljivo obdobje naložbe v enote podsklada Infond Energy 5 let in več.

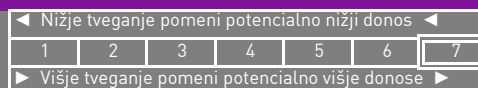
## 10 največjih naložb na dan 30.11.2012

	Delež v %
EXXON MOBIL	4,91
BP PLC	4,66
CHEVRON	3,88
LUKOIL	3,78
PETROCHINA	3,26
ISHARES S&P GLOBAL ENERGY SECTOR INDEX FUND	3,09
ROYAL DUTCH SHELL	3,07
SEADRILL	2,82
TATNEFT	2,81
SUNCOR ENERGY	2,80

## Stanje na dan 30.11.2012

ISIN	SI0021400500
Vrednost enote premoženja	12,23 €
Čista vrednost sredstev (ČVS)	6.273.806 €
Vstopni stroški	do 3 %
Izstopni stroški	0%
Upravljavska provizija	2,10%
Začetek trženja in upr. sklada	03.10.2005

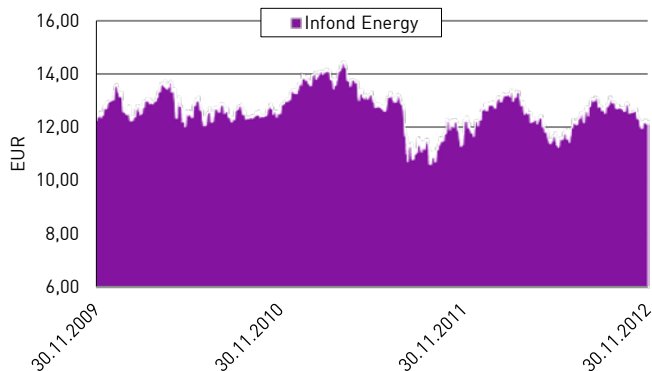
## Sintetični kazalnik tveganja in donosa



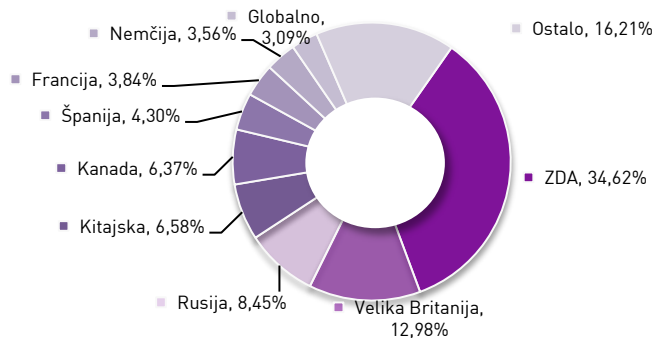
Ocena tveganja in potencialne donosnosti sklada, prikazana v zgornjem kazalniku, je izdelana v skladu s sprejeto metodologijo Evropskega organa za vrednostne papirje in trge (ESMA). Pretekli podatki, ki se uporabljajo za izračun kazalnika, niso nujno zanesljiv pokazatelj profila tveganj v prihodnje. V skladu z dejanskim poslovanjem sklada v prihodnosti se ocena tveganja in potencialne donosnosti lahko spremeni. Najnižja kategorija ne pomeni naložbe brez tveganja.

Skladi kategorije 7 so bili v preteklosti zelo visoko volatilni. Volatilnost kaže, koliko je v preteklosti vrednost enote premoženja nihala navzgor in navzdol. Upoštevajoč zgodovinske podatke o volatilnosti so enote premoženja sklada kategorije 7 lahko izpostavljene zelo visokim cenovnim nihanjem.

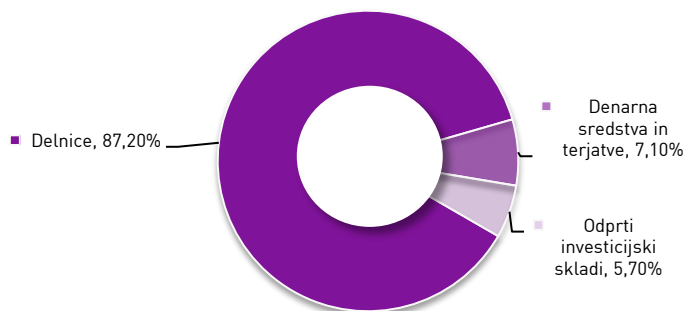
## Gibanje VEP



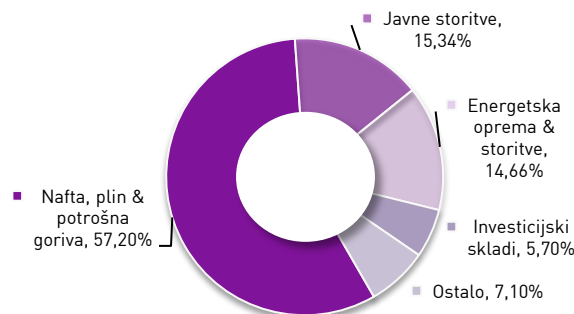
## Geografska sestava naložb



## Sestava naložb po vrstah fin.instr.



## Panožna sestava naložb



1-LETNA DONOSNOST

**+11,54%**

3-LETNA DONOSNOST

**-3,60%**

5-LETNA DONOSNOST

**-40,17%**

Krovni sklad Infond

# Infond **€**ropa, delniški podsklad

## Naložbena politika

Delniški podsklad Infond **€**ropa vlaga najmanj 75 % sredstev v delnice družb iz celotne Evrope. Podsklad ni panožno omejen.

## Komu je namenjen

Vlagateljem z visoko nagnjenostjo k tveganju in načrtovano dolgoročno naložbo. Podsklad ima namreč večino svojih naložb usmerjenih v delnice evropskih podjetij, zato je priporočljivo obdobje naložbe v enote podsklada Infond **€**ropa 5 let in več.

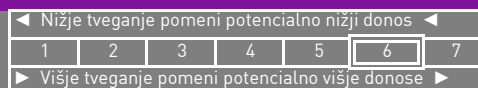
## 10 največjih naložb na dan 30.11.2012

	Delež v %
HSBC HOLDINGS	3,33
NESTLE	3,19
NOVA KBM - KBM9	2,80
UNILEVER	2,76
BRITISH AMERICAN TABACCO	2,51
BP PLC	2,46
NOVARTIS	2,28
ROCHE HOLDING	2,25
KRKA	2,05
ROYAL DUTCH SHELL	2,03

## Stanje na dan 30.11.2012

ISIN	SI0021400492
Vrednost enote premoženja	3,79 €
Čista vrednost sredstev (ČVS)	7.708.041 €
Vstopni stroški	do 3 %
Izstopni stroški	0%
Upravljavska provizija	2,10%
Začetek trženja in upr. sklada	15.11.2004

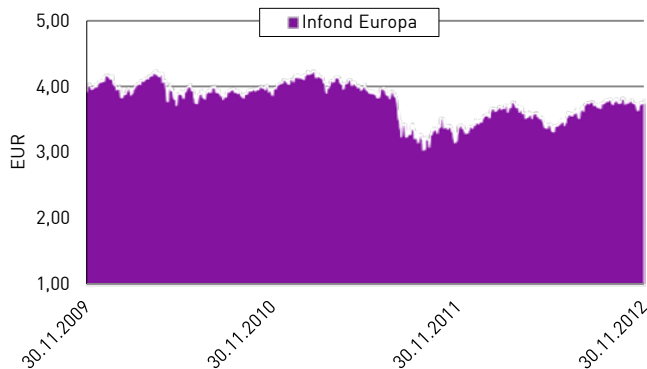
## Sintetični kazalnik tveganja in donosa



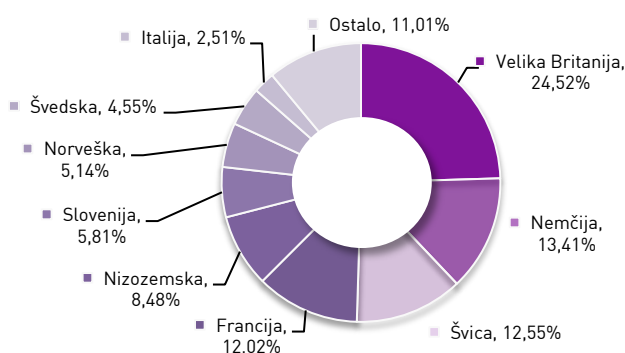
Ocena tveganja in potencialne donosnosti sklada, prikazana v zgornjem kazalniku, je izdelana v skladu s sprejeto metodologijo Evropskega organa za vrednostne papirje in trge (ESMA). Pretekli podatki, ki se uporabljajo za izračun kazalnika, niso nujno zanesljiv pokazatelj profila tveganj v prihodnje. V skladu z dejanskim poslovanjem sklada v prihodnosti se ocena tveganja in potencialne donosnosti lahko spremenijo. Najnižja kategorija ne pomeni naložbe brez tveganja.

Skladi kategorije 6 so bili v preteklosti visoko volatilni. Volatilnost kaže, koliko je v preteklosti vrednost enote premoženja nihala navzgor in navzdol. Upoštevajoč zgodovinske podatke o volatilnosti so enote premoženja sklada kategorije 6 lahko izpostavljene visokim cenovnim nihanjem.

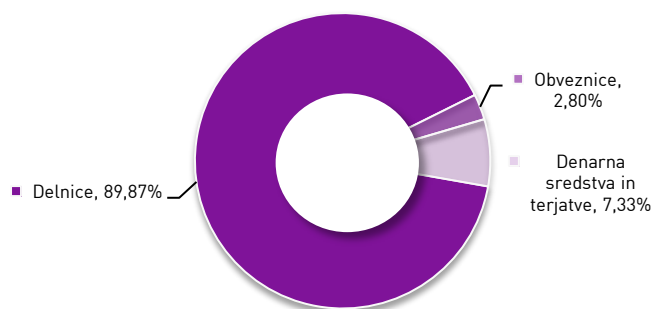
## Gibanje VEP



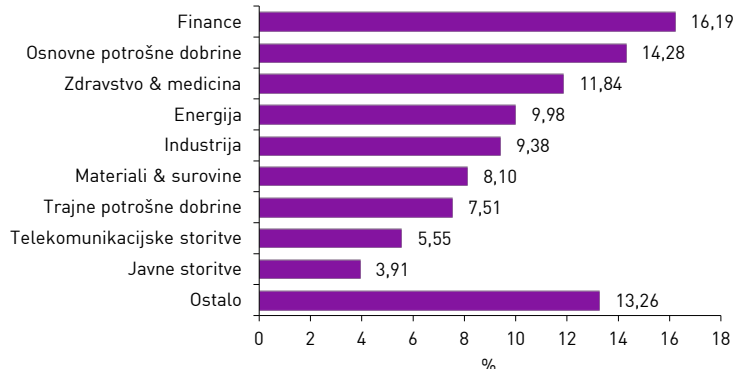
## Geografska sestava naložb



## Sestava naložb po vrstah fin.instr.



## Panožna sestava naložb



**+9,74%**

Krovni sklad Infond

**Infond Frontier**, delniški podsklad**Naložbena politika**

Infond Frontier je delniški podsklad, ki najmanj 85 % sredstev nalaga v delnice družb in delniške ciljne sklade, ki imajo sedež, nalagajo svoje premoženje ali opravljajo pretežno delež svojega poslovanja v skupini mejnih držav in držav v razvoju, ki pa ne vključuje držav Brazilija, Rusija, Indija in Kitajska.

**Komu je namenjen**

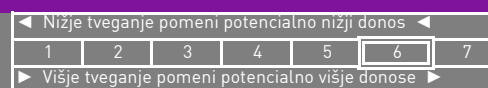
Dolgoročnim vlagateljem z visoko nagnjenostjo k tveganju in načrtovano dolgoročno naložbo. Priporočljivo obdobje naložbe v enote podsklada Infond Frontier je 5 let in več.

**10 največjih naložb na dan 30.11.2012**

Naložba	Delež v %
DRAGON OIL	2,10
COMPANIA CERVECERIAS UNIDAS	2,08
AFREN	2,07
PACIFIC RUBIALES	2,06
INDOCEMENT TUNGGAL PRAKARSA	2,06
TAIWAN SEMICONDUCTOR	2,04
MERCADOLIBRE	2,04
COPA HOLDINGS	2,02
SOCIEDAD QUIMICA Y MINERA DE CHILE	2,01
CREDICORP	1,98

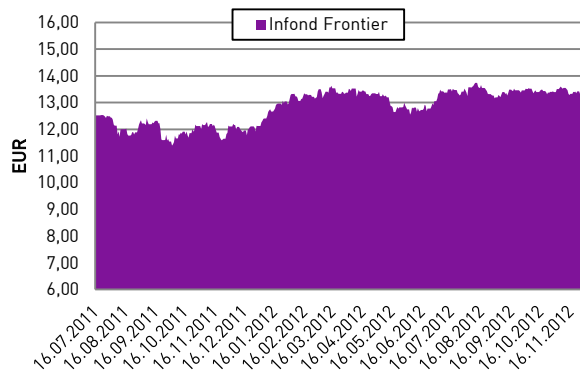
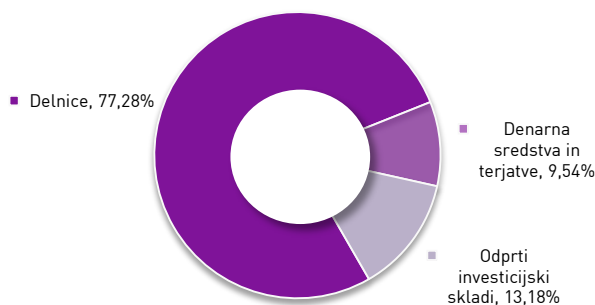
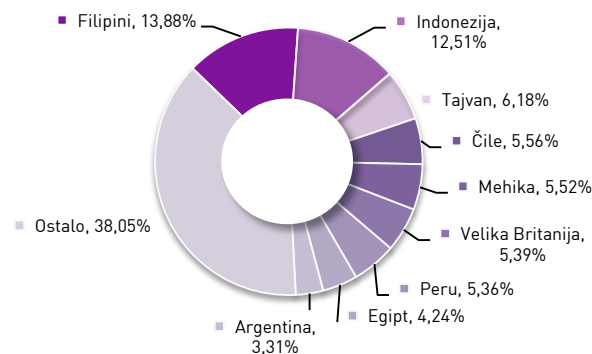
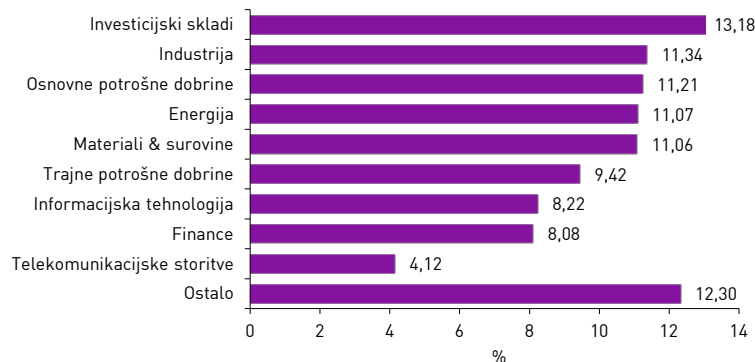
**Stanje na dan 30.11.2012**

ISIN	SI0021401433
Vrednost enote premoženja	13,32 €
Čista vrednot sredstev (ČVS)	1.624.349 €
Vstopni stroški	do 3 %
Izstopni stroški	0%
Upravljavska provizija	2,40%
Začetek trženja in upr. sklada	16.07.2011

**Sintetični kazalnik tveganja in donosa**

Ocena tveganja in potencialne donosnosti sklada, prikazana v zgornjem kazalniku, je izdelana v skladu s sprejeto metodologijo Evropskega organa za vrednostne papirje in trge (ESMA). Pretekli podatki, ki se uporabljajo za izračun kazalnika, niso nujno zanesljiv pokazatelj profila tveganj v prihodnje. V skladu z dejanskim poslovanjem sklada v prihodnosti se ocena tveganja in potencialne donosnosti lahko spremeni. Najnižja kategorija ne pomeni naložbe brez tveganja.

Skladi kategorije 6 so bili v preteklosti visoko volatilni. Volatilnost kaže, koliko je v preteklosti vrednost enote premoženja nihala navzgor in navzdol. Upoštevaajoč zgodovinske podatke o volatilnosti so enote premoženja sklada kategorije 6 lahko izpostavljene visokim cenovnim nihanjem.

**Gibanje VEP****Sestava naložb po vrstah fin.instr.****Geografska sestava naložb****Panožna sestava naložb**



1-LETNA DONOSNOST

**+1,66%**

3-LETNA DONOSNOST

**-18,15%**

# Infond Global, vzajemni sklad fleksibilne strukture naložb

## Naložbena politika

Infond Global je vzajemni sklad fleksibilne strukture, kar pomeni, da se struktura naložb prilagaja glede na pričakovano donosnost in dogajanje na kapitalnih trgih.

## Komu je namenjen

Vlagateljem, ki so pripravljeni sprejeti srednje naložbeno tveganje z namenom doseganja višje donosnosti, kot ga prinašajo manj tvegane oblike naložb (bančni depoziti, obveznice). Priporočljivo obdobje naložbe v enote vzajemnega sklada Infond Global je 5 let in več.

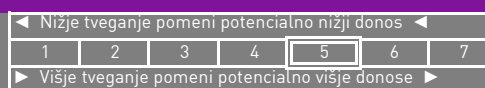
## 10 največjih naložb na dan 30.11.2012

	Delež v %
HIT	6,39
MARIBOR FINANCE - NOVAKR FLOAT	4,75
PROBANKA - PRB10	4,47
BANKA CELJE - BCE10	4,32
KRKA	3,58
NLB - NLB26	3,53
TELEKOM SLOVENIJE	2,58
PIVOVARNA LAŠKO	2,44
NAL.DEPOZIT - B.CELJE/BC	1,60
PETROL - PET2	1,41

## Stanje na dan 30.11.2012

ISIN	SI0021401128
Vrednost enote premoženja	8,45 €
Čista vrednot sredstev (ČVS)	31.197.937 €
Vstopni stroški	do 3 %
Izstopni stroški	1%
Upravljavska provizija	1,50%
Začetek trženja in upr. sklada	26.09.2008

## Sintetični kazalnik tveganja in donosa

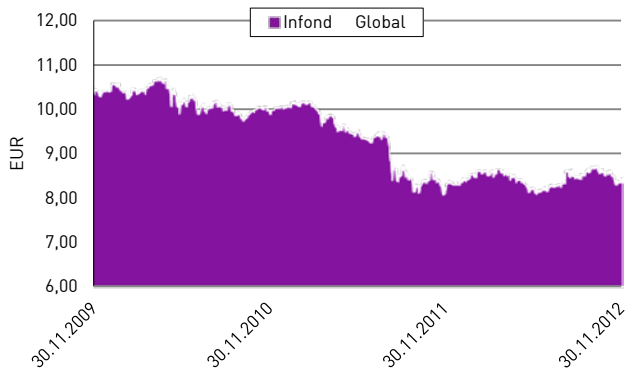


Ocena tveganja in potencialne donosnosti sklada, prikazana v zgornjem kazalniku, je izdelana v skladu s sprejeto metodologijo Evropskega organa za vrednostne papirje in trge (ESMA). Pretekli podatki, ki se uporabljajo za izračun kazalnika, niso nujno zanesljiv pokazatelj profila tveganj v prihodnje. V skladu z dejanskim poslovanjem sklada v prihodnosti se ocena tveganja in potencialne donosnosti lahko spremeni. Najnižja kategorija ne pomeni naložbe brez tveganja.

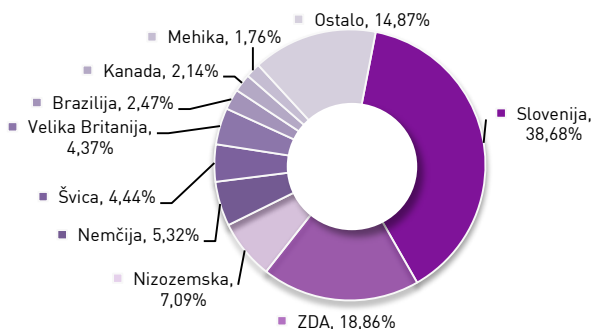
Skladi kategorije 5 so bili v preteklosti srednje do visoko volatilni. Volatilnost kaže, koliko je v preteklosti vrednost enote premoženja nihala navzgor in navzdol. Upoštevajoč zgodovinske podatke o volatilnosti so enote premoženja sklada kategorije 5 lahko izpostavljene srednjim do visokim cenovnim nihanjem.

Fleksibilna sestava portfelja omogoča večjo izpostavljenost do dolžniških naložb, kar povečuje kreditno tveganje. V primeru, da izdajatelj postane plačilno nesposoben oz. se znajde v ekonomskih težavah, se lahko zgodi, da dolžnik svojih obveznosti do sklada ne poravnava v celoti ali pravočasno.

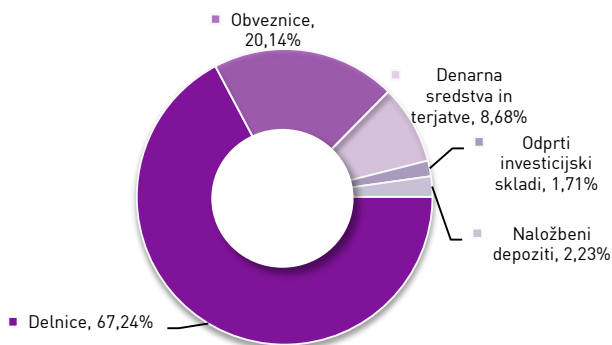
## Gibanje VEP



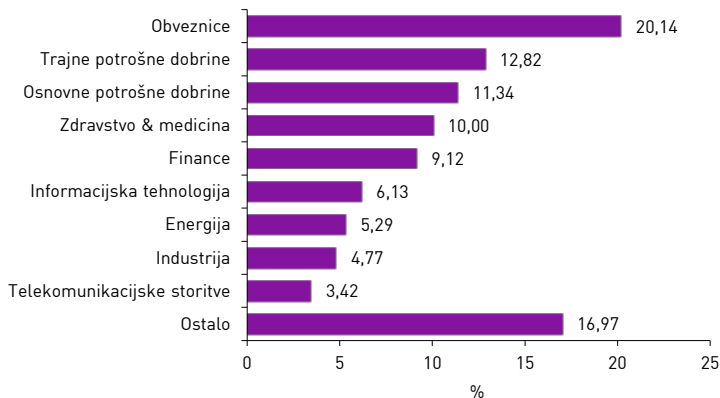
## Geografska sestava naložb



## Sestava naložb po vrstah fin.instr.



## Panožna sestava naložb



1-LETNA DONOSNOST

**+1,92%**

3-LETNA DONOSNOST

**-6,86%**

5-LETNA DONOSNOST

**-32,56%**

Krovni sklad Infond

# Infond Hrast, uravnoteženi podsklad

## Naložbena politika

Uravnoteženi podsklad Infond Hrast vlaga sredstva v delnice in obveznice ter druge manj tvegane oblike naložb. Naložbe podsklada niso geografsko ali panožno omejene.

## Komu je namenjen

Vlagateljem z zmerno pripravljenostjo na tveganje, ki ne želijo velikih nihanj v vrednosti enote premoženja, a kljub vsemu pričakujejo nekoliko višji donos. Priporočljivo obdobje naložbe v enote vzajemnega sklada Infond Hrast je 5 let in več.

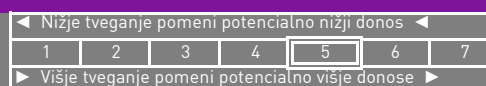
## 10 največjih naložb na dan 30.11.2012

Naložba	Delež v %
BANKA CELJE - BCE10	4,98
SLOVENSKA ODŠKODNINSKA DRUŽBA - SOS2E	4,28
NLB - NLB26	3,65
NOVA KBM - KBM9	3,29
APPLE	3,29
REPUBLIKA SLOVENIJA - RS53	2,71
NLB - NLB13	2,64
KRKA	2,56
PROBANKA - PRB10	2,15
NOVARTIS	1,62

## Stanje na dan 30.11.2012

ISIN	SI0021400476
Vrednost enote premoženja	28,89 €
Čista vrednot sredstev (ČVS)	16.342.700 €
Vstopni stroški	do 3 %
Izstopni stroški	0%
Upravljavka provizija	1,85%
Začetek trženja in upr. sklada	01.07.1995

## Sintetični kazalnik tveganja in donosa

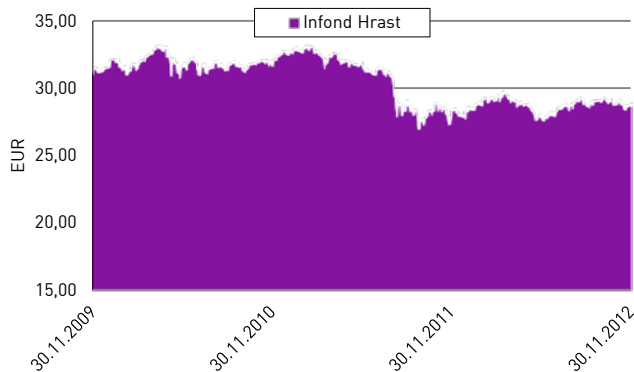


Ocena tveganja in potencialne donosnosti sklada, prikazana v zgornjem kazalniku, je izdelana v skladu s sprejeto metodologijo Evropskega organa za vrednostne papirje in trge (ESMA). Pretekli podatki, ki se uporabljajo za izračun kazalnika, niso nujno zanesljiv pokazatelj profila tveganj v prihodnje. V skladu z dejanskim poslovanjem sklada v prihodnosti se ocena tveganja in potencialne donosnosti lahko spremeni. Najnižja kategorija ne pomeni naložbe brez tveganja.

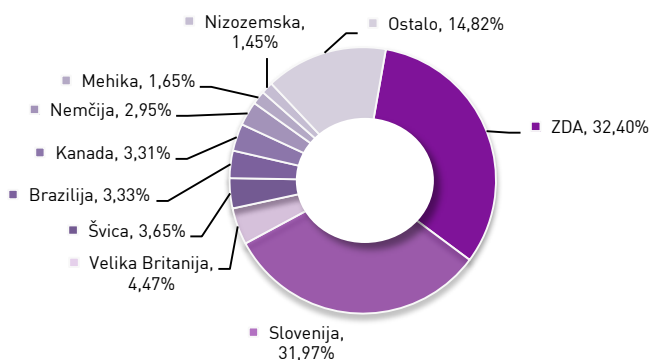
Skladi kategorije 5 so bili v preteklosti srednje do visoko volatilni. Volatilnost kaže, koliko je v preteklosti vrednost enote premoženja nihala navzgor in navzdol. Upoštevaajoč zgodovinske podatke o volatilnosti so enote premoženja sklada kategorije 5 lahko izpostavljene srednjim do visokim cenovnim nihanjem.

Mešana sestava portfelja omogoča večjo izpostavljenost do dolžniških naložb, kar povečuje kreditno tveganje. V primeru, da izdajatelj postane plačilno nesposoben oz. se znajde v ekonomskih težavah, se lahko zgodi, da dolžnik svojih obveznosti do sklada ne poravnava v celoti ali pravočasno.

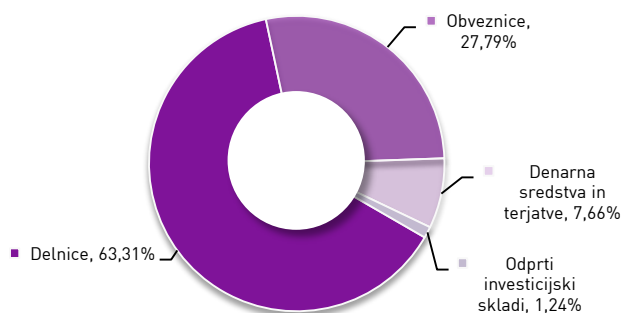
## Gibanje VEP



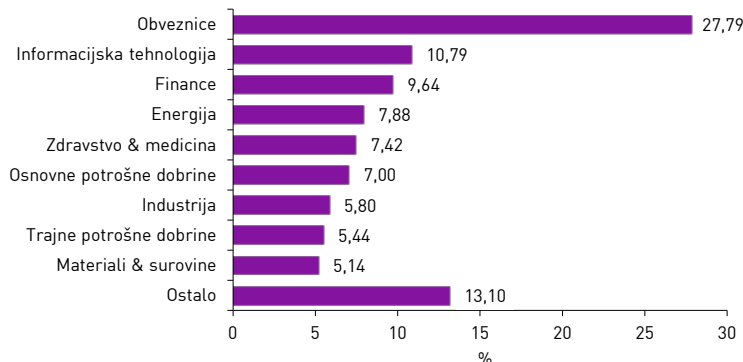
## Geografska sestava naložb



## Sestava naložb po vrstah fin.instr.



## Panožna sestava naložb



1-LETNA DONOSNOST

**+20,45%**

3-LETNA DONOSNOST

**+40,00%**

5-LETNA DONOSNOST

**+29,69%**

Krovni sklad Infond

# Infond Life, delniški podsklad

## Naložbena politika

Infond Life je delniški podsklad, ki vlaga najmanj 75 % sredstev v delnice družb panoge zdravstva.

## Komu je namenjen

Vlagateljem z visoko nagnjenostjo k tveganju in načrtovano dolgoročno naložbo. Podsklad ima namreč večino svojih naložb usmerjenih v delnice največjih zdravstvenih in farmacevtskih podjetij, zato je priporočljivo obdobje naložbe v enote podsklada Infond Life je 5 let in več.

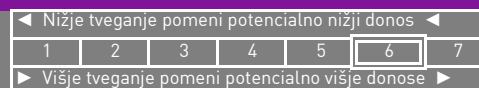
## 10 največjih naložb na dan 30.11.2012

	Delež v %
ROCHE HOLDING	4,62
PFIZER	4,10
NOVARTIS	3,85
JOHNSON&JOHNSON	3,80
NOVO NORDISK	3,42
MYLAN	3,23
WATSON PHARMACEUTICALS	3,15
SANOFI	3,04
MERCK & CO	2,92
GILEAD SCIENCES	2,80

## Stanje na dan 30.11.2012

ISIN	SI0021400526
Vrednost enote premoženja	15,24 €
Čista vrednost sredstev (ČVS)	6.988.465 €
Vstopni stroški	do 3 %
Izstopni stroški	0%
Upravljavska provizija	2,10%
Začetek trženja in upr. sklada	04.06.2007

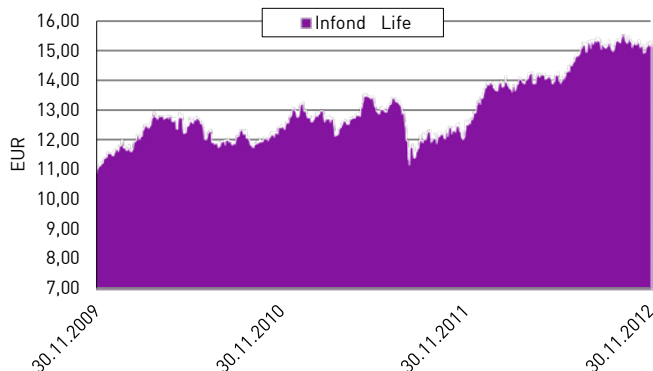
## Sintetični kazalnik tveganja in donosa



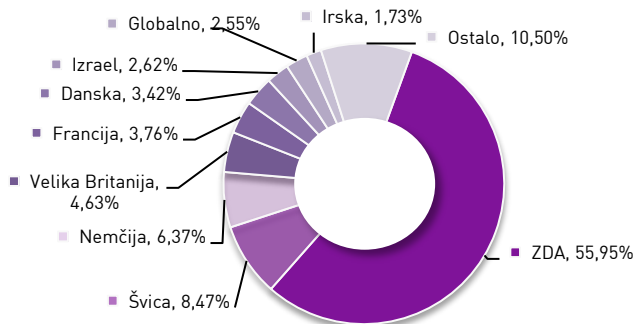
Ocena tveganja in potencialne donosnosti sklada, prikazana v zgornjem kazalniku, je izdelana v skladu s sprejeto metodologijo Evropskega organa za vrednostne papirje in trge (ESMA). Pretekli podatki, ki se uporabljajo za izračun kazalnika, niso nujno zanesljiv pokazatelj profila tveganj v prihodnje. V skladu z dejanskim poslovanjem sklada v prihodnosti se ocena tveganja in potencialne donosnosti lahko spremeni. Najnižja kategorija ne pomeni naložbe brez tveganja.

Skladi kategorije 6 so bili v preteklosti visoko volatilni. Volatilnost kaže, koliko je v preteklosti vrednost enote premoženja nihala navzgor in navzdol. Upoštevajoč zgodovinske podatke o volatilnosti so enote premoženja sklada kategorije 6 lahko izpostavljene visokim cenovnim nihanjem.

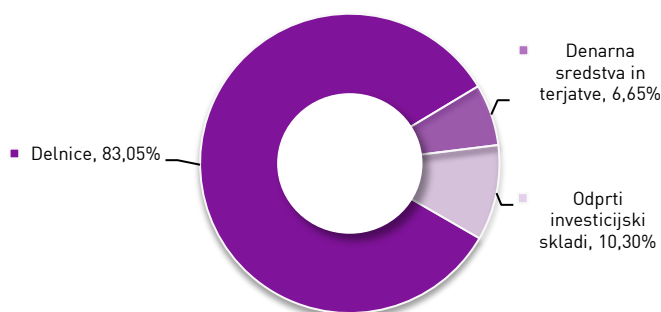
## Gibanje VEP



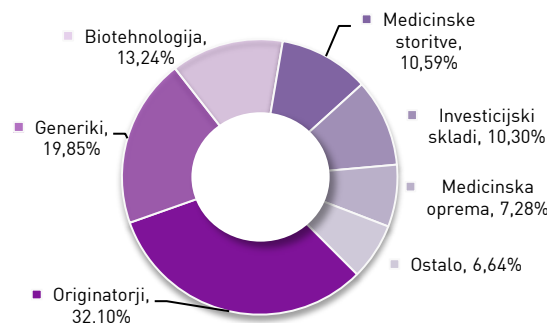
## Geografska sestava naložb



## Sestava naložb po vrstah fin.instr.



## Panožna sestava naložb



1-LETNA DONOSNOST

**+11,45%**

3-LETNA DONOSNOST

**+21,73%**

5-LETNA DONOSNOST

**-0,02%**

Krovni sklad Infond

# Infond PanAmerica, delniški podsklad

## Naložbena politika

Infond PanAmerica je delniški podsklad, ki vlaga najmanj 75 % sredstev v delnice družb s sedežem ali pretežnim delom poslovanja v državah Severne, Srednje in Južne Amerike.

## Komu je namenjen

Vlagateljem z visoko nagnjenostjo k tveganju in načrtovano dolgoročno naložbo. Podsklad ima namreč večino svojih naložb usmerjenih v delnice, zato je priporočljivo obdobje naložbe v enote podsklada Infond PanAmerica je 5 let in več.

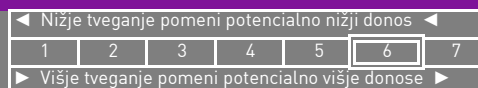
## 10 največjih naložb na dan 30.11.2012

	Delež v %
CIA VALE DO RIO DOCE	2,22
WELLS FARGO	2,14
PROCTER & GAMBLE	2,11
EXXON MOBIL	1,98
COMPANHIA DE BEBIDAS DAS AMERICAS	1,95
GOOGLE	1,78
APPLE	1,77
IBM	1,76
CHEVRON	1,74
WATSON PHARMACEUTICALS	1,74

## Stanje na dan 30.11.2012

ISIN	SI0021400534
Vrednost enote premoženja	11,16 €
Čista vrednost sredstev (ČVS)	3.312.704 €
Vstopni stroški	do 3 %
Izstopni stroški	0%
Upravljavska provizija	2,10%
Začetek trženja in upr. sklada	04.06.2007

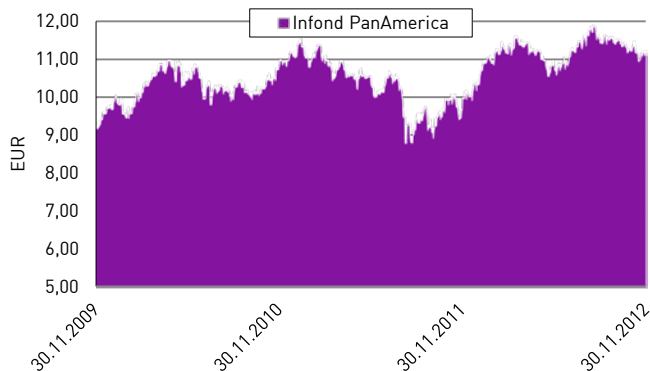
## Sintetični kazalnik tveganja in donosa



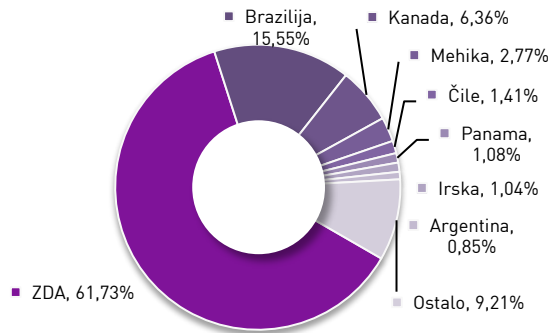
Ocena tveganja in potencialne donosnosti sklada, prikazana v zgornjem kazalniku, je izdelana v skladu s sprejeto metodologijo Evropskega organa za vrednostne papirje in trge (ESMA). Pretekli podatki, ki se uporabljajo za izračun kazalnika, niso nujno zanesljiv pokazatelj profila tveganj v prihodnje. V skladu z dejanskim poslovanjem sklada v prihodnosti se ocena tveganja in potencialne donosnosti lahko spremenijo. Najnižja kategorija ne pomeni naložbe brez tveganja.

Skladi kategorije 6 so bili v preteklosti visoko volatilni. Volatilnost kaže, koliko je v preteklosti vrednost enote premoženja nihala navzgor in navzdol. Upoštevajoč zgodovinske podatke o volatilnosti so enote premoženja sklada kategorije 6 lahko izpostavljene visokim cenovnim nihanjem.

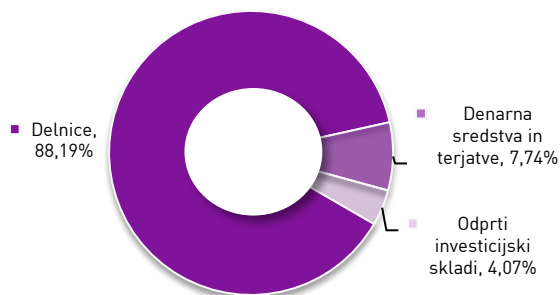
## Gibanje VEP



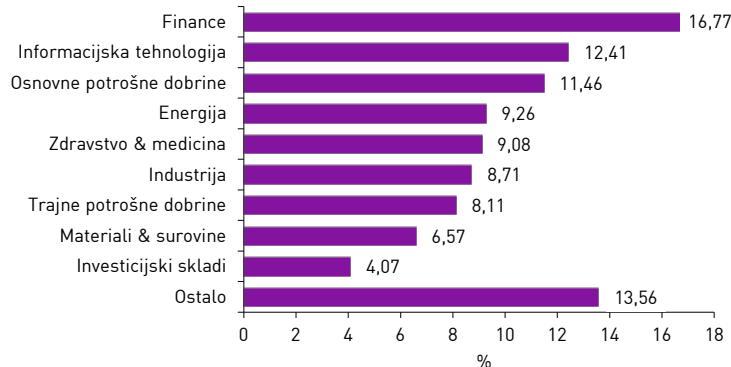
## Geografska sestava naložb



## Sestava naložb po vrstah fin.instr.



## Panožna sestava naložb





**KBM Infond, družba za upravljanje, d.o.o. - Skupina Nove KBM**

Vita Kraigherja 5  
2000 Maribor

Telefon: 02/229 2080  
Telefaks: 02/229 2796  
Brezplačna tel. št. 080 22 42  
[www.infond.si](http://www.infond.si)  
[info@infond.si](mailto:info@infond.si)

KBM Infond, družba za upravljanje, d.o.o. – Skupina Nove KBM, Ul. Vita Kraigherja 5, 2000 Maribor. Najvišji vstopni stroški dosegaajo do 5 %, najvišji izstopni stroški do 3 %. Navedeni stroški zmanjšujejo prikazan donos. Prospekti in izvlečki prospektov oz. ključni podatki za vlagatelje, sintetični kazalnik tveganja in donosa posameznega sklada oz. podsklada ter informacije o dejansko obračunavanih vstopnih in izstopnih stroških so na voljo na spletni strani [www.infond.si](http://www.infond.si), na podstraneh vsakega posameznega sklada oz. podsklada, na vseh vpisnih mestih in sedežu družbe. Pretekla donosnost naložbe ni pokazatelj njene donosnosti v prihodnosti.