

# MESEČNA POROČILA

---



1-LETNA DONOSNOST

**-0,37%**

3-LETNA DONOSNOST

**+8,79%**

Krovni sklad Probanka

# Probanka Agriculture - delniški

## Naložbena politika

Naložbe so omejene na izdajatelje, pri katerih se bistven del poslovanja oz. naložb nanaša na sektor kmetijstva, brez geografskih omejitev.

## Komu je namenjen

Vlagateljem z visoko nagnjenostjo k tveganju in načrtovano dolgoročno naložbo. Podsklad ima namreč večino svojih naložb usmerjenih v delnice podjetij panoge kmetijstva, zato je priporočljivo obdobje naložbe v enote podsklada Probanka Agriculture 5 let in več.

## 10 največjih naložb na dan 30.11.2012

## Delež v %

JAPFA COMFEED INDONESIA	5,86
FIRST RESOURCES	5,75
CHAROEN POKPHAND INDONESIA	5,04
BUNGE	4,80
GOLDEN AGRI-RESOURCES	4,75
MHP	4,70
KENCANA AGRI	4,52
VILMORIN & CIE	4,41
ARCHER-DANIELS MIDLAND	4,36
BISI INTERNATIONAL	4,06

ISIN

SI0021401219

Vrednost enote premoženja

0,92 €

Čista vrednost sredstev (ČVS)

244.504 €

Vstopni stroški

do 3 %

Izstopni stroški

0%

Upravljavska provizija

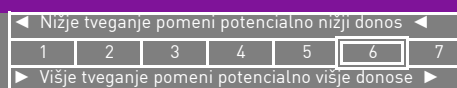
1,35%

Začetek trženja in upr. sklada

27.05.2008

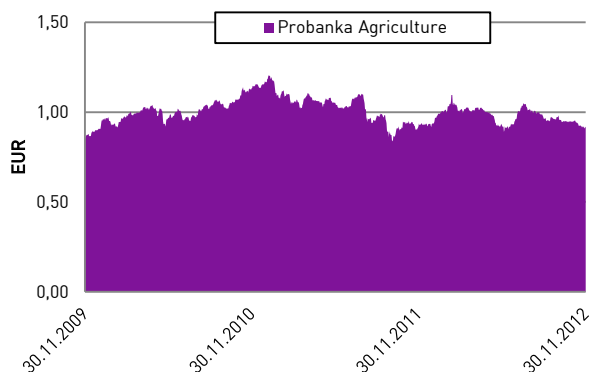
## Stanje na dan 30.11.2012

## Sintetični kazalnik tveganja in donosa

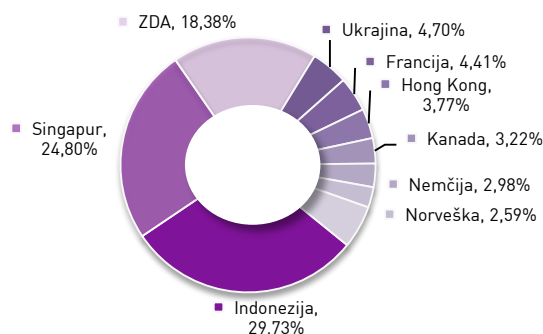


Ocena tveganja in potencialne donosnosti sklada, prikazana v zgornjem kazalniku, je izdelana na osnovi dosedanjih podatkov o poslovanju sklada. Pretekli podatki, ki se uporabljajo za izračun kazalnika, niso nujno zanesljiv pokazatelj profila tveganj v prihodnje. V skladu z dejanskim poslovanjem sklada v prihodnosti se bo ocena tveganja in potencialne donosnosti lahko spremenila. Najnižja kategorija ne pomeni naložbe brez tveganja. Skladi kategorije 6 so bili v preteklosti visoko volatilni. Volatilnost kaže, koliko je v preteklosti vrednost enote premoženja nihala navzgor in navzdol. Upoštevajoč zgodovinske podatke o volatilnosti so enote premoženja sklada kategorije 6 lahko izpostavljene visokim cenovnim nihanjem. Del sklada lahko investiramo v delnice na razvijajočih trgih. Te naložbe so pogosto v nahajajo v skrbništvu držav razvijajočih trgov, kar lahko predstavlja operativno tveganje oz. težave ob njihovi prodaji. Opozorilo: Sredstva podsklada bodo naložena v delnice in instrumente denarnega trga, pri katerih je dovoljena višja dopustna izpostavljenost do posameznih oseb, ki so navedene zgoraj. Zaradi takšne večje izpostavljenosti se zmanjša razpršenost naložb in s tem poveča naložbeno tveganje za vlagatelja. Zaradi koncentracije naložb, usmeritve podsklada v specifičen ožji gospodarski sektor, obstaja možnost povečanja tveganja, kljub razpršenosti naložb podsklada.

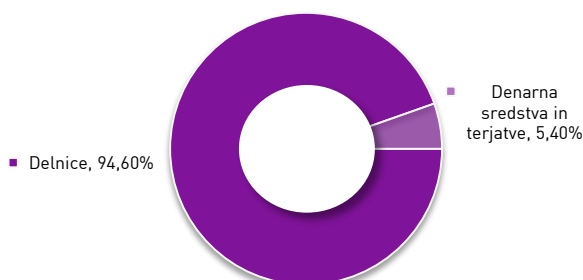
## Gibanje VEP



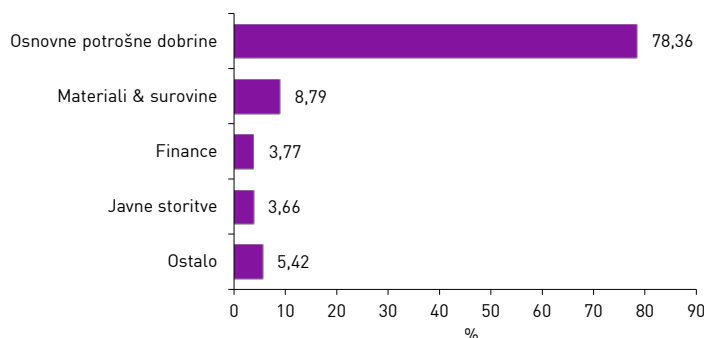
## Geografska sestava naložb



## Sestava naložb po vrstah fin.instr.



## Panožna sestava naložb



1-LETNA DONOSNOST

**+4,02%**

3-LETNA DONOSNOST

**+11,63%**

5-LETNA DONOSNOST

**-7,52%**

Krovni sklad Probanka

# Probanka Alfa - mešani

## Naložbena politika

Njegove naložbe so uravnotežene med domačimi in tujimi delnicami oz. skladi ter domačimi in tujimi obveznicami. V manjši meri pa tudi instrumenti denarnega trga in bančni depoziti.

## Komu je namenjen

Vlagateljem z zmerno pripravljenostjo na tveganje, ki ne želijo velikih nihanj v vrednosti enote premoženja, a kljub vsemu pričakujejo nekoliko višji donos. Priporočljivo obdobje naložbe v enote vzajemnega sklada Probanka Alfa je 5 let in več.

## 10 največjih naložb na dan 30.11.2012

## Delež v %

SLOVENSKA ODŠKODNINSKA DRUŽBA - SOS2E	5,57
FACTOR BANKA - FB22	4,93
PETROL - PET1	4,03
APPLE	3,40
REPUBLIKA SLOVENIJA - RS66	3,25
NLB - NLB20	3,16
MARIBOR FINANCE - NOVAKR 7.02	3,02
BANKA DOMŽALE - BDM1	2,88
PROBANKA - PRB11	2,38
NAL.DEPOZIT - BKS BANKA/BKS	2,12

ISIN

SI0021400161

Vrednost enote premoženja

55,54 €

Čista vrednost sredstev (ČVS)

26.391.099 €

Vstopni stroški

do 3 %

Izstopni stroški

0%

Upravljavska provizija

1,85%

Začetek trženja in upr. sklada

01.03.1994

## Sintetični kazalnik tveganja in donosa

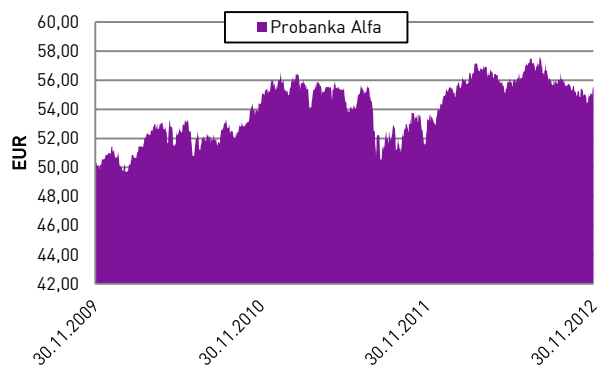
◀ Nižje tveganje pomeni potencialno nižji donos ▶						
1	2	3	4	5	6	7
▶ Višje tveganje pomeni potencialno višje donose ▶						

Ocena tveganja in potencialne donosnosti sklada, prikazana v zgornjem kazalniku, je izdelana na osnovi dosedanjih podatkov o poslovanju sklada. Pretekli podatki, ki se uporabljajo za izračun kazalnika, niso nujno zanesljiv pokazatelj profila tveganj v prihodnosti. V skladu z dejanskim poslovanjem sklada v prihodnosti se bo ocena tveganja in potencialne donosnosti lahko spremenila. Najnižja kategorija ne pomeni naložbe brez tveganja.

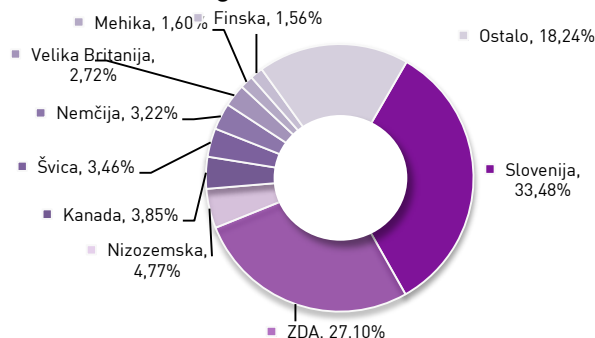
Skladi kategorije 4 so bili v preteklosti srednje volatilni. Volatilnost kaže, koliko je v preteklosti vrednost enote premoženja nihala navzgor in navzdol. Upoštevanje zgodovinske podatke o volatilnosti so enote premoženja sklada kategorije 4 lahko izpostavljene srednjim cenovnim nihanjem.

Velik del sredstev je naloženih v obveznice, instrumente denarnega trga in depozite. V primeru, da izdajatelj postane plačilno nesposoben oz. se znajde v ekonomskih težavah se lahko zgodi, da obresti in/ali glavnica niso izplačane v celoti in lahko pade vrednost teh naložb.

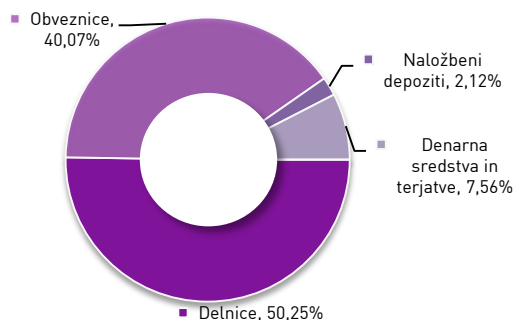
## Gibanje VEP



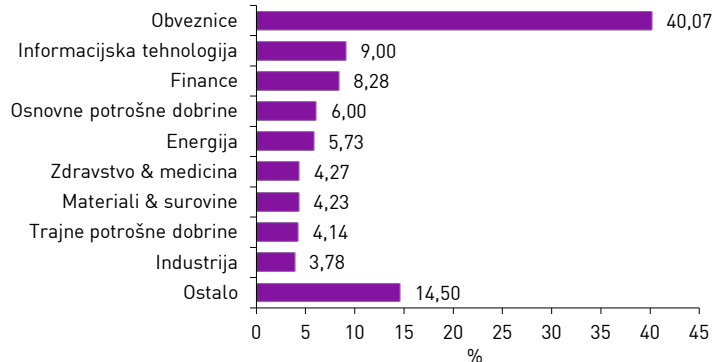
## Geografska sestava naložb



## Sestava naložb po vrstah fin.instr.



## Panožna sestava naložb



1-LETNA DONOSNOST

**+12,01%**

3-LETNA DONOSNOST

**+27,60%**

5-LETNA DONOSNOST

**-13,60%**

Krovni sklad Probanka

# Probanka Beta - delniški

**Naložbena politika**

Njegove naložbe so usmerjene v delnice globalno največjih podjetij na razvitih delniških trgih brez panožnih omejitev

**Komu je namenjen**

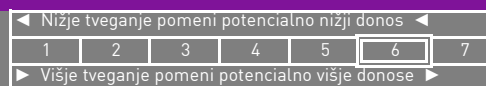
Vlagateljem z visoko nagnjenostjo k tveganju in načrtovano dolgoročno naložbo. Podsklad ima namreč večino svojih naložb usmerjenih v delnice podjetij največjih globalnih podjetij, zato je priporočljivo obdobje naložbe v enote podsklada Probanka Beta 5 let in več.

**10 največjih naložb na dan 30.11.2012**

	Delež v %
MCDONALD'S	2,97
EXXON MOBIL	2,43
APPLE	2,41
GOOGLE	2,30
CHEVRON	2,15
HSBC HOLDINGS	2,14
JOHNSON&JOHNSON	2,01
NESTLE	1,88
PFIZER	1,85
DNB	1,79

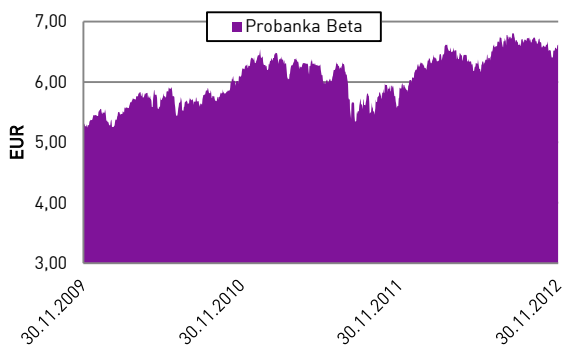
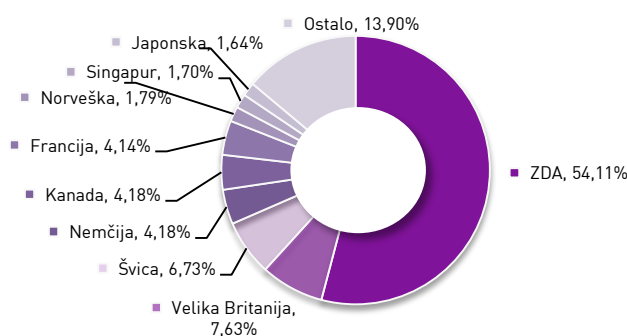
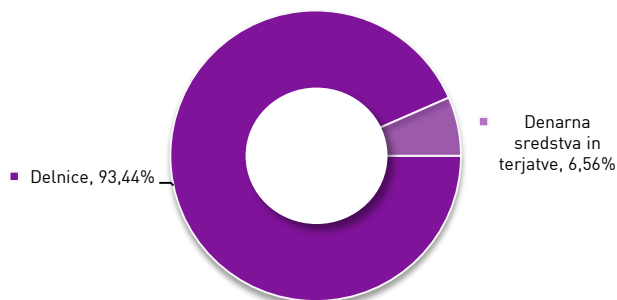
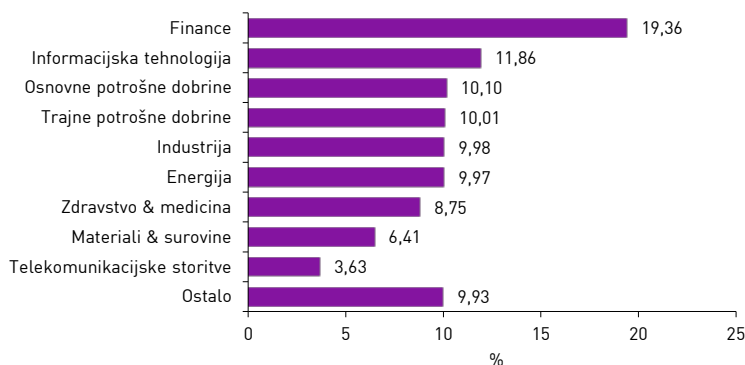
**Stanje na dan 30.11.2012**

ISIN	SI0021400179
Vrednost enote premoženja	6,62 €
Čista vrednost sredstev (ČVS)	18.677.520 €
Vstopni stroški	do 3 %
Izstopni stroški	0%
Upravljavska provizija	1,85%
Začetek trženja in upr. sklada	14.07.2004

**Sintetični kazalnik tveganja in donosa**

Ocena tveganja in potencialne donosnosti sklada, prikazana v zgornjem kazalniku, je izdelana na osnovi dosedanjih podatkov o poslovanju sklada. Pretekli podatki, ki se uporabljajo za izračun kazalnika, niso nujno zanesljiv pokazatelj profila tveganj v prihodnje. V skladu z dejanskim poslovanjem sklada v prihodnosti se bo ocena tveganja in potencialne donosnosti lahko spremenila. Najnižja kategorija ne pomeni naložbe brez tveganja.

Skladi kategorije 6 so bili v preteklosti visoko volatilni. Volatilnost kaže, koliko je v preteklosti vrednost enote premoženja nihala navzgor in navzdol. Upoštevajoč zgodovinske podatke o volatilnosti so enote premoženja sklada kategorije 6 lahko izpostavljene visokim cenovnim nihanjem.

**Gibanje VEP****Geografska sestava naložb****Sestava naložb po vrstah fin.instr.****Panožna sestava naložb**

1-LETNA DONOSNOST

**+44,38%**

3-LETNA DONOSNOST

**+87,32%**

Krovni sklad Probanka

# Probanka Biotech - delniški

## Naložbena politika

Naložbe so omejene na izdajatelje, pri katerih se bistven del poslovanja oz. naložb nanaša na sektor biotehnologije, brez geografskih omejitev.

## Komu je namenjen

Vlagateljem z visoko nagnjenostjo k tveganju in načrtovano dolgoročno naložbo. Podsklad ima namreč večino svojih naložb usmerjenih v delnice podjetij iz panoge Biotehnologije, zato je priporočljivo obdobje naložbe v enote podsklada Probanka Biotech 5 let in več.

## 10 največjih naložb na dan 30.11.2012

### Delež v %

GILEAD SCIENCES	4,38
BIOMARIN PHARMACEUTICAL	4,05
REGENERON PHARMACEUTICALS	3,98
ONYX PHARMACEUTICALS	3,65
ACTELION	3,34
CELGENE CORPORATION	3,21
UNITED THERAPEUTICS	3,20
ALEXION PHARMACEUTICALS	3,12
MYRIAD GENETICS	3,11
AMGEN	3,11

ISIN

SI0021400922

Vrednost enote premoženja

1,69 €

Čista vrednost sredstev (ČVS)

921.103 €

Vstopni stroški

do 3 %

Izstopni stroški

0%

Upravljalvska provizija

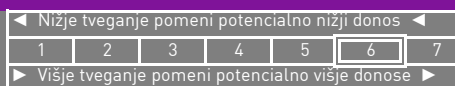
1,35%

Začetek trženja in upr. sklada

23.01.2008

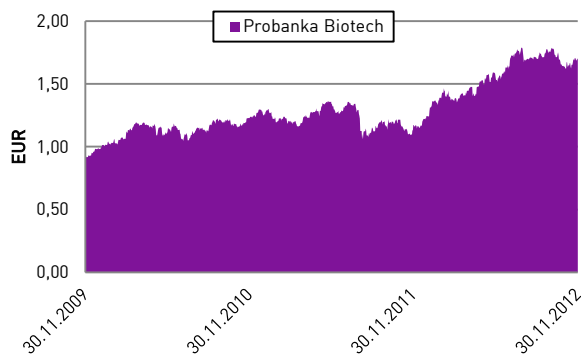
## Stanje na dan 30.11.2012

## Sintetični kazalnik tveganja in donosa

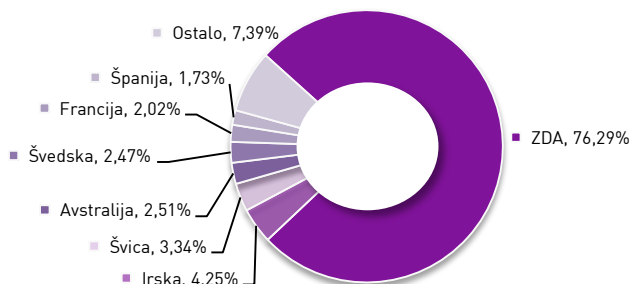


Ocena tveganja in potencialne donosnosti sklada, prikazana v zgornjem kazalniku, je izdelana na osnovi dosedanjih podatkov o poslovanju sklada. Pretekli podatki, ki se uporabljajo za izračun kazalnika, niso nujno zanesljiv pokazatelj profila tveganj v prihodnje. V skladu z dejanskim poslovanjem sklada v prihodnosti se bo ocena tveganja in potencialne donosnosti lahko spremenila. Najnižja kategorija ne pomeni naložbe brez tveganja. Skladi kategorije 6 so bili v preteklosti visoko volatilni. Volatilnost kaže, koliko je v preteklosti vrednost enote premoženja nihala navzgor in navzdol. Upoštevajoč zgodovinske podatke o volatilnosti so enote premoženja sklada kategorije 6 lahko izpostavljene visokim cenovnim nihanjem. Opozorilo: Sredstva podsklada bodo naložena v delnice in instrumente denarnega trga, pri katerih je dovoljena višja dopustna izpostavljenost do posameznih oseb, ki so navedene zgoraj. Zaradi takšne večje izpostavljenosti se zmanjša razpršenost naložb in s tem poveča naložbeno tveganje za vlagatelja. Zaradi koncentracije naložb, usmeritve podsklada v specifičen ožji gospodarski sektor, obstaja možnost povečanja tveganja, kljub razpršenosti naložb podsklada.

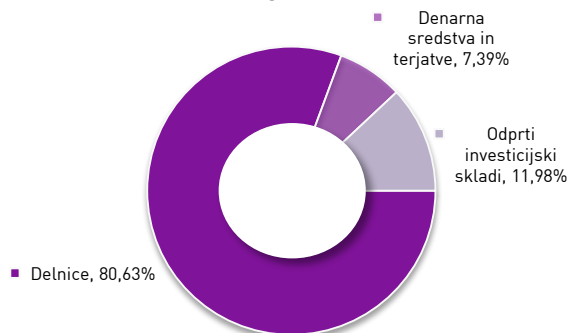
## Gibanje VEP



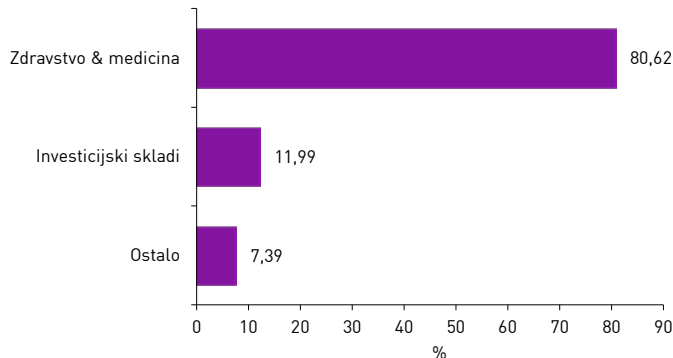
## Geografska sestava naložb



## Sestava naložb po vrstah fin.instr.



## Panožna sestava naložb



1-LETNA DONOSNOST

**+4,28%**

3-LETNA DONOSNOST

**+1,82%**

5-LETNA DONOSNOST

**+1,92%**

Krovni sklad Probanka

# Probanka Gama - obvezniški

## Naložbena politika

Naložbe podsklada so usmerjene v dolžniške vrednostne papirje (najmanj 75 % v obveznice in največ 25 % v instrumente denarnega trga), odprte investicijske sklade ter bančne depozite.

## Komu je namenjen

Vlagateljem, ki niso pripravljeni prevzeti tveganja, ki ga prinaša investiranje v delniške in mešane vzajemne sklade, hkrati pa zahtevajo od naložbe relativno stabilnost, likvidnost in nizko raven tveganja tudi ob večjih nihanjih na kapitalstskih trgih.

## 10 največjih naložb na dan 30.11.2012

## Delež v %

BAT INTL FINANCE - BATSLN 5	6,11
REPUBLIC OF AUSTRIA - RAGB 4	6,05
BANKA DOMŽALE - BDM1	5,64
TELEKOM SLOVENIJE - TLSGSV 4.875	5,56
REPUBLIKA SLOVENIJA - RS53	5,41
GORENJSKA BANKA - GB01	5,32
SID BANKA - SEDAB1 3	5,22
REPUBLIKA SLOVENIJA - SLOREP 4.125	5,17
PROBANKA - PRB11	5,14
REPUBLIKA SLOVENIJA - RS66	4,55

ISIN

SI0021400187

Vrednost enote premoženja

4,42 €

Čista vrednost sredstev (ČVS)

943.605 €

Vstopni stroški

do 3 %

Izstopni stroški

0%

Upravljavska provizija

0,90%

Začetek trženja in upr. sklada

02.11.2005

## Stanje na dan 30.11.2012

## Sintetični kazalnik tveganja in donosa

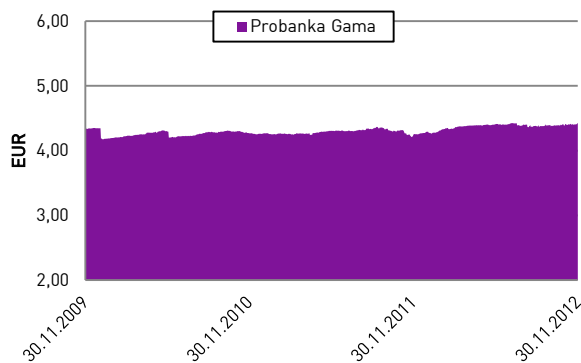
◀ Nižje tveganje pomeni potencialno nižji donos ▶						
1	2	3	4	5	6	7
▶ Višje tveganje pomeni potencialno višje donose ▶						

Ocena tveganja in potencialne donosnosti sklada, prikazana v zgornjem kazalniku, je izdelana na osnovi dosedanjih podatkov o poslovanju sklada. Pretekli podatki, ki se uporabljajo za izračun kazalnika, niso nujno zanesljiv pokazatelj profila tveganj v prihodnje. V skladu z dejanskim poslovanjem sklada v prihodnosti se bo ocena tveganja in potencialne donosnosti lahko spremenila. Najnižja kategorija ne pomeni naložbe brez tveganja.

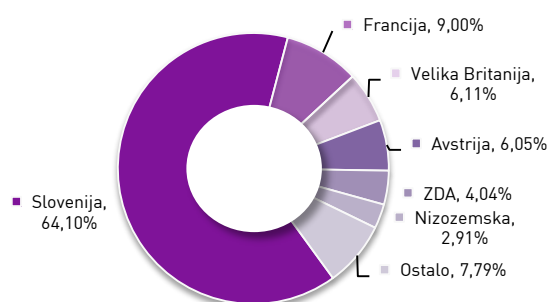
Skladi kategorije 2 so bili v preteklosti nizko volatilni. Volatilnost kaže, koliko je v preteklosti vrednost enote premoženja nihala navzgor in navzdol. Upoštevajoč zgodovinske podatke o volatilnosti so enote premoženja sklada kategorije 2 lahko izpostavljene majhnim cenovnim nihanjem.

Sredstva so naložena v obveznice, instrumente denarnega trga in depozite. V primeru, da izdajatelj postane plačilno nesposoben oz. se znajde v ekonomskih težavah se lahko zgodi, da obresti in/ali glavnica niso izplačane v celoti in lahko pade vrednost teh naložb.

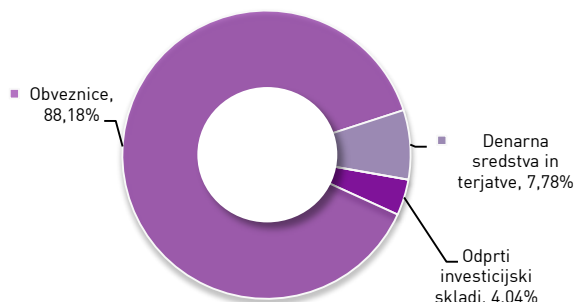
## Gibanje VEP



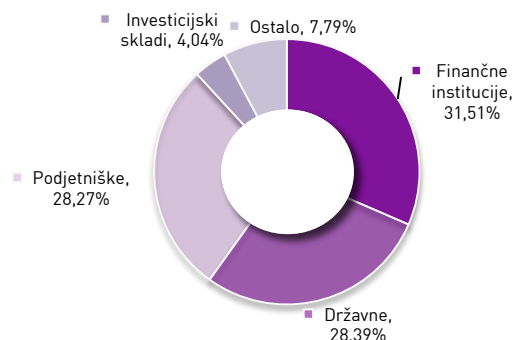
## Geografska sestava naložb



## Sestava naložb po vrstah fin.instr.



## Panožna sestava naložb



1-LETNA DONOSNOST

**+5,66%**

3-LETNA DONOSNOST

**-4,57%**

5-LETNA DONOSNOST

**-30,53%**

Vzajemni sklad

# Probanka Globalni naložbeni sklad

## Naložbena politika

Naložbeni cilj vzajemnega sklada je maksimiranje dolgoročne donosnosti z aktivno naložbeno politiko, ki omogoča naložbe v vse tri temeljne naložbene razrede - delnice, obveznice ter instrumente denarnega trga in bančne depozite. To je kotirajoči sklad, ki z oznako PBGS kotira na Ljubljanski borzi.

## Komu je namenjen

Dolgoročnim vlagateljem z visoko nagnjenostjo k tveganju in načrtovano dolgoročno naložbo.

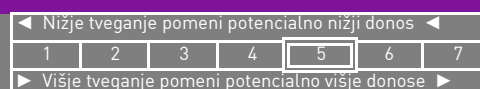
## 10 največjih naložb na dan 30.11.2012

	Delež v %
HELIOS	6,83
MARIBOR FINANCE - NOVAKR 7.02	4,86
REPUBLIKA SLOVENIJA - SLOREP 5.125	3,88
PIVOVARNA LAŠKO	3,38
FOTONA	2,88
LYXOR ETF EUROMTS 1 - 3Y	2,22
CIMOS	1,54
MCDONALD'S	1,48
TERRA FIRMA	1,26
APPLE	1,24

## Stanje na dan 30.11.2012

ISIN	SI0021400039
Vrednost enote premoženja	0,67 €
Čista vrednost sredstev (ČVS)	18.068.055 €
Vstopni stroški	do 5 %
Izstopni stroški	do 3 %
Upravljavska provizija	2,00%
Začetek trženja in upr. sklada	09.11.2006

## Sintetični kazalnik tveganja in donosa

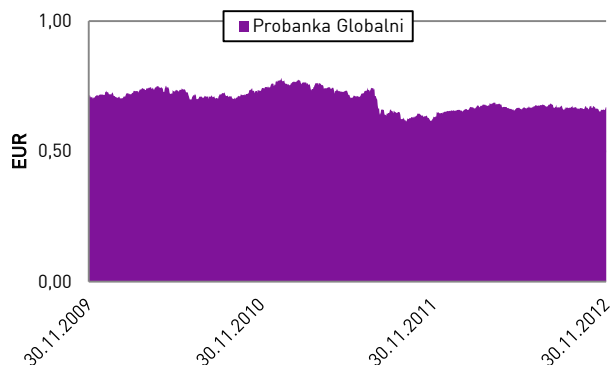


Ocena tveganja in potencialne donosnosti sklada, prikazana v zgornjem kazalniku, je izdelana na osnovi dosedanjih podatkov o poslovanju sklada. Pretekli podatki, ki se uporabljajo za izračun kazalnika, niso nujno zanesljiv pokazatelj profila tveganj v prihodnje. V skladu z dejanskim poslovanjem sklada v prihodnosti se bo ocena tveganja in potencialne donosnosti lahko spremenila. Najnižja kategorija ne pomeni naložbe brez tveganja.

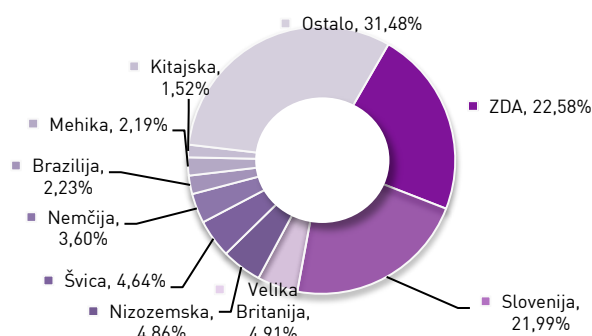
Skladi kategorije 5 so bili v preteklosti srednje do visoko volatilni. Volatilnost kaže, koliko je v preteklosti vrednost enote premoženja nihala navzgor in navzdol. Upoštevajoč zgodovinske podatke o volatilnosti so enote premoženja sklada kategorije 5 lahko izpostavljene srednjim do visokim cenovnim nihanjem.

Gibljiva sestava naložb omogoča v danih obdobjih večjo izpostavljenost do dolžniških naložb, kar povečuje kreditno tveganje. Del sredstev je naloženih v obveznice, instrumente denarnega trga in depozite. V primeru, da izdajatelj postane plačilno nesposoben oz. se znajde v ekonomskih težavah se lahko zgodi, da obresti in/ali glavnica niso izplačane v celoti in lahko pade vrednost teh naložb.

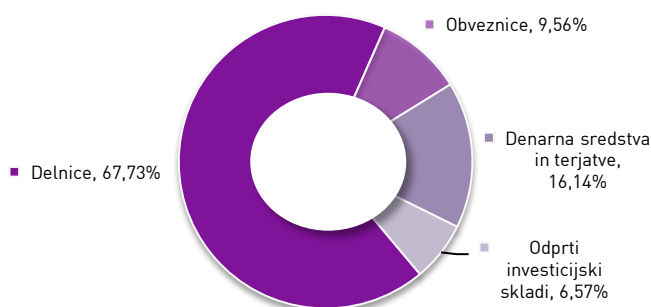
## Gibanje VEP



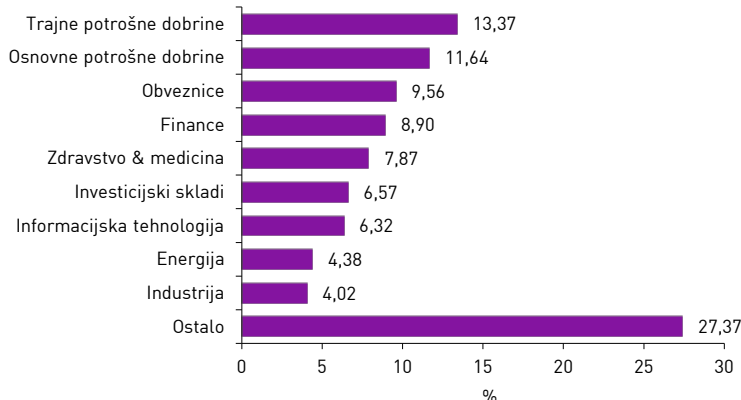
## Geografska sestava naložb



## Sestava naložb po vrstah fin.instr.



## Panožna sestava naložb



1-LETNA DONOSNOST

**+5,39%**

3-LETNA DONOSNOST

**+11,22%**

5-LETNA DONOSNOST

**-16,30%**

Krovni sklad Probanka

# Probanka Novi trgi - delniški

## Naložbena politika

Najmanj 80 % sredstev je usmerjeno v lastniške vrednostne papirje (domače in tuje delnice ter enote premoženja oziroma delnice drugih odprtih investicijskih skladov) na trgih hitro razvijajočih se držav.

## Komu je namenjen

Vlagateljem z visoko nagnjenostjo k tveganju in načrtovano dolgoročno naložbo. Podsklad ima namreč večino svojih naložb usmerjenih v delnice podjetij hitro rastočih trgov, zato je priporočljivo obdobje naložbe v enote podsklada Probanka Novi trgi 5 let in več.

## 10 največjih naložb na dan 30.11.2012

## Delež v %

SAMSUNG	3,74
FEMSA	3,73
TAIWAN SEMICONDUCTOR	3,29
CNOOC	3,25
ICICI BANK	3,12
CIA VALE DO RIO DOCE	2,65
PETROLEO BRASILEIRO	2,39
SOCIEDAD QUIMICA Y MINERA DE CHILE	2,37
GRUPO TELEVISIA	2,34
COPA HOLDINGS	2,17

ISIN

SI0021400195

Vrednost enote premoženja

4,59 €

Čista vrednost sredstev (ČVS)

4.021.537 €

Vstopni stroški

do 3 %

Izstopni stroški

0%

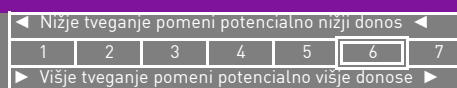
Upravljavska provizija

2,00%

Začetek trženja in upr. sklada

26.07.2006

## Sintetični kazalnik tveganja in donosa



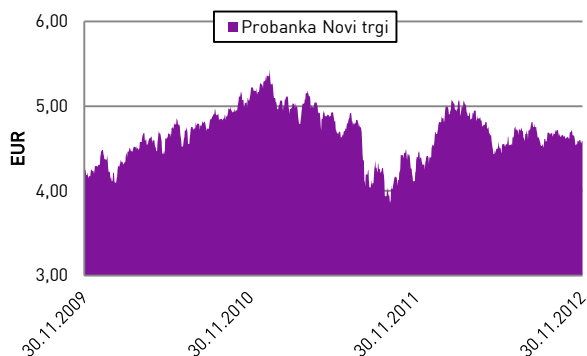
Ocena tveganja in potencialne donosnosti sklada, prikazana v zgornjem kazalniku, je izdelana na osnovi dosedanjih podatkov o poslovanju sklada. Pretekli podatki, ki se uporabljajo za izračun kazalnika, niso nujno zanesljiv pokazatelj profila tveganj v prihodnje. V skladu z dejanskim poslovanjem sklada v prihodnosti se bo ocena tveganja in potencialne donosnosti lahko spremenila. Najnižja kategorija ne pomeni naložbe brez tveganja.

Skladi kategorije 6 so bili v preteklosti visoko volatilni. Volatilnost kaže, koliko je v preteklosti vrednost enote premoženja nihala navzgor in navzdol. Upoštevajoč zgodovinske podatke o volatilnosti so enote premoženja sklada kategorije 6 lahko izpostavljene visokim cenovnim nihanjem.

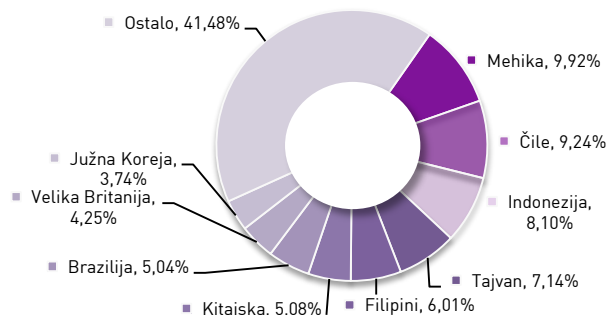
Pomemben del sredstev sklada je investiran v delnice na razvijajočih trgih. Te naložbe so pogosto v skrbništvu držav razvijajočih trgov, kar lahko predstavlja operativno tveganje oz. težave ob njihovi prodaji.

Opozorilo: Zaradi sestave naložb podsklada je zelo verjetno, da vrednost enote premoženja zelo niha.

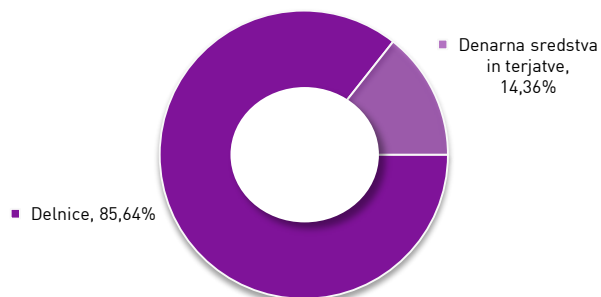
## Gibanje VEP



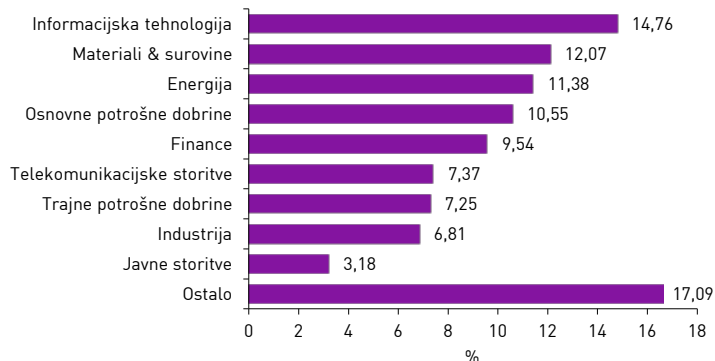
## Geografska sestava naložb



## Sestava naložb po vrstah fin.instr.



## Panožna sestava naložb





1-LETNA DONOSNOST

**-8,19%**

3-LETNA DONOSNOST

**-18,34%**

Krovni sklad Probanka

# Probanka Sigma - sklad absolutnega donosa

## Naložbena politika

To je prvi slovenski podsklad absolutnega donosa (angl. »absolute return fund«), ki svoje naložbe zraven obveznic, instrumentov denarnega trga in depozitov, usmerja tudi v opcije oz. izvedene finančne instrumente.

## Komu je namenjen

Dolgoročnim vlagateljem z visoko nagnjenostjo k tveganju in načrtovano dolgoročno naložbo.

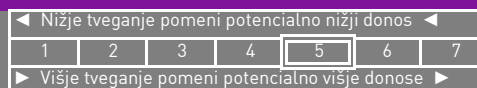
## 10 največjih naložb na dan 30.11.2012

NALOŽBA	Delež v %
NAL_DEPOZIT - A-BANKA/AB84	18,79
NAL_DEPOZIT - BKS BANKA/BKS	18,79
NAL_DEPOZIT - BANKA CELJE	18,79
NAL_DEPOZIT - RAIFFEISEN	15,15
NAL_DEPOZIT - B.KOPER	8,46

## Stanje na dan 30.11.2012

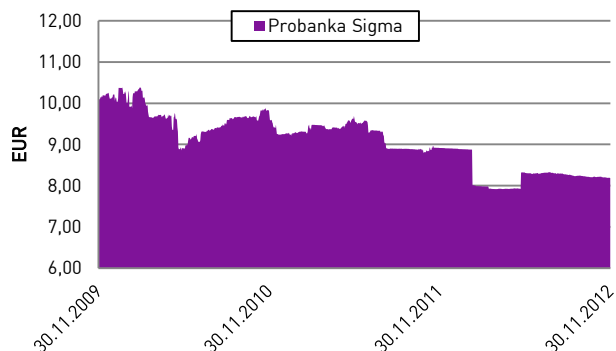
ISIN	SI0021401276
Vrednost enote premoženja	8,18 €
Čista vrednot sredstev (ČVS)	106.166 €
Vstopni stroški	do 3 %
Izstopni stroški	0%
Upravljavska provizija	1,85%
Začetek trženja in upr. sklada	18.09.2008

## Sintetični kazalnik tveganja in donosa

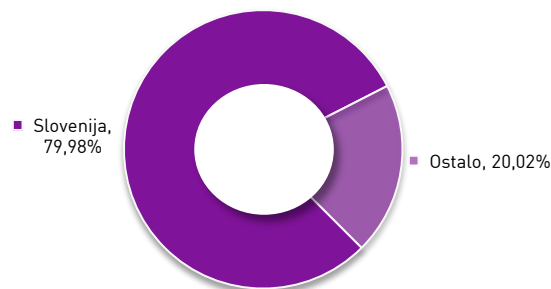


Ocena tveganja in potencialne donosnosti sklada, prikazana v zgornjem kazalniku, je izdelana na osnovi dosedanjih podatkov o poslovanju sklada. Pretekli podatki, ki se uporabljajo za izračun kazalnika, niso nujno zanesljiv pokazatelj profila tveganj v prihodnje. V skladu z dejanskim poslovanjem sklada v prihodnosti se bo ocena tveganja in potencialne donosnosti lahko spremenila. Najnižja kategorija ne pomeni naložbe brez tveganja. Skladi kategorije 5 so bili v preteklosti srednje do visoko volatilni. Volatilnost kaže, koliko je v preteklosti vrednost enote premoženja nihala navzgor in navzdol. Upoštevajoč zgodovinske podatke o volatilnosti so enote premoženja sklada kategorije 5 lahko izpostavljene srednjim do visokim cenovnim nihanjem. Del sredstev je naloženih v obveznice, instrumente denarnega trga in depozite. V primeru, da izdajatelj postane plačilno nesposoben oz. se znajde v ekonomskih težavah se lahko zgodi, da obresti in/ali glavnica niso izplačane v celoti in lahko pade vrednost teh naložb. Opozorilo: Podsklad bo nalagal sredstva v izvedene finančne instrumente, zato je naložba v investicijske kupone podsklada priporočljiva samo za izkušene vlagatelje in vlagatelje, katerih premoženjski položaj dopušča prevzemanje večjih naložbenih tveganj, povezanih s takimi naložbami. Zaradi sestave naložb in zaradi uporabljenih tehnik in orodij upravljanja naložb podsklada je zelo verjetno, da bo vrednost enote premoženja podsklada zelo nihala.

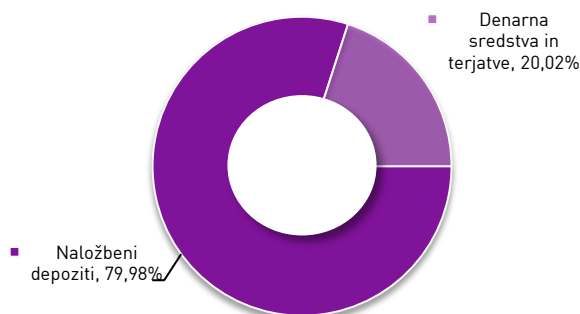
## Gibanje VEP



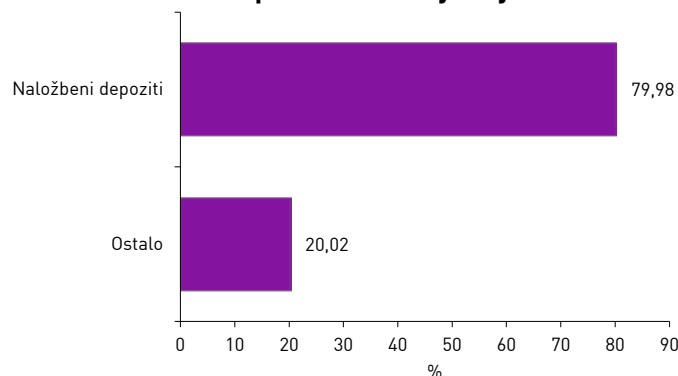
## Geografska sestava naložb



## Sestava naložb po vrstah fin.instr.



## Sestava naložb po vrstah izdajateljev



1-LETNA DONOSNOST

**-12,19%**

3-LETNA DONOSNOST

**-28,25%**

Krovni sklad Probanka

# Probanka Uranium - delniški

## Naložbena politika

Naložbe so omejene na izdajatelje, pri katerih se bistven del poslovanja oz. naložb nanaša na sektorja pridobivanja uranove rude in jedrske tehnologije, brez geografskih omejitev.

## Komu je namenjen

Vlagateljem z visoko nagnjenostjo k tveganju in načrtovano dolgoročno naložbo. Podsklad ima namreč večino svojih naložb usmerjenih v delnice, zato je priporočljivo obdobje naložbe v enote podsklada Probanka Uranium 5 let in več.

## 10 največjih naložb na dan 30.11.2012

## Delež v %

SHAW GROUP	6,36
AREVA	5,41
EXELON	4,89
NEXTERA ENERGY	4,81
MARKET VECTORS URANIUM+NUCLEAR ENERGY ETF	4,75
BABCOCK & WILCOX	4,55
PARKER HANNIFIN	4,28
EDF	4,16
TOSHIBA PLANT SYSTEMS & SERV, FIRST SECT	4,16
ENERGY	4,09

ISIN

SI0021400930

Vrednost enote premoženja

0,45 €

Čista vrednost sredstev (ČVS)

162.383 €

Vstopni stroški

do 3 %

Izstopni stroški

0%

Upravljavska provizija

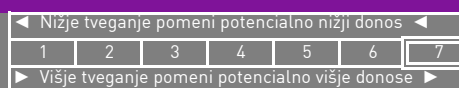
1,35%

Začetek trženja in upr. sklada

19.03.2008

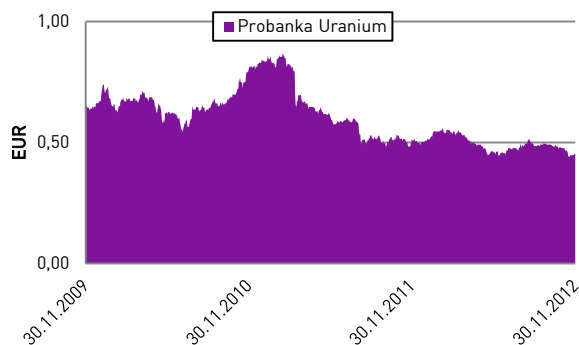
## Stanje na dan 30.11.2012

## Sintetični kazalnik tveganja in donosa

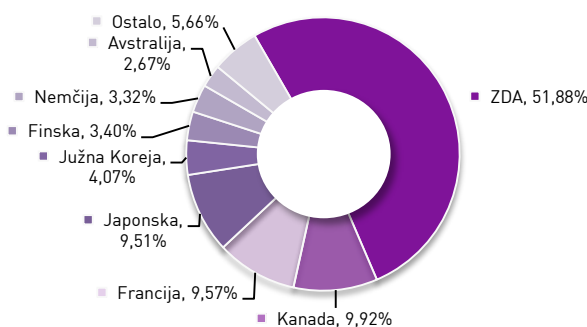


Ocena tveganja in potencialne donosnosti sklada, prikazana v zgornjem kazalniku, je izdelana na osnovi dosedanjih podatkov o poslovanju sklada. Pretekli podatki, ki se uporabljajo za izračun kazalnika, niso nujno zanesljiv pokazatelj profila tveganj v prihodnosti. V skladu z dejanskim poslovanjem sklada v prihodnosti se bo ocena tveganja in potencialne donosnosti lahko spremenila. Najnižja kategorija ne pomeni naložbe brez tveganja. Skladi kategorije 7 so bili v preteklosti zelo visoko volatilni. Volatilnost kaže, koliko je v preteklosti vrednost enote premoženja nihala navzgor in navzdol. Upoštevaajoč zgodovinske podatke o volatilnosti so enote premoženja sklada kategorije 7 lahko izpostavljene zelo visokim cenovnim nihanjem. Opozorilo: Sredstva podsklada bodo naložena v delnice in instrumente denarnega trga, pri katerih je dovoljena višja dopustna izpostavljenost do posameznih oseb, ki so navedene zgoraj. Zaradi takšne večje izpostavljenosti se zmanjša razpršenost naložb in s tem poveča naložbeno tveganje za vlagatelja. Zaradi koncentracije naložb, usmeritve podsklada v specifičen ožji gospodarski sektor, obstaja možnost povečanja tveganja, kljub razpršenosti naložb podsklada.

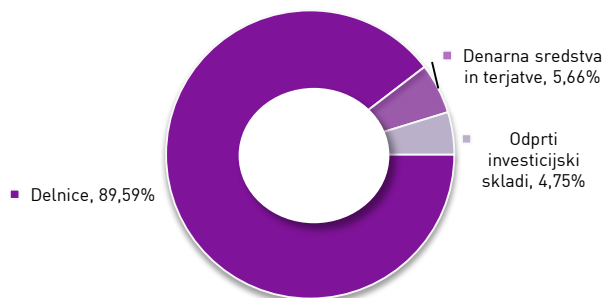
## Gibanje VEP



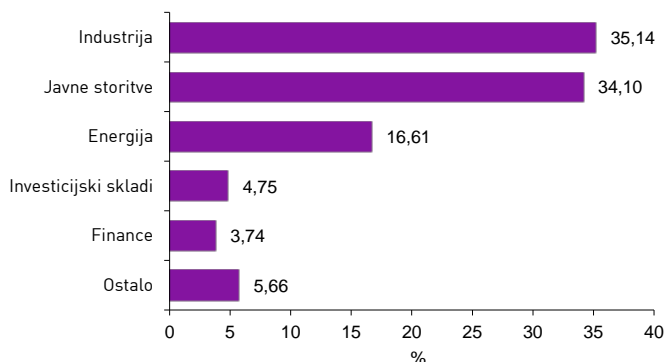
## Geografska sestava naložb



## Sestava naložb po vrstah fin.instr.



## Panožna sestava naložb





**KBM Infond, družba za upravljanje, d.o.o. - Skupina Nove KBM**

Vita Kraigherja 5  
2000 Maribor

Telefon: 02/229 2080  
Telefaks: 02/229 2796  
Brezplačna tel. št. 080 22 42  
[www.infond.si](http://www.infond.si)  
[info@infond.si](mailto:info@infond.si)

KBM Infond, družba za upravljanje, d.o.o. – Skupina Nove KBM, Ul. Vita Kraigherja 5, 2000 Maribor. Najvišji vstopni stroški dosegaajo do 5 %, najvišji izstopni stroški do 3 %. Navedeni stroški zmanjšujejo prikazan donos. Prospekti in izvlečki prospektov oz. ključni podatki za vlagatelje, sintetični kazalnik tveganja in donosa posameznega sklada oz. podsklada ter informacije o dejansko obračunavanih vstopnih in izstopnih stroških so na voljo na spletni strani [www.infond.si](http://www.infond.si), na podstraneh vsakega posameznega sklada oz. podsklada, na vseh vpisnih mestih in sedežu družbe. Pretekla donosnost naložbe ni pokazatelj njene donosnosti v prihodnosti.