

# MESEČNA POROČILA

---



1-LETNA DONOSNOST

**+0,29%**

3-LETNA DONOSNOST

**+13,25%**

Krovni sklad Probanka

# Probanka Agriculture - delniški

## Naložbena politika

Naložbe so omejene na izdajatelje, pri katerih se bistven del poslovanja oz. naložb nanaša na sektor kmetijstva, brez geografskih omejitev.

## Komu je namenjen

Vlagateljem z visoko nagnjenostjo k tveganju in načrtovano dolgoročno naložbo. Podsklad ima namreč večino svojih naložb usmerjenih v delnice podjetij panoge kmetijstva, zato je priporočljivo obdobje naložbe v enote podsklada Probanka Agriculture 5 let in več.

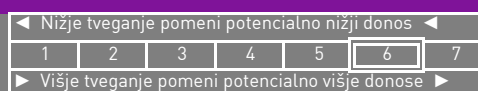
## 10 največjih naložb na dan 30.10.2012

|                            | Delež v % |
|----------------------------|-----------|
| FIRST RESOURCES            | 5,36      |
| JAPFA COMFEED INDONESIA    | 5,19      |
| BISI INTERNATIONAL         | 4,81      |
| MHP                        | 4,65      |
| BUNGE                      | 4,45      |
| KENCANA AGRI               | 4,44      |
| GOLDEN AGRI-RESOURCES      | 4,43      |
| CHAROEN POKPHAND INDONESIA | 4,37      |
| VILMORIN & CIE             | 4,35      |
| ARCHER-DANIELS MIDLAND     | 4,28      |

## Stanje na dan 30.10.2012

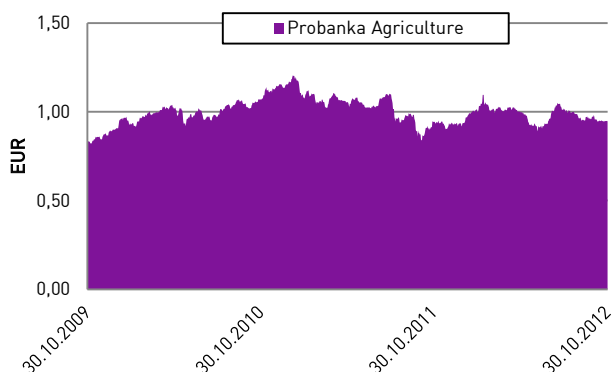
|                                |              |
|--------------------------------|--------------|
| ISIN                           | SI0021401219 |
| Vrednost enote premoženja      | 0,95 €       |
| Čista vrednost sredstev (ČVS)  | 253.315 €    |
| Vstopni stroški                | do 3 %       |
| Izstopni stroški               | 0%           |
| Upravljavska provizija         | 1,35%        |
| Začetek trženja in upr. sklada | 27.05.2008   |

## Sintetični kazalnik tveganja in donosa

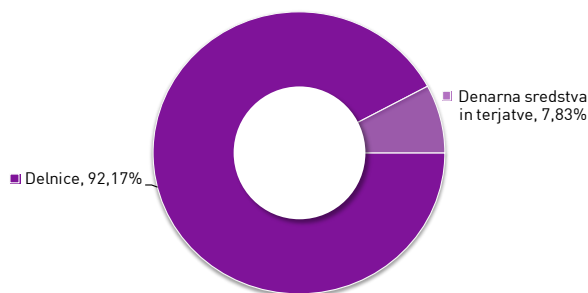


Ocena tveganja in potencialne donosnosti sklada, prikazana v zgornjem kazalniku, je izdelana na osnovi dosedanjih podatkov o poslovanju sklada. Pretekli podatki, ki se uporabljajo za izračun kazalnika, niso nujno zanesljiv pokazatelj profila tveganj v prihodnje. V skladu z dejanskim poslovanjem sklada v prihodnosti se bo ocena tveganja in potencialne donosnosti lahko spremenila. Najnižja kategorija ne pomeni naložbe brez tveganja. Skladi kategorije 6 so bili v preteklosti visoko volatilni. Volatilnost kaže, koliko je v preteklosti vrednost enote premoženja nihala navzgor in navzdol. Upoštevajoč zgodovinske podatke o volatilnosti so enote premoženja sklada kategorije 6 lahko izpostavljene visokim cenovnim nihanjem. Del sklada lahko investiramo v delnice na razvijajočih trgih. Te naložbe so pogosto v nahajajo v skrbništvu držav razvijajočih trgov, kar lahko predstavlja operativno tveganje oz. težave ob njihovi prodaji. Opozorilo: Sredstva podsklada bodo naložena v delnice in instrumente denarnega trga, pri katerih je dovoljena višja dopustna izpostavljenost do posameznih oseb, ki so navedene zgoraj. Zaradi takšne večje izpostavljenosti se zmanjša razpršenost naložb in s tem poveča naložbeno tveganje za vlagatelja. Zaradi koncentracije naložb, usmeritve podsklada v specifičen ožji gospodarski sektor, obstaja možnost povečanja tveganja, kljub razpršenosti naložb podsklada.

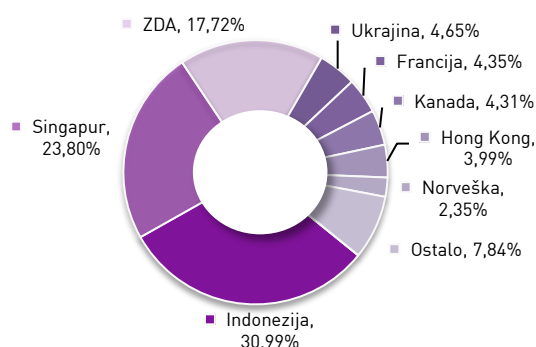
## Gibanje VEP



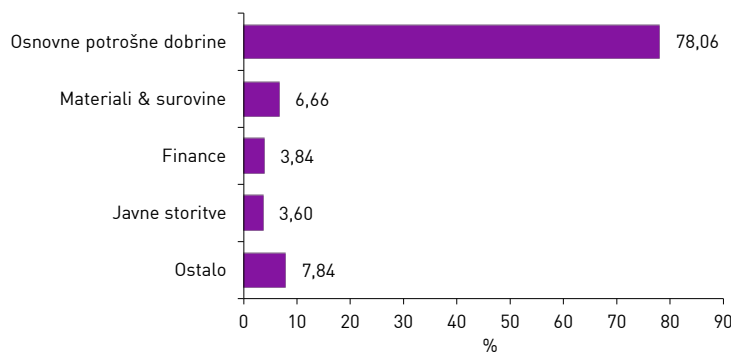
## Sestava naložb po vrstah fin.instr.



## Geografska sestava naložb



## Panožna sestava naložb



1-LETNA DONOSNOST

**+2,08%**

3-LETNA DONOSNOST

**+12,45%**

5-LETNA DONOSNOST

**-12,41%**

Krovni sklad Probanka

# Probanka Alfa - mešani

## Naložbena politika

Njegove naložbe so uravnotežene med domačimi in tujimi delnicami oz. skladi ter domačimi in tujimi obveznicami. V manjši meri pa tudi instrumenti denarnega trga in bančni depoziti.

## Komu je namenjen

Vlagateljem z zmerno pripravljenostjo na tveganje, ki ne želijo velikih nihanj v vrednosti enote premoženja, a kljub vsemu pričakujejo nekoliko višji donos. Priporočljivo obdobje naložbe v enote vzajemnega sklada Probanka Alfa je 5 let in več.

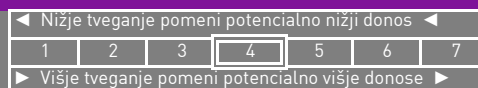
## 10 največjih naložb na dan 30.10.2012

|                                       | Delež v % |
|---------------------------------------|-----------|
| SLOVENSKA ODŠKODNINSKA DRUŽBA - SOS2E | 6,38      |
| FACTOR BANKA - FB22                   | 5,04      |
| PETROL - PET1                         | 4,96      |
| REPUBLIKA SLOVENIJA - RS66            | 3,23      |
| NLB - NLB20                           | 3,15      |
| BANKA DOMŽALE - BDM1                  | 2,87      |
| MARIBOR FINANCE - NOVAKR 7.02         | 2,75      |
| PROBANKA - PRB11                      | 2,37      |
| SID BANKA - SEDABI 3                  | 1,48      |
| REPUBLIKA SLOVENIJA - RS53            | 1,38      |

## Stanje na dan 30.10.2012

|                                |              |
|--------------------------------|--------------|
| ISIN                           | SI0021400161 |
| Vrednost enote premoženja      | 54,85 €      |
| Čista vrednost sredstev (ČVS)  | 26.455.676 € |
| Vstopni stroški                | do 3 %       |
| Izstopni stroški               | 0%           |
| Upravljavska provizija         | 1,85%        |
| Začetek trženja in upr. sklada | 01.03.1994   |

## Sintetični kazalnik tveganja in donosa

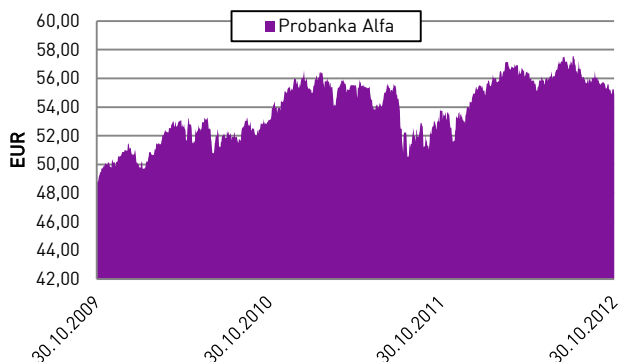


Ocena tveganja in potencialne donosnosti sklada, prikazana v zgornjem kazalniku, je izdelana na osnovi dosedanjih podatkov o poslovanju sklada. Pretekli podatki, ki se uporabljajo za izračun kazalnika, niso nujno zanesljiv pokazatelj profila tveganj v prihodnje. V skladu z dejanskim poslovanjem sklada v prihodnosti se bo ocena tveganja in potencialne donosnosti lahko spremenila. Najnižja kategorija ne pomeni naložbe brez tveganja.

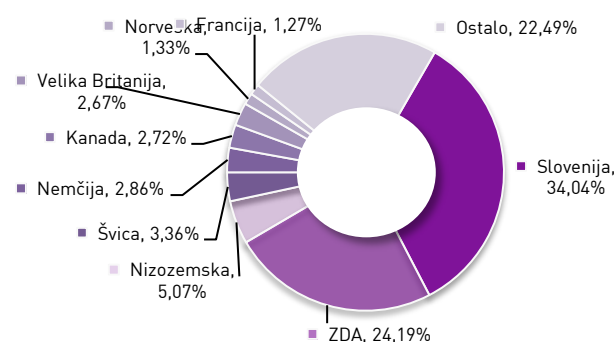
Skladi kategorije 4 so bili v preteklosti srednje volatilni. Volatilnost kaže, koliko je v preteklosti vrednost enote premoženja nihala navzgor in navzdol. Upoštevajoč zgodovinske podatke o volatilnosti so enote premoženja sklada kategorije 4 lahko izpostavljene srednjim cenovnim nihanjem.

Velik del sredstev je naloženih v obveznice, instrumente denarnega trga in depozite. V primeru, da izdajatelj postane plačilno nesposoben oz. se znajde v ekonomskih težavah se lahko zgodi, da obresti in/ali glavnica niso izplačane v celoti in lahko pade vrednost teh naložb.

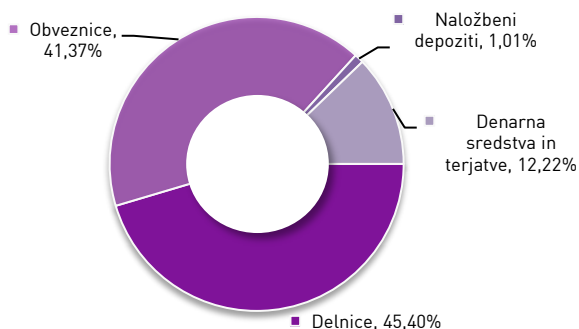
## Gibanje VEP



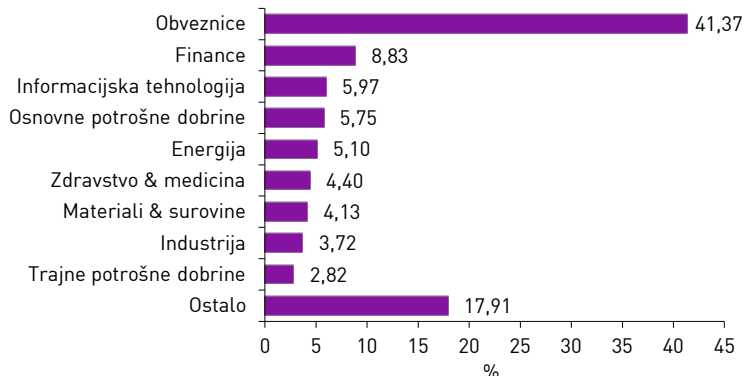
## Geografska sestava naložb



## Sestava naložb po vrstah fin.instr.



## Panožna sestava naložb



1-LETNA DONOSNOST

**+10,64%**

3-LETNA DONOSNOST

**+30,88%**

5-LETNA DONOSNOST

**-19,23%**

Krovni sklad Probanka

# Probanka Beta - delniški

## Naložbena politika

Njegove naložbe so usmerjene v delnice globalno največjih podjetij na razvitih delniških trgih brez panožnih omejitev

## Komu je namenjen

Vlagateljem z visoko nagnjenostjo k tveganju in načrtovano dolgoročno naložbo. Podsklad ima namreč večino svojih naložb usmerjenih v delnice podjetij največjih globalnih podjetij, zato je priporočljivo obdobje naložbe v enote podsklada Probanka Beta 5 let in več.

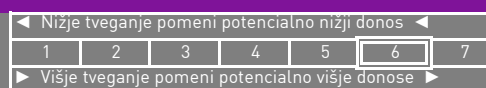
## 10 največjih naložb na dan 30.10.2012

|                 | Delež v % |
|-----------------|-----------|
| MCDONALD'S      | 2,96      |
| EXXON MOBIL     | 2,50      |
| CHEVRON         | 2,26      |
| GOOGLE          | 2,22      |
| APPLE           | 2,16      |
| HSBC HOLDINGS   | 2,06      |
| JOHNSON&JOHNSON | 2,04      |
| PFIZER          | 1,88      |
| NESTLE          | 1,84      |
| WELLS FARGO     | 1,81      |

## Stanje na dan 30.10.2012

|                                |              |
|--------------------------------|--------------|
| ISIN                           | SI0021400179 |
| Vrednost enote premoženja      | 6,58 €       |
| Čista vrednot sredstev (ČVS)   | 18.733.286 € |
| Vstopni stroški                | do 3 %       |
| Izstopni stroški               | 0%           |
| Upravljavska provizija         | 1,85%        |
| Začetek trženja in upr. sklada | 14.07.2004   |

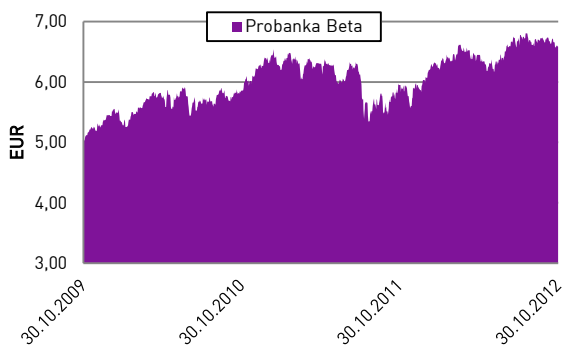
## Sintetični kazalnik tveganja in donosa



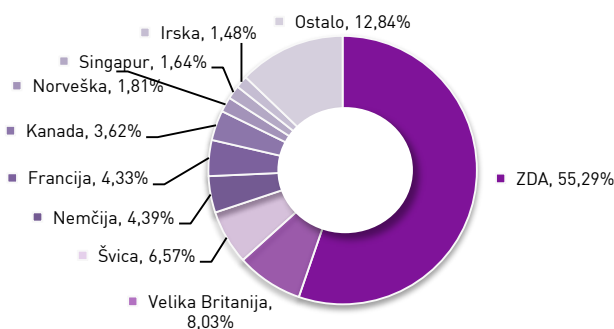
Ocena tveganja in potencialne donosnosti sklada, prikazana v zgornjem kazalniku, je izdelana na osnovi dosedanjih podatkov o poslovanju sklada. Pretekli podatki, ki se uporabljajo za izračun kazalnika, niso nujno zanesljiv pokazatelj profila tveganj v prihodnje. V skladu z dejanskim poslovanjem sklada v prihodnosti se bo ocena tveganja in potencialne donosnosti lahko spremenila. Najnižja kategorija ne pomeni naložbe brez tveganja.

Skladi kategorije 6 so bili v preteklosti visoko volatilni. Volatilnost kaže, koliko je v preteklosti vrednost enote premoženja nihala navzgor in navzdol. Upoštevaajoč zgodovinske podatke o volatilnosti so enote premoženja sklada kategorije 6 lahko izpostavljene visokim cenovnim nihanjem.

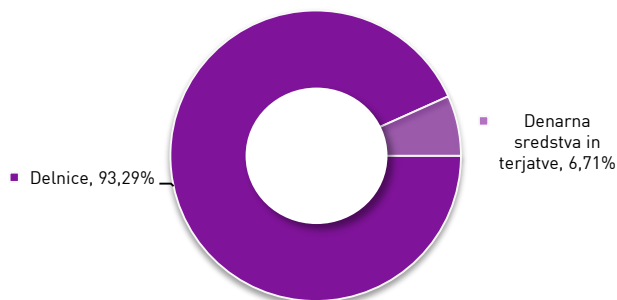
## Gibanje VEP



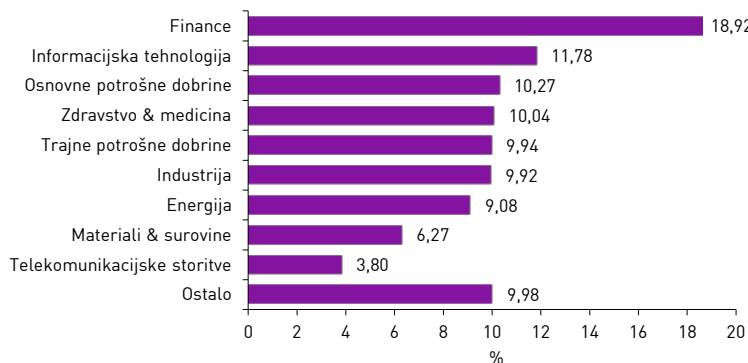
## Geografska sestava naložb



## Sestava naložb po vrstah fin.instr.



## Panožna sestava naložb



1-LETNA DONOSNOST

**+34,79%**

3-LETNA DONOSNOST

**+84,70%**

Krovni sklad Probanka

# Probanka Biotech - delniški

## Naložbena politika

Naložbe so omejene na izdajatelje, pri katerih se bistven del poslovanja oz. naložb nanaša na sektor biotehnologije, brez geografskih omejitev.

## Komu je namenjen

Vlagateljem z visoko nagnjenostjo k tveganju in načrtovano dolgoročno naložbo. Podsklad ima namreč večino svojih naložb usmerjenih v delnice podjetij iz panoge Biotehnologije, zato je priporočljivo obdobje naložbe v enote podsklada Probanka Biotech 5 let in več.

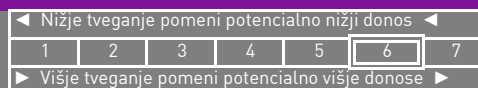
## 10 največjih naložb na dan 30.10.2012

|                           | Delež v % |
|---------------------------|-----------|
| GILEAD SCIENCES           | 4,40      |
| ONYX PHARMACEUTICALS      | 4,04      |
| ACTELION                  | 3,68      |
| BIOMARIN PHARMACEUTICAL   | 3,64      |
| CELGENE CORPORATION       | 3,45      |
| AMGEN                     | 3,45      |
| REGENERON PHARMACEUTICALS | 3,21      |
| ALEXION PHARMACEUTICALS   | 3,21      |
| VERTEX PHARMACEUTICALS    | 3,11      |
| BIOGEN IDEC               | 3,08      |

## Stanje na dan 30.10.2012

|                                |              |
|--------------------------------|--------------|
| ISIN                           | SI0021400922 |
| Vrednost enote premoženja      | 1,64 €       |
| Čista vrednost sredstev (ČVS)  | 820.929 €    |
| Vstopni stroški                | do 3 %       |
| Izstopni stroški               | 0%           |
| Upravljavska provizija         | 1,35%        |
| Začetek trženja in upr. sklada | 23.01.2008   |

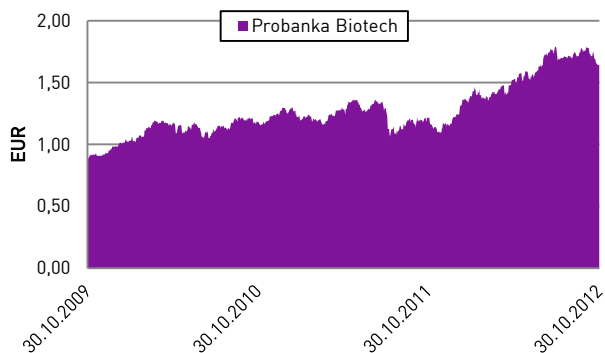
## Sintetični kazalnik tveganja in donosa



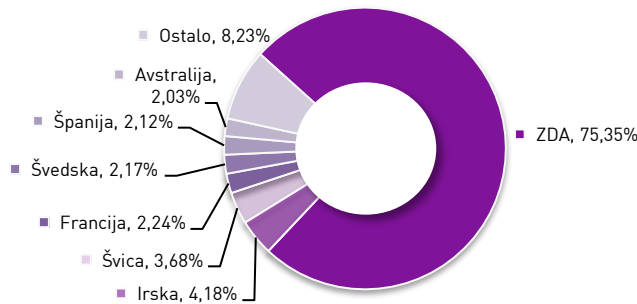
Ocena tveganja in potencialne donosnosti sklada, prikazana v zgornjem kazalniku, je izdelana na osnovi dosedanjih podatkov o poslovanju sklada. Pretekli podatki, ki se uporabljajo za izračun kazalnika, niso nujno zanesljiv pokazatelj profila tveganj v prihodnje. V skladu z dejanskim poslovanjem sklada v prihodnosti se bo ocena tveganja in potencialne donosnosti lahko spremenila. Najnižja kategorija ne pomeni naložbe brez tveganja. Skladi kategorije 6 so bili v preteklosti visoko volatilni. Volatilnost kaže, koliko je v preteklosti vrednost enote premoženja nihala navzgor in navzdol. Upoštevajoč zgodovinske podatke o volatilnosti so enote premoženja sklada kategorije 6 lahko izpostavljene visokim cenovnim nihanjem.

Opozorilo: Sredstva podsklada bodo naložena v delnice in instrumente denarnega trga, pri katerih je dovoljena višja dopustna izpostavljenost do posameznih oseb, ki so navedene zgoraj. Zaradi takšne večje izpostavljenosti se zmanjša razpršenost naložb in s tem poveča naložbeno tveganje za vlagatelja. Zaradi koncentracije naložb, usmeritve podsklada v specifičen ožji gospodarski sektor, obstaja možnost povečanja tveganja, kljub razpršenosti naložb podsklada.

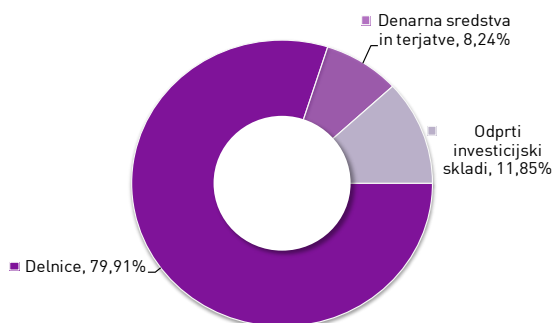
## Gibanje VEP



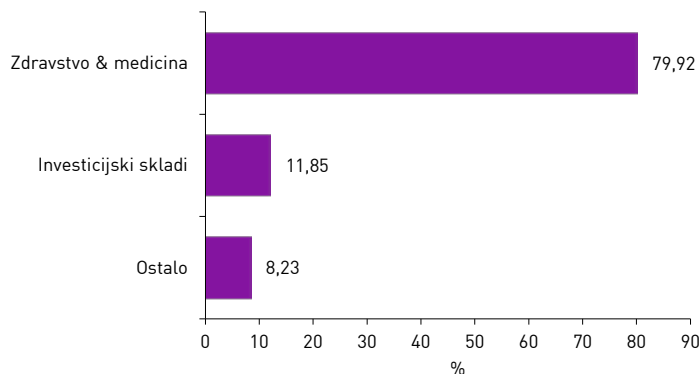
## Geografska sestava naložb



## Sestava naložb po vrstah fin.instr.



## Panožna sestava naložb



1-LETNA DONOSNOST

**+1,84%**

3-LETNA DONOSNOST

**+1,72%**

5-LETNA DONOSNOST

**+1,52%**

Krovni sklad Probanka

# Probanka Gama - obvezniški

## Naložbena politika

Naložbe podsklada so usmerjene v dolžniške vrednostne papirje (najmanj 75 % v obveznice in največ 25 % v instrumente denarnega trga), odprte investicijske sklade ter bančne depozite.

## Komu je namenjen

Vlagateljem, ki niso pripravljeni prevzeti tveganja, ki ga prinaša investiranje v delniške in mešane vzajemne sklade, hkrati pa zahtevajo od naložbe relativno stabilnost, likvidnost in nizko raven tveganja tudi ob večjih nihanjih na kapitalskih trgih.

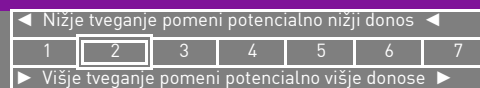
## 10 največjih naložb na dan 30.10.2012

|                                  | Delež v % |
|----------------------------------|-----------|
| GAZ CAPITAL - GAZPRU 6.605       | 5,47      |
| BAT INTL FINANCE - BATSLN 5      | 5,19      |
| REPUBLIC OF AUSTRIA - RAGB 4     | 5,12      |
| BANKA DOMŽALE - BDM1             | 4,79      |
| TRW AUTOMOTIVE - 6.375           | 4,78      |
| PETROL - PET1                    | 4,75      |
| KPN - KPN 5                      | 4,72      |
| TELEKOM SLOVENIJE - TSLGSV 4.875 | 4,70      |
| ZAVAROVALNICA TRIGLAV - ZT02     | 4,65      |
| REPUBLIKA SLOVENIJA - RS53       | 4,58      |

## Stanje na dan 30.10.2012

|                                |              |
|--------------------------------|--------------|
| ISIN                           | SI0021400187 |
| Vrednost enote premoženja      | 4,39 €       |
| Čista vrednost sredstev (ČVS)  | 1.096.028 €  |
| Vstopni stroški                | do 3 %       |
| Izstopni stroški               | 0%           |
| Upravljavska provizija         | 0,90%        |
| Začetek trženja in upr. sklada | 02.11.2005   |

## Sintetični kazalnik tveganja in donosa

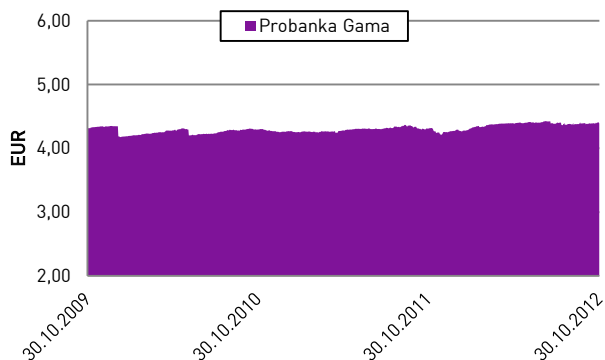


Ocena tveganja in potencialne donosnosti sklada, prikazana v zgornjem kazalniku, je izdelana na osnovi dosedanjih podatkov o poslovanju sklada. Pretekli podatki, ki se uporabljajo za izračun kazalnika, niso nujno zanesljiv pokazatelj profila tveganj v prihodnje. V skladu z dejanskim poslovanjem sklada v prihodnosti se bo ocena tveganja in potencialne donosnosti lahko spremenila. Najnižja kategorija ne pomeni naložbe brez tveganja.

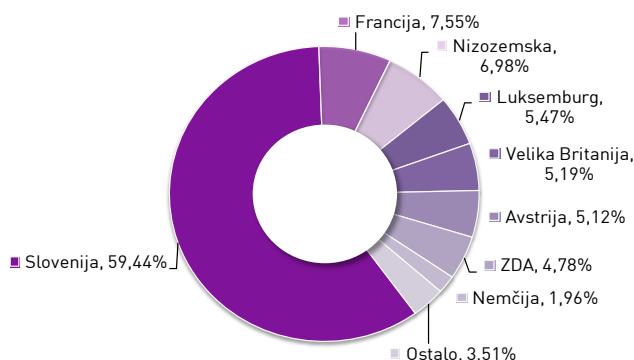
Skladi kategorije 2 so bili v preteklosti nizko volatilni. Volatilnost kaže, koliko je v preteklosti vrednost enote premoženja nihala navzgor in navzdol. Upoštevajoč zgodovinske podatke o volatilnosti so enote premoženja sklada kategorije 2 lahko izpostavljene majhnim cenovnim nihanjem.

Sredstva so naložena v obveznice, instrumente denarnega trga in depozite. V primeru, da izdajatelj postane plačilno nesposoben oz. se znajde v ekonomskih težavah se lahko zgodi, da obresti in/ali glavnica niso izplačane v celoti in lahko pade vrednost teh naložb.

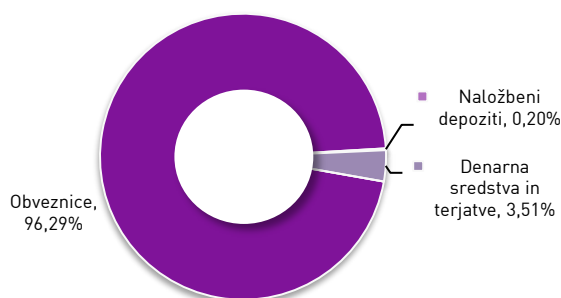
## Gibanje VEP



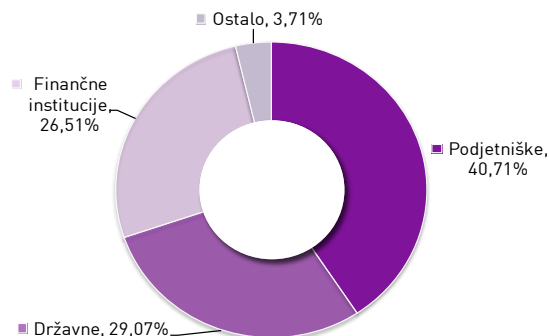
## Geografska sestava naložb



## Sestava naložb po vrstah fin.instr.



## Panožna sestava naložb



1-LETNA DONOSNOST

**+ 3,46%**

3-LETNA DONOSNOST

**-2,76%**

5-LETNA DONOSNOST

**-34,53%**

Vzajemni sklad

# Probanka Globalni naložbeni sklad

## Naložbena politika

Naložbeni cilj vzajemnega sklada je maksimiranje dolgoročne donosnosti z aktivno naložbeno politiko, ki omogoča naložbe v vse tri temeljne naložbene razrede - delnice, obveznice ter instrumente denarnega trga in bančne depozite. To je kotirajoči sklad, ki z oznako PBGS kotira na Ljubljanski borzi.

## Komu je namenjen

Dolgoročnim vlagateljem z visoko nagnjenostjo k tveganju in načrtovano dolgoročno naložbo.

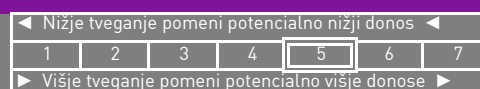
## 10 največjih naložb na dan 30.10.2012

|                                     | Delež v % |
|-------------------------------------|-----------|
| HELIOS                              | 6,70      |
| NAL_DEPOZIT - BKS BANKA/BKS         | 5,42      |
| MARIBOR FINANCE - NOVAKR 7.02       | 4,35      |
| REPUBLIKA SLOVENIJA - SLOREP 5.125  | 3,79      |
| PIVOVARNA LAŠKO                     | 3,74      |
| FOTONA                              | 2,83      |
| NAL_DEPOZIT - A-BANKA/AB83          | 2,71      |
| NAL_DEPOZIT - B.CELJE/BC 18.12.2012 | 2,71      |
| LYXOR ETF EUROMTS 1 - 3Y            | 2,16      |
| CIMOS                               | 1,51      |

## Stanje na dan 30.10.2012

|                                |              |
|--------------------------------|--------------|
| ISIN                           | SI0021400039 |
| Vrednost enote premoženja      | 0,67 €       |
| Čista vrednost sredstev (ČVS)  | 18.415.031 € |
| Vstopni stroški                | do 5 %       |
| Izstopni stroški               | do 3 %       |
| Upravljavska provizija         | 2,00%        |
| Začetek trženja in upr. sklada | 09.11.2006   |

## Sintetični kazalnik tveganja in donosa

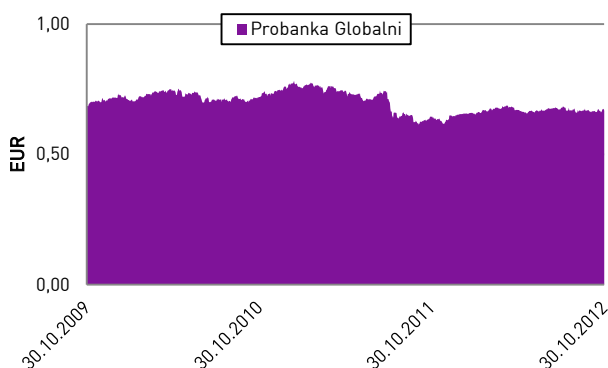


Ocena tveganja in potencialne donosnosti sklada, prikazana v zgornjem kazalniku, je izdelana na osnovi dosedanjih podatkov o poslovanju sklada. Pretekli podatki, ki se uporabljajo za izračun kazalnika, niso nujno zanesljiv pokazatelj profila tveganj v prihodnje. V skladu z dejanskim poslovanjem sklada v prihodnosti se bo ocena tveganja in potencialne donosnosti lahko spremenila. Najnižja kategorija ne pomeni naložbe brez tveganja.

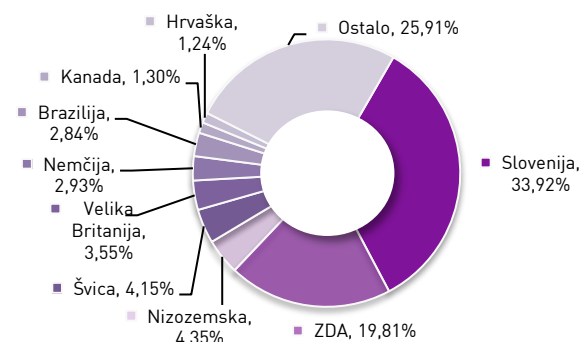
Skladi kategorije 5 so bili v preteklosti srednje do visoko volatilni. Volatilnost kaže, koliko je v preteklosti vrednost enote premoženja nihala navzgor in navzdol. Upoštevajoč zgodovinske podatke o volatilnosti so enote premoženja sklada kategorije 5 lahko izpostavljene srednjim do visokim cenovnim nihanjem.

Gibljiva sestava naložb omogoča v danih obdobjih večjo izpostavljenost do dolžniških naložb, kar povečuje kreditno tveganje. Del sredstev je naloženih v obveznice, instrumente denarnega trga in depozite. V primeru, da izdajatelj postane plačilno nesposoben oz. se znajde v ekonomskih težavah se lahko zgodi, da obresti in/ali glavnica niso izplačane v celoti in lahko pade vrednost teh naložb.

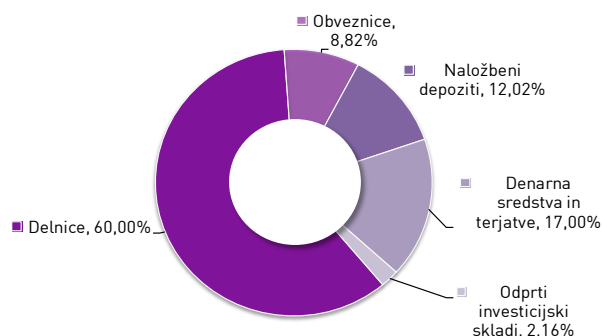
## Gibanje VEP



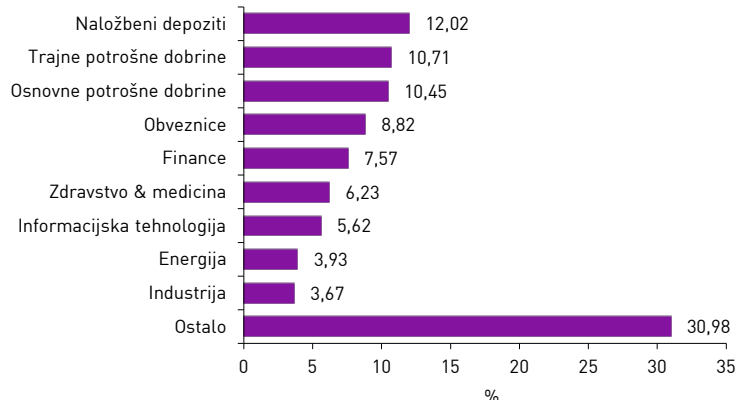
## Geografska sestava naložb



## Sestava naložb po vrstah fin.instr.



## Panožna sestava naložb



1-LETNA DONOSNOST

**+4,47%**

3-LETNA DONOSNOST

**+16,74%**

5-LETNA DONOSNOST

**-21,19%**

Krovni sklad Probanka

# Probanka Novi trgi - delniški

## Naložbena politika

Najmanj 80 % sredstev je usmerjeno v lastniške vrednostne papirje (domače in tuje delnice ter enote premoženja oziroma delnice drugih odprtih investicijskih skladov) na trgih hitro razvijajočih se držav.

## Komu je namenjen

Vlagateljem z visoko nagnjenostjo k tveganju in načrtovano dolgoročno naložbo. Podsklad ima namreč večino svojih naložb usmerjenih v delnice podjetij hitro rastočih trgov, zato je priporočljivo obdobje naložbe v enote podsklada Probanka Novi trgi 5 let in več.

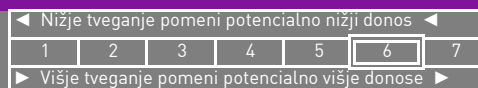
## 10 največjih naložb na dan 30.10.2012

|                                   | Delež v % |
|-----------------------------------|-----------|
| COMPANHIA DE BEBIDAS DAS AMERICAS | 3,80      |
| SBERBANK                          | 3,71      |
| FEMSA                             | 3,44      |
| SAMSUNG                           | 3,38      |
| RELIANCE INDUSTRIES               | 3,20      |
| CNOOC                             | 3,13      |
| ICICI BANK                        | 2,98      |
| PETROLEO BRASILEIRO               | 2,95      |
| GAZPROM                           | 2,92      |
| TAIWAN SEMICONDUCTOR              | 2,91      |

## Stanje na dan 30.10.2012

|                                |              |
|--------------------------------|--------------|
| ISIN                           | SI0021400195 |
| Vrednost enote premoženja      | 4,62 €       |
| Čista vrednost sredstev (ČVS)  | 4.094.609 €  |
| Vstopni stroški                | do 3 %       |
| Izstopni stroški               | 0%           |
| Upravljavska provizija         | 2,00%        |
| Začetek trženja in upr. sklada | 26.07.2006   |

## Sintetični kazalnik tveganja in donosa



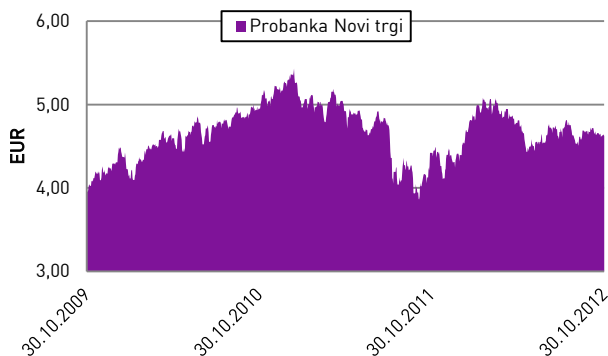
Ocena tveganja in potencialne donosnosti sklada, prikazana v zgornjem kazalniku, je izdelana na osnovi dosedanjih podatkov o poslovanju sklada. Pretekli podatki, ki se uporabljajo za izračun kazalnika, niso nujno zanesljiv pokazatelj profila tveganj v prihodnje. V skladu z dejanskim poslovanjem sklada v prihodnosti se bo ocena tveganja in potencialne donosnosti lahko spremenila. Najnižja kategorija ne pomeni naložbe brez tveganja.

Skladi kategorije 6 so bili v preteklosti visoko volatilni. Volatilnost kaže, koliko je v preteklosti vrednost enote premoženja nihala navzgor in navzdol. Upoštevajoč zgodovinske podatke o volatilnosti so enote premoženja sklada kategorije 6 lahko izpostavljene visokim cenovnim nihanjem.

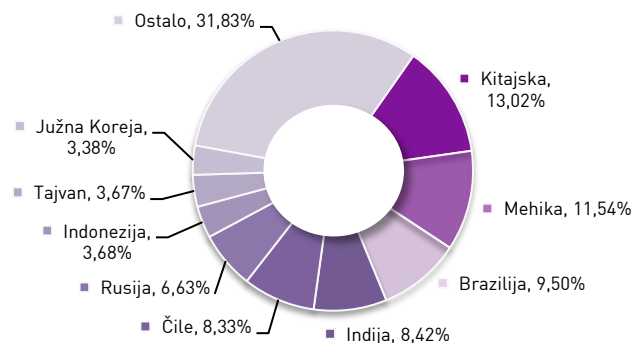
Pomemben del sredstev sklada je investiran v delnice na razvijajočih trgih. Te naložbe so pogosto v skrbništvu držav razvijajočih trgov, kar lahko predstavlja operativno tveganje oz. težave ob njihovi prodaji.

Opozorilo: Zaradi sestave naložb podsklada je zelo verjetno, da vrednost enote premoženja zelo nihan.

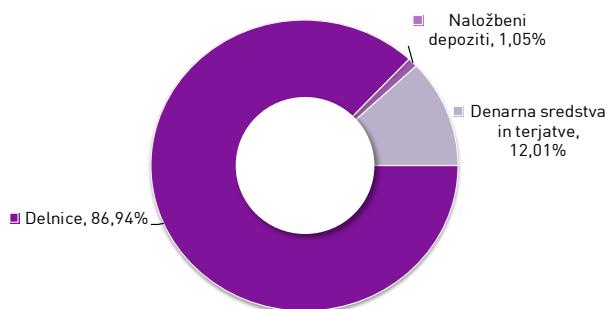
## Gibanje VEP



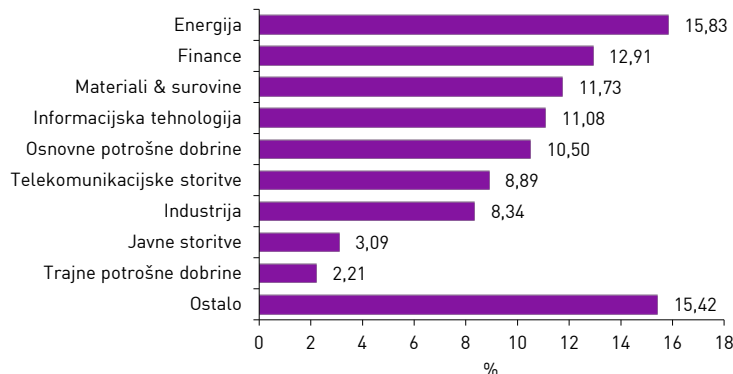
## Geografska sestava naložb



## Sestava naložb po vrstah fin.instr.



## Panožna sestava naložb





1-LETNA DONOSNOST

**-6,84%**

3-LETNA DONOSNOST

**-13,99%**

Krovni sklad Probanka

# Probanka Sigma - sklad absolutnega donosa

## Naložbena politika

To je prvi slovenski podsklad absolutnega donosa (angl. »absolute return fund«), ki svoje naložbe zraven obveznic, instrumentov denarnega trga in depozitov, usmerja tudi v opcije oz. izvedene finančne instrumente.

## Komu je namenjen

Dolgoročnim vlagateljem z visoko nagnjenostjo k tveganju in načrtovano dolgoročno naložbo.

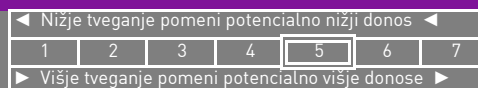
## 10 največjih naložb na dan 30.10.2012

| NALOŽBA                     | Delež v % |
|-----------------------------|-----------|
| NAL_DEPOZIT - A.BANKA/AB82  | 18,70     |
| NAL_DEPOZIT - B.CELJE/BC    | 18,70     |
| NAL_DEPOZIT - BKS BANKA/BKS | 18,70     |
| NAL_DEPOZIT - RAIFFEISEN    | 15,05     |
| NAL_DEPOZIT - B.KOPER       | 8,40      |

## Stanje na dan 30.10.2012

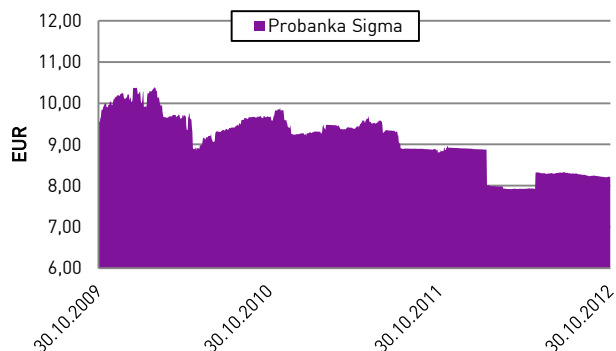
|                                |              |
|--------------------------------|--------------|
| ISIN                           | SI0021401276 |
| Vrednost enote premoženja      | 8,21 €       |
| Čista vrednot sredstev (ČVS)   | 106.438 €    |
| Vstopni stroški                | do 3 %       |
| Izstopni stroški               | 0%           |
| Upravljavska provizija         | 1,85%        |
| Začetek trženja in upr. sklada | 18.09.2008   |

## Sintetični kazalnik tveganja in donosa

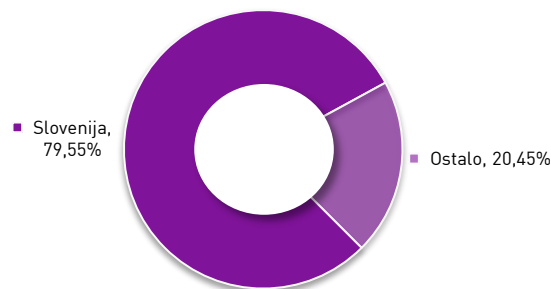


Ocena tveganja in potencialne donosnosti sklada, prikazana v zgornjem kazalniku, je izdelana na osnovi dosedanjih podatkov o poslovanju sklada. Pretekli podatki, ki se uporabljajo za izračun kazalnika, niso nujno zanesljiv pokazatelj profila tveganj v prihodnje. V skladu z dejanskim poslovanjem sklada v prihodnosti se bo ocena tveganja in potencialne donosnosti lahko spremenila. Najnižja kategorija ne pomeni naložbe brez tveganja. Skladi kategorije 5 so bili v preteklosti srednje do visoko volatilni. Volatilnost kaže, koliko je v preteklosti vrednost enote premoženja nihala navzgor in navzdol. Upoštevajoč zgodovinske podatke o volatilnosti so enote premoženja sklada kategorije 5 lahko izpostavljene srednjim do visokim cenovnim nihanjem. Del sredstev je naloženih v obveznice, instrumente denarnega trga in depozite. V primeru, da izdajatelj postane plačilno nesposoben oz. se znajde v ekonomskih težavah se lahko zgodi, da obresti in/ali glavnica niso izplačane v celoti in lahko pade vrednost teh naložb. Opozorilo: Podsklad bo nalagal sredstva v izvedene finančne instrumente, zato je naložba v investicijske kupone podsklada priporočljiva samo za izkušene vlagatelje in vlagatelje, katerih premoženjski položaj dopušča prevzemanje večjih naložbenih tveganj, povezanih s takimi naložbami. Zaradi sestave naložb in zaradi uporabljenih tehnik in orodij upravljanja naložb podsklada je zelo verjetno, da bo vrednost enote premoženja podsklada zelo nihala.

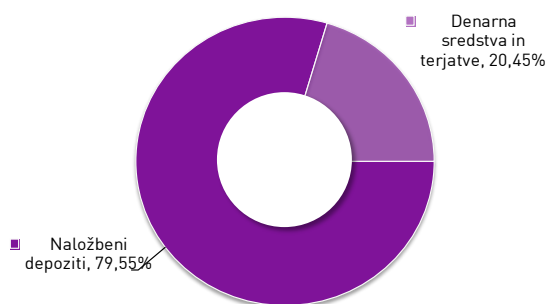
## Gibanje VEP



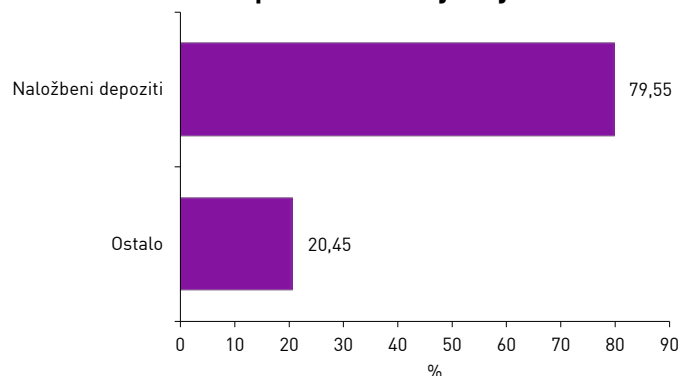
## Geografska sestava naložb



## Sestava naložb po vrstah fin.instr.



## Sestava naložb po vrstah izdajateljev



1-LETNA DONOSNOST

**-9,81%**

3-LETNA DONOSNOST

**-24,68%**

Krovni sklad Probanka

# Probanka Uranium - delniški

## Naložbena politika

Naložbe so omejene na izdajatelje, pri katerih se bistven del poslovanja oz. naložb nanaša na sektorja pridobivanja uranove rude in jedrske tehnologije, brez geografskih omejitev.

## Komu je namenjen

Vlagateljem z visoko nagnjenostjo k tveganju in načrtovano dolgoročno naložbo. Podsklad ima namreč večino svojih naložb usmerjenih v delnice, zato je priporočljivo obdobje naložbe v enote podsklada Probanka Uranium 5 let in več.

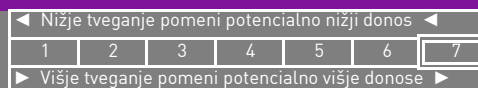
## 10 največjih naložb na dan 30.10.2012

|                                           | Delež v % |
|-------------------------------------------|-----------|
| SHAW GROUP                                | 5,85      |
| EXELON                                    | 5,42      |
| AREVA                                     | 5,35      |
| MARKET VECTORS URANIUM+NUCLEAR ENERGY ETF | 4,73      |
| NEXTERA ENERGY                            | 4,59      |
| EDF                                       | 4,58      |
| ENERGY                                    | 4,38      |
| BABCOCK & WILCOX                          | 4,25      |
| E.ON                                      | 3,95      |
| KOREA ELECTRIC POWER                      | 3,93      |

## Stanje na dan 30.10.2012

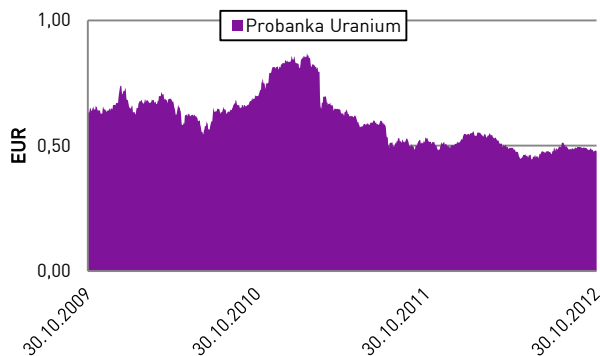
|                                |              |
|--------------------------------|--------------|
| ISIN                           | SI0021400930 |
| Vrednost enote premoženja      | 0,48 €       |
| Čista vrednost sredstev (ČVS)  | 172.566 €    |
| Vstopni stroški                | do 3 %       |
| Izstopni stroški               | 0%           |
| Upravljavska provizija         | 1,35%        |
| Začetek trženja in upr. sklada | 19.03.2008   |

## Sintetični kazalnik tveganja in donosa

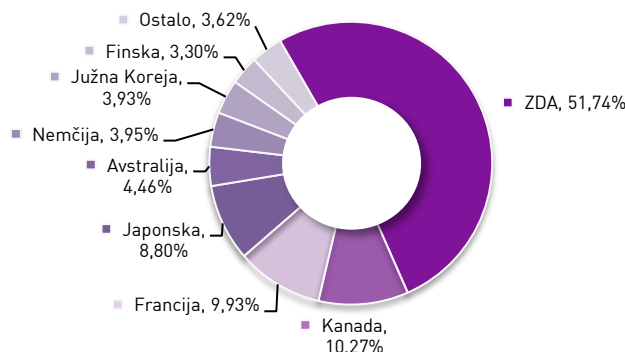


Ocena tveganja in potencialne donosnosti sklada, prikazana v zgornjem kazalniku, je izdelana na osnovi dosedanjih podatkov o poslovanju sklada. Pretekli podatki, ki se uporabljajo za izračun kazalnika, niso nujno zanesljiv pokazatelj profila tveganj v prihodnje. V skladu z dejanskim poslovanjem sklada v prihodnosti se bo ocena tveganja in potencialne donosnosti lahko spremenila. Najnižja kategorija ne pomeni naložbe brez tveganja. Skladi kategorije 7 so bili v preteklosti zelo visoko volatilni. Volatilnost kaže, koliko je v preteklosti vrednost enote premoženja sklada kategorije 7 lahko izpostavljena zelo visokim cenovnim nihanjem. Opozorilo: Sredstva podsklada bodo naložena v delnice in instrumente denarnega trga, pri katerih je dovoljena višja dopustna izpostavljenost do posameznih oseb, ki so navedene zgoraj. Zaradi takšne večje izpostavljenosti se zmanjša razpršenost naložb in s tem poveča naložbeno tveganje za vlagatelja. Zaradi koncentracije naložb, usmeritve podsklada v specifičen ožji gospodarski sektor, obstaja možnost povečanja tveganja, kljub razpršenosti naložb podsklada.

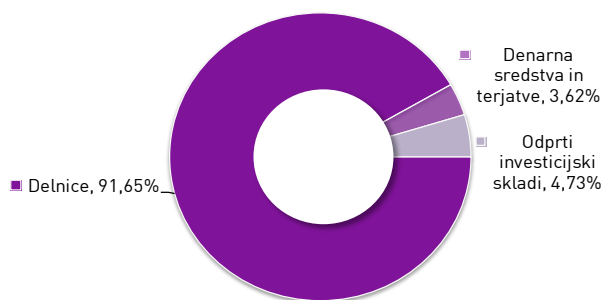
## Gibanje VEP



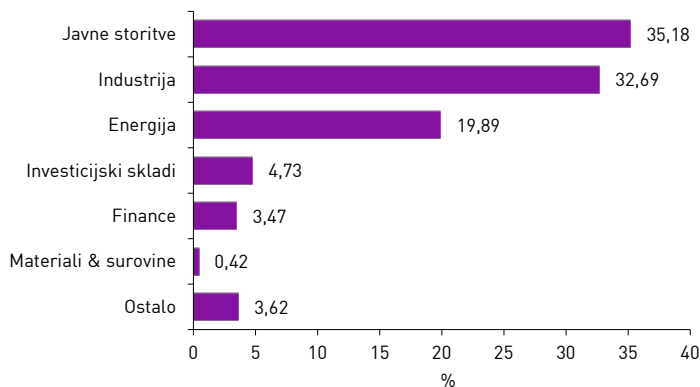
## Geografska sestava naložb



## Sestava naložb po vrstah fin.instr.



## Panožna sestava naložb





**KBM Infond, družba za upravljanje, d.o.o. - Skupina Nove KBM**

Vita Kraigherja 5  
2000 Maribor

Telefon: 02/229 2080  
Telefaks: 02/229 2796  
Brezplačna tel. št. 080 22 42  
[www.infond.si](http://www.infond.si)  
[info@infond.si](mailto:info@infond.si)

KBM Infond, družba za upravljanje, d.o.o. – Skupina Nove KBM, Ul. Vita Kraigherja 5, 2000 Maribor. Najvišji vstopni stroški dosegaajo do 5 %, najvišji izstopni stroški do 3 %. Navedeni stroški zmanjšujejo prikazan donos. Prospekti in izvlečki prospektov oz. ključni podatki za vlagatelje, sintetični kazalnik tveganja in donosa posameznega sklada oz. podsklada ter informacije o dejansko obračunavanih vstopnih in izstopnih stroških so na voljo na spletni strani [www.infond.si](http://www.infond.si), na podstraneh vsakega posameznega sklada oz. podsklada, na vseh vpisnih mestih in sedežu družbe. Pretekla donosnost naložbe ni pokazatelj njene donosnosti v prihodnosti.