

MESEČNA POROČILA



1-LETNA DONOSNOST

+7,97%

Krovni sklad Infond

Infond Bond, obvezniški podsklad

Naložbena politika

Infond Bond nalaga najmanj 90 % sredstev sklada v obveznice in investicijske sklade podobne naložbene politike. Vsaj 70 % vseh naložb je nominiranih v evrih.

Komu je namenjen

Vlagateljem, ki so pripravljene sprejeti nizko naložbeno tveganje in pričakujejo razpršitev v vrsto obvezniških naložb. Primeren je kot dopolnilni podsklad za zniževanje naložbenega tveganja v osebnem portfelju in zavarovanje donosov v času pred načrtovanim izplačilom ali v primeru negotovega okolja na kapitalskih trgih.

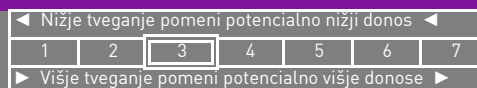
10 največjih naložb na dan 28.09.2012

Naložba	Delež v %
NLB - NLB26	3,38
MARIBOR FINANCE - NOVAKR 7.02	2,90
PETROBRAS INTL FIN - PETBRA 5.875	2,89
TELEMAR NORTE LESTE - OIBRBZ 5.125	2,67
FGA CAPITAL - FGACAP 5.25	2,59
ISHARES JP MORGAN USD EMERGING MARKETS BOND FI	2,54
REPUBLIKA SLOVENIJA - SLOREP 4.125	2,27
SLOVENSKA ODŠKODNINSKA DRUŽBA - SOS2E	1,92
HENKEL - HENKEL 5.375	1,91
ISHARES MARKIT IBOXX EURO CORPORATE BOND	1,87

Stanje na dan 28.09.2012

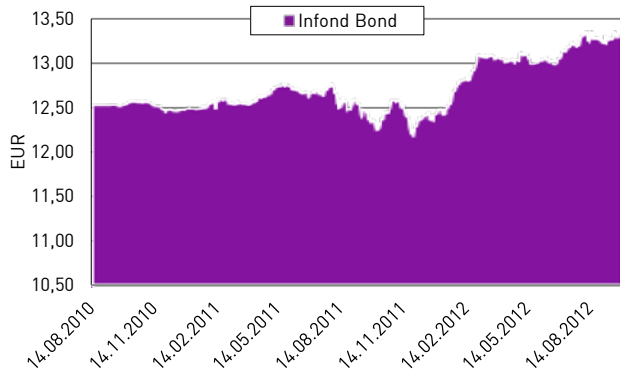
ISIN	SI0021401318
Vrednost enote premoženja	13,30 €
Čista vrednost sredstev (ČVS)	4.063.185 €
Vstopni stroški	do 1,5 %
Izstopni stroški	0%
Upravljavska provizija	1,00%
Začetek trženja in upr. sklada	14.08.2010

Sintetični kazalnik tveganja in donosa

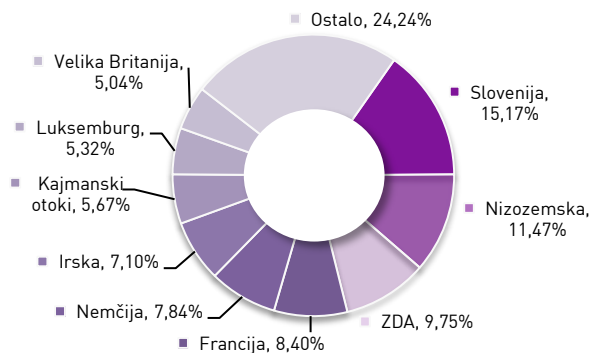


Ocena tveganja in potencialne donosnosti sklada, prikazana v zgornjem kazalniku, je izdelana v skladu s sprejeto metodologijo Evropskega organa za vrednostne papirje in trge (ESMA). Pretekli podatki, ki se uporabljajo za izračun kazalnika, niso nujno zanesljiv pokazatelj profila tveganj v prihodnje. V skladu z dejanskim poslovanjem sklada v prihodnosti se ocena tveganja in potencialne donosnosti lahko spremeni. Najnižja kategorija ne pomeni naložbe brez tveganja. Skladi kategorije 3 so bili v preteklosti nizko do srednje volatilni. Volatilnost kaže, koliko je v preteklosti vrednost enote premoženja nihala navzgor in navzdol. Upoštevajoč zgodovinske podatke o volatilnosti so enote premoženja sklada kategorije 3 lahko izpostavljene majhnim do srednjim cenovnim nihanjem. Velik del sredstev je naloženo v dolžniške naložbe, kar povečuje kreditno tveganje. V primeru, da izdajatelj postane plačilno nesposoben oz. se znajde v ekonomskih težavah, se lahko zgodi, da dolжник svojih obveznosti do sklada ne poravnava v celoti ali pravočasno.

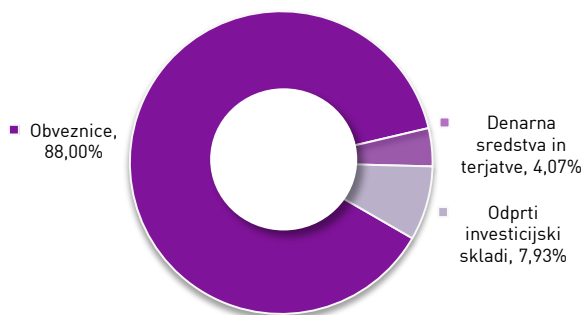
Gibanje VEP od ustanovitve



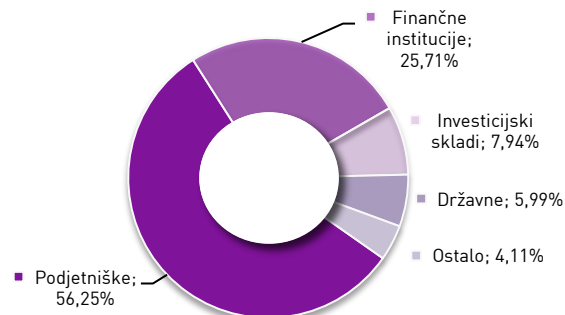
Geografska sestava naložb



Sestava naložb po vrstah finan.instrumentov



Sestava naložb po vrstah izdajateljev



1-LETNA DONOSNOST

+10,21%

3-LETNA DONOSNOST

+8,28%

5-LETNA DONOSNOST

-19,68%

Krovni sklad Infond

Infond BRIC, delniški podsklad

Naložbena politika

Delniški podsklad Infond BRIC vlaga najmanj 75 % sredstev v delnice družb s sedežem ali pretežnim delom poslovanja v državah: Brazilija, Rusija, Indija in Kitajska. Podsklad ni panožno omejen.

Komu je namenjen

Vlagateljem, ki so bolj naklonjeni k tveganju in vlagajo sredstva na daljši rok, hkrati pa pričakujejo višje donose, kot jih prinašajo manj tvegane oblike naložb. Ocenjujemo, da je zelo primeren za dopolnitev osebnih naložb. Priporočljivo obdobje naložbe v enote podsklada Infond BRIC je 5 let in več.

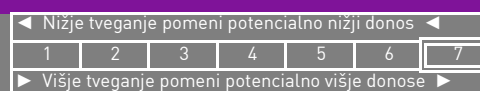
10 največjih naložb na dan 28.09.2012

	Delež v %
CHINA MOBILE	4,06
LUKOIL	3,67
GAZPROM	3,51
RELIANCE INDUSTRIES	3,28
ISHARES MSCI BRAZIL INDEX FUND	2,94
SURGUTNEFTEGAZ	2,89
STATE BANK OF INDIA	2,69
PETROLEO BRASILEIRO	2,60
CIA VALE DO RIO DOCE	2,59
ISHARES S&P INDIA NIFTY 50 INDEX FUND	2,56

Stanje na dan 28.09.2012

ISIN	SI0021400518
Vrednost enote premoženja	19,15 €
Čista vrednost sredstev (ČVS)	51.822.185 €
Vstopni stroški	do 3 %
Izstopni stroški	0%
Upravljavska provizija	2,10%
Začetek trženja in upr. sklada	03.10.2005

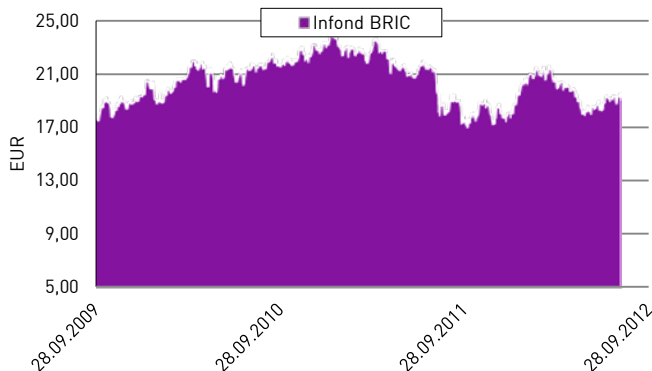
Sintetični kazalnik tveganja in donosa



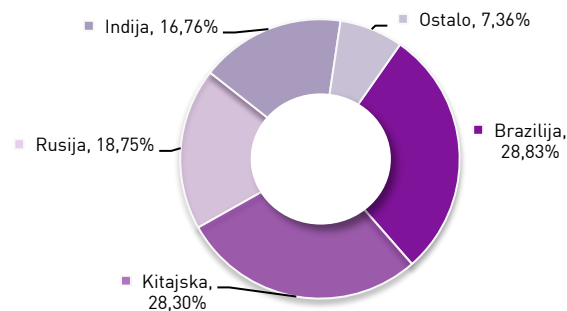
Ocena tveganja in potencialne donosnosti sklada, prikazana v zgornjem kazalniku, je izdelana v skladu s sprejeto metodologijo Evropskega organa za vrednostne papirje in trge (ESMA). Pretekli podatki, ki se uporabljajo za izračun kazalnika, niso nujno zanesljiv pokazatelj profila tveganj v prihodnje. V skladu z dejanskim poslovanjem sklada v prihodnosti se ocena tveganja in potencialne donosnosti lahko spremeni. Najnižja kategorija ne pomeni naložbe brez tveganja.

Skladi kategorije 7 so bili v preteklosti zelo visoko volatilni. Volatilnost kaže, koliko je v preteklosti vrednost enote premoženja nihala navzgor in navzdol. Upoštevajoč zgodovinske podatke o volatilnosti so enote premoženja sklada kategorije 7 lahko izpostavljene zelo visokim cenovnim nihanjem.

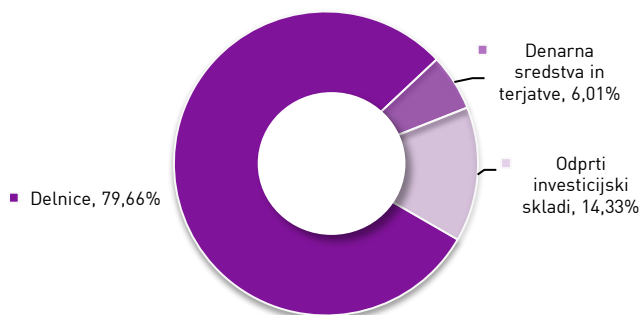
Gibanje VEP



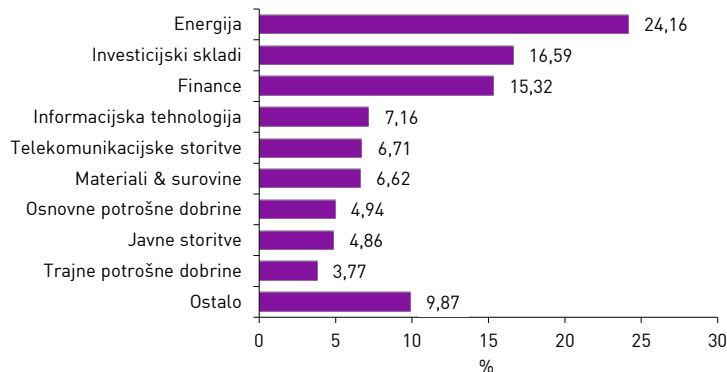
Geografska sestava naložb



Sestava naložb po vrstah fin.instr.



Panožna sestava naložb



1-LETNA DONOSNOST

+12,06%

3-LETNA DONOSNOST

-6,75%

5-LETNA DONOSNOST

-40,77%

Krovni sklad Infond

Infond Delniški, delniški podsklad

Naložbena politika

Delniški podsklad Infond Delniški je globalni delniški sklad. Naložbe podsklada niso geografsko ali panožno omejene.

Komu je namenjen

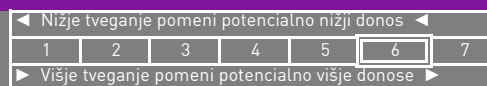
Vlagateljem z visoko nagnjenostjo k tveganju in načrtovano dolgoročno naložbo. Podsklad ima namreč večino svojih naložb je usmerjenih v delnice največjih globalnih podjetij, zato je priporočljivo obdobje naložbe v enote podsklada Infond Delniški je 5 let in več.

10 največjih naložb na dan 28.09.2012

	Delež v %
KRKA	3,51
NOVA KBM - KBM9	2,93
APPLE	2,47
MCDONALD'S	2,43
GOOGLE	2,17
SAMSUNG	2,11
EBAY	1,98
EXXON MOBIL	1,89
MERCATOR	1,85
WELLS FARGO	1,82

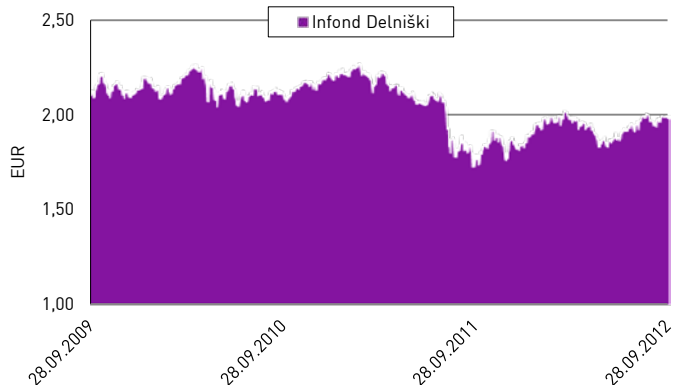
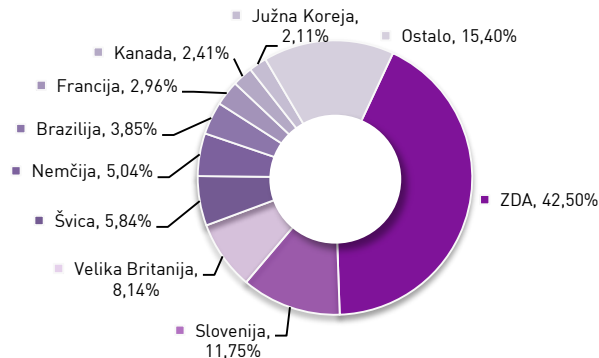
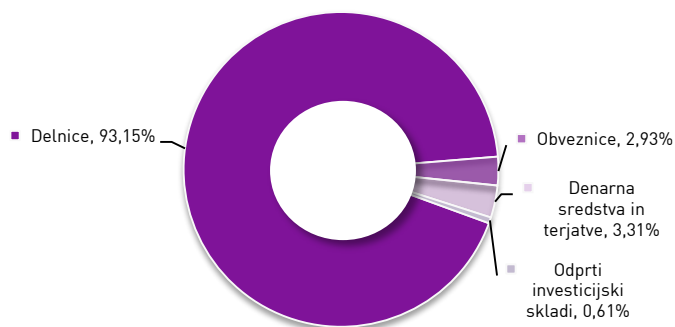
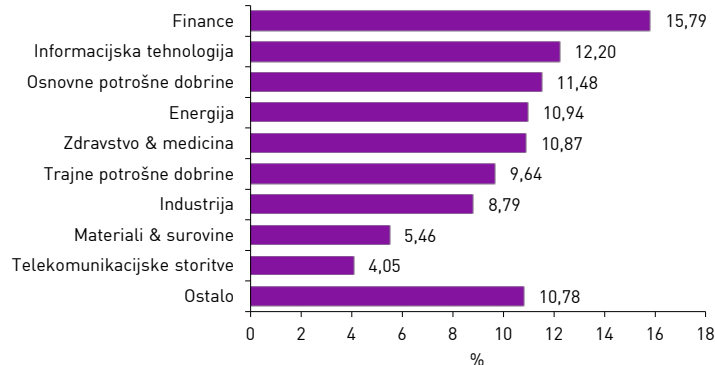
Stanje na dan 28.09.2012

ISIN	SI0021400468
Vrednost enote premoženja	1,98 €
Čista vrednot sredstev (ČVS)	19.817.687 €
Vstopni stroški	do 3 %
Izstopni stroški	0%
Upravljavska provizija	2,10%
Začetek trženja in upr. sklada	27.09.1999

Sintetični kazalnik tveganja in donosa

Ocena tveganja in potencialne donosnosti sklada, prikazana v zgornjem kazalniku, je izdelana v skladu s sprejeto metodologijo Evropskega organa za vrednostne papirje in trge (ESMA). Pretekli podatki, ki se uporabljajo za izračun kazalnika, niso nujno zanesljiv pokazatelj profila tveganj v prihodnje. V skladu z dejanskim poslovanjem sklada v prihodnosti se ocena tveganja in potencialne donosnosti lahko spremeni. Najnižja kategorija ne pomeni naložbe brez tveganja.

Skladi kategorije 6 so bili v preteklosti visoko volatilni. Volatilnost kaže, koliko je v preteklosti vrednost enote premoženja nihala navzgor in navzdol. Upoštevaajoč zgodovinske podatke o volatilnosti so enote premoženja sklada kategorije 6 lahko izpostavljene visokim cenovnim nihanjem.

Gibanje VEP**Geografska sestava naložb****Sestava naložb po vrstah fin.instr.****Panožna sestava naložb**

1-LETNA DONOSNOST

+13,44%

3-LETNA DONOSNOST

-13,91%

Delniški vzajemni sklad

Infond Dynamic

Naložbena politika

Delniški vzajemni sklad Infond Dynamic je globalni delniški investicijski sklad. Naložbe investicijske družbe niso panožno ali geografsko omejene.

Komu je namenjen

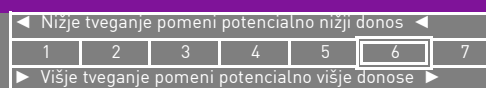
Vlagateljem z visoko nagnjenostjo k tveganju in načrtovano dolgoročno naložbo. Podsklad ima namreč večino svojih naložb usmerjenih v delnice največjih globalnih podjetij, zato je priporočljivo obdobje naložbe v enote podsklada Infond Dynamicje 5 let in več.

10 največjih naložb na dan 28.09.2012

	Delež v %
HIT	4,72
KRKA	3,57
NOVA KBM - KBM9	3,22
ELEKTRO GORENJSKA	2,67
GOOGLE	2,34
EBAY	2,20
MCDONALD'S	2,06
APPLE	2,03
ORACLE	2,02
NESTLE	1,93

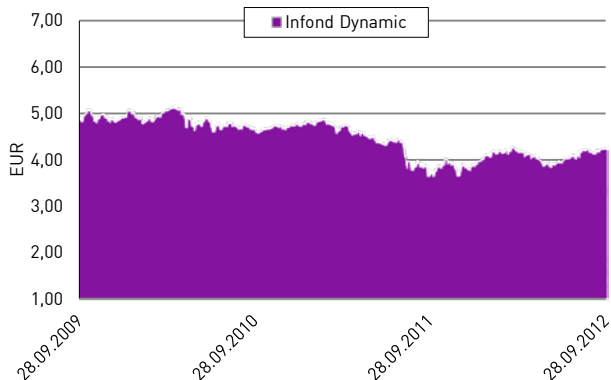
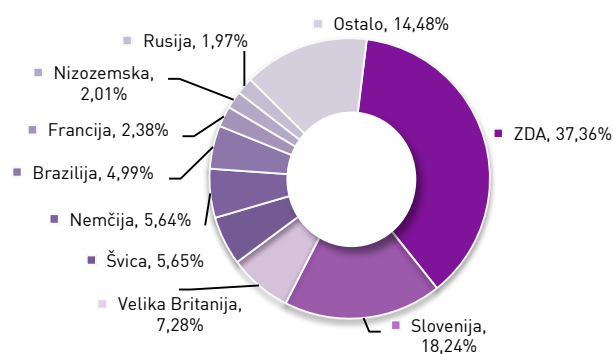
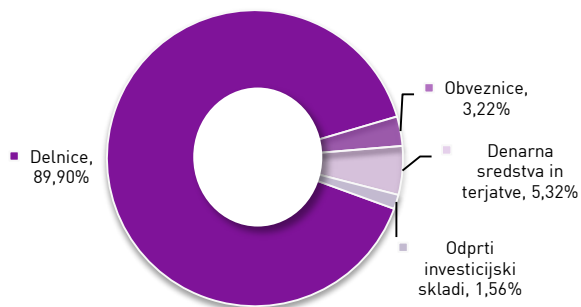
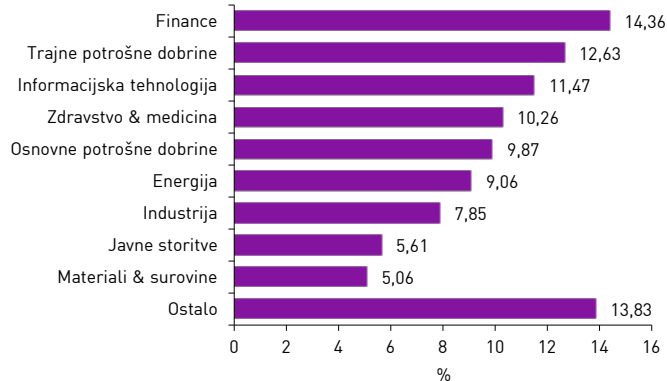
Stanje na dan 28.09.2012

ISIN	SI0021401136
Vrednost enote premoženja	4,21 €
Čista vrednost sredstev (ČVS)	13.192.965 €
Vstopni stroški	do 3 %
Izstopni stroški	1%
Upravljavska provizija	1,50%
Začetek trženja in upr. sklada	10.10.2008

Sintetični kazalnik tveganja in donosa

Ocena tveganja in potencialne donosnosti sklada, prikazana v zgornjem kazalniku, je izdelana v skladu s sprejeto metodologijo Evropskega organa za vrednostne papirje in trge (ESMA). Pretekli podatki, ki se uporabljajo za izračun kazalnika, niso nujno zanesljiv pokazatelj profila tveganj v prihodnje. V skladu z dejanskim poslovanjem sklada v prihodnosti se ocena tveganja in potencialne donosnosti lahko spremenijo. Najnižja kategorija ne pomeni naložbe brez tveganja.

Skladi kategorije 6 so bili v preteklosti visoko volatilni. Volatilnost kaže, koliko je v preteklosti vrednost enote premoženja nihala navzgor in navzdol. Upoštevajoč zgodovinske podatke o volatilnosti so enote premoženja sklada kategorije 6 lahko izpostavljene visokim cenovnim nihanjem.

Gibanje VEP**Geografska sestava naložb****Sestava naložb po vrstah fin.instr.****Panožna sestava naložb**

1-LETNA DONOSNOST

+16,77%

3-LETNA DONOSNOST

+3,76%

5-LETNA DONOSNOST

-27,34%

Krovni sklad Infond

Infond Energy, delniški podsklad

Naložbena politika

Delniški podsklad Infond Energy vlaga najmanj 75 % sredstev v delnice družb iz energetskega sektorja.

Komu je namenjen

Vlagateljem z visoko nagnjenostjo k tveganju in načrtovano dolgoročno naložbo. Podsklad ima namreč večino svojih naložb usmerjenih v delnice podjetij iz panoge Energija, zato je priporočljivo obdobje naložbe v enote podsklada Infond Energy 5 let in več.

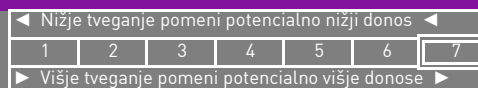
10 največjih naložb na dan 28.09.2012

	Delež v %
EXXON MOBIL	4,87
BP PLC	4,55
AMUNDI ETF MSCI WORLD ENERGY	4,54
CHEVRON	4,09
LUKOIL	3,53
ISHARES S&P GLOBAL ENERGY SECTOR INDEX FUND	3,50
ENERGY SELECT SECTOR ETF	3,09
ROYAL DUTCH SHELL	3,05
PETROCHINA	3,02
SAIPEM	2,83

Stanje na dan 28.09.2012

ISIN	SI0021400500
Vrednost enote premoženja	12,71 €
Čista vrednost sredstev (ČVS)	6.590.920 €
Vstopni stroški	do 3 %
Izstopni stroški	0%
Upravljavska provizija	2,10%
Začetek trženja in upr. sklada	03.10.2005

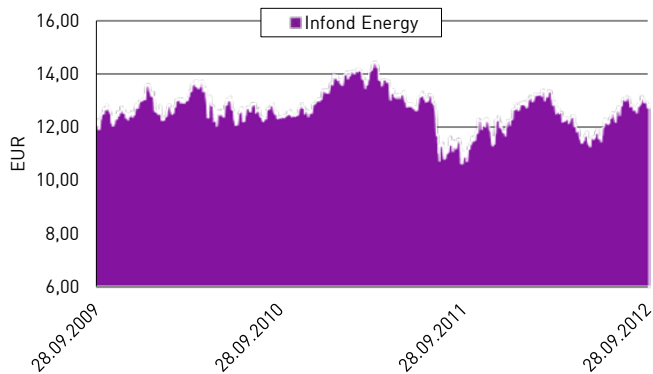
Sintetični kazalnik tveganja in donosa



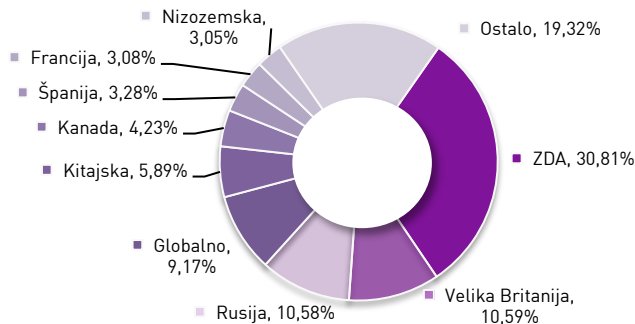
Ocena tveganja in potencialne donosnosti sklada, prikazana v zgornjem kazalniku, je izdelana v skladu s sprejeto metodologijo Evropskega organa za vrednostne papirje in trge (ESMA). Pretekli podatki, ki se uporabljajo za izračun kazalnika, niso nujno zanesljiv pokazatelj profila tveganj v prihodnje. V skladu z dejanskim poslovanjem sklada v prihodnosti se ocena tveganja in potencialne donosnosti lahko spremeni. Najnižja kategorija ne pomeni naložbe brez tveganja.

Skladi kategorije 7 so bili v preteklosti zelo visoko volatilni. Volatilnost kaže, koliko je v preteklosti vrednost enote premoženja nihala navzgor in navzdol. Upoštevajoč zgodovinske podatke o volatilnosti so enote premoženja sklada kategorije 7 lahko izpostavljene zelo visokim cenovnim nihanjem.

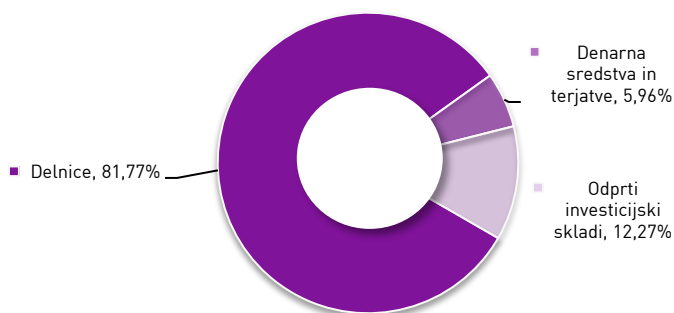
Gibanje VEP



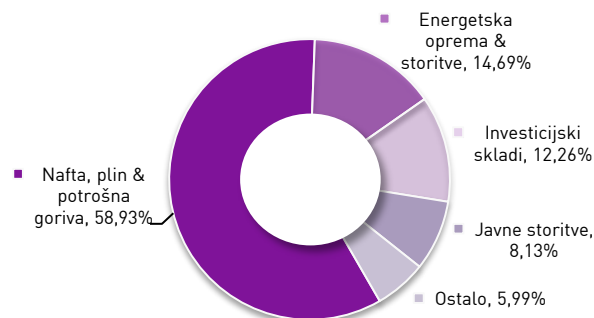
Geografska sestava naložb



Sestava naložb po vrstah fin.instr.



Panožna sestava naložb



1-LETNA DONOSNOST

+16,67%

3-LETNA DONOSNOST

-6,54%

5-LETNA DONOSNOST

-41,67%

Krovni sklad Infond

Infond **€**ropa, delniški podsklad

Naložbena politika

Delniški podsklad Infond **€**ropa vlaga najmanj 75 % sredstev v delnice družb iz celotne Evrope. Podsklad ni panožno omejen.

Komu je namenjen

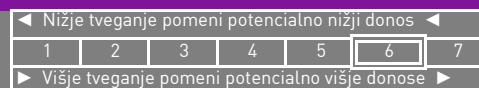
Vlagateljem z visoko nagnjenostjo k tveganju in načrtovano dolgoročno naložbo. Podsklad ima namreč večino svojih naložb usmerjenih v delnice evropskih podjetij, zato je priporočljivo obdobje naložbe v enote podsklada Infond **€**ropa 5 let in več.

10 največjih naložb na dan 28.09.2012

	Delež v %
NESTLE	3,13
HSBC HOLDINGS	3,06
NOVA KBM - KBM9	2,78
SANOFI	2,73
UNILEVER	2,62
ROCHE HOLDING	2,56
BP PLC	2,55
BRITISH AMERICAN TABACCO	2,49
VIVENDI	2,41
BG GROUP	2,33

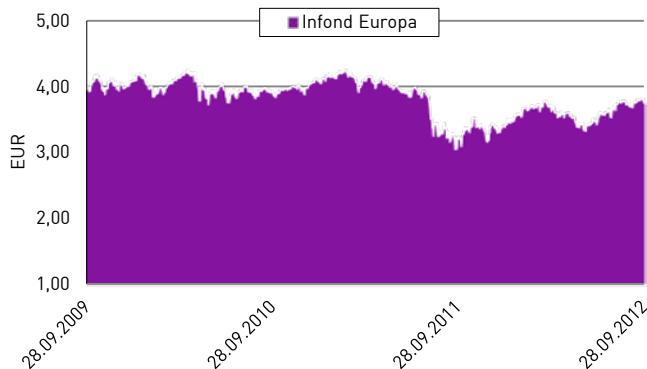
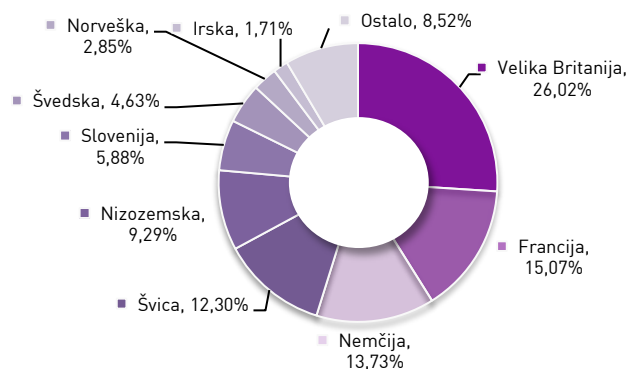

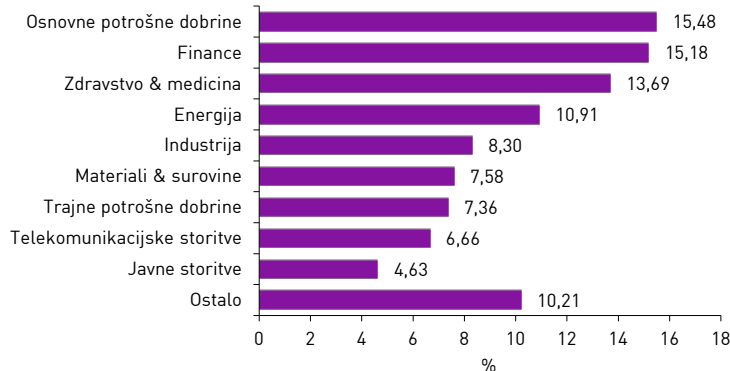
Stanje na dan 28.09.2012

ISIN	SI0021400492
Vrednost enote premoženja	3,74 €
Čista vrednost sredstev (ČVS)	7.652.828 €
Vstopni stroški	do 3 %
Izstopni stroški	0%
Upravljavska provizija	2,10%
Začetek trženja in upr. sklada	15.11.2004

Sintetični kazalnik tveganja in donosa

Ocena tveganja in potencialne donosnosti sklada, prikazana v zgornjem kazalniku, je izdelana v skladu s sprejeto metodologijo Evropskega organa za vrednostne papirje in trge (ESMA). Pretekli podatki, ki se uporabljajo za izračun kazalnika, niso nujno zanesljiv pokazatelj profila tveganj v prihodnje. V skladu z dejanskim poslovanjem sklada v prihodnosti se ocena tveganja in potencialne donosnosti lahko spremeni. Najnižja kategorija ne pomeni naložbe brez tveganja.

Skladi kategorije 6 so bili v preteklosti visoko volatilni. Volatilnost kaže, koliko je v preteklosti vrednost enote premoženja nihala navzgor in navzdol. Upoštevajoč zgodovinske podatke o volatilnosti so enote premoženja sklada kategorije 6 lahko izpostavljene visokim cenovnim nihanjem.

Gibanje VEP**Geografska sestava naložb****Sestava naložb po vrstah fin.instr.****Panožna sestava naložb**

+16,19%

Krovni sklad Infond

Infond Frontier, delniški podsklad**Naložbena politika**

Infond Frontier je delniški podsklad, ki najmanj 85 % sredstev nalaga v delnice družb in delniške ciljne sklade, ki imajo sedež, nalagajo svoje premoženje ali opravljajo pretežni delež svojega poslovanja v skupini mejnih držav in držav v razvoju, ki pa ne vključuje držav Brazilija, Rusija, Indija in Kitajska.

Komu je namenjen

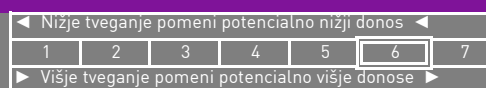
Dolgoročnim vlagateljem z visoko nagnjenostjo k tveganju in načrtovano dolgoročno naložbo. Priporočljivo obdobje naložbe v enote podsklada Infond Frontier je 5 let in več.

10 največjih naložb na dan 28.09.2012

	Delež v %
GRUPO TELEVISIA	2,02
SOUTHERN COPPER CORPORATION	1,97
CFAO	1,93
MERCADOLIBRE	1,89
FEMSA	1,85
MARKET VECTORS EGYPT INDEX ETF	1,79
KAZAKHMYS	1,67
ALLIANCE GLOBAL GROUP	1,62
MARKET VECTORS AFRICA INDEX ETF	1,61
AFREN	1,56

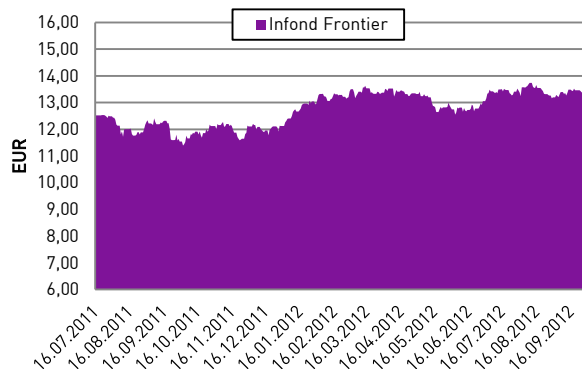
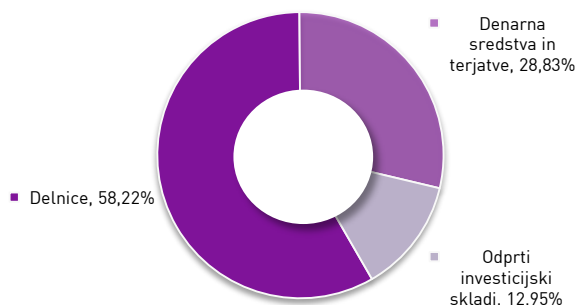
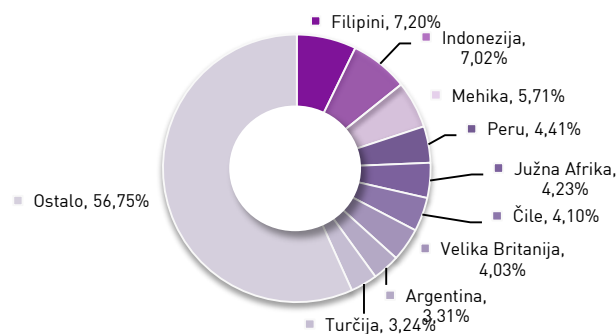
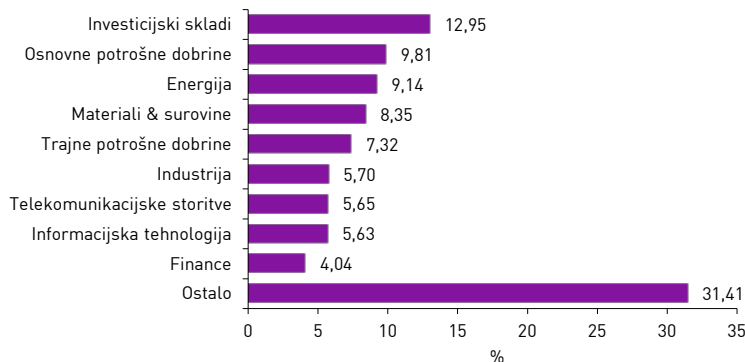
Stanje na dan 28.09.2012

ISIN	SI0021401433
Vrednost enote premoženja	13,46 €
Čista vrednot sredstev (ČVS)	1.345.909 €
Vstopni stroški	do 3 %
Izstopni stroški	0%
Upravljavska provizija	2,40%
Začetek trženja in upr. sklada	16.07.2011

Sintetični kazalnik tveganja in donosa

Ocena tveganja in potencialne donosnosti sklada, prikazana v zgornjem kazalniku, je izdelana v skladu s sprejeto metodologijo Evropskega organa za vrednostne papirje in trge (ESMA). Pretekli podatki, ki se uporabljajo za izračun kazalnika, niso nujno zanesljiv pokazatelj profila tveganj v prihodnje. V skladu z dejanskim poslovanjem sklada v prihodnosti se ocena tveganja in potencialne donosnosti lahko spremeni. Najnižja kategorija ne pomeni naložbe brez tveganja.

Skladi kategorije 6 so bili v preteklosti visoko volatilni. Volatilnost kaže, koliko je v preteklosti vrednost enote premoženja nihala navzgor in navzdol. Upoštevanje zgodovinske podatke o volatilnosti so enote premoženja sklada kategorije 6 lahko izpostavljene visokim cenovnim nihanjem.

Gibanje VEP**Sestava naložb po vrstah fin.instr.****Geografska sestava naložb****Panožna sestava naložb**

1-LETNA DONOSNOST

+5,29%

3-LETNA DONOSNOST

-16,50%

Infond Global, vzajemni sklad fleksibilne strukture naložb

Naložbena politika

Infond Global je vzajemni sklad fleksibilne strukture, kar pomeni, da se struktura naložb prilagaja glede na pričakovano donosnost in dogajanje na kapitalnih trgih.

Komu je namenjen

Vlagateljem, ki so pripravljeni sprejeti srednje naložbeno tveganje z namenom doseganja višje donosnosti, kot ga prinašajo manj tvegane oblike naložb (bančni depoziti, obveznice). Priporočljivo obdobje naložbe v enote vzajemnega sklada Infond Global je 5 let in več.

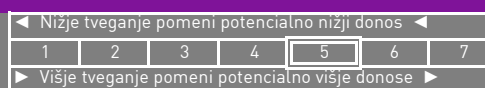
10 največjih naložb na dan 28.09.2012

	Delež v %
MARIBOR FINANCE - NOVAKR 7.02	6,60
HIT	5,97
KRKA	5,05
BANKA CELJE - BCE10	4,36
PROBANKA - PRB10	4,22
NLB - NLB26	3,23
TELEKOM SLOVENIJE	2,72
PIVOVARNA LAŠKO	2,57
CETIS	1,32
TERME TOPOLŠICA	1,32

Stanje na dan 28.09.2012

ISIN	SI0021401128
Vrednost enote premoženja	8,68 €
Čista vrednost sredstev (ČVS)	33.418.716 €
Vstopni stroški	do 3 %
Izstopni stroški	1%
Upravljavska provizija	1,50%
Začetek trženja in upr. sklada	26.09.2008

Sintetični kazalnik tveganja in donosa

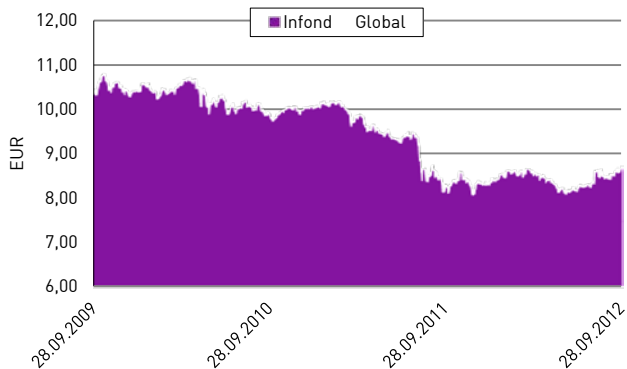


Ocena tveganja in potencialne donosnosti sklada, prikazana v zgornjem kazalniku, je izdelana v skladu s sprejeto metodologijo Evropskega organa za vrednostne papirje in trge (ESMA). Pretekli podatki, ki se uporabljajo za izračun kazalnika, niso nujno zanesljiv pokazatelj profila tveganj v prihodnje. V skladu z dejanskim poslovanjem sklada v prihodnosti se ocena tveganja in potencialne donosnosti lahko spremeni. Najnižja kategorija ne pomeni naložbe brez tveganja.

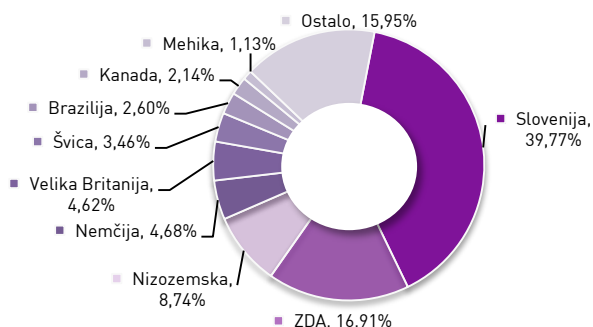
Skladi kategorije 5 so bili v preteklosti srednje do visoko volatilni. Volatilnost kaže, koliko je v preteklosti vrednost enote premoženja nihala navzgor in navzdol. Upoštevajoč zgodovinske podatke o volatilnosti so enote premoženja sklada kategorije 5 lahko izpostavljene srednjim do visokim cenovnim nihanjem.

Fleksibilna sestava portfelja omogoča večjo izpostavljenost do dolžniških naložb, kar povečuje kreditno tveganje. V primeru, da izdajatelj postane plačilno nesposoben oz. se znajde v ekonomskih težavah, se lahko zgodi, da dolžnik svojih obveznosti do sklada ne poravnava v celoti ali pravočasno.

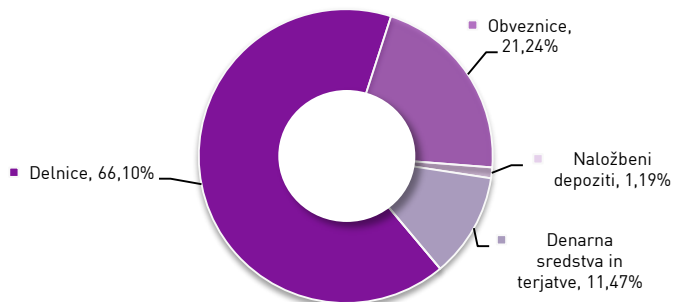
Gibanje VEP



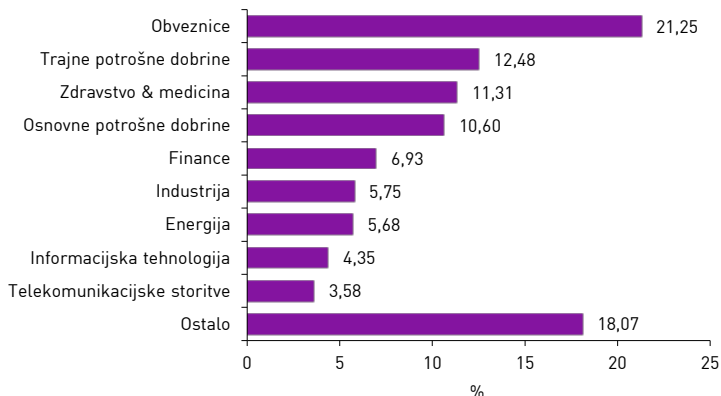
Geografska sestava naložb



Sestava naložb po vrstah fin.instr.



Panožna sestava naložb



1-LETNA DONOSNOST

+5,46%

3-LETNA DONOSNOST

-7,02%

5-LETNA DONOSNOST

-33,62%

Krovni sklad Infond

Infond Hrast, uravnoteženi podsklad

Naložbena politika

Uravnoteženi podsklad Infond Hrast vlaga sredstva v delnice in obveznice ter druge manj tvegane oblike naložb. Naložbe podsklada niso geografsko ali panožno omejene.

Komu je namenjen

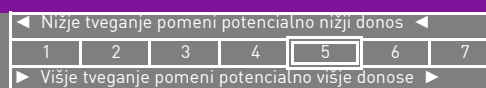
Vlagateljem z zmerno pripravljenostjo na tveganje, ki ne želijo velikih nihanj v vrednosti enote premoženja, a kljub vsemu pričakujejo nekoliko višji donos. Priporočljivo obdobje naložbe v enote vzajemnega sklada Infond Hrast je 5 let in več.

10 največjih naložb na dan 28.09.2012

Naložba	Delež v %
BANKA CELJE - BCE10	5,22
SLOVENSKA ODŠKODNINSKA DRUŽBA - SOS2E	4,74
NLB - NLB26	3,57
KRKA	3,49
NOVA KBM - KBM9	3,25
REPUBLIKA SLOVENIJA - RS53	2,69
NLB - NLB13	2,61
PROBANKA - PRB10	2,18
NOVARTIS	1,62
PETROL - PET1	1,53

Stanje na dan 28.09.2012

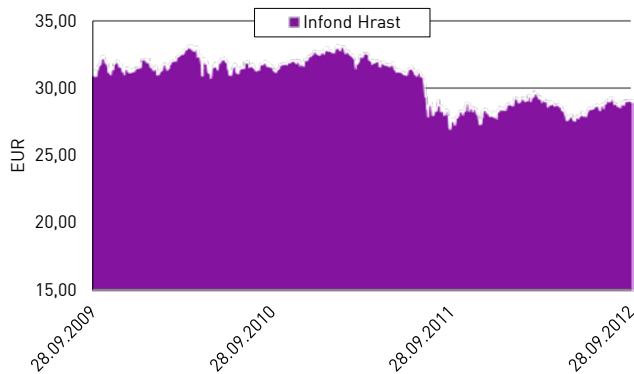
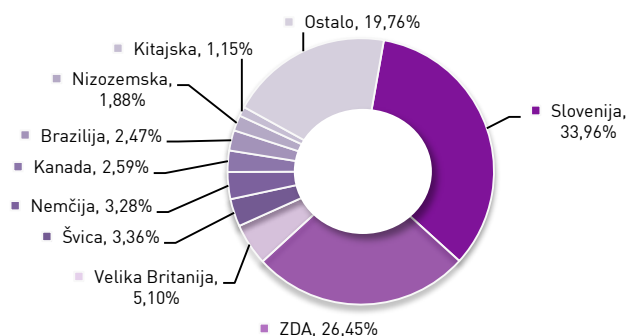
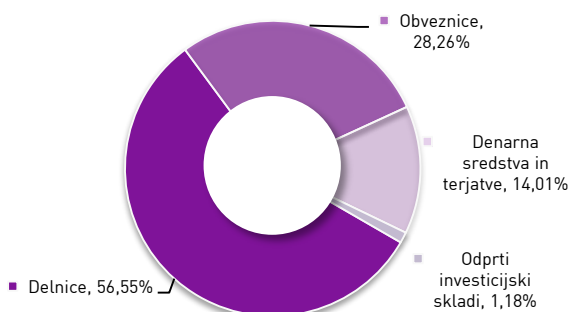
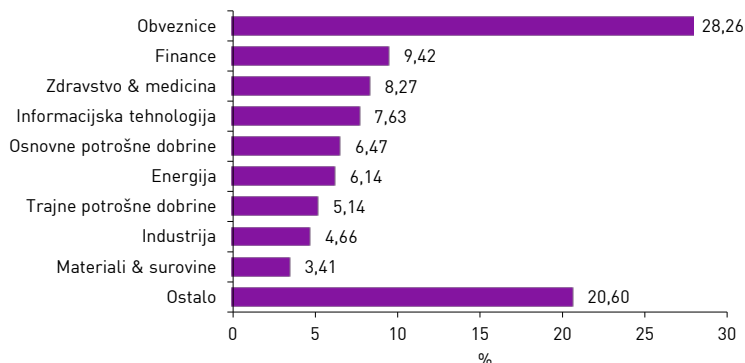
ISIN	SI0021400476
Vrednost enote premoženja	29,00 €
Čista vrednost sredstev (ČVS)	16.377.736 €
Vstopni stroški	do 3 %
Izstopni stroški	0%
Upravljavska provizija	1,85%
Začetek trženja in upr. sklada	01.07.1995

Sintetični kazalnik tveganja in donosa

Ocena tveganja in potencialne donosnosti sklada, prikazana v zgornjem kazalniku, je izdelana v skladu s sprejeto metodologijo Evropskega organa za vrednostne papirje in trge (ESMA). Pretekli podatki, ki se uporabljajo za izračun kazalnika, niso nujno zanesljiv pokazatelj profila tveganj v prihodnje. V skladu z dejanskim poslovanjem sklada v prihodnosti se ocena tveganja in potencialne donosnosti lahko spremeni. Najnižja kategorija ne pomeni naložbe brez tveganja.

Skladi kategorije 5 so bili v preteklosti srednje do visoko volatilni. Volatilnost kaže, koliko je v preteklosti vrednost enote premoženja nihala navzgor in navzdol. Upoštevaajoč zgodovinske podatke o volatilnosti so enote premoženja sklada kategorije 5 lahko izpostavljene srednjim do visokim cenovnim nihanjem.

Mešana sestava portfelja omogoča večjo izpostavljenost do dolžniških naložb, kar povečuje kreditno tveganje. V primeru, da izdajatelj postane plačilno nesposoben oz. se znajde v ekonomskih težavah, se lahko zgodi, da dolžnik svojih obveznosti do sklada ne poravnava v celoti ali pravočasno.

Gibanje VEP**Geografska sestava naložb****Sestava naložb po vrstah fin.instr.****Panožna sestava naložb**

1-LETNA DONOSNOST

+26,69%

3-LETNA DONOSNOST

+42,22%

5-LETNA DONOSNOST

+26,59%

Krovni sklad Infond

Infond Life, delniški podsklad

Naložbena politika

Infond Life je delniški podsklad, ki vlaga najmanj 75 % sredstev v delnice družb panoge zdravstva.

Komu je namenjen

Vlagateljem z visoko nagnjenostjo k tveganju in načrtovano dolgoročno naložbo. Podsklad ima namreč večino svojih naložb usmerjenih v delnice največjih zdravstvenih in farmacevtskih podjetij, zato je priporočljivo obdobje naložbe v enote podsklada Infond Life je 5 let in več.

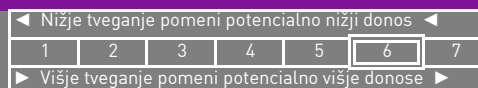
10 največjih naložb na dan 28.09.2012

	Delež v %
ROCHE HOLDING	4,11
PFIZER	3,79
JOHNSON&JOHNSON	3,63
NOVARTIS	3,46
NOVO NORDISK	3,25
SANOFI	2,86
WATSON PHARMACEUTICALS	2,81
MERCK & CO	2,75
GLAXOSMITHKLINE	2,71
MYLAN	2,68

Stanje na dan 28.09.2012

ISIN	SI0021400526
Vrednost enote premoženja	15,24 €
Čista vrednost sredstev (ČVS)	6.447.938 €
Vstopni stroški	do 3 %
Izstopni stroški	0%
Upravljavska provizija	2,10%
Začetek trženja in upr. sklada	04.06.2007

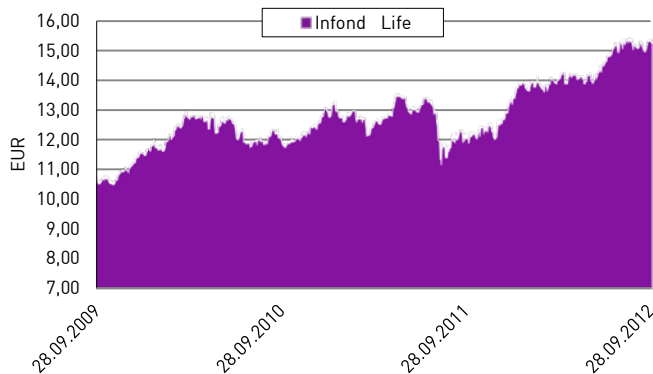
Sintetični kazalnik tveganja in donosa



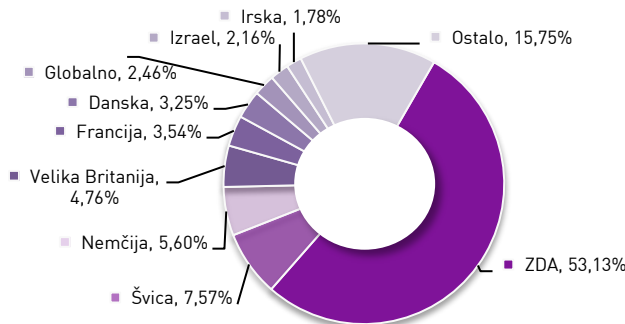
Ocena tveganja in potencialne donosnosti sklada, prikazana v zgornjem kazalniku, je izdelana v skladu s sprejeto metodologijo Evropskega organa za vrednostne papirje in trge (ESMA). Pretekli podatki, ki se uporabljajo za izračun kazalnika, niso nujno zanesljiv pokazatelj profila tveganj v prihodnje. V skladu z dejanskim poslovanjem sklada v prihodnosti se ocena tveganja in potencialne donosnosti lahko spremeni. Najnižja kategorija ne pomeni naložbe brez tveganja.

Skladi kategorije 6 so bili v preteklosti visoko volatilni. Volatilnost kaže, koliko je v preteklosti vrednost enote premoženja nihala navzgor in navzdol. Upoštevajoč zgodovinske podatke o volatilnosti so enote premoženja sklada kategorije 6 lahko izpostavljene visokim cenovnim nihanjem.

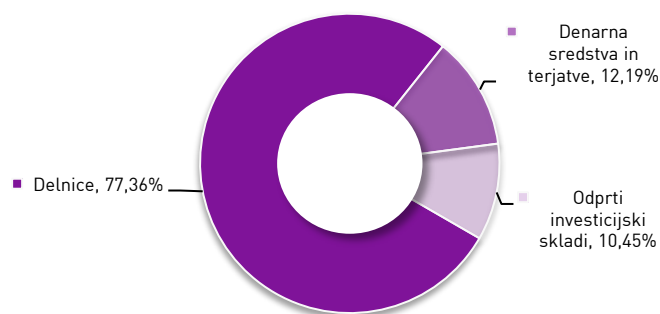
Gibanje VEP



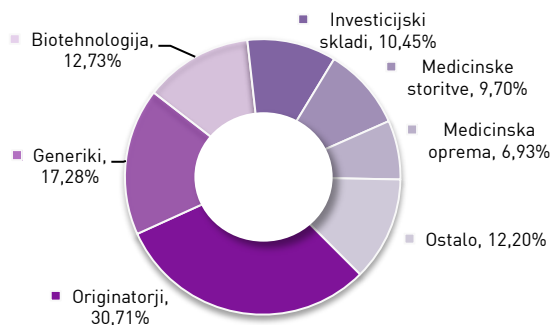
Geografska sestava naložb



Sestava naložb po vrstah fin.instr.



Panožna sestava naložb



1-LETNA DONOSNOST

+23,92%

3-LETNA DONOSNOST

+28,30%

5-LETNA DONOSNOST

-5,04%

Krovni sklad Infond

Infond PanAmerica, delniški podsklad

Naložbena politika

Infond PanAmerica je delniški podsklad, ki vlaga najmanj 75 % sredstev v delnice družb s sedežem ali pretežnim delom poslovanja v državah Severne, Srednje in Južne Amerike.

Komu je namenjen

Vlagateljem z visoko nagnjenostjo k tveganju in načrtovano dolgoročno naložbo. Podsklad ima namreč večino svojih naložb usmerjenih v delnice, zato je priporočljivo obdobje naložbe v enote podsklada Infond PanAmerica je 5 let in več.

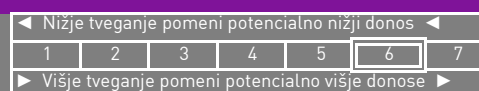
10 največjih naložb na dan 28.09.2012

	Delež v %
APPLE	2,81
CIA VALE DO RIO DOCE	2,11
WELLS FARGO	2,07
PROCTER & GAMBLE	1,93
EXXON MOBIL	1,90
PETROLEO BRASILEIRO	1,87
GOOGLE	1,78
CHEVRON	1,77
COMPANHIA DE BEBIDAS DAS AMERICAS	1,66
US BANCORP	1,65

Stanje na dan 28.09.2012

ISIN	SI0021400534
Vrednost enote premoženja	11,39 €
Čista vrednost sredstev (ČVS)	3.605.841 €
Vstopni stroški	do 3 %
Izstopni stroški	0%
Upravljavska provizija	2,10%
Začetek trženja in upr. sklada	04.06.2007

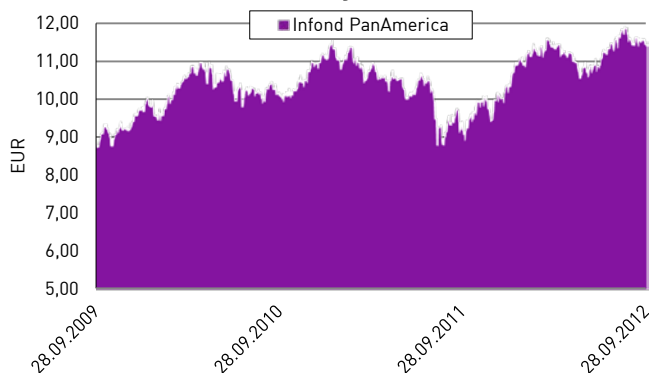
Sintetični kazalnik tveganja in donosa



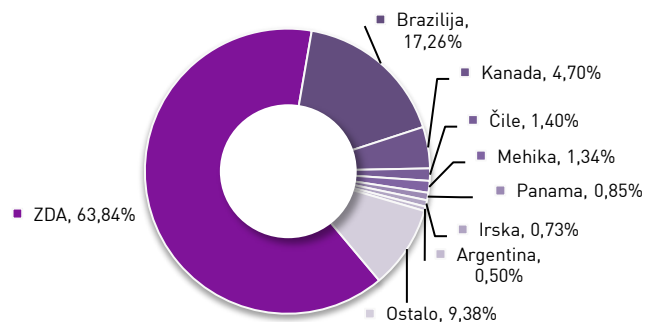
Ocena tveganja in potencialne donosnosti sklada, prikazana v zgornjem kazalniku, je izdelana v skladu s sprejeto metodologijo Evropskega organa za vrednostne papirje in trge (ESMA). Pretekli podatki, ki se uporabljajo za izračun kazalnika, niso nujno zanesljiv pokazatelj profila tveganj v prihodnje. V skladu z dejanskim poslovanjem sklada v prihodnosti se ocena tveganja in potencialne donosnosti lahko spremeni. Najnižja kategorija ne pomeni naložbe brez tveganja.

Skladi kategorije 6 so bili v preteklosti visoko volatilni. Volatilnost kaže, koliko je v preteklosti vrednost enote premoženja nihala navzgor in navzdol. Upoštevajoč zgodovinske podatke o volatilnosti so enote premoženja sklada kategorije 6 lahko izpostavljene visokim cenovnim nihanjem.

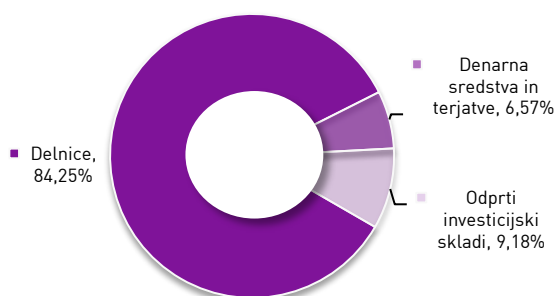
Gibanje VEP



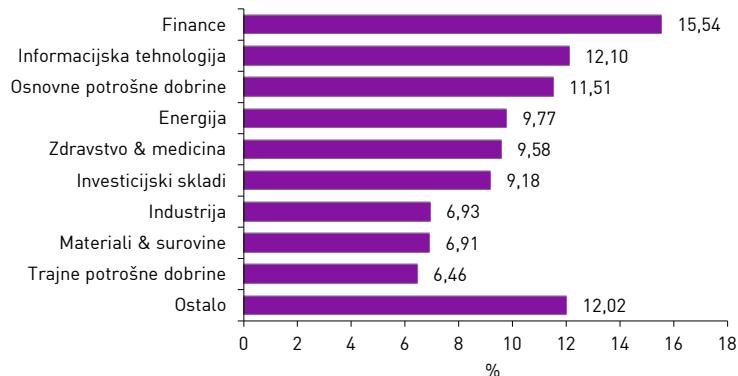
Geografska sestava naložb



Sestava naložb po vrstah fin.instr.



Panožna sestava naložb





KBM Infond, družba za upravljanje, d.o.o. - Skupina Nove KBM

Vita Kraigherja 5
2000 Maribor

Telefon: 02/229 2080
Telefaks: 02/229 2796
Brezplačna tel. št. 080 22 42
www.infond.si
info@infond.si

KBM Infond, družba za upravljanje, d.o.o. – Skupina Nove KBM, Ul. Vita Kraigherja 5, 2000 Maribor. Najvišji vstopni stroški dosegaajo do 5 %, najvišji izstopni stroški do 3 %. Navedeni stroški zmanjšujejo prikazan donos. Prospekti in izvlečki prospektov oz. ključni podatki za vlagatelje, sintetični kazalnik tveganja in donosa posameznega sklada oz. podsklada ter informacije o dejansko obračunavanih vstopnih in izstopnih stroških so na voljo na spletni strani www.infond.si, na podstraneh vsakega posameznega sklada oz. podsklada, na vseh vpisnih mestih in sedežu družbe. Pretekla donosnost naložbe ni pokazatelj njene donosnosti v prihodnosti.