

MESEČNA POROČILA



1-LETNA DONOSNOST

+10,62%

3-LETNA DONOSNOST

+16,43%

Krovni sklad Probanka

Probanka Agriculture - delniški

Naložbena politika

Naložbe so omejene na izdajatelje, pri katerih se bistven del poslovanja oz. naložb nanaša na sektor kmetijstva, brez geografskih omejitev.

Komu je namenjen

Vlagateljem z visoko nagnjenostjo k tveganju in načrtovano dolgoročno naložbo. Podsklad ima namreč večino svojih naložb usmerjenih v delnice podjetij panoge kmetijstva, zato je priporočljivo obdobje naložbe v enote podsklada Probanka Agriculture 5 let in več.

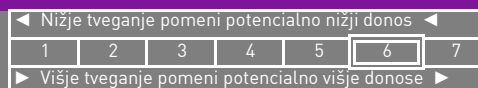
10 največjih naložb na dan 28.09.2012

	Delež v %
FIRST RESOURCES	4,92
YARA INTERNATIONAL	4,52
JAPFA COMFEED INDONESIA	4,47
BISI INTERNATIONAL	4,37
K+S	4,31
GOLDEN AGRI-RESOURCES	4,10
KENCANA AGRI	4,07
POTASH CORP OF SASKATCHEWAN	4,02
MHP	3,96
VILMORIN & CIE	3,95

Stanje na dan 28.09.2012

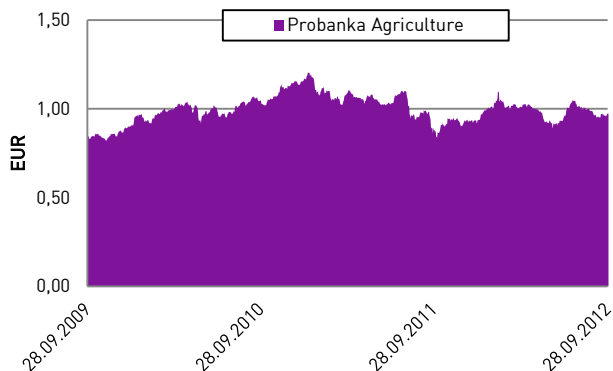
ISIN	SI0021401219
Vrednost enote premoženja	0,97 €
Čista vrednost sredstev (ČVS)	283.790 €
Vstopni stroški	do 3 %
Izstopni stroški	0%
Upravljavska provizija	1,35%
Začetek trženja in upr. sklada	27.05.2008

Sintetični kazalnik tveganja in donosa

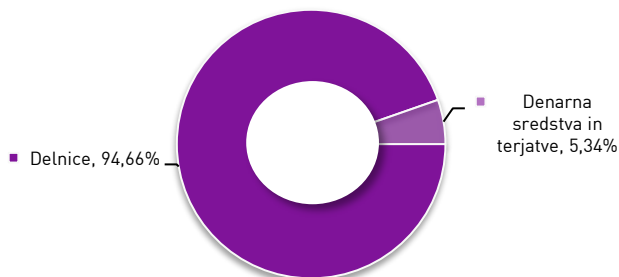


Ocena tveganja in potencialne donosnosti sklada, prikazana v zgornjem kazalniku, je izdelana na osnovi dosedanjih podatkov o poslovanju sklada. Pretekli podatki, ki se uporabljajo za izračun kazalnika, niso nujno zanesljiv pokazatelj profila tveganj v prihodnje. V skladu z dejanskim poslovanjem sklada v prihodnosti se bo ocena tveganja in potencialne donosnosti lahko spremenila. Najnižja kategorija ne pomeni naložbe brez tveganja. Skladi kategorije 6 so bili v preteklosti visoko volatilni. Volatilnost kaže, koliko je v preteklosti vrednost enote premoženja nihala navzgor in navzdol. Upoštevajoč zgodovinske podatke o volatilnosti so enote premoženja sklada kategorije 6 lahko izpostavljene visokim cenovnim nihanjem. Del sklada lahko investiramo v delnice na razvijajočih trgih. Te naložbe so pogosto v nahajajo v skrbništvu držav razvijajočih trgov, kar lahko predstavlja operativno tveganje oz. težave ob njihovi prodaji. Opozorilo: Sredstva podsklada bodo naložena v delnice in instrumente denarnega trga, pri katerih je dovoljena višja dopustna izpostavljenost do posameznih oseb, ki so navedene zgoraj. Zaradi takšne večje izpostavljenosti se zmanjša razpršenost naložb in s tem poveča naložbeno tveganje za vlagatelja. Zaradi koncentracije naložb, usmeritve podsklada v specifičen ožji gospodarski sektor, obstaja možnost povečanja tveganja, kljub razpršenosti naložb podsklada.

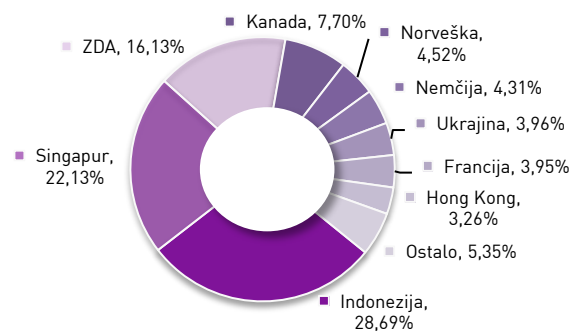
Gibanje VEP



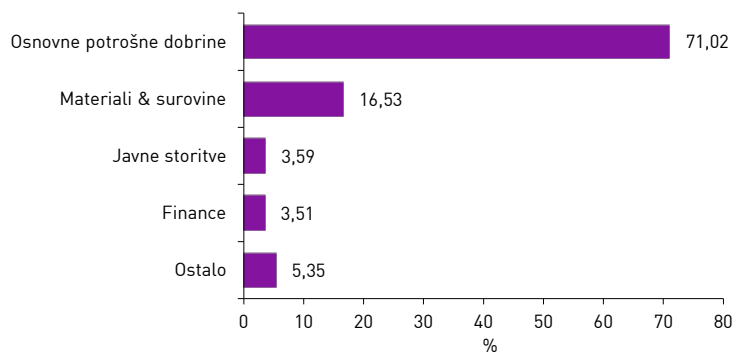
Sestava naložb po vrstah fin.instr.



Geografska sestava naložb



Panožna sestava naložb



1-LETNA DONOSNOST

+7,92%

3-LETNA DONOSNOST

+13,40%

5-LETNA DONOSNOST

-9,83%

Krovni sklad Probanka

Probanka Alfa - mešani

Naložbena politika

Njegove naložbe so uravnotežene med domačimi in tujimi delnicami oz. skladi ter domačimi in tujimi obveznicami. V manjši meri pa tudi instrumenti denarnega trga in bančni depoziti.

Komu je namenjen

Vlagateljem z zmerno pripravljenostjo na tveganje, ki ne želijo velikih nihanj v vrednosti enote premoženja, a kljub vsemu pričakujejo nekoliko višji donos. Priporočljivo obdobje naložbe v enote vzajemnega sklada Probanka Alfa je 5 let in več.

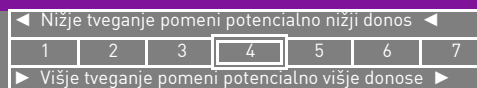
10 največjih naložb na dan 28.09.2012

	Delež v %
SLOVENSKA ODŠKODNINSKA DRUŽBA - SOS2E	6,04
FACTOR BANKA - FB22	4,90
PETROL - PET1	4,82
MARIBOR FINANCE - NOVAKR 7.02	4,21
REPUBLIKA SLOVENIJA - RS66	3,18
NLB - NLB20	3,08
BANKA DOMŽALE - BDM1	2,80
PROBANKA - PRB11	2,30
JUTEKS	2,08
NAL.DEPOZIT - BKS BANKA/BKS	1,77

Stanje na dan 28.09.2012

ISIN	SI0021400161
Vrednost enote premoženja	55,64 €
Čista vrednost sredstev (ČVS)	27.043.208 €
Vstopni stroški	do 3 %
Izstopni stroški	0%
Upravljavska provizija	1,85%
Začetek trženja in upr. sklada	01.03.1994

Sintetični kazalnik tveganja in donosa

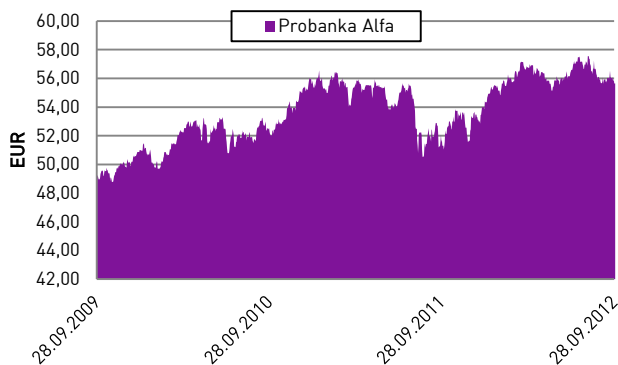


Ocena tveganja in potencialne donosnosti sklada, prikazana v zgornjem kazalniku, je izdelana na osnovi dosedanjih podatkov o poslovanju sklada. Pretekli podatki, ki se uporabljajo za izračun kazalnika, niso nujno zanesljiv pokazatelj profila tveganj v prihodnje. V skladu z dejanskim poslovanjem sklada v prihodnosti se bo ocena tveganja in potencialne donosnosti lahko spremenila. Najnižja kategorija ne pomeni naložbe brez tveganja.

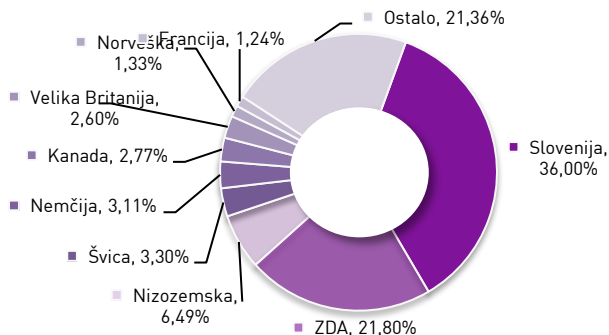
Skladi kategorije 4 so bili v preteklosti srednje volatilni. Volatilnost kaže, koliko je v preteklosti vrednost enote premoženja nihala navzgor in navzdol. Upoštevajoč zgodovinske podatke o volatilnosti so enote premoženja sklada kategorije 4 lahko izpostavljene srednjim cenovnim nihanjem.

Velik del sredstev je naloženih v obveznice, instrumente denarnega trga in depozite. V primeru, da izdajatelj postane plačilno nesposoben oz. se znajde v ekonomskih težavah se lahko zgodi, da obresti in/ali glavnica niso izplačane v celoti in lahko pade vrednost teh naložb.

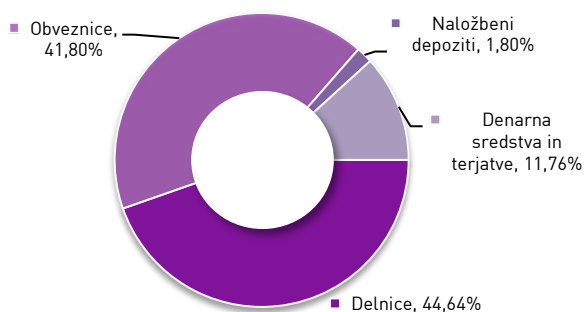
Gibanje VEP



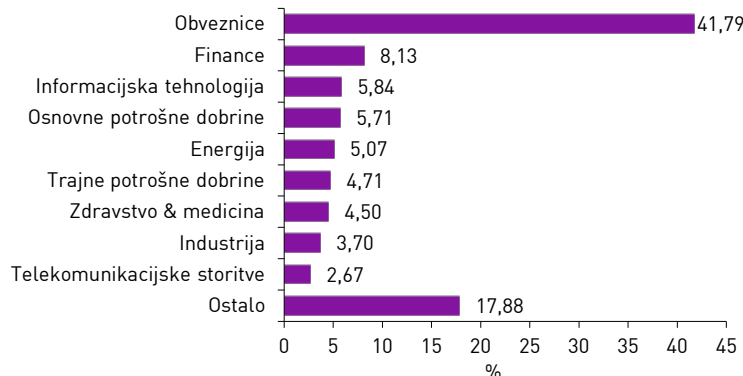
Geografska sestava naložb



Sestava naložb po vrstah fin.instr.



Panožna sestava naložb



1-LETNA DONOSNOST

+19,64%

3-LETNA DONOSNOST

+30,13%

5-LETNA DONOSNOST

-16,05%

Krovni sklad Probanka

Probanka Beta - delniški

Naložbena politika

Njegove naložbe so usmerjene v delnice globalno največjih podjetij na razvitih delniških trgih brez panožnih omejitev

Komu je namenjen

Vlagateljem z visoko nagnjenostjo k tveganju in načrtovano dolgoročno naložbo. Podsklad ima namreč večino svojih naložb usmerjenih v delnice podjetij največjih globalnih podjetij, zato je priporočljivo obdobje naložbe v enote podsklada Probanka Beta 5 let in več.

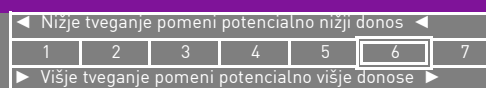
10 največjih naložb na dan 28.09.2012

	Delež v %
MCDONALD'S	2,68
EXXON MOBIL	2,55
CHEVRON	2,28
GOOGLE	2,26
APPLE	2,22
JOHNSON&JOHNSON	2,01
HSBC HOLDINGS	1,97
PFIZER	1,95
WELLS FARGO	1,87
NESTLE	1,85

Stanje na dan 28.09.2012

ISIN	SI0021400179
Vrednost enote premoženja	6,66 €
Čista vrednot sredstev (ČVS)	18.506.311 €
Vstopni stroški	do 3 %
Izstopni stroški	0%
Upravljavska provizija	1,85%
Začetek trženja in upr. sklada	14.07.2004

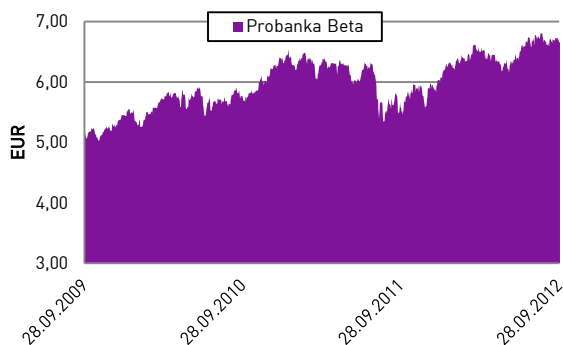
Sintetični kazalnik tveganja in donosa



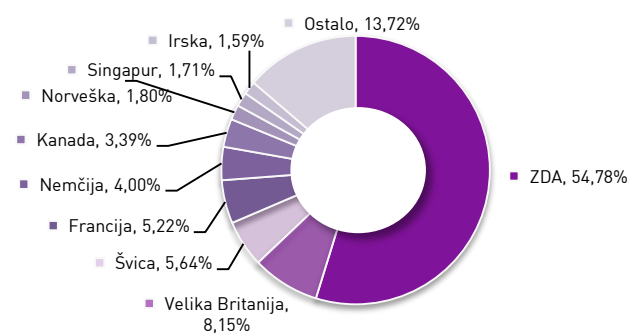
Ocena tveganja in potencialne donosnosti sklada, prikazana v zgornjem kazalniku, je izdelana na osnovi dosedanjih podatkov o poslovanju sklada. Pretekli podatki, ki se uporabljajo za izračun kazalnika, niso nujno zanesljiv pokazatelj profila tveganj v prihodnje. V skladu z dejanskim poslovanjem sklada v prihodnosti se bo ocena tveganja in potencialne donosnosti lahko spremenila. Najnižja kategorija ne pomeni naložbe brez tveganja.

Skladi kategorije 6 so bili v preteklosti visoko volatilni. Volatilnost kaže, koliko je v preteklosti vrednost enote premoženja nihala navzgor in navzdol. Upoštevaajoč zgodovinske podatke o volatilnosti so enote premoženja sklada kategorije 6 lahko izpostavljene visokim cenovnim nihanjem.

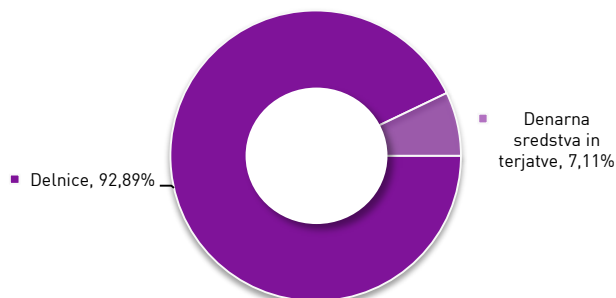
Gibanje VEP



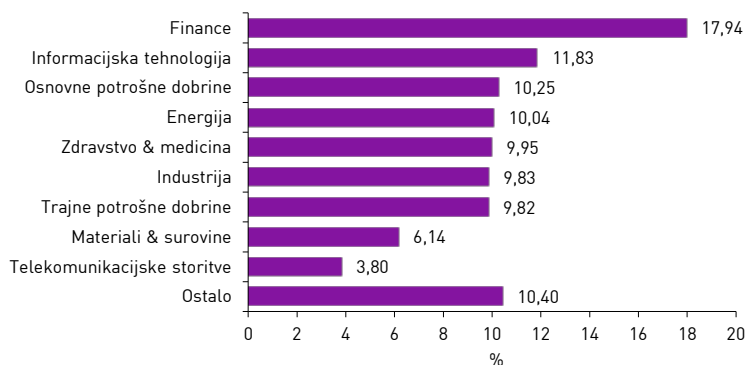
Geografska sestava naložb



Sestava naložb po vrstah fin.instr.



Panožna sestava naložb



1-LETNA DONOSNOST

+50,05%

3-LETNA DONOSNOST

+78,19%

Krovni sklad Probanka

Probanka Biotech - delniški

Naložbena politika

Naložbe so omejene na izdajatelje, pri katerih se bistven del poslovanja oz. naložb nanaša na sektor biotehnologije, brez geografskih omejitev.

Komu je namenjen

Vlagateljem z visoko nagnjenostjo k tveganju in načrtovano dolgoročno naložbo. Podsklad ima namreč večino svojih naložb usmerjenih v delnice podjetij iz panoge Biotehnologije, zato je priporočljivo obdobje naložbe v enote podsklada Probanka Biotech 5 let in več.

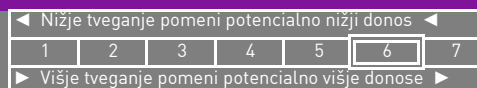
10 največjih naložb na dan 28.09.2012

	Delež v %
GILEAD SCIENCES	4,15
ONYX PHARMACEUTICALS	4,11
CELGENE CORPORATION	3,71
ACTELION	3,52
ALEXION PHARMACEUTICALS	3,52
AMGEN	3,51
REGENERON PHARMACEUTICALS	3,48
BIOMARIN PHARMACEUTICAL	3,48
BIOGEN IDEC	3,40
VERTEX PHARMACEUTICALS	3,22

Stanje na dan 28.09.2012

ISIN	SI0021400922
Vrednost enote premoženja	1,76 €
Čista vrednost sredstev (ČVS)	777.529 €
Vstopni stroški	do 3 %
Izstopni stroški	0%
Upravljavska provizija	1,35%
Začetek trženja in upr. sklada	23.01.2008

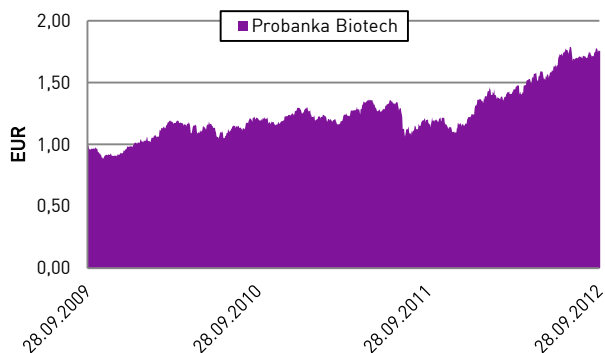
Sintetični kazalnik tveganja in donosa



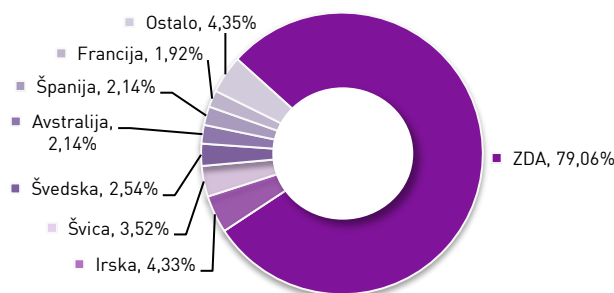
Ocena tveganja in potencialne donosnosti sklada, prikazana v zgornjem kazalniku, je izdelana na osnovi dosedanjih podatkov o poslovanju sklada. Pretekli podatki, ki se uporabljajo za izračun kazalnika, niso nujno zanesljiv pokazatelj profila tveganj v prihodnje. V skladu z dejanskim poslovanjem sklada v prihodnosti se bo ocena tveganja in potencialne donosnosti lahko spremenila. Najnižja kategorija ne pomeni naložbe brez tveganja. Skladi kategorije 6 so bili v preteklosti visoko volatilni. Volatilnost kaže, koliko je v preteklosti vrednost enote premoženja nihala navzgor in navzdol. Upoštevajoč zgodovinske podatke o volatilnosti so enote premoženja sklada kategorije 6 lahko izpostavljene visokim cenovnim nihanjem.

Opozorilo: Sredstva podsklada bodo naložena v delnice in instrumente denarnega trga, pri katerih je dovoljena višja dopustna izpostavljenost do posameznih oseb, ki so navedene zgoraj. Zaradi takšne večje izpostavljenosti se zmanjša razpršenost naložb in s tem poveča naložbeno tveganje za vlagatelja. Zaradi koncentracije naložb, usmeritve podsklada v specifičen ožji gospodarski sektor, obstaja možnost povečanja tveganja, kljub razpršenosti naložb podsklada.

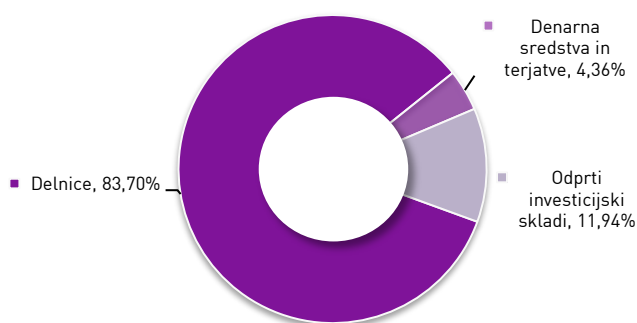
Gibanje VEP



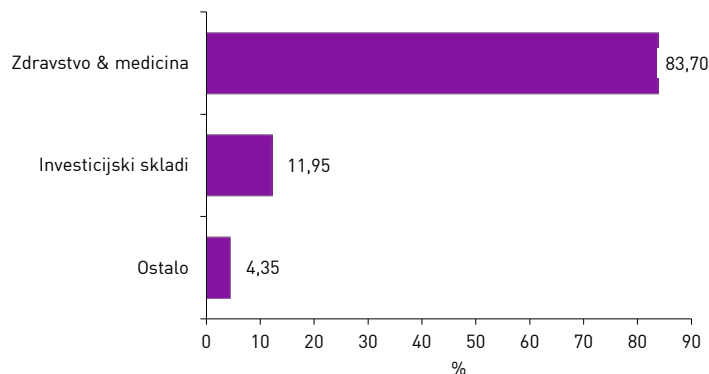
Geografska sestava naložb



Sestava naložb po vrstah fin.instr.



Panožna sestava naložb



1-LETNA DONOSNOST

+1,56%

3-LETNA DONOSNOST

+2,04%

5-LETNA DONOSNOST

+1,86%

Krovni sklad Probanka

Probanka Gama - obvezniški

Naložbena politika

Naložbe podsklada so usmerjene v dolžniške vrednostne papirje (najmanj 75 % v obveznice in največ 25 % v instrumente denarnega trga), odprte investicijske sklade ter bančne depozite.

Komu je namenjen

Vlagateljem, ki niso pripravljeni prevzeti tveganja, ki ga prinaša investiranje v delniške in mešane vzajemne sklade, hkrati pa zahtevajo od naložbe relativno stabilnost, likvidnost in nizko raven tveganja tudi ob večjih nihanjih na kapitalnih trgih.

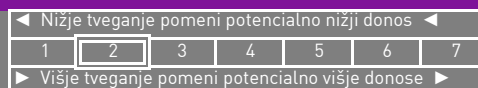
10 največjih naložb na dan 28.09.2012

	Delež v %
FRANCE - FRTR 4.25	4,63
GAZ CAPITAL - GAZPRU 6.605	4,55
ARCELORMITTAL - MTNA 9.375	4,52
BAT INTL FINANCE - BATSLN 5	4,36
REPUBLIC OF AUSTRIA - RAGB 4	4,31
BANKA DOMŽALE - BDM1	4,03
TRW AUTOMOTIVE - 6.375	4,03
PETROL - PET1	3,98
GORENJSKA BANKA - GB01	3,98
KPN - KPN 5	3,98

Stanje na dan 28.09.2012

ISIN	SI0021400187
Vrednost enote premoženja	4,39 €
Čista vrednost sredstev (ČVS)	1.317.030 €
Vstopni stroški	do 3 %
Izstopni stroški	0%
Upravljavska provizija	0,90%
Začetek trženja in upr. sklada	02.11.2005

Sintetični kazalnik tveganja in donosa

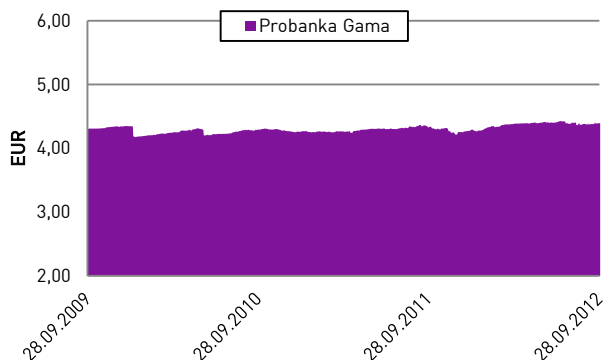


Ocena tveganja in potencialne donosnosti sklada, prikazana v zgornjem kazalniku, je izdelana na osnovi dosedanjih podatkov o poslovanju sklada. Pretekli podatki, ki se uporabljajo za izračun kazalnika, niso nujno zanesljiv pokazatelj profila tveganj v prihodnje. V skladu z dejanskim poslovanjem sklada v prihodnosti se bo ocena tveganja in potencialne donosnosti lahko spremenila. Najnižja kategorija ne pomeni naložbe brez tveganja.

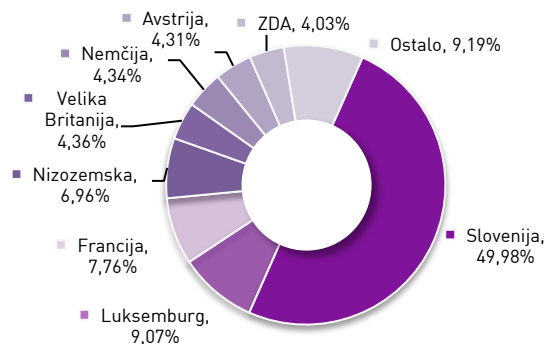
Skladi kategorije 2 so bili v preteklosti nizko volatilni. Volatilnost kaže, koliko je v preteklosti vrednost enote premoženja nihala navzgor in navzdol. Upoštevajoč zgodovinske podatke o volatilnosti so enote premoženja sklada kategorije 2 lahko izpostavljene majhnim cenovnim nihanjem.

Sredstva so naložena v obveznice, instrumente denarnega trga in depozite. V primeru, da izdajatelj postane plačilno nesposoben oz. se znajde v ekonomskih težavah se lahko zgodi, da obresti in/ali glavnica niso izplačane v celoti in lahko pade vrednost teh naložb.

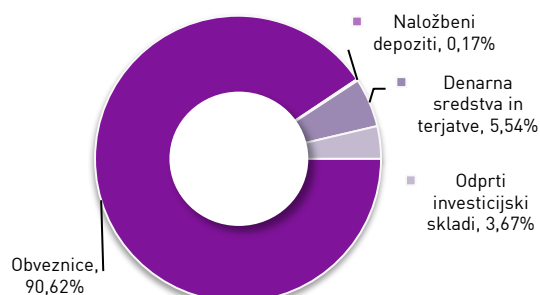
Gibanje VEP



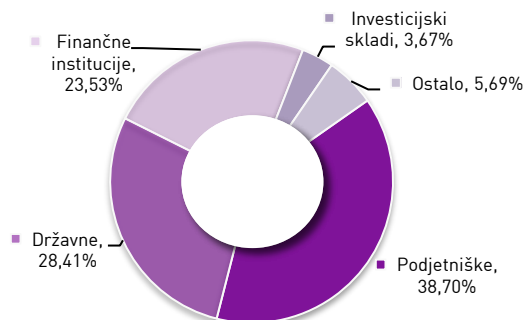
Geografska sestava naložb



Sestava naložb po vrstah fin.instr.



Panožna sestava naložb



1-LETNA DONOSNOST

+ 6,40%

3-LETNA DONOSNOST

-4,48%

5-LETNA DONOSNOST

-33,29%

Vzajemni sklad

Probanka Globalni naložbeni sklad

Naložbena politika

Naložbeni cilj vzajemnega sklada je maksimiranje dolgoročne donosnosti z aktivno naložbeno politiko, ki omogoča naložbe v vse tri temeljne naložbene razrede - delnice, obveznice ter instrumente denarnega trga in bančne depozite. To je kotirajoči sklad, ki z oznako PBGS kotira na Ljubljanski borzi.

Komu je namenjen

Dolgoročnim vlagateljem z visoko nagnjenostjo k tveganju in načrtovano dolgoročno naložbo.

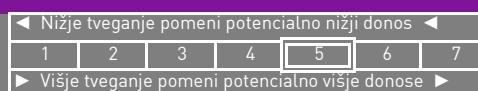
10 največjih naložb na dan 28.09.2012

	Delež v %
JUTEKS	8,18
MARIBOR FINANCE - NOVAKR 7.02	6,77
HELIOS	6,52
NAL.DEPOZIT - BKS BANKA/BKS	5,38
PIVOVARNA LAŠKO	3,72
REPUBLIKA SLOVENIJA - SLOREP 5.125	3,54
FOTONA	2,81
LYXOR ETF EUROMTS 1 - 3Y	2,15
CETIS	1,57
CIMOS	1,50

Stanje na dan 28.09.2012

ISIN	SI0021400039
Vrednost enote premoženja	0,67 €
Čista vrednost sredstev (ČVS)	18.540.654 €
Vstopni stroški	do 5 %
Izstopni stroški	do 3 %
Upravljavska provizija	2,00%
Začetek trženja in upr. sklada	09.11.2006

Sintetični kazalnik tveganja in donosa

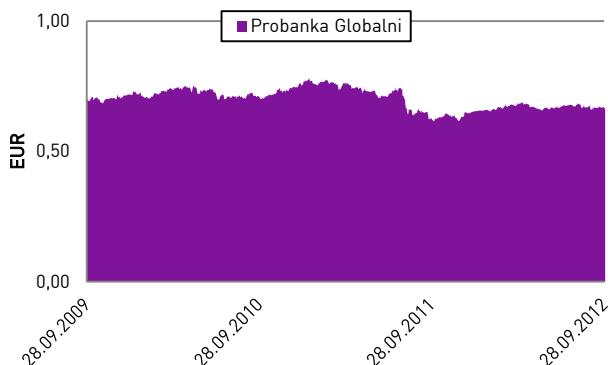


Ocena tveganja in potencialne donosnosti sklada, prikazana v zgornjem kazalniku, je izdelana na osnovi dosedanjih podatkov o poslovanju sklada. Pretekli podatki, ki se uporabljajo za izračun kazalnika, niso nujno zanesljiv pokazatelj profila tveganj v prihodnje. V skladu z dejanskim poslovanjem sklada v prihodnosti se bo ocena tveganja in potencialne donosnosti lahko spremenila. Najnižja kategorija ne pomeni naložbe brez tveganja.

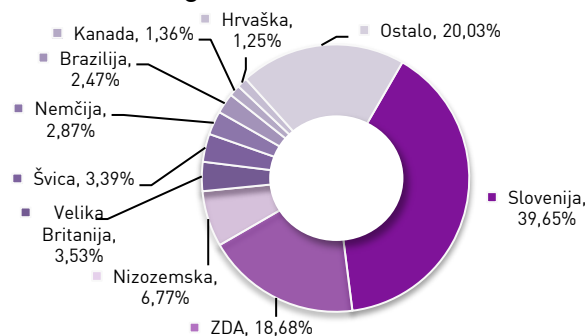
Skladi kategorije 5 so bili v preteklosti srednje do visoko volatilni. Volatilnost kaže, koliko je v preteklosti vrednost enote premoženja nihala navzgor in navzdol. Upoštevajoč zgodovinske podatke o volatilnosti so enote premoženja sklada kategorije 5 lahko izpostavljene srednjim do visokim cenovnim nihanjem.

Gibljiva sestava naložb omogoča v danih obdobjih večjo izpostavljenost do dolžniških naložb, kar povečuje kreditno tveganje. Del sredstev je naloženih v obveznice, instrumente denarnega trga in depozite. V primeru, da izdajatelj postane plačilno nesposoben oz. se znajde v ekonomskih težavah se lahko zgodi, da obresti in/ali glavnica niso izplačane v celoti in lahko pade vrednost teh naložb.

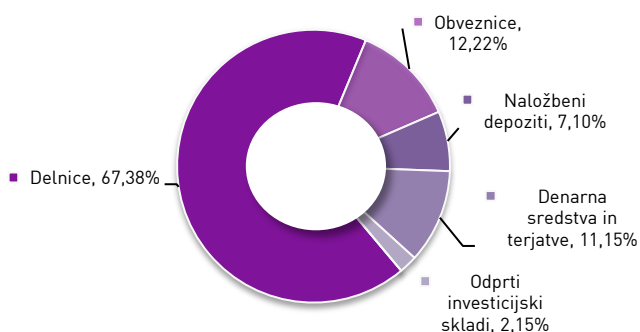
Gibanje VEP



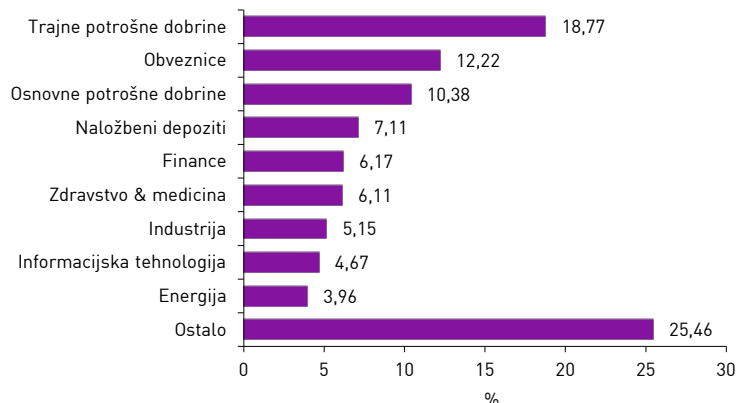
Geografska sestava naložb



Sestava naložb po vrstah fin.instr.



Panožna sestava naložb



1-LETNA DONOSNOST

+17,17%

3-LETNA DONOSNOST

+19,96%

5-LETNA DONOSNOST

-18,18%

Krovni sklad Probanka

Probanka Novi trgi - delniški

Naložbena politika

Najmanj 80 % sredstev je usmerjeno v lastniške vrednostne papirje (domače in tuje delnice ter enote premoženja oziroma delnice drugih odprtih investicijskih skladov) na trgih hitro razvijajočih se držav.

Komu je namenjen

Vlagateljem z visoko nagnjenostjo k tveganju in načrtovano dolgoročno naložbo. Podsklad ima namreč večino svojih naložb usmerjenih v delnice podjetij hitro rastočih trgov, zato je priporočljivo obdobje naložbe v enote podsklada Probanka Novi trgi 5 let in več.

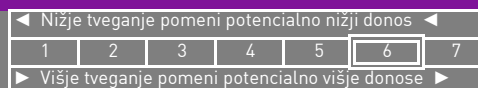
10 največjih naložb na dan 28.09.2012

	Delež v %
SBERBANK	3,59
COMPANHIA DE BEBIDAS DAS AMERICAS	3,45
FEMSA	3,31
SAMSUNG	3,25
RELIANCE INDUSTRIES	3,24
GAZPROM	3,00
CNOOC	2,92
ICICI BANK	2,89
PETROLEO BRASILEIRO	2,89
TAIWAN SEMICONDUCTOR	2,85

Stanje na dan 28.09.2012

ISIN	SI0021400195
Vrednost enote premoženja	4,67 €
Čista vrednost sredstev (ČVS)	4.285.687 €
Vstopni stroški	do 3 %
Izstopni stroški	0%
Upravljavska provizija	2,00%
Začetek trženja in upr. sklada	26.07.2006

Sintetični kazalnik tveganja in donosa



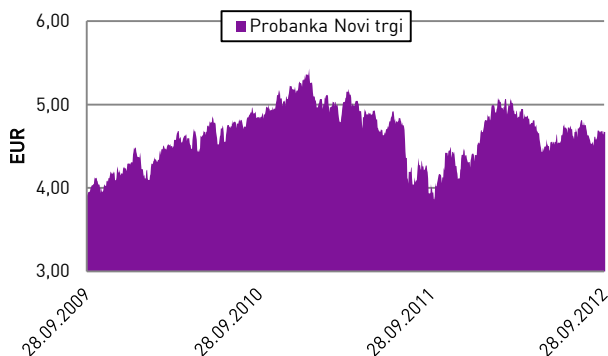
Ocena tveganja in potencialne donosnosti sklada, prikazana v zgornjem kazalniku, je izdelana na osnovi dosedanjih podatkov o poslovanju sklada. Pretekli podatki, ki se uporabljajo za izračun kazalnika, niso nujno zanesljiv pokazatelj profila tveganj v prihodnje. V skladu z dejanskim poslovanjem sklada v prihodnosti se bo ocena tveganja in potencialne donosnosti lahko spremenila. Najnižja kategorija ne pomeni naložbe brez tveganja.

Skladi kategorije 6 so bili v preteklosti visoko volatilni. Volatilnost kaže, koliko je v preteklosti vrednost enote premoženja nihala navzgor in navzdol. Upoštevajoč zgodovinske podatke o volatilnosti so enote premoženja sklada kategorije 6 lahko izpostavljene visokim cenovnim nihanjem.

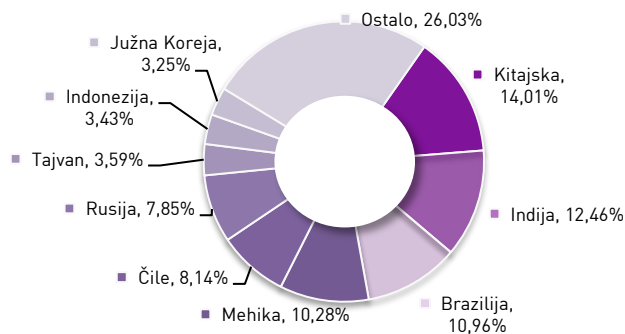
Pomemben del sredstev sklada je investiran v delnice na razvijajočih trgih. Te naložbe so pogosto v skrbništvu držav razvijajočih trgov, kar lahko predstavlja operativno tveganje oz. težave ob njihovi prodaji.

Opozorilo: Zaradi sestave naložb podsklada je zelo verjetno, da vrednost enote premoženja zelo nihan.

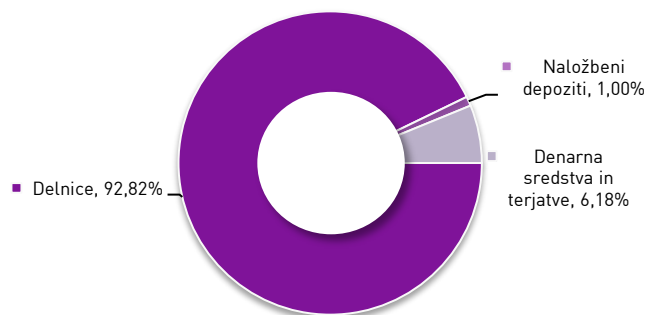
Gibanje VEP



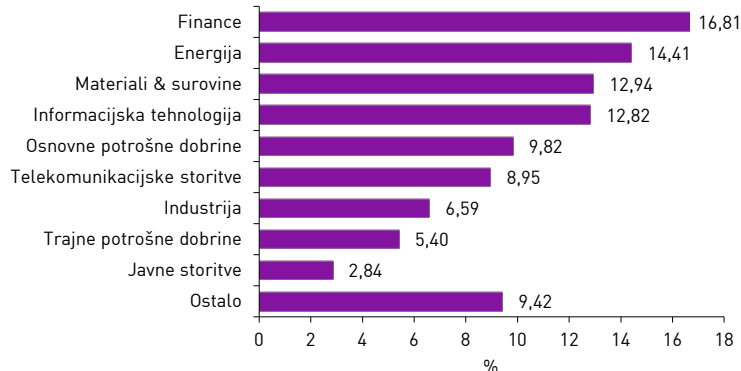
Geografska sestava naložb



Sestava naložb po vrstah fin.instr.



Panožna sestava naložb



1-LETNA DONOSNOST

-7,31%

3-LETNA DONOSNOST

-13,65%

Krovni sklad Probanka

Probanka Sigma - sklad absolutnega donosa

Naložbena politika

To je prvi slovenski podsklad absolutnega donosa (angl. »absolute return fund«), ki svoje naložbe zraven obveznic, instrumentov denarnega trga in depozitov, usmerja tudi v opcije oz. izvedene finančne instrumente.

Komu je namenjen

Dolgoročnim vlagateljem z visoko nagnjenostjo k tveganju in načrtovano dolgoročno naložbo.

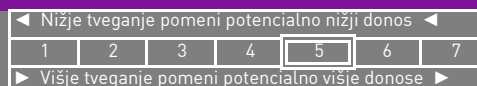
10 največjih naložb na dan 28.09.2012

NALOŽBA	Delež v %
NAL_DEPOZIT - RAIFFEISEN	18,72
NAL_DEPOZIT - A-BANKA/AB82	18,66
NAL_DEPOZIT - B.CELJE/BC	18,66
NAL_DEPOZIT - BKS BANKA/BKS	18,66
NAL_DEPOZIT - B.KOPER	8,40

Stanje na dan 28.09.2012

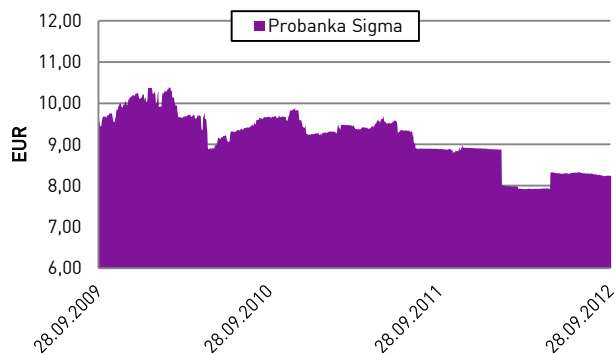
ISIN	SI0021401276
Vrednost enote premoženja	8,24 €
Čista vrednost sredstev (ČVS)	106.948 €
Vstopni stroški	do 3 %
Izstopni stroški	0%
Upravljavska provizija	1,85%
Začetek trženja in upr. sklada	18.09.2008

Sintetični kazalnik tveganja in donosa

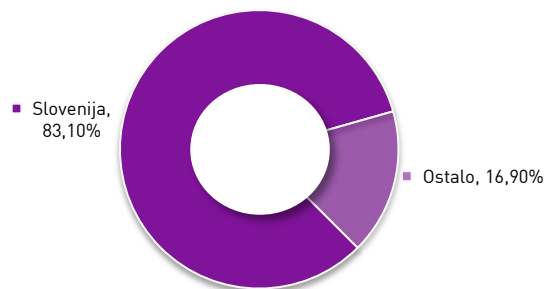


Ocena tveganja in potencialne donosnosti sklada, prikazana v zgornjem kazalniku, je izdelana na osnovi dosedanjih podatkov o poslovanju sklada. Pretekli podatki, ki se uporabljajo za izračun kazalnika, niso nujno zanesljiv pokazatelj profila tveganj v prihodnje. V skladu z dejanskim poslovanjem sklada v prihodnosti se bo ocena tveganja in potencialne donosnosti lahko spremenila. Najnižja kategorija ne pomeni naložbe brez tveganja. Skladi kategorije 5 so bili v preteklosti srednje do visoko volatilni. Volatilnost kaže, koliko je v preteklosti vrednost enote premoženja nihala navzgor in navzdol. Upoštevajoč zgodovinske podatke o volatilnosti so enote premoženja sklada kategorije 5 lahko izpostavljene srednjim do visokim cenovnim nihanjem. Del sredstev je naloženih v obveznice, instrumente denarnega trga in depozite. V primeru, da izdajatelj postane plačilno nesposoben oz. se znajde v ekonomskih težavah se lahko zgodi, da obresti in/ali glavnica niso izplačane v celoti in lahko pade vrednost teh naložb. Opozorilo: Podsklad bo nalagal sredstva v izvedene finančne instrumente, zato je naložba v investicijske kupone podsklada priporočljiva samo za izkušene vlagatelje in vlagatelj, katerih premoženjski položaj dopušča prevzemanje večjih naložbenih tveganj, povezanih s takimi naložbami. Zaradi sestave naložb in zaradi uporabljenih tehnik in orodij upravljanja naložb podsklada je zelo verjetno, da bo vrednost enote premoženja podsklada zelo nihala.

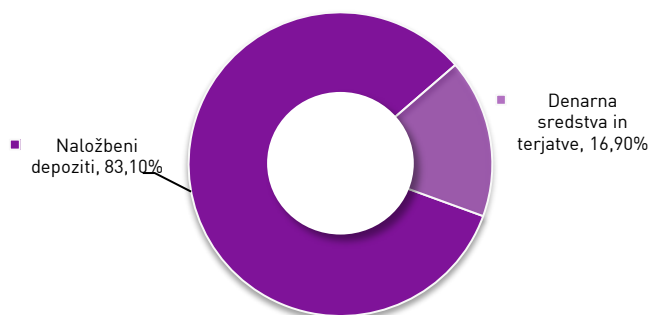
Gibanje VEP



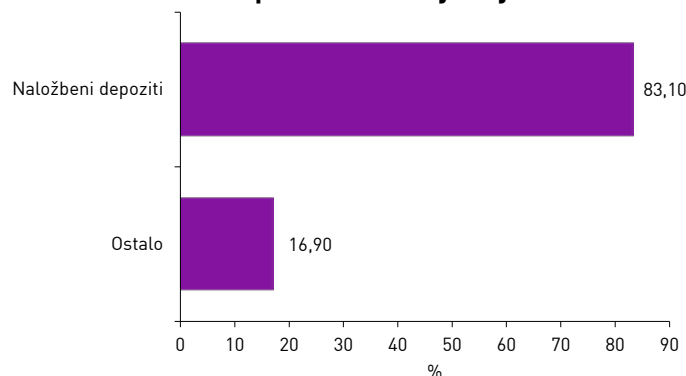
Geografska sestava naložb



Sestava naložb po vrstah fin.instr.



Sestava naložb po vrstah izdajateljev



1-LETNA DONOSNOST

-1,47%

3-LETNA DONOSNOST

-24,57%

Krovni sklad Probanka

Probanka Uranium - delniški

Naložbena politika

Naložbe so omejene na izdajatelje, pri katerih se bistven del poslovanja oz. naložb nanaša na sektorja pridobivanja uranove rude in jedrske tehnologije, brez geografskih omejitev.

Komu je namenjen

Vlagateljem z visoko nagnjenostjo k tveganju in načrtovano dolgoročno naložbo. Podsklad ima namreč večino svojih naložb usmerjenih v delnice, zato je priporočljivo obdobje naložbe v enote podsklada Probanka Uranium 5 let in več.

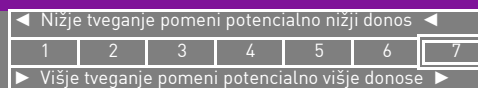
10 največjih naložb na dan 28.09.2012

	Delež v %
SHAW GROUP	5,67
AREVA	5,45
EXELON	5,29
MARKET VECTORS URANIUM+NUCLEAR ENERGY ETF	4,68
NEXTERA ENERGY	4,52
EDF	4,40
BABCOCK & WILCOX	4,23
ENERGY	4,10
E.ON	4,05
PARKER HANNIFIN	4,00

Stanje na dan 28.09.2012

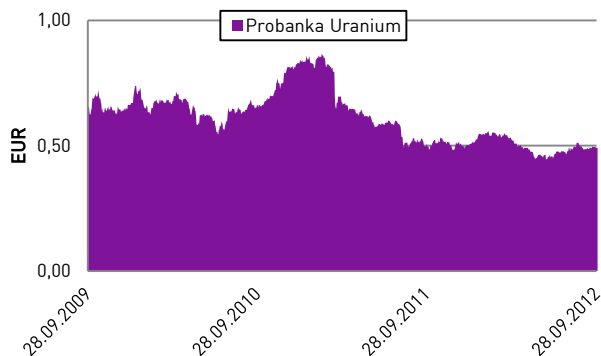
ISIN	SI0021400930
Vrednost enote premoženja	0,49 €
Čista vrednost sredstev (ČVS)	177.588 €
Vstopni stroški	do 3 %
Izstopni stroški	0%
Upravljavska provizija	1,35%
Začetek trženja in upr. sklada	19.03.2008

Sintetični kazalnik tveganja in donosa

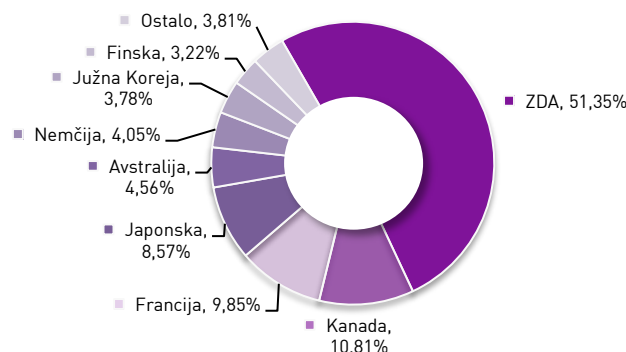


Ocena tveganja in potencialne donosnosti sklada, prikazana v zgornjem kazalniku, je izdelana na osnovi dosedanjih podatkov o poslovanju sklada. Pretekli podatki, ki se uporabljajo za izračun kazalnika, niso nujno zanesljiv pokazatelj profila tveganj v prihodnje. V skladu z dejanskim poslovanjem sklada v prihodnosti se bo ocena tveganja in potencialne donosnosti lahko spremenila. Najnižja kategorija ne pomeni naložbe brez tveganja. Skladi kategorije 7 so bili v preteklosti zelo visoko volatilni. Volatilnost kaže, koliko je v preteklosti vrednost enote premoženja sklada kategorije 7 lahko izpostavljene zelo visokim cenovnim nihanjem. Opozorilo: Sredstva podsklada bodo naložena v delnice in instrumente denarnega trga, pri katerih je dovoljena višja dopustna izpostavljenost do posameznih oseb, ki so navedene zgoraj. Zaradi takšne večje izpostavljenosti se zmanjša razpršenost naložb in s tem poveča naložbeno tveganje za vlagatelja. Zaradi koncentracije naložb, usmeritve podsklada v specifičen ožji gospodarski sektor, obstaja možnost povečanja tveganja, kljub razpršenosti naložb podsklada.

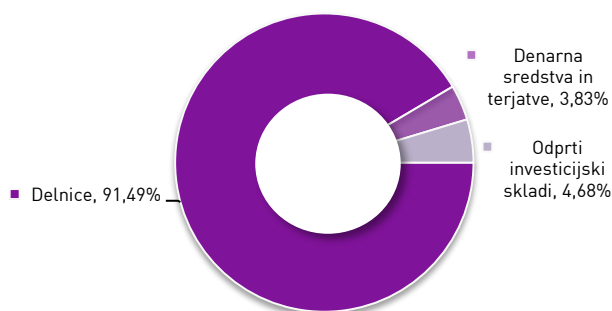
Gibanje VEP



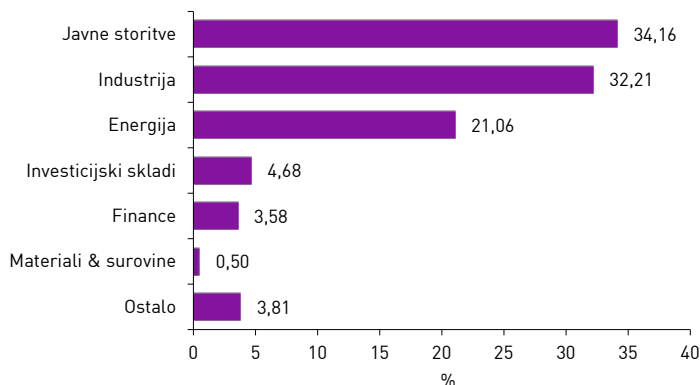
Geografska sestava naložb



Sestava naložb po vrstah fin.instr.



Panožna sestava naložb





KBM Infond, družba za upravljanje, d.o.o. - Skupina Nove KBM

Vita Kraigherja 5
2000 Maribor

Telefon: 02/229 2080
Telefaks: 02/229 2796
Brezplačna tel. št. 080 22 42
www.infond.si
info@infond.si

KBM Infond, družba za upravljanje, d.o.o. – Skupina Nove KBM, Ul. Vita Kraigherja 5, 2000 Maribor. Najvišji vstopni stroški dosegaajo do 5 %, najvišji izstopni stroški do 3 %. Navedeni stroški zmanjšujejo prikazan donos. Prospekti in izvlečki prospektov oz. ključni podatki za vlagatelje, sintetični kazalnik tveganja in donosa posameznega sklada oz. podsklada ter informacije o dejansko obračunavanih vstopnih in izstopnih stroških so na voljo na spletni strani www.infond.si, na podstraneh vsakega posameznega sklada oz. podsklada, na vseh vpisnih mestih in sedežu družbe. Pretekla donosnost naložbe ni pokazatelj njene donosnosti v prihodnosti.