

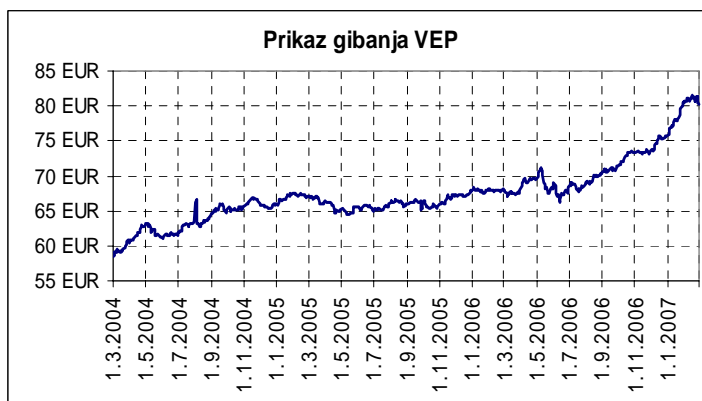
Naložbena politika

Naložbe Krekovega sklada SKALA niso omejene niti na določeno panogo niti geografsko. Portfelj je razpršen in sestavljen iz **naložb s stalnim (obveznice) in naložb z variabilnim (delnice) donosom**. Cilj naložbene politike je zagotavljanje **dolgoročne stabilne rasti sredstev**, ki izvira iz porazdelitve naložb med svetovnimi oz. slovenskimi delnicami ter obveznicami (med 25- 30 %).

Osebna izkaznica

Družba za upravljanje	Krekova družba d.o.o
Ustanovitev	15.3.2000
VEP na 28.2.2007	80,30
Tip sklada	mešani
Vstopna provizija	max. 2 %
Upravljalvska provizija	2%

Prikaz gibanja VEP do 28.02.2007



Opomba: tečaj menjave (1EUR=239,64 SIT)

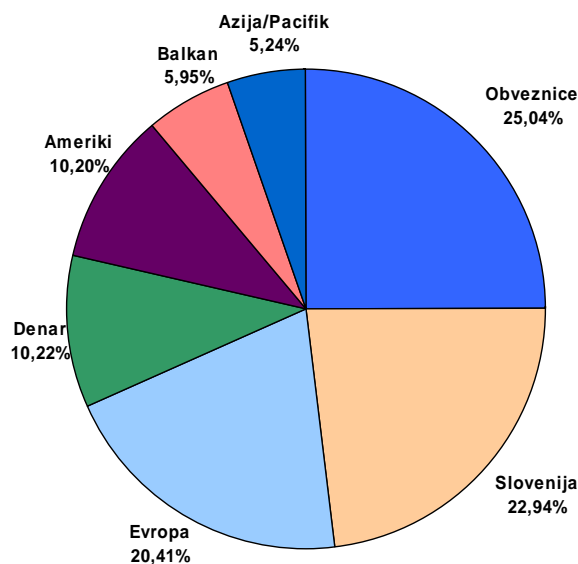
Tabela s preteklimi donosi

Tekoče leto	6,19%
6 mesecev	14,09%
12 mesecev	17,99%
36 mesecev	37,36%
Povprečna tedenska donosnost v zadnjih 12 mesecih	0,348%
Standardni odklon tedenske donosnosti v zadnjih 12 mesecih	0,883%

10 največjih naložb (delnice)

ZITO DD	6,20%
SALUS LJUBLJANA DD	5,09%
KRKA	4,06%
GORENJE VELENJE	3,85%
PIVOVARNA LASKO	2,23%
BRITISH AMERICAN TOBACCO	2,11%
CAMECO CORP	1,91%
ULTRASHORT QQQ PROSHARES	1,87%
HSBC HOLDINGS PLC	1,80%
FRANCE TELECOM SA	1,77%

Geografska sestava naložb v delnice po regiji izdajatelja



Panožna sestava

Osnovne potrošne dobrine	24,23%
Zdravstvo	24,08%
Potrošne dobrine	16,50%
Finance	11,70%
Energetika	8,15%
Industrija	4,76%
Surovine in materiali	4,34%
Telekomunikacije	3,54%

Osebna izkaznica

Družba za upravljanje	Krekova družba d.o.o
Ustanovitev	21.4.2005
VEP na 28.2.2007 (EUR)	26,55
Tip sklada	delniški
Vstopna provizija	Lestvica 0,25% – 2,5%
Izstopna provizija	0,50%
Upravljavska provizija	2,50%

Naložbena politika

Krekov sklad KLAS je prvi vzajemni sklad v Sloveniji, ki nalaga zbrana sredstva v podjetja, ki poleg finančnih kriterijev izpolnjujejo **kriterije družbeno odgovornega investiranja**. Krekov sklad Klas je globalen sklad in ni omejen ne geografsko ne panožno.

Krekov sklad Klas poleg podjetij, ki so zastopana v DJSI World Indexu, nalaga sredstva v podjetja iz panog, ki **izboljšujejo kvaliteto življenja**, vendar zaradi premajhne tržne kapitalizacije niso uvrščena v DJSI World Index.

Te panoge so:

1. Obnovljivi viri energije
2. Alternativna goriva
3. Tehnologije ohranjanja okolja in upravljanje z odpadki
4. Organsko pridelana hrana,
5. Vodni sektor

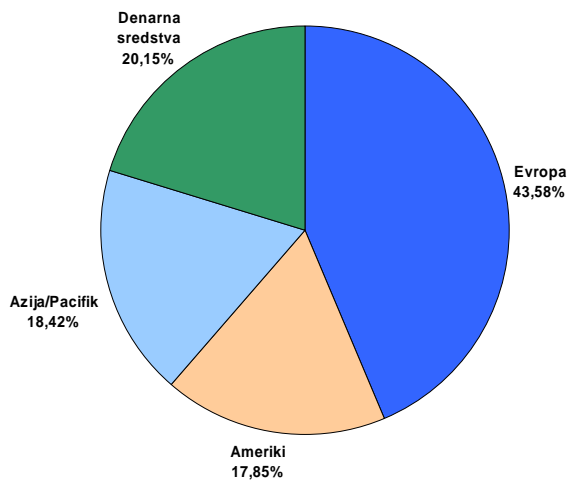
Krekov sklad Klas **ne nalaga** svojih sredstev v podjetja iz naslednjih panog:

1. tobačna industrija
2. proizvodnja alkoholnih pijač,
3. prirejanje iger na srečo.
4. proizvodnja orožja

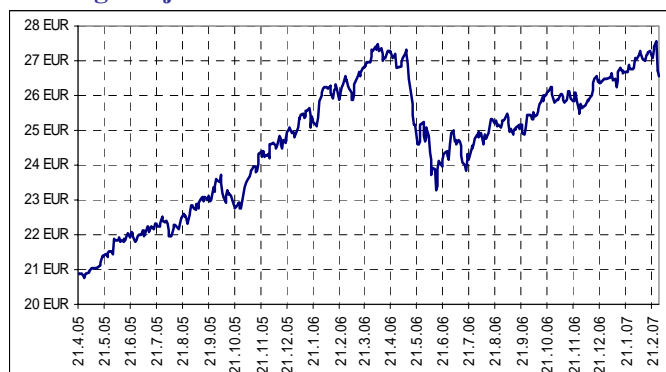
Tabela s preteklimi donosi

Tekoče leto	0,23%
6 mesecev	5,05%
12 mesecev	0,59%
36 mesecev	n.p.
Povprečna tedenska donosnost v zadnjih 12 mesecih	0,089%
Standardni odklon tedenske donosnosti v zadnjih 12 mesecih	1,449%

Geografska sestava naložb v delnice po regiji izdajatelja



Prikaz gibanja VEP do 28.2.2007



Opomba: tečaj menjave (1EUR=239,64 SIT)

10 največjih naložb

NOVARTIS AG-REG	2,68%
ROCHE HOLDING AG-GENUSSCHEIN	2,62%
SANOFI-AVENTIS	2,59%
AVIVA PLC	2,36%
TOYOTA MOTOR CORP	2,35%
PUMA AG	2,09%
GLAXOSMITHKLINE PLC	1,94%
MAYR-MELNHOF KARTON AG	1,90%
FRANCE TELECOM SA	1,78%
GENERAL ELECTRIC CO	1,71%

Panožna sestava

Zdravstvo	19,00%
Potrošne dobrine	16,46%
Industrija	13,86%
Informacijska tehnologija	9,43%
Finance	8,93%
Surovine in materiali	7,71%
Energetika	7,57%
Oskrba	5,93%
Osnovne potrošne dobrine	5,75%
Telekomunikacije	5,37%

Mesečno poročilo – marec 2007

Naložbena politika

Krekov sklad MOST nalaga sredstva na kapitalske trge držav v razvoju (emerging markets) z **nadpovprečno gospodarsko rastjo**. Naložbe **niso omejene** niti geografsko, niti panožno. Odprta naložbena politika sklada omogoča neomejeno iskanje novih naložbenih priložnosti (vrednostnih papirjev) s potencialno nadpovprečno donosnostjo. Tako smo trenutno z večino sredstev sklada Most prisotni na naslednjih trgih:

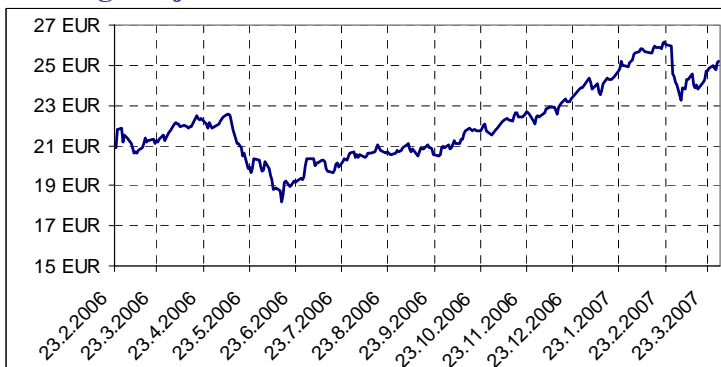
države BRIC (Brazilija, Rusija, Indija, Kitajska), Balkan, Vietnam in ostali hitro rastoči trgi.

Predvsem zaradi nadpovprečne gospodarske rasti se na zgoraj omenjenih trgih pričakujejo nadpovprečno visoki donosi ob višjem naložbenem tveganju.

Osebna izkaznica

Družba za upravljanje	Krekova družba d.o.o
Ustanovitev	23.2.2006
VEP na 30.3.2007	25,18
Tip sklada	Delniški
Vstopna provizija	max. 2,5 %
Izstopna provizija	0,50%
Upravljalvska provizija	1,95%
Celotni stroški	NP

Prikaz gibanja VEP do 30.3.2007



Opomba: tečaj menjave (1EUR=239,64 SIT)

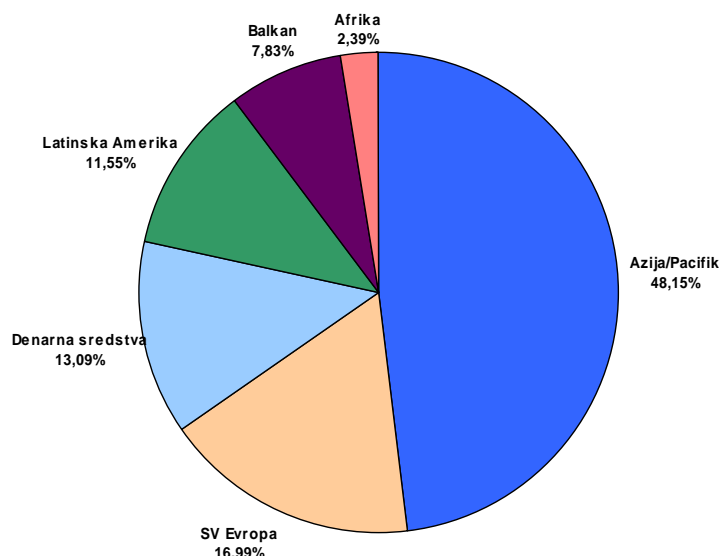
Tabela s preteklimi donosi

Tekoče leto	5,33%
6 mesec	20,59%
12 mesecev	15,84%
36 mesecev	n.p.

10 največjih naložb

ISDN HOLDINGS LIMITED	3,65%
GEELY AUTOMOBILE HOLDINGS	3,53%
CHINA MOBILE LTD	3,02%
DELONG HOLDINGS LTD	2,63%
CHINA PETROLEUM	2,60%
OAO GAZPROM-SPON ADR	2,55%
SASOL LTD-SPONSORED ADR	2,39%
SURGUTNEFTEGAZ-SP ADR	2,28%
RELIANCE INDS-SPONS GDR 144A	2,15%
SRBOLEK AD	2,11%

Geografska sestava naložb v delnice po regiji izdajatelja



Sestava po državah

Kitajska	22,73%
Indija	9,11%
Brazilija	8,07%
Rusija	7,61%
Južna Koreja	6,26%
Srbija	5,30%
Mehika	3,47%
Češka	3,33%
Tajvan	3,26%
Hrvaška	2,53%