

skala.
mešani vzajemni sklad
globalno uravnotežen

klas.
delniški vzajemni sklad
prvi družbeno odgovoren

most.
delniški vzajemni sklad
Azija, Balkan, J Amerika

sidro.
obvezniški vzajemni sklad
varnost, stabilnost

nanô & tech.
delniški vzajemni sklad
svet najnovejših tehnologij



krekoviskladi

MESEČNO POROČILO

30.november 2008



Krekova družba za upravljanje investicijskih skladov d.o.o.
Slovenska ulica 17, 2000 Maribor
tel.: **080 23 57**, 059 080 561, fax.: 059 080 556
info@krekova-druzba.si, www.krekova-druzba.si
Kontaktne osebe: gdč. Ivanka Rogač, ga. Irena Tošovič.

Vpisna mesta Krekovih skladov:

Sedež Krekove družbe za upravljanje, d.o.o., Slovenska ul. 17, Maribor, 080 23 57 / večje enote Pošte Slovenije, d.o.o. / Finančne točke KD d.o.o. / spletna stran www.vzajemci.com, www.skladi.com / poslovalnice Banke Koper d.d. / poslovalnice Raiffeisen Krekove banke d.d.

www.krekovi-skladi.si

Brezplačne informacije: 080 23 57

Tekoče informacije na dan 30.11.08

Naložbena politika

Naložbe Krekovega sklada SKALA niso omejene niti na določeno panogo niti geografsko. Portfelj je razpršen in sestavljen iz **naložb s stalnim (obveznice) in naložb z variabilnim (delnice) donosom**. Cilj naložbene politike je zagotavljanje **dolgoročne stabilne rasti sredstev**, ki izvira iz porazdelitve naložb med svetovnimi oz. slovenskimi delnicami ter obveznicami (med 25- 30 %).

Osebna izkaznica

Družba za upravljanje	Krekova družba d.o.o
Ustanovitev	15.3.2000
VEP	56,56
Tip sklada	mešani
Vstopna provizija	max. 2 %
Izstopna provizija	1 %
Upravljalvska provizija	2 %

Graf s preteklimi donosi

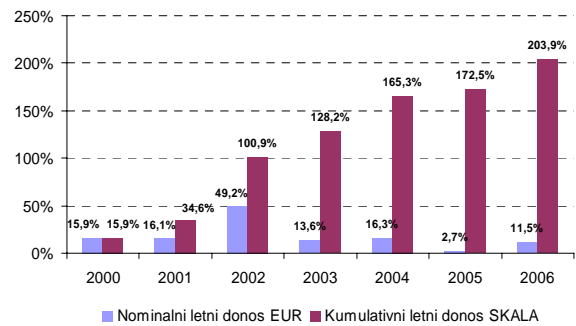
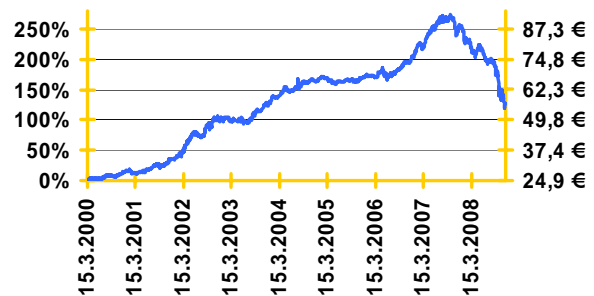


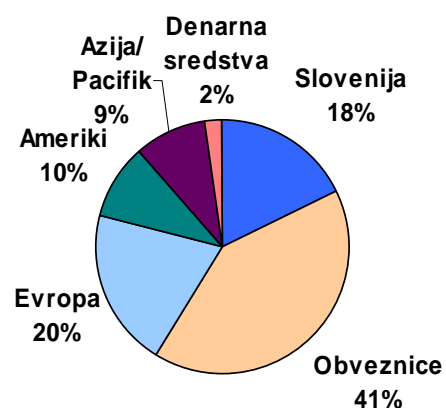
Tabela s preteklimi donosi

Letos	-35,87%
1 mesec	-6,13%
6 mesecev	-28,55%
12 mesecev	-34,76%
36 mesecev	-15,70%
2007	16,71%
2006	13,74%
2005	2,72%
2004	16,26%
2003	13,60%
2002	49,19%
2001	17,19%
2000	14,88%
Povprečen 1-letni	11,08%
Od pričetka delovanja	127,31%
Povprečna tedenska donosnost v zadnjih 12 mesecih	-0,800%
Standardni odklon tedenske donosnosti v zadnjih 12 mesecih	1,923%

Graf VEP (donosnost)



Geografska sestava naložb v delnice sklada po regiji



10 največjih naložb

OBVEZN.SLOV.ODŠK.DRUŽBE	6,71%
OBVEZNICA BANKA CELJE	6,20%
SALUS D.D., LJUBLJANA	4,90%
OBVEZNICA NOVE LJ BANKE	4,69%
OBVEZNICA BANKE CELJE	3,94%
ŽITO LJUBLJANA	3,83%
OBVEZNICA REP.SLOVENIJE	3,79%
OBVEZNICA REP.SLOVENIJE	3,32%
OBVEZNICA ABANKE	3,07%
GORENJE D.D., VELENJE	2,71%

Panožna sestava

Zdravstvo	21,34%
Potrošne dobrine	16,05%
Osnovne potrošne dobrine	14,36%
Energetika	11,31%
Finance	11,26%
Telekomunikacije	7,65%
Informacijska tehnologija	7,28%
Industrija	4,86%
Surovine in materiali	3,49%

Osebna izkaznica

Družba za upravljanje	Krekova družba d.o.o
Ustanovitev	21.4.2005
VEP (EUR)	15,21
Tip sklada	delniški
Vstopna provizija	Lestvica 0,25% – 2,5%
Izstopna provizija	0,50%
Upravljalvska provizija	2,50%

Naložbena politika

Krekov sklad KLAS je prvi vzajemni sklad v Sloveniji, ki nalaga sredstva v podjetja, ki poleg finančnih kriterijev izpolnjujejo **kriterije družbeno odgovornega investiranja**. Krekov sklad Klas je globalen sklad in ni omejen ne geografsko ne panožno.

Krekov sklad Klas poleg podjetij, ki so zastopana v DJSI World Indexu, nalaga sredstva v podjetja iz panog, ki **izboljšujejo kvaliteto življenja**, vendar zaradi premajhne tržne kapitalizacije niso uvrščena v DJSI World Index.

Te panoge so:

1. Obnovljivi viri energije
2. Alternativna goriva
3. Tehnologije ohranjanja
4. Organsko pridelana hrana,
5. Vodni sektor

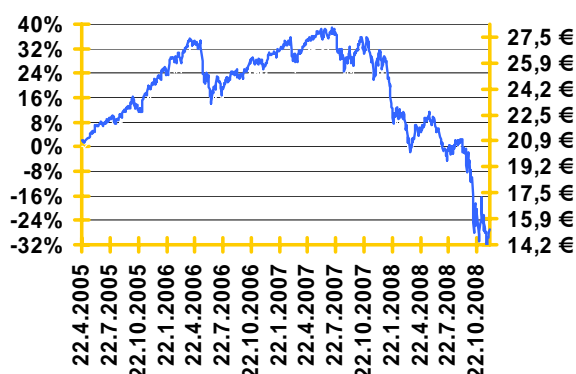
Krekov sklad Klas **ne nalaga** svojih sredstev v podjetja iz naslednjih panog:

1. tobačna industrija
2. proizvodnja alkoholnih pijač,
3. prirejanje iger na srečo.
4. proizvodnja orožja

Tabela s preteklimi donosi

Letos	-38,20%
1 mesec	-6,05%
6 mesecev	-30,52%
12 mesecev	-39,15%
36 mesecev	-33,07%
2007	-1,57%
2006	8,32%
2005	21,74%
Povprečni 1-letni	-12,53%
Od pričetka delovanja	-19,95%
Povprečna tedenska donosnost v zadnjih 12 mesecih	-0,937%
Standardni odklon tedenske donosnosti v zadnjih 12 mesecih	4,302%

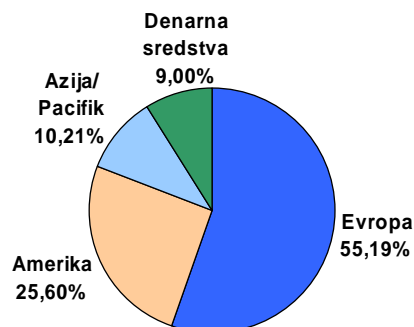
Graf VEP (donosnost)



10 največjih naložb

GLAXOSMITHKLINE PLC	3,38%
SANOFI-AVENTIS	3,03%
CEMIG SA -SPONS ADR	2,60%
TOTAL SA	2,58%
NOVARTIS AG-REG	2,55%
ROCHE HOLDING AG-GENUSSCHEIN	2,42%
ISHARES KLD SEL SOC SM INDX	2,40%
GENERAL ELECTRIC CO	2,35%
VIVENDI	2,33%
CIA SANEAMENTO BASICO DE-ADR	2,01%

Geografska sestava naložb v delnice po regiji izdajatelja



Panožna sestava

Zdravstvo	18,42%
Industrija	13,05%
Oskrba	11,97%
Finance	9,87%
Osnovne potrošne dobrine	9,73%
Surovine in materiali	9,39%
Energetika	8,42%
Potrošne dobrine	6,50%
Telekomunikacije	6,33%
Informacijska tehnologija	6,32%

Naložbena politika

Krekov sklad MOST nalaga sredstva na kapitalske trge držav v razvoju (emerging markets) z **nadpovprečno gospodarsko rastjo**. Naložbe **niso omejene** niti geografsko, niti panožno. Odprta naložbena politika sklada omogoča neomejeno iskanje novih naložbenih priložnosti (vrednostnih papirjev) s potencialno nadpovprečno donosnostjo. Tako smo z večino sredstev Krekovega sklada Most prisotni na trgih **držav BRIC (Brazilija, Rusija, Indija, Kitajska), Balkan, Vietnam in ostali hitro rastoči trgi**.

Predvsem zaradi nadpovprečne gospodarske rasti se na zgoraj omenjenih trgih pričakujejo nadpovprečno visoki donosi ob višjem naložbenem tveganju.

Osebna izkaznica

Družba za upravljanje	Krekova družba d.o.o
Ustanovitev	23.2.2006
VEP (EUR)	14,64
Tip sklada	Delniški
Vstopna provizija	max. 2,5 %
Izstopna provizija	0,50%
Upravljavška provizija	1,95%

Graf VEP (donosnost)

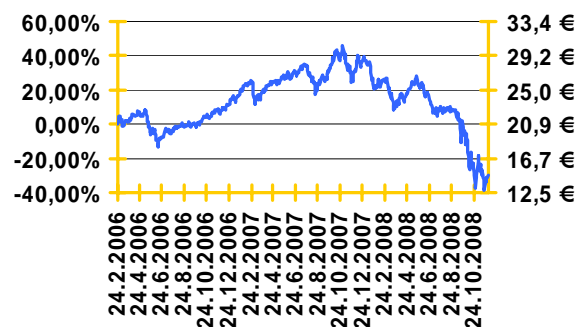
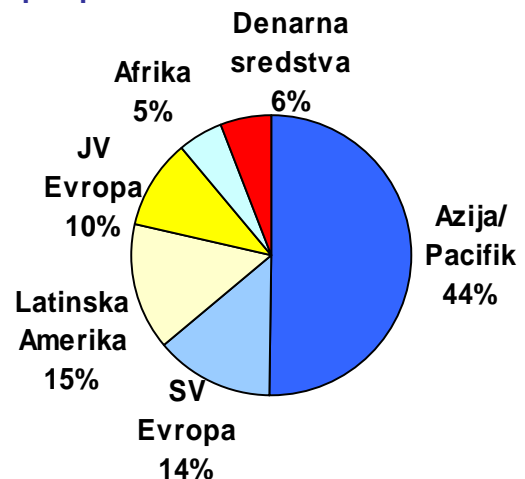


Tabela s preteklimi donosi

Letos	-48,74%
1 mesec	-6,35%
6 mesecev	-43,54%
12 mesecev	-46,76%
2007	19,43%
2006	14,60%
Od pričetka delovanja	-29,85%
Povprečna tedenska donosnost v zadnjih 12 mesecih	-1,085%
Standardni odklon tedenske donosnosti v zadnjih 12 mesecih	4,800%

Geografska sestava naložb v delnice po regiji izdajatelja



10 največjih naložb

ISHARES FTSE/XINHUA CHINA 25	5,43%
GRASIM INDUSTRIES-REGS GDR	4,52%
SPDR S&P EMERGING MIDDLE EAS	2,78%
CHINA PETROLEUM & CHEMICAL-H	2,53%
CHINA MOBILE LTD	2,50%
SASOL LTD-SPONSORED ADR	2,49%
POSCO-ADR	2,20%
SRBOLEK AD BEOGRAD	2,09%
BANK OF CHINA LTD - H	2,07%
VIETNAM OPPORTUNITY FUND LTD	2,01%

Sestava po državah

Kitajska	24,52%
Brazilija	12,06%
Indija	11,52%
Rusija	8,64%
Južna Koreja	5,84%
Južna Afrika	5,26%
Srbija	3,42%
Mehika	2,67%
Hrvaška	2,16%
Vietnam	2,01%

Tekoče informacije na dan 30.11.08

Osebna izkaznica

Družba za upravljanje	Krekova družba d.o.o
Začetek upravljanja sklada	1.10.2007
VEP (EUR)	11,81
Stopnja tveganja	9 (visoka)
Tip sklada	delniški
Vstopna provizija	max. 2,50 %
Izstopna provizija	0,50 %
Upravljavavska provizija	1,95 %

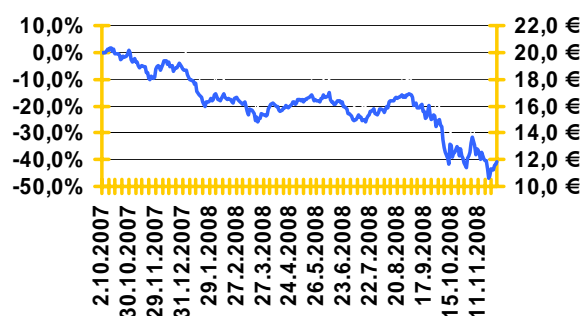
Panožna sestava

NOVE ENERGIJE	16,7%
VODNI SEKTOR	26,9%
NANOTEHNOLOGIJA	22,7%
BIOTEHNOLOGIJA	24,0%

Tabela s preteklimi donosi

Letos	-36,9%
1 mesec	-5,7%
6 mesecev	-29,9%
12 mesecev	-38,0%
2007	-6,5%
Od pričetka delovanja	-40,97%
Povprečna tedenska donosnost v zadnjih 12 mesecih	-0,808%
Standardni odklon tedenske donosnosti v zadnjih 12 mesecih	4,483%

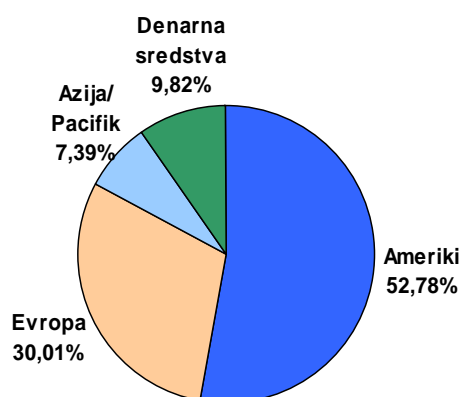
Graf VEP (donosnost)



Sektorska sestava

Oskrba	30,60%
Zdravstvo	27,91%
Industrija	16,73%
Informacijska tehnologija	15,83%
Surovine in materiali	8,10%
Finance	0,67%
Energetika	0,15%

Geografska sestava naložb v delnice po regiji izdajatelja:



10 največjih naložb

CIA SANEAMENTO BASICO DE-ADR	6,09%
CEMIG SA -SPONS ADR	5,03%
ISHARES NASDAQ BIOTECH INDX	4,27%
GUANGDONG INVESTMENT LTD	3,73%
ABRAXIS BIOSCIENCE INC	3,09%
POWERSHARES LUX NANOTECH PT	2,94%
INTL BUSINESS MACHINES CORP	2,88%
GENZYME CORP	2,83%
GDF SUEZ	2,67%
POWERSHARES GBL CLEAN ENERGY	2,52%

Nanotehnologijo mnogi štejejo kot revolucionarno tehnologijo prihodnosti, ki omogoča **dostop do najmanjših delcev in njihovo spreminjanje**, kar daje neomejene možnosti uporabe v različnih industrijah. Tako odkrivajo nove materiale kot so materiali, ki so močnejši od jekla in hkrati izjemno lahki; hlače, ki se zaradi sestave ne bodo umazale; laboratorijske čipe za zdravljenje po meri ...

Biotehnologija je ena izmed najhitreje rastočih panog, saj je bila rast le te v letu 2005 kar 18 odstotkov. So najhitreje rastočo področje znotraj zdravstvenih proizvodov. Biotehnologija je interdisciplinarna veda, ki uporablja žive organizme, celice in njihove dele v **industrijske namene, v kmetijstvu, medicini, veterini in varovanju okolja**.

www.krekovi-skladi.si

Nova Energija - rast povpraševanja po energiji visoka predvsem zaradi visoke gospodarske rasti držav v razvoju, na drugi strani pa je ponudba omejena. Celotno gospodarstvo še vedno temelji na fosilnih gorivih (nafta, zemeljski plin, premog), ki so v omejenih količinah in so s onesnaževanjem glavni krivec podnebnih sprememb. Prav zato je neizogiben razvoj obnovljivih virov energije, kot so **hidroenergija, energija vetra, sončna in geotermalna energija**.

Vodni sektor - v naslednjih tridesetih letih se naj bi poraba kar potrojila. Danes je vodni sektor vreden 365 milijard dolarjev. Stokovnjaki so mnenja, da se bo kar 1.500 milijard dolarjev investiralo v vodni sektor v naslednjih 5 letih, kar ponuja ogromne priložnosti podjetjem na področju **oskrbe, čiščenju in učinkovitejše uporaba vode**.

Brezplačne informacije: 080 23 57

Tekoče informacije na dan 30.11.08

Krekov sklad SIDRO OBVEZNIŠKI, vzajemni sklad, je **kombinacija dolgoročnih donosov ob nizkem tveganju**. Rast vrednosti enote premoženja Krekovega sklada SIDRO OBVEZNIŠKI se dosega z obrestmi in kapitalskimi dobički od naložb v obveznice, instrumente denarnega trga in bančne depozite; v manjši meri tudi s kapitalskimi dobički in dividendnimi donosi od naložb v delnice.

Osebna izkaznica

Družba za upravljanje	Krekova družba d.o.o
Začetek trženja sklada	10.12..2007
VEP (EUR)	20,65
Stopnja tveganja	4 (nizka)
Tip sklada	obvezniški
Vstopna provizija	max. 0,95 %
Izstopna provizija	0 %
Upravljalvska provizija	1,15 %

Bonitetna sestava naložb

Boniteta	% naložb v obveznice
AAA	43,9%
AA	26,4%
A	18,2%
BBB	8,9%
BB in manj	2,6%

Donosnost

Letos	3,24%
1 mesec	1,57%
Od pričetka delovanja	3,24%

10 največjih naložb

BUNDESREPUB. DEUTSCHLAND	14,67%
SLOVENSKA ODŠKODNINSKA DRUŽBA	13,78%
BUNDESREPUB. DEUTSCHLAND	7,70%
NETHERLANDS GOVERNMENT	7,15%
FRANCE (GOVT OF)	6,32%
NETHERLANDS GOVERNMENT	6,31%
FACTOR BANKA	5,02%
AXA SA	4,39%
DEUTSCHE TELEKOM INT FIN	4,30%
VIVENDI	4,21%

Naložbe Krekovega sklada SIDRO OBVEZNIŠKI niso omejene ne geografsko ne panožno.

Sredstva vzajemnega sklada so naložena:

- najmanj 75 % v obveznice,
- največ 25 % v instrumente denarnega trga (blagajniški zapisi, zakladne menice),
- do 15 % v enote premoženja odprtih investicijskih skladov in delnice.

Graf donosnosti



Vpisna mesta Krekovega sklada Sidro obvezniški:

- sedež družbe: Krekova družba d.o.o. Slovenska ul. 17, Maribor (080 23 57)
- poslovne enote Finančna točka KD d.o.o.
- poslovne enote Raiffeisen bank d.d.
- www.vzajemci.com, www.skladi.com
- Veče enote Pošte Slovenije