

skala.
mešani vzajemni sklad
globalno uravnotežen

klas.
delniški vzajemni sklad
prvi družbeno odgovoren

most.
delniški vzajemni sklad
Azija, Balkan, J Amerika

sidro.
obvezniški vzajemni sklad
varnost, stabilnost

nanô & tech.
delniški vzajemni sklad
svet najnovejših tehnologij



krekoviskladi

MESEČNO POROČILO

December 2007



Krekova družba za upravljanje investicijskih skladov d.o.o.
Slovenska ulica 17, 2000 Maribor
tel.: **080 23 57**, 059 080 561, fax.: 059 080 556
info@krekova-druzba.si, www.krekova-druzba.si
Kontaktne osebe: gdč. Ivanka Rogač, ga. Irena Tošovič.

Vpisna mesta Krekovih skladov:

Sedež Krekove družbe za upravljanje, d.o.o., Slovenska ul. 17, Maribor, 080 23 57 / večje enote Pošte Slovenije, d.o.o. / Finančne točke KD d.o.o. / spletna stran www.vzajemci.com, www.skladi.com / poslovalnice Banke Koper d.d. / poslovalnice Raiffeisen Krekove banke d.d.

www.krekovi-skladi.si

Brezplačne informacije: 080 23 57

Tekoče informacije na dan 31.12.07

Naložbena politika

Naložbe Krekovega sklada SKALA niso omejene niti na določeno panogo niti geografsko. Portfelj je razpršen in sestavljen iz naložb s stalnim (obveznice) in naložb z variabilnim (delnice) donosom. Cilj naložbene politike je zagotavljanje dolgoročne stabilne rasti sredstev, ki izvira iz porazdelitve naložb med svetovnimi oz. slovenskimi delnicami ter obveznicami (med 25- 30 %).

Osebna izkaznica

Družba za upravljanje	Krekova družba d.o.o
Ustanovitev	15.3.2000
VEP	88,25
Tip sklada	mešani
Vstopna provizija	max. 2 %
Izstopna provizija	1 %
Upravljalvska provizija	2 %

Graf s preteklimi donosi

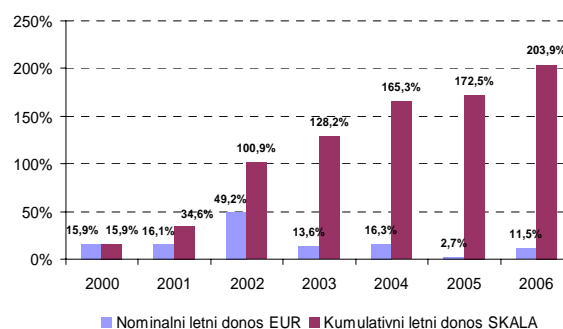
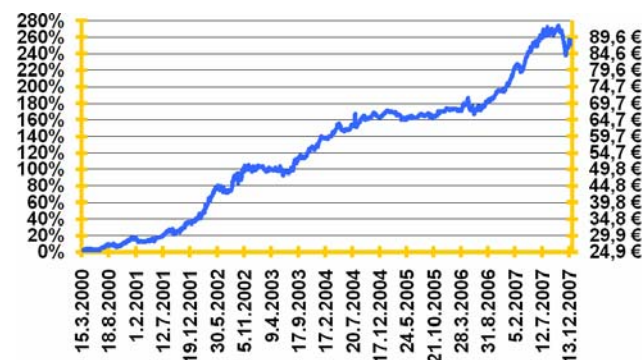


Tabela s preteklimi donosi

Letos	16,71%
1 mesec	1,79%
6 mesecev	-2,31%
12 mesecev	16,71%
36 mesecev	36,03%
2007	16,71%
2006	13,74%
2005	2,72%
2004	16,26%
2003	13,60%
2002	49,19%
2001	17,19%
2000	14,88%
Povprečen 1-letni	19,59%
Od pričetka delovanja	250,08%
Povprečna tedenska donosnost v zadnjih 12 mesecih	-1,141%
Standardni odklon tedenske donosnosti v zadnjih 12 mesecih	0,151%

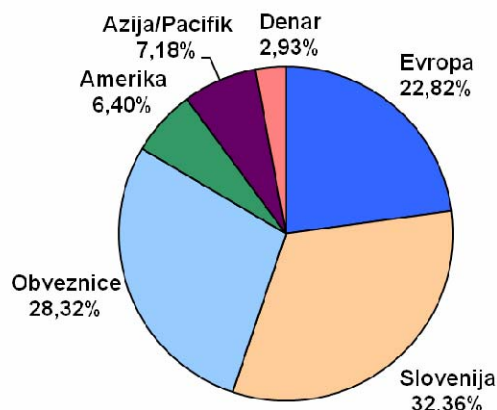
Graf VEP (donosnost)



10 največjih naložb (delnice) - 30.09.07

ZITO DD	7,26%
SALUS LJUBLJANA DD	5,22%
PIVOVARNA LASKO	4,58%
GORENJE VELENJE	4,56%
KRKA	3,45%
SAVA	2,36%
CAMECO CORP	2,06%
HSBC HOLDINGS PLC	1,79%
FIAT SPA	1,70%
BJ SERVICES CO	1,59%

Geografska sestava naložb v delnice sklada po regiji



Panožna sestava

Osnovne potrošne dobrine	21,71%
Potrošne dobrine	20,66%
Zdravstvo	16,88%
Finance	12,33%
Industrija	8,32%
Informacijska tehnologija	6,31%
Energetika	5,06%
Surovine in materiali	4,47%
Telekomunikacije	3,25%

Tekoče informacije na dan 31.12.07

Osebna izkaznica

Družba za upravljanje	Krekova družba d.o.o
Ustanovitev	21.4.2005
VEP (EUR)	26,04
Tip sklada	delniški
Vstopna provizija	Lestvica 0,25% – 2,5%
Izstopna provizija	0,50%
Upravljalvska provizija	2,50%

Naložbena politika

Krekov sklad KLAS je prvi vzajemni sklad v Sloveniji, ki nalaga sredstva v podjetja, ki poleg finančnih kriterijev izpolnjujejo **kriterije družbeno odgovornega investiranja**. Krekov sklad Klas je globalen sklad in ni omejen ne geografsko ne panožno.

Krekov sklad Klas poleg podjetij, ki so zastopana v DJSI World Indexu, nalaga sredstva v podjetja iz panog, ki **izboljšujejo kvaliteto življenja**, vendar zaradi premajhne tržne kapitalizacije niso uvrščena v DJSI World Index.

Te panoge so:

1. Obnovljivi viri energije
2. Alternativna goriva
3. Tehnologije ohranjanja
4. Organsko pridelana hrana,
5. Vodni sektor

Krekov sklad Klas **ne nalaga** svojih sredstev v podjetja iz naslednjih panog:

1. tobačna industrija
2. proizvodnja alkoholnih pijač,
3. prirejanje iger na srečo.
4. proizvodnja orožja

Tabela s preteklimi donosi

Letos	-1,69%
1 mesec	-0,28%
6 mesecev	-5,85%
12 mesecev	-1,69%
2007	-1,69%
2006	6,78%
2005	18,90%
Od pričetka delovanja	31,55%
Povprečna tedenska donosnost v zadnjih 12 mesecih	-3,167%
Standardni odklon tedenske donosnosti v zadnjih 12 mesecih	0,108%

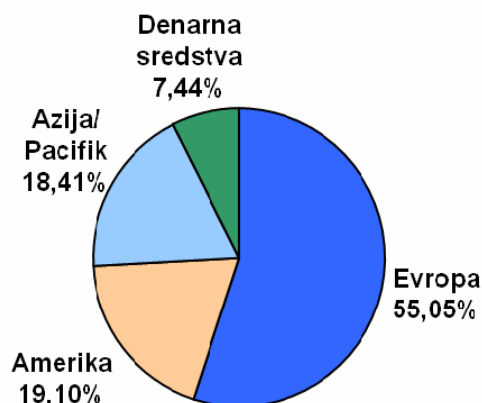
Graf VEP (donosnost)



10 največjih naložb na dan 30.09.07

SOLARWORLD AG	3,79%
ROCHE HOLDING AG	2,96%
PATTERSON-UTI ENERGY INC	2,72%
FIAT SPA	2,63%
SIEMENS AG-REG	2,54%
COEUR D'ALENE MINES CORP	2,49%
PETROLEO BRASILEIRO S.A.	2,48%
MAN GROUP PLC	2,48%
AVIVA PLC	2,46%
SUNTECH POWER HOLDINGS	2,31%

Geografska sestava naložb v delnice po regiji izdajatelja



Panožna sestava

Industrija	25,91%
Finance	15,05%
Potrošne dobrine	11,96%
Surovine in materiali	9,61%
Oskrba	8,45%
Informacijska tehnologija	8,23%
Zdravstvo	7,79%
Osnovne potrošne dobrine	6,74%
Energetika	3,98%
Telekomunikacije	2,27%

Naložbena politika

Krekov sklad MOST nalaga sredstva na kapitalske trge držav v razvoju (emerging markets) z **nadpovprečno gospodarsko rastjo**. Naložbe **niso omejene** niti geografsko, niti panožno. Odprta naložbena politika sklada omogoča neomejeno iskanje novih naložbenih priložnosti (vrednostnih papirjev) s potencialno nadpovprečno donosnostjo. Tako smo z večino sredstev Krekovega sklada Most prisotni na trgih **držav BRIC (Brazilija, Rusija, Indija, Kitajska), Balkan, Vietnam in ostali hitro rastoči trgi**.

Predvsem zaradi nadpovprečne gospodarske rasti se na zgoraj omenjenih trgih pričakujejo nadpovprečno visoki donosi ob višjem naložbenem tveganju.

Osebna izkaznica

Družba za upravljanje	Krekova družba d.o.o
Ustanovitev	23.2.2006
VEP (EUR)	28,56
Tip sklada	Delniški
Vstopna provizija	max. 2,5 %
Izstopna provizija	0,50%
Upravljavska provizija	1,95%

Graf VEP (donosnost)

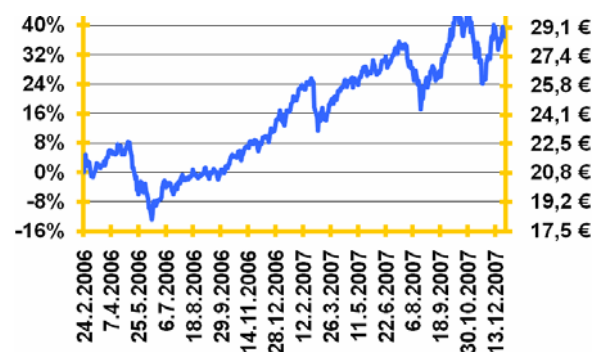
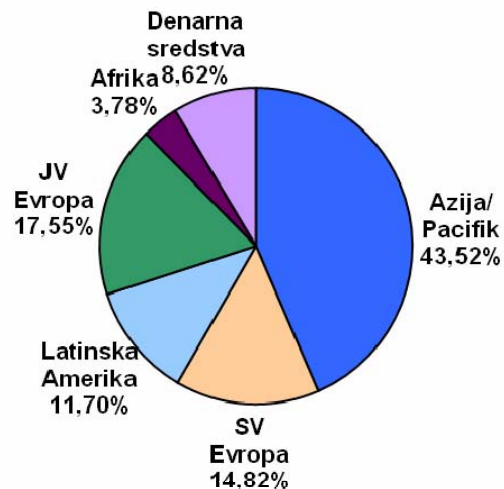


Tabela s preteklimi donosi

Letos	19,43%
1 mesec	3,88%
6 mesec	5,37%
1 leto	19,43%
2006	14,60%
2007	19,43%
Od pričetka delovanja	36,86%
Povprečna tedenska donosnost v zadnjih 12 mesecih	-1,123%
Standardni odklon tedenske donosnosti v zadnjih 12 mesecih	0,723%

Geografska sestava naložb v delnice po regiji izdajatelja



10 največjih naložb na dan 30.09.07

VIETNAM OPPORTUNITY FUND LTD	3,67%
PETROLEO BRASILEIRO S.A.-ADR	3,27%
CHINA MOBILE LTD	3,16%
ISHARES FTSE/XINHUA CHINA 25	2,48%
ISHARES MSCI HONG KONG INDEX	2,46%
CHINA PETROLEUM & CHEMICAL-H	2,41%
SPDR S&P EMERGING MIDDLE EAS	2,37%
RELIANCE INDS-SPONS GDR 144A	2,36%
URANIUM ONE INC	2,18%
ISDN HOLDINGS LIMITED	1,99%

Sestava po državah

Kitajska	20,00%
Brazilija	9,47%
Slovenija	9,16%
Indija	8,39%
Rusija	6,89%
Južna Koreja	6,52%
Južna Afrika	3,78%
Hrvaška	3,50%
Vietnam	3,21%
Srbija	2,94%

Tekoče informacije na dan 31.12.07

Osebna izkaznica

Družba za upravljanje	Krekova družba d.o.o
Začetek trženja in upravljanja sklada	1.10.2007
VEP (EUR)	18,70
Stopnja tveganja	9 (visoka)
Tip sklada	delniški
Vstopna provizija	max. 2,50 %
Izstopna provizija	0,50 %
Upravljalvska provizija	1,95 %

Tabela s preteklimi donosi

Letos	-6,52%
1 mesec	-1,75%
Od pričetka delovanja	-6,52%
Povprečna tedenska donosnost v zadnjih 12 mesecih	n.p.
Standardni odklon tedenske donosnosti v zadnjih 12 mesecih	n.p.

Sektorska sestava

Industrija	31,22%
Zdravstvo	25,98%
Oskrba	22,87%
Informacijska tehnologija	11,20%
Surovine in materiali	7,09%
Energetika	0,93%
Finance	0,71%

Panožna sestava

NOVE ENERGIJE	33,2%
VODNI SEKTOR	22,6%
NANOTEHNOLOGIJA	21,2%
BIOTEHNOLOGIJA	18,9%

Nanotehnologijo mnogi štejejo kot revolucionarno tehnologijo prihodnosti, ki omogoča **dostop do najmanjših delcev in njihovo spreminjanje**, kar daje neomejene možnosti uporabe v različnih industrijah. Tako odkrivajo nove materiale kot so materiali, ki so močnejši od jekla in hkrati izjemno lahki; hlače, ki se zaradi sestave ne bodo umazale; laboratorijske čipe za zdravljenje po meri ...

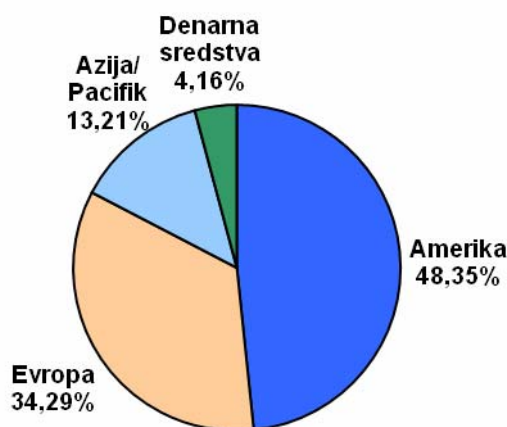
Biotehnologija je ena izmed najhitreje rastočih panog, saj je bila rast le te v letu 2005 kar 18 odstotkov. So najhitreje rastočo področje znotraj zdravstvenih proizvodov. Biotehnologija je interdisciplinarna veda, ki uporablja žive organizme, celice in njihove dele v **industrijske namene, v kmetijstvu, medicini, veterini in varovanju okolja**.

www.krekovi-skladi.si

Graf VEP (donosnost)



Geografska sestava naložb v delnice po regiji izdajatelja



Nova Energija - rast povpraševanja po energiji visoka predvsem zaradi visoke gospodarske rasti držav v razvoju, na drugi strani pa je ponudba omejena. Celotno gospodarstvo še vedno temelji na fosilnih gorivih (nafta, zemeljski plin, premog), ki so v omejenih količinah in so s onesnaževanjem glavni krivec podnebnih sprememb. Prav zato je neizogiben razvoj obnovljivih virov energije, kot so **hidroenergija, energija vetra, sončna in geotermalna energija**.

Vodni sektor - v naslednjih tridesetih letih se naj bi poraba kar potrojila. Danes je vodni sektor vreden 365 milijard dolarjev. Strokovnjaki so mnenja, da se bo kar 1.500 milijard dolarjev investiralo v vodni sektor v naslednjih 5 letih, kar ponuja ogromne priložnosti podjetjem na področju **oskrbe, čiščenju in učinkovitejše uporaba vode**.

Brezplačne informacije: 080 23 57

NOVO - NOVO - NOVO

Pričetek trženja 10.12.07

sidro.

obvezniški vzajemni sklad
varnost, stabilnost

Tekoče informacije na dan 31.12.07

Osebna izkaznica

Družba za upravljanje	Krekova družba d.o.o.
Začetek trženja sklada	10.12..2007
VEP (EUR)	20,00
Stopnja tveganja	4 (nizka)
Tip sklada	obvezniški
Vstopna provizija	max. 0,95 %
Izstopna provizija	0 %
Upravljalvska provizija	1,15 %

Krekov sklad SIDRO OBVEZNIŠKI, vzajemni sklad, je **kombinacija dolgoročnih donosov ob nizkem tveganju**. Rast vrednosti enote premoženja Krekovega sklada SIDRO OBVEZNIŠKI se dosega z obrestmi in kapitalskimi dobički od naložb v obveznice, instrumente denarnega trga in bančne depozite; v manjši meri tudi s kapitalskimi dobički in dividendnimi donosi od naložb v delnice.

Naložbe Krekovega sklada SIDRO OBVEZNIŠKI niso omejene ne geografsko ne panožno. Sredstva vzajemnega sklada so naložena:

- **najmanj 75 % v obveznice,**
- **največ 25 % v instrumente denarnega trga (blagajniški zapisi, zakladne menice),**
- **do 15 % v enote premoženja odprtih investicijskih skladov in delnice.**

Takšna politika vzajemnega sklada predstavlja vlagatelju varno naložbo s stabilnimi donosi.

Krekov sklad SIDRO OBVEZNIŠKI priporočamo:

- vsem, ki ne želijo tvegati, temveč dajejo velik poudarek varnosti in stabilni rasti;
- vlagateljem, ki iščejo enakovredne donose klasičnim oblikam varčevanja (npr. bančnim depozitom);
- kot kombinacijo drugim Krekovim skladom za zniževanje naložbenega tveganja v portfelju vlagatelja.

Krekov sklad SIDRO OBVEZNIŠKI – varno zasidrani!

Vpisna mesta Krekovega sklada Sidro obvezniški:

- sedež družbe: krekova družba d.o.o. Slovenska ul. 17, Maribor (080 23 57)
- poslovne enote Finančna točka KD d.o.o.
- poslovne enote Raiffeisen bank d.d.
- www.vzajemci.com, www.skladi.com

www.krekovi-skladi.si

Brezplačne informacije: 080 23 57

Podrobnejše informacije o Krekovem skladu Nano&tech, ki ga upravlja Krekova družba za upravljanje investicijskih skladov, d.o.o., Slovenska ul. 17, Maribor, so vsebovane v Izvlečku prospekta in v Prospektu z vključenimi pravili upravljanja, ki so brezplačno na razpolago vsak delovnik v času uradnih ur na sedežu Krekove družbe d.o.o. in pri vseh pogodbenih partnerjih ter v elektronski obliki na <http://www.krekovi-skladi.si>. Vzajemni skladi niso bančni produkt in niso zajeti v sistem zajamčenih bančnih vlog. Prav nihče ne more jamčiti, da v določenem obdobju investiranja ne dobite povrnjenih vseh sredstev, ki ste jih vložili v investicijski sklad. Podatki o vrednosti in gibanju enote premoženja vzajemnih skladov so objavljeni v dnevnikih časopisih Delo, Dnevnik, Večer in Finance.