

skala.

mešani delniški sklad
globalno uravnotežen

klas.

delniški sklad
prvi družbeno odgovorni

most.

delniški sklad
Azija, Balkan, J Amerika



krekoviskladi

MESEČNO POROČILO

November 2007

Do 31.12.07 brez vstopne provizije:

most.

delniški vzajemni sklad
Azija, Balkan, J Amerika



Krekova družba za upravljanje investicijskih skladov d.o.o.
Slovenska ulica 17, 2000 Maribor
tel.: **080 23 57**, 059 080 561, fax.: 059 080 556
info@krekova-druzba.si, www.krekova-druzba.si
Kontaktne osebe: gđc. Ivanka Rogač, ga. Irena Tošovič.

Vpisna mesta Krekovih skladov:

Sedež Krekove družbe za upravljanje, d.o.o., Slovenska ul. 17, Maribor, 080 23 57 / večje enote Pošte Slovenije, d.o.o. / Finančne točke KD d.o.o. / spletna stran www.vzajemci.com, www.skladi.com / poslovalnice Banke Koper d.d. / poslovalnice Raiffeisen Krekove banke d.d.

www.krekovi-skladi.si

Brezplačne informacije: 080 23 57

Tekoče informacije na dan 30.11.07

Naložbena politika

Naložbe Krekovega sklada SKALA niso omejene niti na določeno panogo niti geografsko. Portfelj je razpršen in sestavljen iz **naložb s stalnim (obveznice) in naložb z variabilnim (delnice) donosom**. Cilj naložbene politike je zagotavljanje **dolgoročne stabilne rasti sredstev**, ki izvira iz porazdelitve naložb med svetovnimi oz. slovenskimi delnicami ter obveznicami (med 25- 30 %).

Osebna izkaznica

Družba za upravljanje	Krekova družba d.o.o
Ustanovitev	15.3.2000
VEP	86,70
Tip sklada	mešani
Vstopna provizija	max. 2 %
Izstopna provizija	1 %
Upravljalvska provizija	2 %

Graf s preteklimi donosi

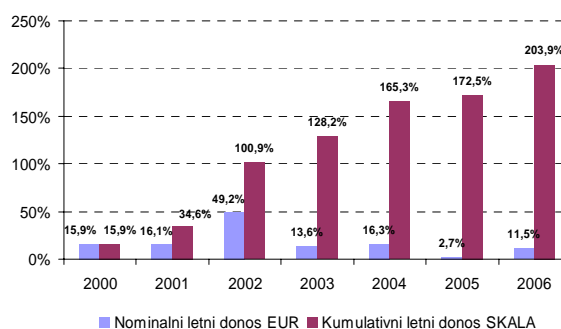
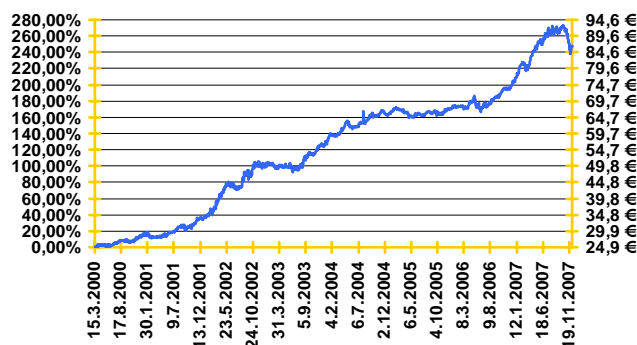


Tabela s preteklimi donosi

Letos	14,65%
1 mesec	-5,12%
6 mesecev	-1,08%
12 mesecev	17,79%
36 mesecev	31,68%
2006	13,74%
2005	2,72%
2004	16,26%
2003	13,60%
2002	49,19%
2001	17,19%
2000	14,88%
Povprečen 1-letni	19,85%
Od pričetka delovanja	248,42%
Povprečna tedenska donosnost v zadnjih 12 mesecih	0,319%
Standardni odklon tedenske donosnosti v zadnjih 12 mesecih	1,188%

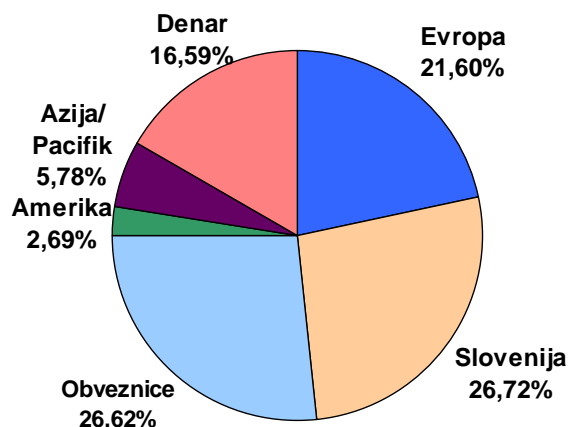
Graf VEP



10 največjih naložb (delnice) - 31.08.07

ZITO DD	7,31%
SALUS LJUBLJANA DD	5,60%
PIVOVARNA LASKO	4,70%
GORENJE VELENJE	4,61%
KRKA	3,56%
SAVA	2,21%
CAMECO CORP	1,86%
HSBC HOLDINGS PLC	1,72%
FIAT SPA	1,64%
BJ SERVICES CO	1,52%

Geografska sestava naložb v delnice sklada po regiji



Panožna sestava

Osnovne potrošne dobrine	25,66%
Potrošne dobrine	22,46%
Zdravstvo	15,74%
Finance	12,75%
Industrija	9,05%
Energetika	5,94%
Surovine in materiali	4,07%
Informacijska tehnologija	3,49%
Telekomunikacije	0,83%
Oskrba	0,00%

Naložbena politika

Krekov sklad MOST nalaga sredstva na kapitalske trge držav v razvoju (emerging markets) z **nadpovprečno gospodarsko rastjo**. Naložbe **niso omejene** niti geografsko, niti panožno. Odprta naložbena politika sklada omogoča neomejeno iskanje novih naložbenih priložnosti (vrednostnih papirjev) s potencialno nadpovprečno donosnostjo. Tako smo z večino sredstev Krekovega sklada Most prisotni na trgih **držav BRIC (Brazilija, Rusija, Indija, Kitajska), Balkan, Vietnam in ostali hitro rastoči trgi**.

Predvsem zaradi nadpovprečne gospodarske rasti se na zgoraj omenjenih trgih pričakujejo nadpovprečno visoki donosi ob višjem naložbenem tveganju.

Osebna izkaznica

Družba za upravljanje	Krekova družba d.o.o
Ustanovitev	23.2.2006
VEP (EUR)	27,49
Tip sklada	Delniški
Vstopna provizija	max. 2,5 %
Izstopna provizija	0,50%
Upravljalvska provizija	1,95%

Graf VEP

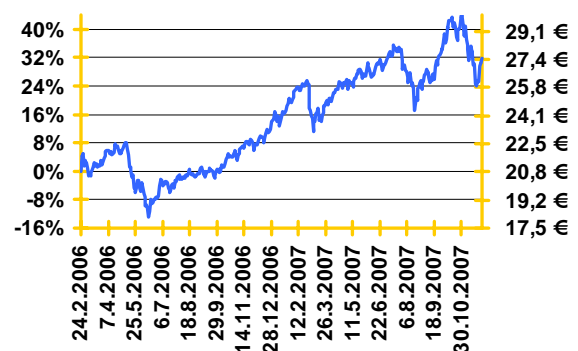
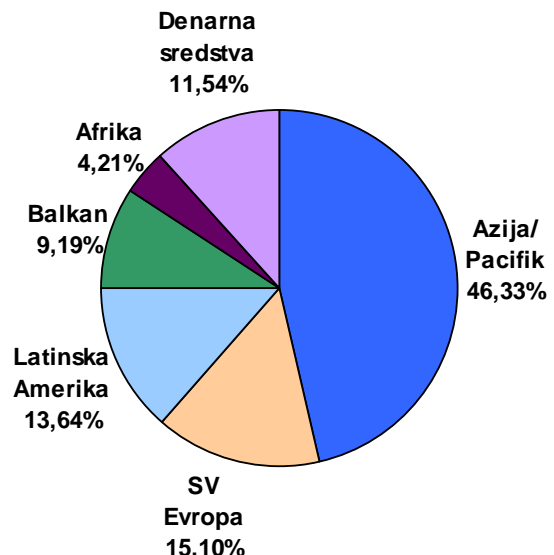


Tabela s preteklimi donosi

Letos	22,08%
1 mesec	-8,46%
6 mesec	11,94%
12 mesecev	27,56%
36 mesecev	n.p.
2006	14,60%
Od pričetka delovanja	28,33%
Povprečna tedenska donosnost v zadnjih 12 mesecih	0,426 %
Standardni odklon tedenske donosnosti v zadnjih 12 mesecih	2,648 %

Geografska sestava naložb v delnice po regiji izdajatelja



10 največjih naložb na dan 31.08.07

VIETNAM OPPORTUNITY FUND LTD	3,10%
PETROLEO BRASILEIRO S.A.-ADR	2,94%
CHINA MOBILE LTD	2,87%
LYXOR ETF EASTERN EUROPE	2,62%
SPDR S&P EMERGING MIDDLE EAS	2,45%
ISHARES MSCI HONG KONG INDEX	2,36%
CHINA PETROLEUM & CHEMICAL-H	2,30%
ISHARES FTSE/XINHUA CHINA 25	2,27%
ISDN HOLDINGS LIMITED	2,17%
RELIANCE INDS-SPONS GDR 144A	2,16%

Sestava po državah

Kitajska	20,70%
Brazilija	11,15%
Indija	9,08%
Južna Koreja	7,20%
Rusija	6,54%
Južna Afrika	4,21%
Hrvaška	3,66%
Srbija	3,52%
Vietnam	2,75%
Kazahstan	2,58%

Osebna izkaznica

Družba za upravljanje	Krekova družba d.o.o
Ustanovitev	21.4.2005
VEP (EUR)	26,12
Tip sklada	delniški
Vstopna provizija	Lestvica 0,25% – 2,5%
Izstopna provizija	0,50%
Upravljalvska provizija	2,50%

Naložbena politika

Krekov sklad KLAS je prvi vzajemni sklad v Sloveniji, ki nalaga sredstva v podjetja, ki poleg finančnih kriterijev izpolnjujejo **kriterije družbeno odgovornega investiranja**. Krekov sklad Klas je globalen sklad in ni omejen ne geografsko ne panožno.

Krekov sklad Klas poleg podjetij, ki so zastopana v DJSI World Indexu, nalaga sredstva v podjetja iz panog, ki **izboljšujejo kvaliteto življenja**, vendar zaradi premajhne tržne kapitalizacije niso uvrščena v DJSI World Index.

Te panoge so:

1. Obnovljivi viri energije
2. Alternativna goriva
3. Tehnologije ohranjanja
4. Organsko pridelana hrana,
5. Vodni sektor

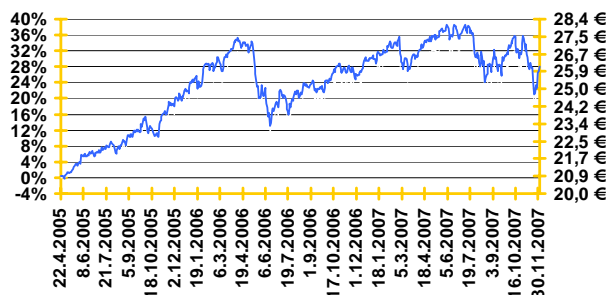
Krekov sklad Klas **ne nalaga** svojih sredstev v podjetja iz naslednjih panog:

1. tobačna industrija
2. proizvodnja alkoholnih pijač,
3. prirejanje iger na srečo.
4. proizvodnja orožja

Tabela s preteklimi donosi

Letos	-1,42%
1 mesec	-4,77%
6 mesecev	-6,56%
12 mesecev	2,23%
36 mesecev	n.p.
2006	6,78%
2005	18,90%
Od pričetka delovanja	31,55%
Povprečna tedenska donosnost v zadnjih 12 mesecih	0,049%
Standardni odklon tedenske donosnosti v zadnjih 12 mesecih	1,733 %

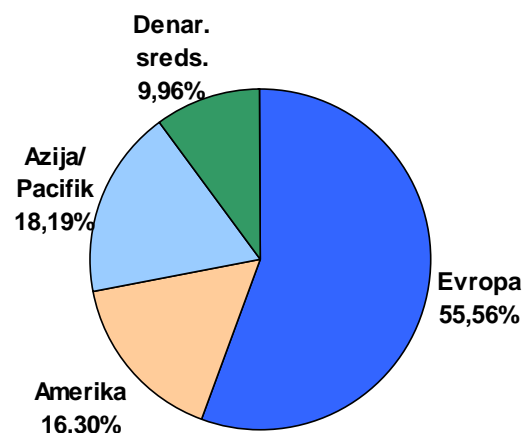
Graf VEP



10 največjih naložb na dan 31.08.07

SOLARWORLD AG	3,39%
ROCHE HOLDING AG-GENUSSCHEIN	2,99%
PATTERSON-UTI ENERGY INC	2,69%
PUBLICIS GROUPE	2,48%
AVIVA PLC	2,45%
FIAT SPA	2,43%
COEUR D'ALENE MINES CORP	2,34%
MAN GROUP PLC	2,28%
GENERAL ELECTRIC CO	2,21%
SUNTECH POWER HOLDINGS-ADR	2,16%

Geografska sestava naložb v delnice po regiji izdajatelja



Panožna sestava

Industrija	25,16%
Finance	15,20%
Potrošne dobrine	13,33%
Surovine in materiali	10,17%
Oskrba	9,04%
Informacijska tehnologija	7,94%
Osnovne potrošne dobrine	6,82%
Zdravstvo	5,67%
Energetika	4,40%
Telekomunikacije	2,28%

Tekoče informacije na dan 30.11.07

Osebna izkaznica

Družba za upravljanje	Krekova družba d.o.o.
Začetek trženja in upravljanja sklada	1.10.2007
VEP (EUR)	19,03
Stopnja tveganja	9 (visoka)
Tip sklada	delniški
Vstopna provizija	max. 2,50 %
Izstopna provizija	0,50 %
Upravljalvska provizija	1,95 %

Graf VEP

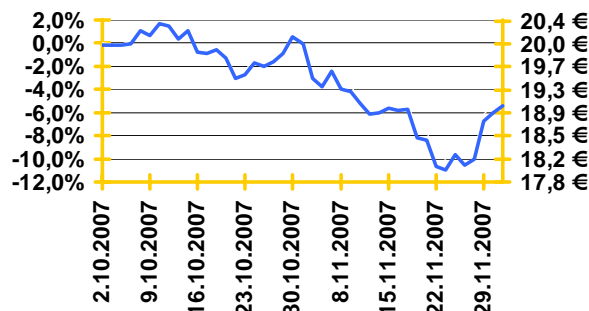
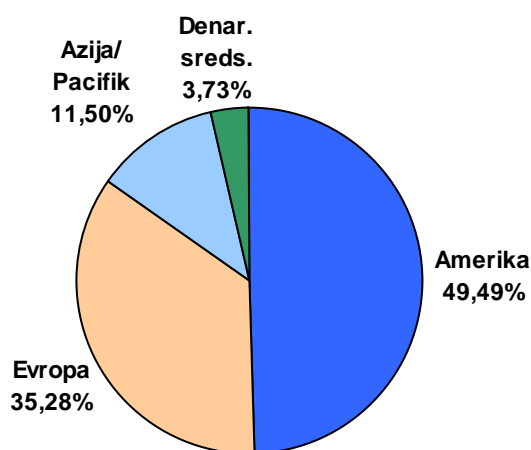


Tabela s preteklimi donosi

Letos	-4,86%
1 mesec	-4,94%
Od pričetka delovanja	-4,86%
Povprečna tedenska donosnost v zadnjih 12 mesecih	-0,633%
Standardni odklon tedenske donosnosti v zadnjih 12 mesecih	2,371%

Geografska sestava naložb v delnice po regiji izdajatelja



Sektorska sestava

Industrija	29,70%
Zdravstvo	28,53%
Oskrba	24,68%
Informacijska tehnologija	8,27%
Surovine in materiali	7,08%
Energetika	0,94%
Finance	0,79%

Panožna sestava

NOVE ENERGIJE	29,6%
VODNI SEKTOR	23,9%
BIOTEHNOLOGIJA	21,5%
NANOTEHNOLOGIJA	21,2%

Nanotehnologijo mnogi štejejo kot revolucionarno tehnologijo prihodnosti, ki omogoča **dostop do najmanjših delcev in njihovo spreminjanje**, kar daje neomejene možnosti uporabe v različnih industrijah. Tako odkrivajo nove materiale kot so materiali, ki so močnejši od jekla in hkrati izjemno lahki; hlače, ki se zaradi sestave ne bodo umazale; laboratorijske čipe za zdravljenje po meri ...

Biotehnologija je ena izmed najhitreje rastočih panog, saj je bila rast le te v letu 2005 kar 18 odstotkov. So najhitreje rastočo področje znotraj zdravstvenih proizvodov. Biotehnologija je interdisciplinarna veda, ki uporablja žive organizme, celice in njihove dele v **industrijske namene, v kmetijstvu, medicini, veterini in varovanju okolja.**

Nova Energija - rast povpraševanja po energiji visoka predvsem zaradi visoke gospodarske rasti držav v razvoju, na drugi strani pa je ponudba omejena. Celotno gospodarstvo še vedno temelji na fosilnih gorivih (nafta, zemeljski plin, premog), ki so v omejenih količinah in so s onesnaževanjem glavni krivec podnebnih sprememb. Prav zato je neizogiben razvoj obnovljivih virov energije, kot so **hidroenergija, energija vetra, sončna in geotermalna energija.**

Vodni sektor - v naslednjih tridesetih letih se naj bi poraba kar potrojila. Danes je vodni sektor vreden 365 milijard dolarjev. Strokovnjaki so mnenja, da se bo kar 1.500 milijard dolarjev investiralo v vodni sektor v naslednjih 5 letih, kar ponuja ogromne priložnosti podjetjem na področju **oskrbe, čiščenju in učinkovitejše uporaba vode.**

www.krekovi-skladi.si

Brezplačne informacije: 080 23 57

NOVO - NOVO - NOVO

Pričetek trženja 10.12.07

Osebna izkaznica

Družba za upravljanje	Krekova družba d.o.o
Začetek trženja in upravljanja sklada	10.12..2007
VEP (EUR)	20,00
Stopnja tveganja	4 (nizka))
Tip sklada	obvezniški
Vstopna provizija	max. 0,95 %
Izstopna provizija	0 %
Upravljalvska provizija	1,15 %

Krekov sklad SIDRO OBVEZNIŠKI, vzajemni sklad, je **kombinacija dolgoročnih donosov ob nizkem tveganju**. Rast vrednosti enote premoženja Krekovega sklada SIDRO OBVEZNIŠKI se dosega z obrestmi in kapitalskimi dobički od naložb v obveznice, instrumente denarnega trga in bančne depozite; v manjši meri tudi s kapitalskimi dobički in dividendnimi donosi od naložb v delnice.

Naložbe Krekovega sklada SIDRO OBVEZNIŠKI niso omejene ne geografsko ne panožno. Sredstva vzajemnega sklada so naložena:

- **najmanj 75 % v obveznice,**
- **največ 25 % v instrumente denarnega trga (blagajniški zapisi, zakladne menice),**
- **do 15 % v enote premoženja odprtih investicijskih skladov in delnice.**

Takšna politika vzajemnega sklada predstavlja vlagatelju varno naložbo s stabilnimi donosi.

Krekov sklad SIDRO OBVEZNIŠKI priporočamo:

- vsem, ki ne želijo tvegati, temveč dajejo velik poudarek varnosti in stabilni rasti;
- vlagateljem, ki iščejo enakovredne donose klasičnim oblikam varčevanja (npr. bančnim depozitom);
- kot kombinacijo drugim Krekovim skladom za zniževanje naložbenega tveganja v portfelju vlagatelja.

Krekov sklad SIDRO OBVEZNIŠKI – varno zasidrani!

Vpisna mesta Krekovega sklada Sidro obvezniški:

- sedež družbe: krekova družba d.o.o. Slovenska ul. 17, Maribor (080 23 57)
- poslovne enote Finančna točka KD d.o.o.
- poslovne enote Raiffeisen bank d.d.
- www.vzajemci.com, www.skladi.com

www.krekovi-skladi.si

Brezplačne informacije: 080 23 57