

v letu 2010

v obdobju 12 mesecev

v obdobju 36 mesecev

+ 0,55 %*

+ 0,83 %*

- 36,27 %*

*Kumulativna donosnost naložbe v investicijske kupone podsklada za navedena obdobja

Krovni sklad Infond

Infond Delniški, delniški podsklad

Deset največjih naložb podsklada na dan 29.10.2010

Naložba podsklada	Delež v %
KRKA	7,08
MERCATOR	5,29
OAD GAZPROM	3,48
INDIA F.	3,40
NOVA KREDITNA BANKA MARIBOR	3,11
OBVEZNICA NOVAKR 7.02 10/29/49	3,05
KD ID	2,95
ROYAL DUTCH SHELL	2,81
SIEMENS	2,64
MUENCHENER RUECKVER	2,42

Naložbena politika Delniški podsklad Infond Delniški je globalni delniški sklad. Naložbe podsklada niso geografsko ali panožno omejene.

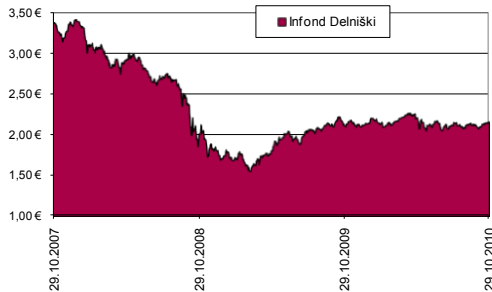
Komu je namenjen Dolgoročnim vlagateljem z visoko nagnjenostjo k tveganju. Priporočljivo obdobje naložbe je 5 let in več.

Vrednost enote premoženja na dan 29.10.2010	2,15 €
Število enot v obtoku	11.835.262,33
Čista vrednost sredstev (ČVS)	25,49 mio €
Povprečna tedenska donosnost naložbe v investicijske kupone podsklada v zadnjih 12 mesecih poslovanja podsklada	0,056 %
Standardni odklon tedenske donosnosti naložbe v investicijske kupone podsklada v zadnjih 12 mesecih poslovanja podsklada	1,717 %
Vstopna provizija	do 3 %
Izstopna provizija	0 %
Upravljalvska provizija	2,10 %
Skrbniška provizija	0,05 %

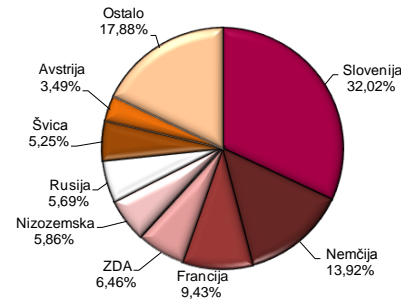
Primerjalni borzni index Tehtani indeks sestavljen iz MSCI World index (50%), SBI TOP (25%) in STOXX Europe 50 index (25%)

Tveganje/donos visoko (8 na lestvici od 1 do 10)

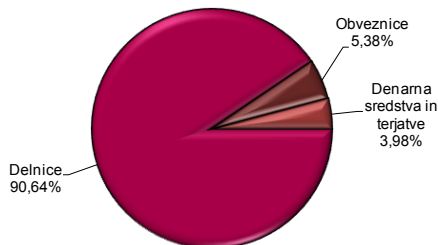
Način vplačevanja z enkratnimi pologi ali po varčevalnem načrtu



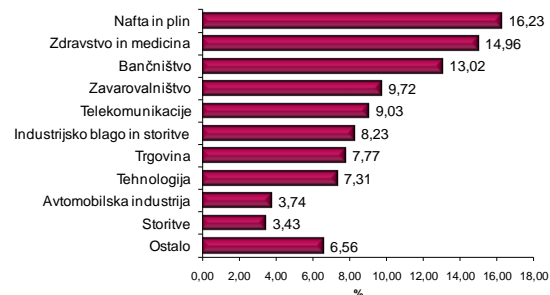
Gibanje VEP



Sestava sredstev po državah 29.10.2010



Sestava sredstev po vrstah finančnih instrumentov 29.10.2010



Panožna sestava naložb v delnice 29.10.2010

Metodologija izračuna podatkov navedenih v mesečnem poročilu je objavljena na spletni strani http://www.infond.si/uploads/media/Metodologija_izracuna.pdf.

Vsi prikazani donosi so nominalni. Zgodovinski podatki o donosih ne zagotavljajo donosov v prihodnosti. Prikazane donose zmanjšujejo stroški vstopne provizije, ki ne presegajo 3 %, izstopnih stroškov (razen pri Infond Global in Infond Dynamic v višini 1 %) ni. Naložba v vzajemni sklad oz. podsklad je tvegana in ne jamči donosov. Tveganje za delniške sklade oz. podsklade je ocenjeno kot visoko (8 od 10), za uravnoteženega kot srednje (6 od 10), za obvezniškega pa nizko (3 od 10). KBM Infond, družba za upravljanje, d.o.o. – Skupina Nove KBM, Vita Kraigherja 5, 2000 Maribor, upravlja premoženje dveh kotirajočih vzajemnih skladov, delniškega vzajemnega sklada Infond Dynamic in uravnoteženega vzajemnega sklada Infond Global ter Krovni sklad Infond z osmimi podskladi: delniškimi Infond Europa, Infond Delniški, Infond Energy, Infond BRIC, Infond Life, Infond PanAmerica, uravnoteženim podskladom Infond Hrast ter obvezniškimi podskladom Infond Bond. Vrednosti enot premoženja skladov in podskladov lahko vlagatelji in vsi zainteresirani vsakodnevno spremljajo v časopisih Večer, Delo, Dnevnik in Finance, objavljene pa so tudi na naši spletni strani (www.infond.si) in drugih spletnih servisih. Vlagatelj ima pravico zahtevati brezplačen izvod Prospektov z vključenimi pravili upravljanja in izvlečkov prospektov skladov oz. podskladov ter zadnja objavljena letna in polletna poročila. Dobite jih lahko na sedežu družbe, vseh vpisnih mestih v času uradnih ur oz. jih naročite po telefonu (02 / 229 20 80, 080 22 42), lahko pa si jih ogledate tudi na naši spletni strani.