

v letu 2010

v obdobju 12 mesecev

v obdobju 36 mesecev

- 0,40 %\*

+ 4,23 %\*

- 24,94 %\*

\*Kumulativna donosnost naložbe v investicijske kupone podsklada za navedena obdobja

## Krovni sklad Infond

# Infond Uravnoteženi, uravnoteženi podsklad

### Deset največjih naložb podsklada na dan 30.07.2010

Naložba podsklada	Delež v %
KRKA	6,94
OBVEZNICA SOS2E	6,75
OBVEZNICA BCE10	3,71
NOVA KREDITNA BANKA MARIBOR	3,48
OBVEZNICA BCE8	3,19
OBVEZNICA NOVAKR 7.02 10/29/49	2,92
MUENCHENER RUECKVER	2,90
OBVEZNICA PRB10	2,81
TEVA PHARMACEUTICAL	2,81
LYXOR ETF RUSSIA	2,68

**Naložbena politika** Uravnoteženi podsklad Infond Uravnoteženi ima svoja sredstva naložena v uravnotežen portfelj delnic in obveznic ter drugih manj tveganih oblik naložb. Naložbe podsklada niso geografsko ali panožno omejene.

**Komu je namenjen** Dolgoročnim vlagateljem, ki postavljajo v ospredje varnost svoje naložbe. Priporočljivo obdobje naložbe je 5 let in več.

Vrednost enote premoženja na dan 30.07.2010	2,22 €
Število enot v obtoku	3.300.867,32
Čista vrednost sredstev (ČVS)	7,32 mio €
Povprečna tedenska donosnost naložbe v investicijske kupone podsklada v zadnjih 12 mesecih poslovanja podsklada	0,092 %
Standardni odklon tedenske donosnosti naložbe v investicijske kupone podsklada v zadnjih 12 mesecih poslovanja podsklada	1,389 %
Vstopna provizija	do 3 %
Izstopna provizija	0 %
Upravljalvska provizija	1,85 %
Skrbniška provizija	0,05 %

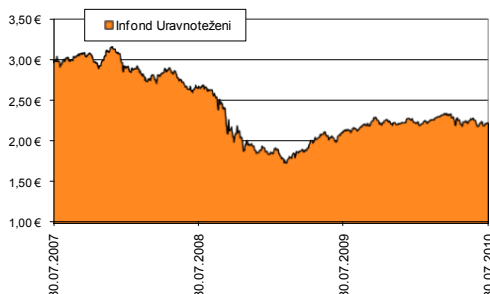
### Primerjalni borzni index

Tehtani indeks sestavljen iz EFFAS BOND index (40%), LJSE Composite (20%), MSCI World index (20%) in STOXX Europe 50 index (20%)

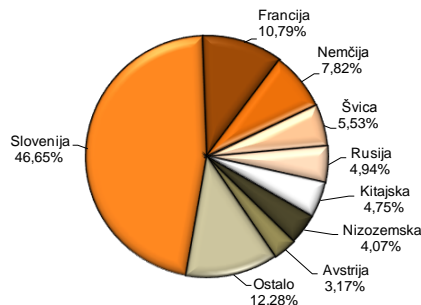
**Tveganje/donos** srednje (6 na lestvici od 1 do 10)

### Način vplačevanja

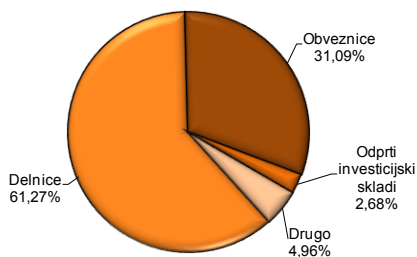
z enkratnimi pologi ali no varčevalnem načrtu



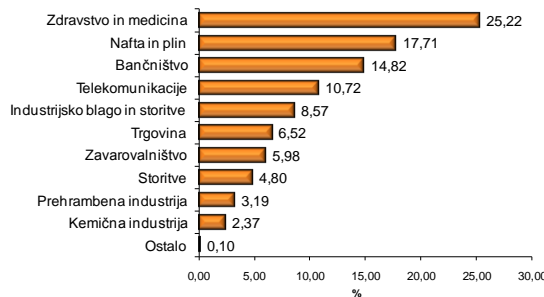
Gibanje VEP



Sestava sredstev po državah 30.07.2010



Sestava sredstev po vrstah finančnih instrumentov 30.07.2010



Panožna sestava naložb v delnice 30.07.2010

Metodologija izračuna podatkov navedenih v mesečnem poročilu je objavljena na spletni strani [http://www.infond.si/uploads/media/Metodologija\\_izracuna.pdf](http://www.infond.si/uploads/media/Metodologija_izracuna.pdf).

Vsi prikazani donosi so nominalni. Zgodovinski podatki o donosih ne zagotavljajo donosov v prihodnosti. Prikazane donose zmanjšujejo stroški vstopne provizije. Naložba v vzajemni sklad oz. podsklad je tvegana in ne jamči donosov. KBM-INFOND, družba za upravljanje, d.o.o. – Skupina Nove KBM, Vita Kraigherja 5, 2000 Maribor, upravlja premoženje dveh kotirajočih vzajemnih skladov, delniškega vzajemnega sklada Infond Dynamic in uravnoteženega vzajemnega sklada Infond Global ter krovni sklad Infond z osmimi podskladi: delniškimi Infond Europa, Infond Delniški, Infond Energy, Infond BRIC, Infond Life, Infond PanAmerica ter uravnoteženimi podskladi Infond Uravnoteženi in Infond Hrast. Vrednosti enot premoženja skladov in podskladov lahko vlagatelji in vsi zainteresirani vsakodnevno spremljajo v časopisih Večer, Delo, Dnevnik in Finance, objavljene pa so tudi na naši spletni strani (www.infond.si) in drugih spletnih servisih. Prospekt v ključnih pravilih upravljanja in Izvleček prospekta skladov oz. podskladov lahko dobite brezplačno na sedežu družbe, vseh vpisnih mestih v času uradnih ur oz. jih naročite po telefonu (02 / 229 20 80, 080 20 22 42), lahko pa si jih ogledate tudi na naši spletni strani. Vsak vlagatelj ima pravico zahtevati prospekt ter zadnje objavljeno letno in polletno poročilo.