

**SKLADI**  
**V UPRAVLJANJU SAVA INFOND**  
**MESEČNA POROČILA**

**Infond 2040**

**Infond Alfa**

**Infond Balkan**

**Infond Beta**

**Infond Bond - Euro**

**Infond BRIC**

**Infond Consumer**

**Infond Defensive**

**Infond Dividend**

**Infond Družbeno odgovorni**

**Infond Dynamic**

**Infond Energy**

**Infond Europe**

**Infond Financials**

**Infond Frontier**

**Infond Global Flex**

**Infond Life**

**Infond Select**

**Infond ShortTerm Bond - Euro**

**Infond Smart Quality**

**Infond Technology**

**Infond USA**

## Borzni trendi

november 2020

## Razviti trgi: (Pretirana) evforija na delniških trgih?



**Damjan Kovačič,**  
upravljalavec - analitik

Kaj bi si mislil vlagatelj, ki bi se prvič letos zbudil iz kome in pogledal svoje naložbe? Ob pogledu na letošnje donose na delniških trgih ne bi imel razlogov za slabo voljo, verjetno pa mu ne bi padlo na misel, da so vmes delnice padle za več kot 30 %. Podobno se nihče med nami čez pet ali deset let ne bo več vznemirjal, kakšne turbulence so se dogajale v usodnem letu 2020. S perspektive dolgoročnega vlagatelja bo pomembna samo številka - donosi delniških naložb.

Številni finančni analitiki se sprašujejo, kako je mogoče, da so vrednotenja delniških trgov pri približno 30-kratnikih dobičkov med najdražjimi v zgodovini kljub temu, da smo na vrhuncu pandemije covid-19, ki jo spremlja največji upad BDP od velike depresije? Odgovor je eksplozivna kombinacija brezpogojne podpore centralnih bank z ničelnimi obrestnimi merami in masivnimi programi kvantitativnega sproščanja, obsežnih fiskalnih stimulativnih paketov pomoči podjetjem in posameznikom, realno negativnih donosov netveganih obveznic, nadaljevanja agresivnih odkupov delnic s strani podjetij, ki imajo na računih za tretjino več denarja kot lani, odkritja varnih in učinkovitih cepiv ter pričakovanega okrevanja gospodarske aktivnosti in dobičkov v obliki črke V.

V tretjem četrtletju so prihodki in dobički ameriških delniških družb res padli za 3 %, vendar je rekordnih 83 % podjetij preseгло pričakovanja. Spodbudni podatki kažejo, kako hitra je lahko normalizacija poslovanja ob izboljšanju epidemioloških razmer. Ne pozabimo, da so v prvih treh mesecih dobički strmoglavili za kar 41 %, v drugem četrtletju pa so bili za 33 % nižji kot lani. Finančni analitiki pričakujejo za letos približno 15-odstotni globalni padec korporativnih dobičkov, za tem pa v letu 2021 eksplozivno, približno 25-odstotno rast na krilih sinhronega gospodarskega okrevanja.

Nove rekordne vrednosti glavnih borznih indeksov, največji prilivi svežega denarja v delniške sklade v zadnjih dvajsetih letih ter ekstremna rotacija iz tehnoloških delnic v smeri občutljivih cikličnih naložb na srednji in dolgi rok še vedno prinašajo statistično ugodno razmerje med donosom in tveganjem. Zgodovinska statistika pravi, da so po drugi svetovni vojni ameriške delnice v podobnih razmerah (rekordni tečaj delnic v povezavi z več kot 5-odstotno mesečno rastjo in evforijo na trgih), v naslednjih šestih mesecih v povprečju pridobile 6,5 %, v naslednjih dvanajstih mesecih pa celo 18 % s približno 80-odstotno verjetnostjo pozitivnih donosov.

Po drugi strani nas po izjemni rasti delnic in pretirani evforiji v povezavi s podjetji, ki prvič prihajajo na borzo (IPO), katerih tečajji so se letos več kot podvojili, v prihodnjih tednih ne sme presenetiti rahel popravek delniških tečajev. Če pogledamo tehnično sliko, so namreč tečajji ameriških delnic danes okoli 15 % nad 200-dnevnim drsečim povprečjem. V preteklosti so epizodam tako hitre rasti večinoma sledile kratko do srednjeročne korekcije tečajev, ki pa so z moje perspektive dobrodošla ohladitev pregretilih tečajev in bodo verjetno prehodne narave.

## Trgi v razvoju: Delniški indeksi trgov v razvoju znova pozitivni - novembrski ekspresni vzpon Latinske Amerike



**mag. Jure Dubravica,**  
direktor sektorja upravljanja naložb

MSCI Emerging Markets, indeks, ki meri utrip delniških družb iz t.i. držav v razvoju, nadaljuje z rastjo. Samo v novembru je zrasel za 9,2 % v USD (6,4 % v EUR). Tokrat pa ne gre posebna zasluga kitajskim delniškim trgov - MSCI China je v tem obdobju pridobil »le« 2,7 % v USD (0,1 % v EUR). Za rast so največ naredili trgi Latinske Amerike. MSCI Latin America Index je samo v novembru pridobil neverjetnih 21,6 % v USD (18,5 % v EUR). Upanje da bodo cepiva v letu 2021 ustavila agonijo z virusom, so vrnila investitorje na brazilski in mehiški delniški trg, ki skupaj tvorita več kot 80-odstotni delež indeksa MSCI Latin America. Brazilske delniške družbe so v povprečju pridobile 23,7 % v USD (20,5 % v EUR), mehiške pa 19,4 % v USD (16,4 % v EUR).



Vrednotenja na delniških trgih v razvoju ostajajo povišana, vendar so v primerjavi z vrednotenji na razvitih delniških trgih še vedno nižja. Medtem ko v povprečju delnice na razvitih trgih kotirajo okrog 20-kratnika prihodnjih dobičkov, so tečajji delnic na trgih v razvoju »le« na 15-kratniku. Pri tem je dividendna donosnost enih in drugih na podobnih nivojih, približno 2 %, in ne odstopa veliko od vrednosti zadnjega desetletja. Povišana vrednotenja so odraz pričakovanega gospodarskega okrevanja v letu 2021, kar sloni na pričakovanju uspešnega obvladovanja pandemije s pomočjo cepiva ter na ekspanzivnih fiskalnih in monetarnih ukrepih, ki rešujejo gospodarstva pred popolnim sesutjem. Povišana pričakovana rast dobičkov v prihodnjih letih v kombinaciji z nizkimi obrestnimi merami in ob sprejemljivi dividendni donosnosti potrjuje, da delniški trgi morda le niso tako precenjeni, kot deluje na prvi pogled - sploh v primerjavi z obvezniškimi naložbami.

## Borzni trendi

november 2020

## Slovenija: Pandemija upočasnjuje gospodarstvo, nekateri pa presenečajo



**Uroš Selič**  
upravljavalec - analitik

Pandemija covid-19 in z njo povezano zaprtje trgovin sta močno upočasnila marsikatero dejavnost, sploh v marcu in aprilu 2020. Padeč realnega prihodka od prodaje v trgovini na drobno zaradi zaprtih trgovin je v Slovenije bil najizrazitejši v aprilu (ko je bil za 22,7 % nižji kot v aprilu 2019 in s tem najnižji po septembru 2006), drugi najizrazitejši pa v marcu (za 14,5 % nižji kot v marcu 2019). V maju, juniju in juliju 2020 je realni prihodek v trgovini na drobno na mesečni ravni naraščal, v avgustu, septembru in oktobru 2020 pa ponovno upadal. Je pa na drugi strani rasel promet trgovine na drobno po pošti in internetu.

Realni prihodki od prodaje v trgovini na drobno po pošti in po internetu zadnja leta rastejo in dosegajo rekordne vrednosti. Julija 2020 je bil dosežen najvišji realni prihodek od prodaje od začetka merjenja (tj. od januarja 2000). V prvih devetih mesecih leta 2020 je bil realni prihodek od prodaje v trgovini na drobno po pošti ali po internetu za 51,8 % višji kot v istem obdobju prejšnjega leta.

Vrednost kazalnika gospodarske klime je bila v novembru 2020 za 6,8 odstotne točke nižja kot v oktobru. Na znižanje vrednosti kazalnika gospodarske klime na mesečni ravni so vplivali vsi kazalniki: kazalnik zaupanja v storitvenih dejavnostih (ta je bil nižji za 4,0 odstotne točke), kazalnik zaupanja med potrošniki (nižji za 1,1 odstotne točke), kazalnik zaupanja v predelovalnih dejavnostih (-0,8 odstotne točke), kazalnik zaupanja v trgovini na drobno (-0,6 odstotne točke) in kazalnik zaupanja v gradbeništvu (-0,2 odstotne točke).

Konec preteklega meseca pa so nas ponovno pozitivno presenetili devetmesečni poslovni rezultati Krke. Skupina Krka je v prvih devetih mesecih ustvarila 1,16 mrd EUR prihodkov od prodaje, kar je 6 % več kot v enakem obdobju lani, ob tem pa ustvarila 210,1 mio EUR čistega dobička oziroma 22 % več kot v primerljivem lanskem obdobju. Prodaja se je najbolj okrepila v vzhodni Evropi, kjer je skupina ustvarila največ prihodkov. Zabeležili pa so tudi izboljšanje dobičkonosnosti. Bruto dobiček se je povečal na dobrih 60 % prihodkov od prodaje. Dobitek iz poslovanja, povečan za amortizacijo (EBITDA), se je v primerjavi z enakim lanskim obdobjem povečal za 40 %, EBITDA marža pa je znašala 33 %. Uprava Krke pričakuje, da bodo leto 2020 končali uspešno, z 1,52 mrd EUR prodaje in z dobičkom v vrednosti okoli 260 mio EUR. Načrt za prihodnje leto pa znaša 1,535 mrd EUR prodaje in dobiček v vrednosti okoli 265 mio EUR.

## Dolžniški trgi: V znamenju ECB



**mag. Rene Redžič**,  
vodja upravljanja naložb s fiksnim donosom

Za vlagatelje na dolžniških trgih je bil november dober mesec. Donosi so bili pozitivno korelirani z delniškimi trgi. Zahtevane donosnosti so se znižale v praktično vseh naložbenih segmentih. Indeks evropskih državnih obveznic iBoxx € Sovereigns je tako v preteklem mesecu porasel za 0,1 % (+4,9 % od začetka leta), indeks podjetniških obveznic, denominiranih v evrih, iBoxx € Corporates pa je v novembru porasel za 1 % (+2,6 % od začetka leta). Inflacijska pričakovanja v območju z evrom so se v novembru zvišala za 10 bazičnih točk, a ostajajo omejena navzdol pri 1,2 odstotka. Stopnja inflacije v evroobmočju se sicer v novembru v primerjavi s preteklim mesecem ni spremenila in ostaja pri -0,3 %, prav tako jedrna inflacija, ki trenutno znaša 0,2 % na letni ravni.

Znotraj programa PEPP je ECB do konca novembra odkupila za 696 mrd EUR obveznic. Glede na pretekli mesec predstavlja to neto zvišanje v višini 69 mrd EUR. Ugibanja, da bi lahko ECB na decembrskem zasedanju zvišala obseg nakupov znotraj programa PEPP, so se izkazala za pravilna. Centralna banka je tako dvignila mejo nakupov za dodatnih 500 mrd EUR na skupno 1.850 milijard, kar presega 16 % BDP na ravni območja z evrom. Obdobje, ko se bodo izvajali nakupi s strani ECB, se bo podaljšalo vsaj do konca marca 2022. V vsakem primeru se bodo nakupi izvajali tako dolgo, dokler ECB ne oceni, da je kriza zaradi pandemije covid-19 končana. Poleg tega se bo vsaj do konca leta 2023 podaljšalo ponovno investiranje glavnice zapadlih vrednostnih papirjev, kupljenih v okviru programa PEPP. Svet ECB je tudi sklenil, da v letu 2021 ponudi štiri dodatne izredne operacije dolgoročnejšega refinanciranja ob pandemiji (PELTRO), ki bodo še naprej zagotavljale učinkovito likvidnostno varovalno.

ECB je podala tudi makroekonomske projekcije za območje z evrom. Projekcije predvidevajo, da bo medletna realna rast BDP znašala 7,3 % v letu 2020, 3,9 % v letu 2021 ter 4,2 % v letu 2022. V primerjavi s septembrskimi makroekonomskimi projekcijami so bili kratkoročni obeti nekoliko popravljeni navzdol. Navzdol so bili popravljeni tudi inflacijski obeti. Projekcije tako predvidevajo 0,2-odstotno medletno inflacijo v letu 2020, enoodstotno inflacijo v letu 2021 ter 1,1-odstotno v 2022.

1-LETNA DONOSNOST

**+5,70%**

3-LETNA DONOSNOST

**+21,31%**

Krovni sklad Infond

**Infond 2040**, podsklad ciljnega datuma**Naložbena politika**

Infond 2040, podsklad ciljnega datuma, investira sredstva v delnice, ciljne sklade, obveznice in druge oblike lastninskega dolga brez panožne omejitve iz vsega sveta, instrumente denarnega trga, denarne depozite, denar in denarne ustreznike.

**Komu je namenjen**

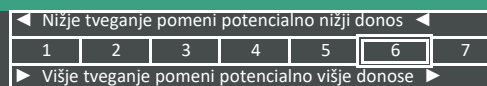
Vlagateljem, katerih časovni naložbeni cilj je okoli leta 2040. Posebej primeren je za postopno varčevanje z mesečnimi vplačili z namenom začetka črpanja sredstev okoli leta 2040. V skladu z naložbeno politiko se bo sklad postopno spreminjal iz pretežno delniškega v pretežno obvezniškega do leta 2040, s čemer bodo zavarovani dotlej doseženi donosi.

**10 največjih naložb na dan 30.11.2020**

		Delež v %
ALIBABA	US01609W1027	2,63
MICROSOFT	US5949181045	2,53
SALESFORCE.COM	US79466L3024	2,38
AMAZON	US0231351067	2,30
ISHARES MSCI JAPAN	US46434G8226	2,28
SERVICENOW	US81762P1021	2,27
APPLE	US0378331005	2,16
ISHARES EURO AGGREGATE BOND	IE00B3DKXQ41	1,99
TENCENT HOLDINGS	KYG875721634	1,98
MASTERCARD	US57636Q1040	1,84

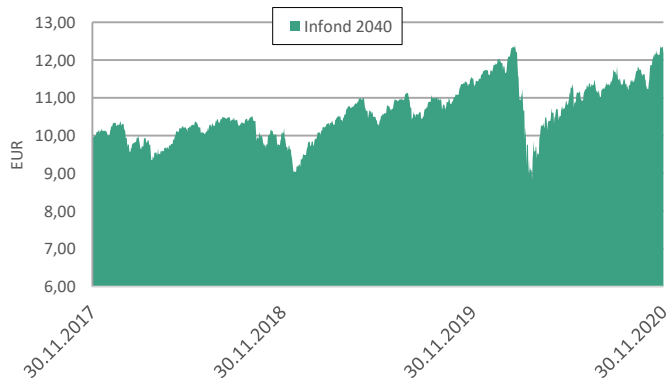
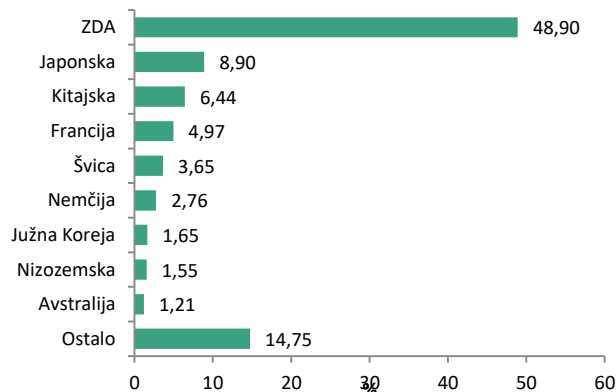
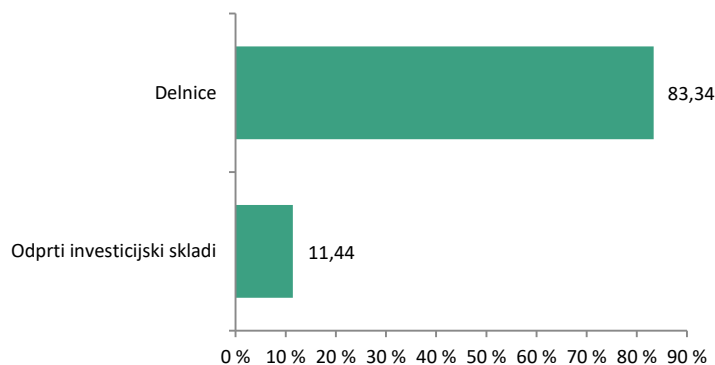
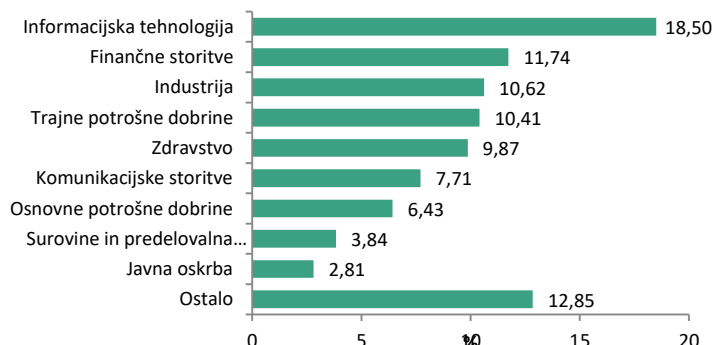
**Stanje na dan 30.11.2020**

ISIN	SI0021401672
Vrednost enote premoženja	€12,17
Čista vrednost sredstev (ČVS)	1.377.214 €
Vstopni stroški	0%
Izstopni stroški	do 3%
Upravljalvska provizija	padajoča - več na <a href="http://www.infond.si">www.infond.si</a>
Začetek trženja in upr. sklada	09.01.2017

**Sintetični kazalnik tveganja in donosa**

Sklad je uvrščen v kategorijo 6 ocene tveganja in potencialnega donosa. Ocena tveganja in potencialne donosnosti sklada, prikazana v zgornjem kazalniku, se izračuna na podlagi preteklih podatkov poslovanja sklada ali gibanja primerjalnega indeksa. Pretekli podatki, ki se uporabljajo za izračun ocene tveganja in potencialnega donosa, niso nujno zanesljiv pokazatelj ocene tveganja v prihodnje. V skladu z dejanskim poslovanjem sklada v prihodnosti se ocena tveganja in potencialne donosnosti lahko spremeni. Najnižja kategorija ne pomeni naložbe brez tveganja.

Mešana sestava portfelja omogoča večjo izpostavljenost do dolžniških naložb, kar povečuje kreditno tveganje. V primeru, da izdajatelj postane plačilno nesposoben oz. se znajde v ekonomskih težavah, se lahko zgodi, da dolžnik svojih obveznosti do sklada ne poravnava v celoti ali pravočasno.

**Gibanje VEP****Geografska sestava naložb****Sestava naložb po vrstah fin. instr.****Panožna sestava naložb**

SAVA INFOND, DRUŽBA ZA UPRAVLJANJE, D.O.O.

Ulica Vita Kraigherja 5, 2000 Maribor

Tel: 02 229 74 40, Fax: 02 229 74 89; E: [info@infond.si](mailto:info@infond.si)

BREZPLAČNI TELEFON

**080 22 42**

1-LETNA DONOSNOST

**+6,42%**

3-LETNA DONOSNOST

**+18,63%**

5-LETNA DONOSNOST

**+29,95%**

Krovni sklad Infond

# Infond Alfa, mešani podsklad

## Naložbena politika

Infond Alfa je opredeljen kot mešani uravnoteženi globalni podsklad, ki nalaga sredstva globalno, brez osredotočanja na posamezno državo, podregijo ali regijo oz. valuto.

## Komu je namenjen

Vlagateljem, ki zasledujejo naložbeni cilj delniškega ali uravnoteženega portfelja. Za vlagatelje, ki so pripravljeni sprejeti srednje naložbeno tveganje, je primeren kot osnovni sklad, h kateremu dodajajo še podsklade ožjih ali bolj tveganih naložbenih politik. Namenjen je dolgoročnemu varčevanju 5 let in več.

## 10 največjih naložb na dan 30.11.2020

	ISIN	Delež v %
NEXT FUNDS JPX NIKKEI 400	JP3047670009	3,08
KINGDOM OF THE NETHERLANDS - NETHER 0.75	NL0012171458	2,14
DEUTSCHLAND - DBR 0.5	DE0001102440	2,14
EIB - EIB 3.5	XS0755873253	2,03
REPUBLIC OF FINLAND - RFGB 2.75	FI4000037635	2,03
APPLE	US0378331005	1,94
REPUBLIC OF AUSTRIA - RAGB 0.5	AT0000A269M8	1,91
FRANCE - FRTR 0.5	FR0013407236	1,90
MICROSOFT	US5949181045	1,88
BELGIUM KINGDOM - BGB 4.5	BE0000324336	1,77

## Stanje na dan 30.11.2020

ISIN	SI0021400161
Vrednost enote premoženja	€80,17
Čista vrednost sredstev (ČVS)	39.919.149 €
Vstopni stroški	do 3%
Izstopni stroški	0%
Upravljavka provizija	2,00%
Začetek trženja in upr. sklada	01.03.1994

## Sintetični kazalnik tveganja in donosa

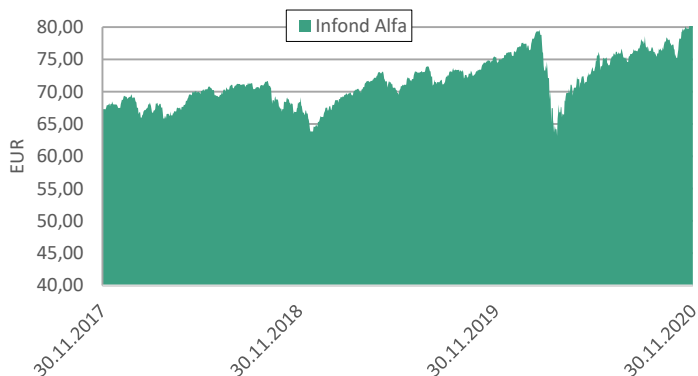
◀ Nižje tveganje pomeni potencialno nižji donos ▶						
1	2	3	4	5	6	7
▶ Višje tveganje pomeni potencialno višje donose ▶						

Sklad je uvrščen v kategorijo 5 ocene tveganja in potencialnega donosa. Ocena tveganja in potencialne donosnosti sklada, prikazana v zgornjem kazalniku, se izračuna na podlagi preteklih podatkov poslovanja sklada ali gibanja primerjalnega indeksa.

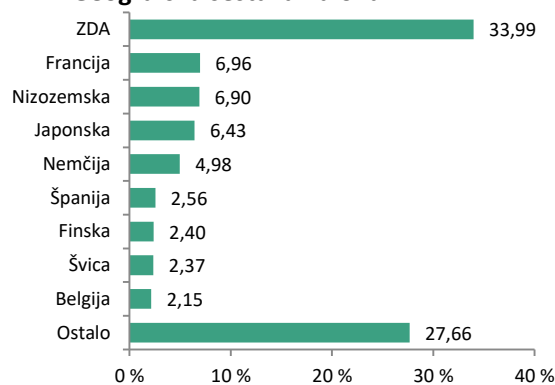
Pretekli podatki, ki se uporabljajo za izračun ocene tveganja in potencialnega donosa, niso nujno zanesljiv pokazatelj ocene tveganja v prihodnje. V skladu z dejanskim poslovanjem sklada v prihodnosti se ocena tveganja in potencialne donosnosti lahko spremenijo. Najnižja kategorija ne pomeni naložbe brez tveganja.

Mešana sestava portfelja omogoča večjo izpostavljenost do dolžniških naložb, kar povečuje kreditno tveganje. V primeru, da izdajatelj postane plačilno nesposoben oz. se znajde v ekonomskih težavah, se lahko zgodi, da dolžnik svojih obveznosti do sklada ne poravnava v celoti ali pravočasno.

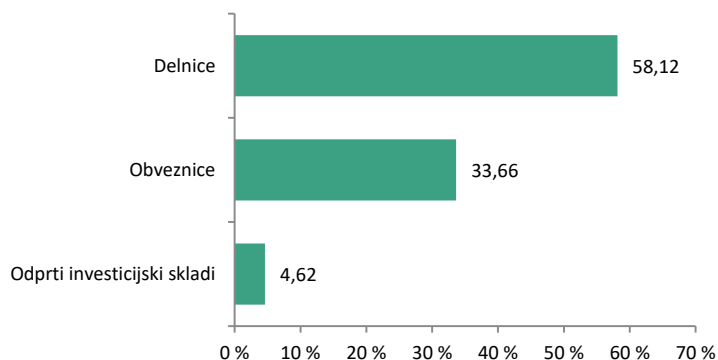
## Gibanje VEP



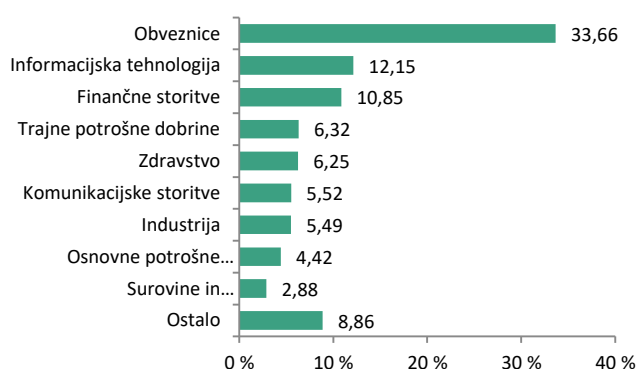
## Geografska sestava naložb



## Sestava naložb po vrstah fin. instr.



## Panožna sestava naložb



SAVA INFOND, DRUŽBA ZA UPRAVLJANJE, D.O.O.

Ulica Vita Kraigherja 5, 2000 Maribor

Tel: 02 229 74 40, Fax: 02 229 74 89; E: info@infond.si

BREZPLAČNI TELEFON

**080 22 42**

1-LETNA DONOSNOST

**-17,14%**

3-LETNA DONOSNOST

**-7,63%**

5-LETNA DONOSNOST

**+6,33%**

Krovni sklad Infond

# Infond Balkan, delniški podsklad

## Naložbena politika

Infond Balkan, delniški podsklad, investira sredstva pretežno delnice in enote ciljnih delniških skladov brez panožne omejitve, z geografsko omejitvijo na področje Jugovzhodne Evrope.

## Komu je namenjen

Vlagateljem, ki zasledujejo naložbeni cilj delniškega ali uravnoteženega portfelja, v katerem podsklad predstavlja le del celotnega portfelja. Namenjen je dolgoročnemu varčevanju 5 let in več.

## 10 največjih naložb na dan 30.11.2020

	ISIN	Delež v %
FONDUL PROPRIETATEA	US34460G1067	7,95
KRKA	SI0031102120	7,91
ATLANTIC GRUPA	HRATGRRRA0003	6,65
COCA-COLA HBC	CH0198251305	6,02
POZAVAROVALNICA SAVA	SI0021110513	4,25
OPAP	GRS419003009	4,23
ZAVAROVALNICA TRIGLAV	SI0021111651	4,05
ISHARES MSCI TURKEY INVESTABLE MARKET	US4642867158	3,87
MOH	GRS426003000	3,54
TELEKOM SLOVENIJE	SI0031104290	3,47

## Stanje na dan 30.11.2020

ISIN	SI0021400328
Vrednost enote premoženja	€9,66
Čista vrednost sredstev (ČVS)	514.232 €
Vstopni stroški	do 3%
Izstopni stroški	0%
Upravljavska provizija	2,25%
Začetek trženja in upr. sklada	01.08.2007

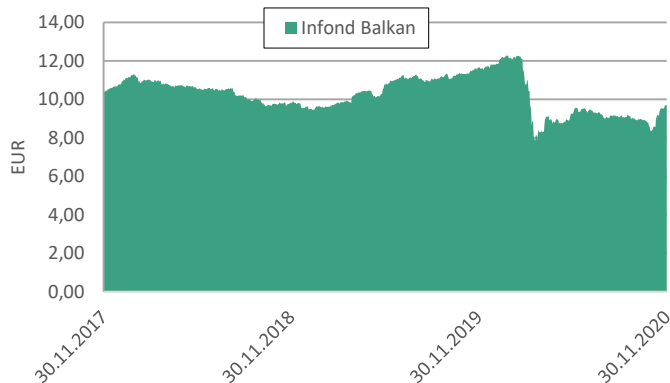
## Sintetični kazalnik tveganja in donosa

◀ Nižje tveganje pomeni potencialno nižji donos ▶						
1	2	3	4	5	6	7
▶ Višje tveganje pomeni potencialno višje donose ▶						

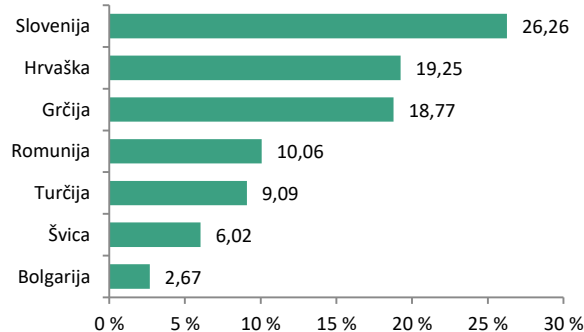
Delniški podsklad Infond Balkan je uvrščen v kategorijo 6 ocene tveganja in potencialnega donosa. Ocena tveganja in potencialne donosnosti sklada, prikazana v zgornjem kazalniku, se izračuna na podlagi preteklih podatkov poslovanja sklada ali gibanja primerjalnega indeksa.

Pretekli podatki, ki se uporabljajo za izračun ocene tveganja in potencialnega donosa, niso nujno zanesljiv pokazatelj ocene tveganja v prihodnje. V skladu z dejanskim poslovanjem sklada v prihodnosti se ocena tveganja in potencialne donosnosti lahko spremenijo. Najnižja kategorija ne pomeni naložbe brez tveganja.

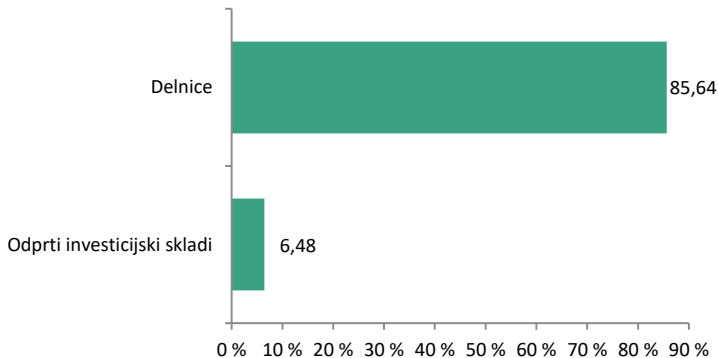
## Gibanje VEP



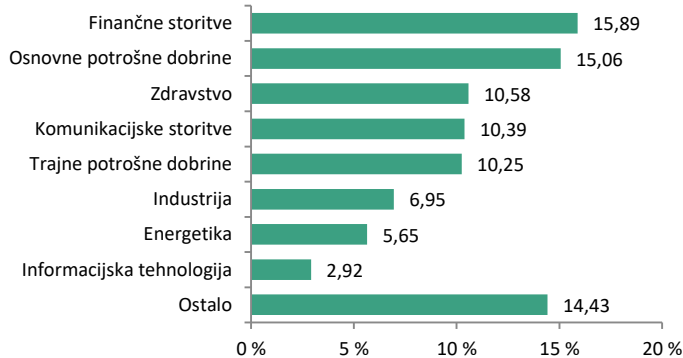
## Geografska sestava naložb



## Sestava naložb po vrstah fin. instr.



## Panožna sestava naložb



SAVA INFOND, DRUŽBA ZA UPRAVLJANJE, D.O.O.

Ulica Vita Kraigherja 5, 2000 Maribor

Tel: 02 229 74 40, Fax: 02 229 74 89; E: info@infond.si

BREZPLAČNI TELEFON

**080 22 42**

1-LETNA DONOSNOST

**+3,20%**

3-LETNA DONOSNOST

**+22,14%**

5-LETNA DONOSNOST

**+34,35%**

Krovni sklad Infond

# Infond Beta, delniški podsklad razvitih trgov

## Naložbena politika

Infond Beta, delniški podsklad razvitih trgov, vlagateljem ponuja prvovrstni portfelj delnic iz najperspektivnejših panog pretežno iz razvitih držav sveta. Naložbe so razpršene po vsem svetu v vrednostne papirje brez panožne omejitve.

## Komu je namenjen

Vlagateljem, ki zasledujejo naložbeni cilj delniškega ali uravnoteženega portfelja, v katerem podsklad predstavlja del celotnega portfelja. Primeren je kot jedro naložb vlagatelj, ki želijo ustvariti pretežno delniški portfelj. Podsklad je namenjen dolgoročnemu varčevanju 5 let in več.

## 10 največjih naložb na dan 30.11.2020

	ISIN	Delež v %
MICROSOFT	US5949181045	4,69
APPLE	US0378331005	3,39
AMAZON	US0231351067	2,93
ALPHABET	US02079K3059	2,84
SALESFORCE.COM	US79466L3024	2,15
PAYPAL	US70450Y1038	1,94
FACEBOOK	US30303M1027	1,92
BLACKROCK	US09247X1019	1,88
NEXT FUNDS JPX NIKKEI 400	JP3047670009	1,83
ADOBE SYSTEMS	US00724F1012	1,75

ISIN

SI0021400179

Vrednost enote premoženja

€13,40

Čista vrednost sredstev (ČVS)

43.388.998 €

Vstopni stroški

do 3%

Izstopni stroški

0%

Upravljalvska provizija

2,25%

Začetek trženja in upr. sklada

01.09.2004

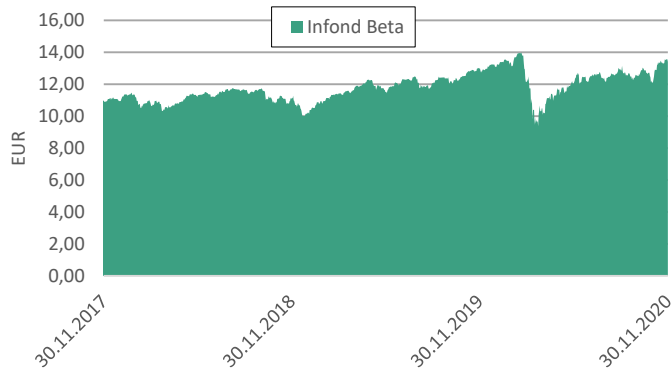
## Stanje na dan 30.11.2020

## Sintetični kazalnik tveganja in donosa

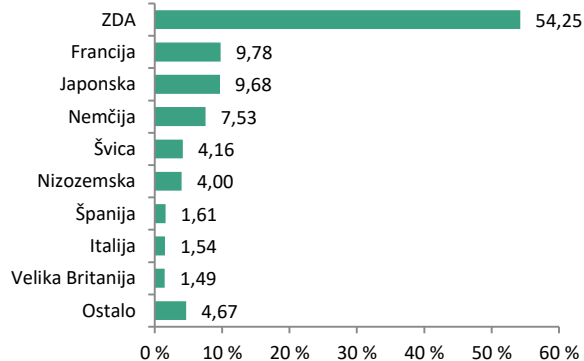
◀ Nižje tveganje pomeni potencialno nižji donos						
1	2	3	4	5	6	7
▶ Višje tveganje pomeni potencialno višje donose						

Sklad je uvrščen v kategorijo 6 ocene tveganja in potencialnega donosa. Ocena tveganja in potencialne donosnosti sklada, prikazana v zgornjem kazalniku, se izračuna na podlagi preteklih podatkov poslovanja sklada ali gibanja primerjalnega indeksa. Pretekli podatki, ki se uporabljajo za izračun ocene tveganja in potencialnega donosa, niso nujno zanesljiv pokazatelj ocene tveganja v prihodnje. V skladu z dejanskim poslovanjem sklada v prihodnosti se ocena tveganja in potencialne donosnosti lahko spremeni. Najnižja kategorija ne pomeni naložbe brez tveganja.

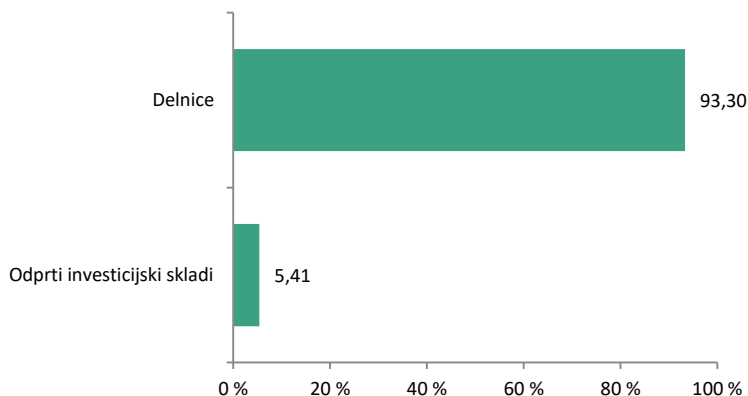
## Gibanje VEP



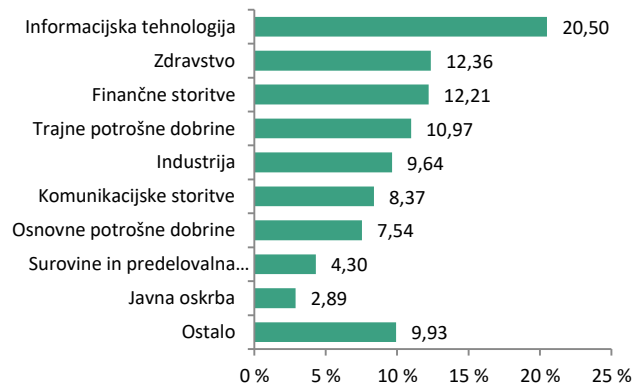
## Geografska sestava naložb



## Sestava naložb po vrstah fin. instr.



## Panožna sestava naložb



SAVA INFOND, DRUŽBA ZA UPRAVLJANJE, D.O.O.

Ulica Vita Kraigherja 5, 2000 Maribor

Tel: 02 229 74 40, Fax: 02 229 74 89; E: info@infond.si

BREZPLAČNI TELEFON

**080 22 42**

1-LETNA DONOSNOST

**+1,63%**

3-LETNA DONOSNOST

**+3,42%**

5-LETNA DONOSNOST

**+6,48%**

Krovni sklad Infond

# Infond Bond - Euro, obvezniški podsklad

## Naložbena politika

Podsklad je opredeljen kot splošni obvezniški podsklad - EUR, saj ima več kot 70% sredstev izpostavljenih do evropske valute evro. Najmanj 80 % sredstev nalaga v obveznice in investicijske sklade podobne naložbene politike.

## Komu je namenjen

Podsklad je namenjen vlagateljem, ki zasledujejo naložbeni cilj konzervativnega portfelja. Primeren je za vlagatelje, ki so pripravljeni sprejeti nizko do srednje naložbeno tveganje, in z njim želijo uravnotežiti svoj delniško izpostavljen portfelj. Namenjen je varčevanju za obdobje 3 leta in več.

10 največjih naložb na dan 30.11.2020	ISIN	Delež v %
ISHARES EURO AGGREGATE BOND	IE00B3DKXQ41	3,37
KINGDOM OF SPAIN - SPGB 1.45	ES0000012A89	3,23
REPUBLIKA SLOVENIJA - SLOREP 2.25	SI0002103602	3,15
REPUBLIKA SLOVENIJA - SLOREP 1	SI0002103776	3,06
KINGDOM OF SPAIN - SPGB 1.45	ES0000012E51	2,80
REPUBLIC OF IRELAND - IRISH 1.1	IE00BH3SQ895	2,79
REPUBLIKA SLOVENIJA - SLOREP 1.5	SI0002103487	2,77
HELLENIC REPUBLIC - GGB 1.875	GR0118019679	2,72
ROMANIA - ROMANI 2.75	XS1312891549	2,72
REPUBLIC OF ITALY - BTPS 4.5	IT0004644735	2,68

## Stanje na dan 30.11.2020

ISIN	SI0021401318
Vrednost enote premoženja	€13,98
Čista vrednost sredstev (ČVS)	16.231.642 €
Vstopni stroški	do 1,5%
Izstopni stroški	0%
Upravljavska provizija	1,10%
Začetek trženja in upr. sklada	14.08.2010

## Sintetični kazalnik tveganja in donosa

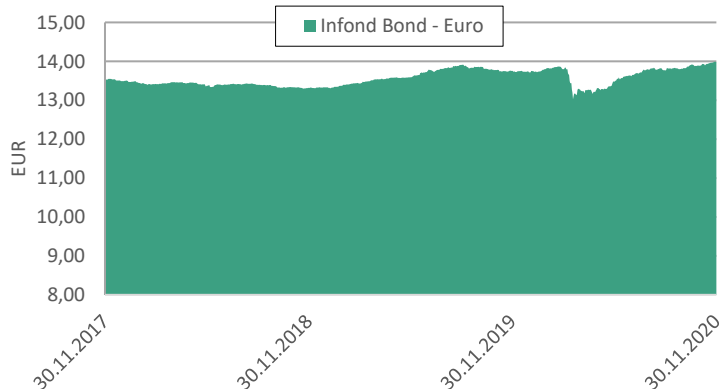
◀ Nižje tveganje pomeni potencialno nižji donos ▶						
1	2	3	4	5	6	7
▶ Višje tveganje pomeni potencialno višje donose ▶						

Sklad je uvrščen v kategorijo 3 ocene tveganja in potencialnega donosa. Ocena tveganja in potencialne donosnosti sklada, prikazana v zgornjem kazalniku, se izračuna na podlagi preteklih podatkov poslovanja sklada ali gibanja primerjalnega indeksa.

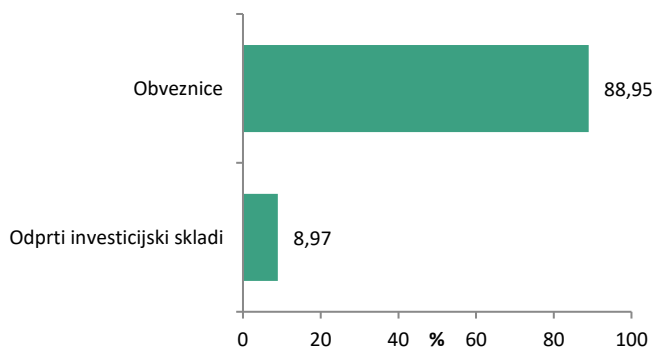
Pretekli podatki, ki se uporabljajo za izračun ocene tveganja in potencialnega donosa, niso nujno zanesljiv pokazatelj ocene tveganja v prihodnje. V skladu z dejanskim poslovanjem sklada v prihodnosti se ocena tveganja in potencialne donosnosti lahko spremeni. Najnižja kategorija ne pomeni naložbe brez tveganja.

Velik del sredstev je naloženo v dolžniške naložbe, kar povečuje kreditno tveganje. V primeru, da izdajatelj postane plačilno nesposoben oz. se znajde v ekonomskih težavah, se lahko zgodi, da dolžnik svojih obveznosti do sklada ne poravnava v celoti ali pravočasno.

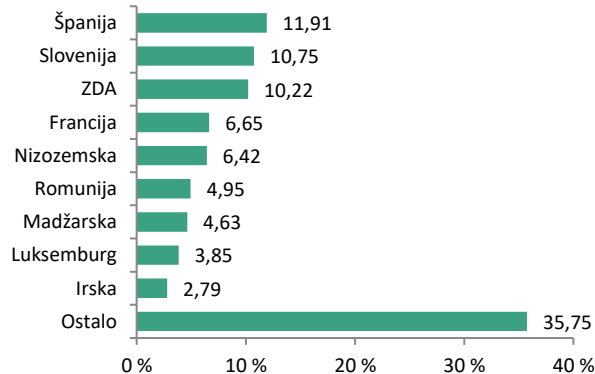
## Gibanje VEP



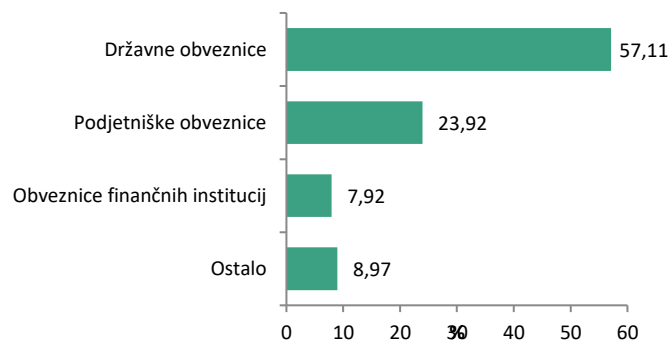
## Sestava naložb po vrstah fin. instr.



## Geografska sestava naložb



## Sestava naložb po vrstah izdajateljev





1-LETNA DONOSNOST

**+8,84%**

3-LETNA DONOSNOST

**+12,56%**

5-LETNA DONOSNOST

**+31,19%**

Krovni sklad Infond

# Infond BRIC, delniški podsklad

## Naložbena politika

Delniški podsklad Infond BRIC je opredeljen kot delniški globalni podsklad trgov v razvoju, ki vlaga najmanj 80 % sredstev v delnice družb in delniške ciljne sklade s sedežem ali pretežnim delom poslovanja v državah: Brazilija, Rusija, Indija in Kitajska.

## Komu je namenjen

Vlagateljem, ki so pripravljeni sprejeti visoko naložbeno tveganje. Podsklad je namenjen vlagateljem, ki zasledujejo naložbeni cilj delniškega ali uravnoteženega portfelja, v katerih bo sklad predstavljal le delež naložb. Namenjen je varčevanju za obdobje 5 let in več.

## 10 največjih naložb na dan 30.11.2020

	ISIN	Delež v %
ALIBABA	US01609W1027	7,90
JD.COM	US47215P1066	7,78
TENCENT HOLDINGS	KYG875721634	7,75
XIAOMI	KYG9830T1067	3,42
RELIANCE INDUSTRIES	US7594701077	2,91
AIA	HK0000069689	2,82
CHINA MERCHANTS BANK	CNE100002M1	2,70
TRIP COM	US89677Q1076	2,69
CIA VALE DO RIO DOCE	US91912E1055	2,46
LI NING	KYG5496K1242	2,35

## Stanje na dan 30.11.2020

ISIN	SI0021400518
Vrednost enote premoženja	€27,18
Čista vrednost sredstev (ČVS)	37.564.316 €
Vstopni stroški	do 3%
Izstopni stroški	0%
Upravljavska provizija	2,25%
Začetek trženja in upr. sklada	03.10.2005

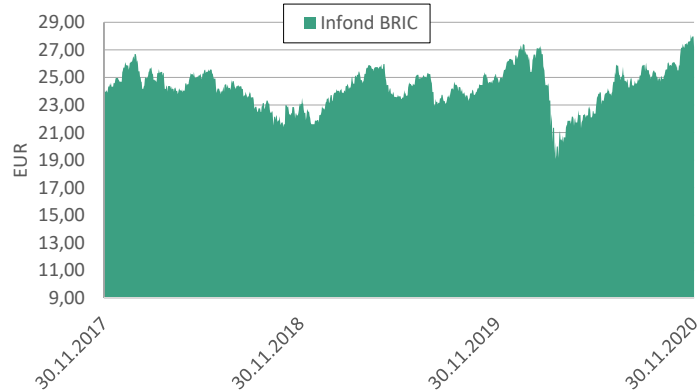
## Sintetični kazalnik tveganja in donosa

◀ Nižje tveganje pomeni potencialno nižji donos ▶						
1	2	3	4	5	6	7
▶ Višje tveganje pomeni potencialno višje donose ▶						

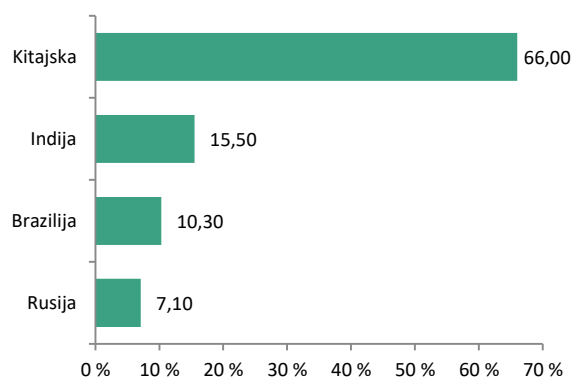
Sklad je uvrščen v kategorijo 6 ocene tveganja in potencialnega donosa. Ocena tveganja in potencialne donosnosti sklada, prikazana v zgornjem kazalniku, se izračuna na podlagi preteklih podatkov poslovanja sklada ali gibanja primerjalnega indeksa.

Pretekli podatki, ki se uporabljajo za izračun ocene tveganja in potencialnega donosa, niso nujno zanesljiv pokazatelj ocene tveganja v prihodnje. V skladu z dejanskim poslovanjem sklada v prihodnosti se ocena tveganja in potencialne donosnosti lahko spremeni. Najnižja kategorija ne pomeni naložbe brez tveganja.

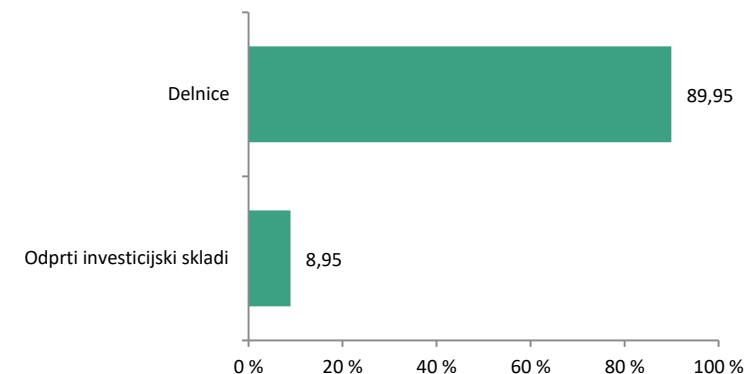
## Gibanje VEP



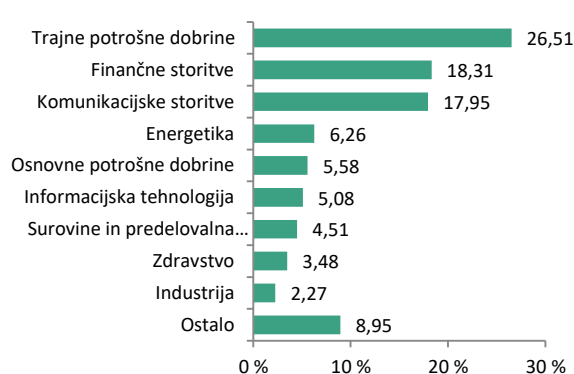
## Geografska sestava naložb



## Sestava naložb po vrstah fin. instrum.



## Panožna sestava naložb



SAVA INFOND, DRUŽBA ZA UPRAVLJANJE, D.O.O.

Ulica Vita Kraigherja 5, 2000 Maribor

Tel: 02 229 74 40, Fax: 02 229 74 89; E: info@infond.si

BREZPLAČNI TELEFON

**080 22 42**

1-LETNA DONOSNOST

**+7,87%**

3-LETNA DONOSNOST

**+29,84%**

5-LETNA DONOSNOST

**+30,33%**

Krovni sklad Infond

# Infond Consumer, delniški podsklad

## Naložbena politika

Najmanj 80% sredstev podsklada je v delnicah družb ali v delnicah in enotah delniških ciljnih skladov, ki nalagajo v delnice družb sektorjev trajnih ali osnovnih potrošnih dobrin. Podsklad nima geografske omejitve.

## Komu je namenjen

Vlagateljem z visoko nagnjenostjo k tveganju in načrtovano dolgoročno naložbo. Namenjen je vlagateljem, ki zasledujejo naložbeni cilj delniškega ali uravnoteženega portfelja, v katerih je ta podsklad delež vseh naložb. Podsklad Infond Consumer je namenjen dolgoročnemu varčevanju za obdobje 5 let in več.

## 10 največjih naložb na dan 30.11.2020

	ISIN	Delež v %
AMAZON	US0231351067	7,63
NESTLE	CH0038863350	5,49
LOWE'S COMPANIES	US5486611073	4,50
ALIBABA	US01609W1027	3,55
PROCTER & GAMBLE	US7427181091	3,54
COCA COLA COMPANY	US1912161007	2,98
PEPSI	US7134481081	2,78
DIAGEO	GB0002374006	2,77
WAL - MART STORES	US9311421039	2,72
SONY	JP3435000009	2,69

## Stanje na dan 30.11.2020

ISIN	SI0021401219
Vrednost enote premoženja	€1,85
Čista vrednost sredstev (ČVS)	1.733.845 €
Vstopni stroški	do 3%
Izstopni stroški	0%
Upravljavska provizija	2,25%
Začetek trženja in upr. sklada	20.06.2008

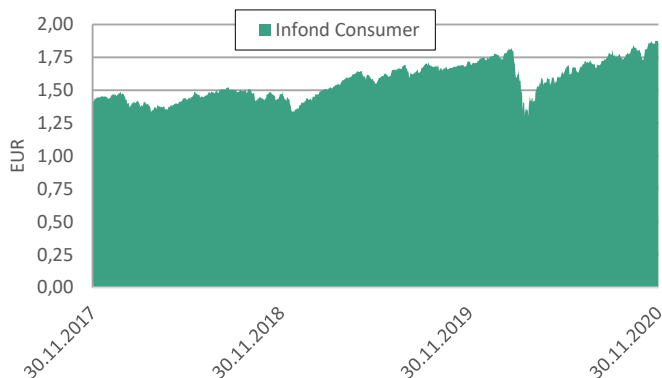
## Sintetični kazalnik tveganja in donosa

◀ Nižje tveganje pomeni potencialno nižji donos						
1	2	3	4	5	6	7
▶ Višje tveganje pomeni potencialno višje donose						

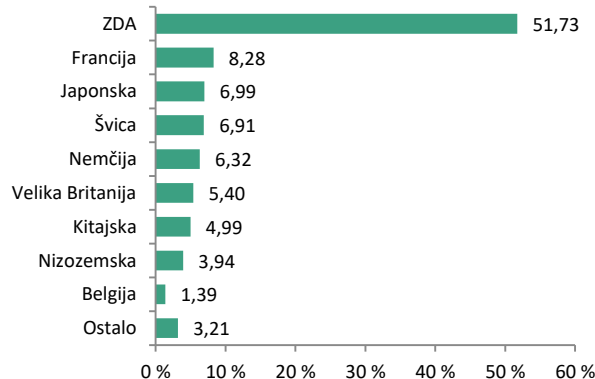
Sklad je uvrščen v kategorijo 6 ocene tveganja in potencialnega donosa. Ocena tveganja in potencialne donosnosti sklada, prikazana v zgornjem kazalniku, se izračuna na podlagi preteklih podatkov poslovanja sklada ali gibanja primerjalnega indeksa.

Pretekli podatki, ki se uporabljajo za izračun ocene tveganja in potencialnega donosa, niso nujno zanesljiv pokazatelj ocene tveganja v prihodnje. V skladu z dejanskim poslovanjem sklada v prihodnosti se ocena tveganja in potencialne donosnosti lahko spremeni. Najnižja kategorija ne pomeni naložbe brez tveganja.

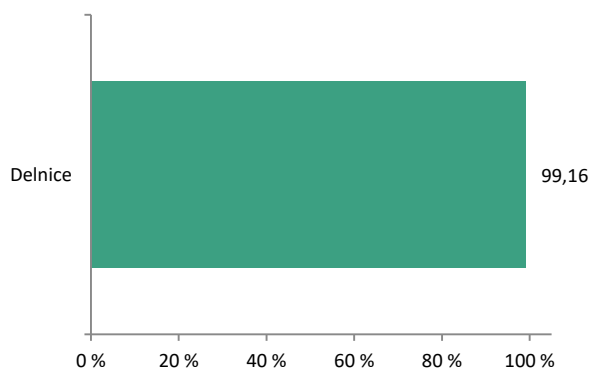
## Gibanje VEP



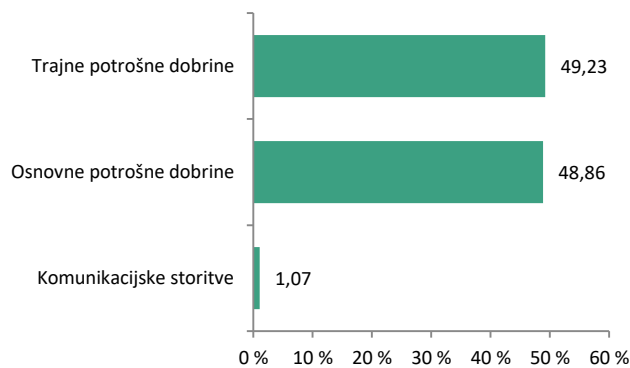
## Geografska sestava naložb



## Sestava naložb po vrstah fin.instr.



## Panožna sestava naložb



1-LETNA DONOSNOST

**+2,70%**

3-LETNA DONOSNOST

**+11,00%**

5-LETNA DONOSNOST

**+21,82%**

Krovni sklad Infond

# Infond Defensive, mešani podsklad

## Naložbena politika

Infond Defensive je mešani defenzivni podsklad s poudarkom na nižji volatilnosti in stabilnosti naložb. Največ 35 % sredstev nalaga v kakovostne delnice globalno, brez panožne omejitve. Sklad nalaga pretežno v obveznice, komercialne zapise, depozite...

## Komu je namenjen

Vlagateljem, ki zasledujejo naložbeni cilj uravnoteženega ali konzervativnega portfelja. Primeren je za vlagatelje, ki so pripravljeni sprejeti nizko do srednje naložbeno tveganje, zanje je primeren kot osnovni sklad, h kateremu dodajajo še podsklade ožjih ali bolj tveganih naložbenih politik. Namenjen je varčevanju 3 leta in več.

## 10 največjih naložb na dan 30.11.2020

	ISIN	Delež v %
KINGDOM OF SPAIN - SPGB 1.45	ES0000012A89	2,52
ISHARES EURO AGGREGATE BOND	IE00B3DKXQ41	2,35
REPUBLIC OF SERBIA - SERBIA 1.5	XS2015296465	1,99
REPUBLIKA SLOVENIJA - SLOREP 1	SI0002103776	1,99
AMAZON	US0231351067	1,59
ISHARES EURO CORPORATE BOND EX-FINANCIALS	IE00B4L5ZG21	1,59
REPUBLIKA SLOVENIJA - SLOREP 2.25	SI0002103602	1,54
KINGDOM OF SPAIN - SPGB 1.45	ES0000012E51	1,54
REPUBLIC OF ITALY - BTPS 4.5	IT0004644735	1,50
BLACKROCK	US09247X1019	1,49

ISIN

SI0021400476

Vrednost enote premoženja

€40,58

Čista vrednost sredstev (ČVS)

33.255.302 €

Vstopni stroški

do 3%

Izstopni stroški

0%

Upravljalvska provizija

1,65%

Začetek trženja in upr. sklada

01.07.1995

## Stanje na dan 30.11.2020

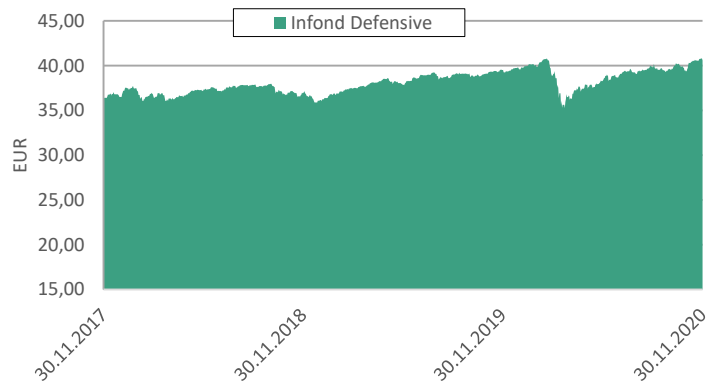
## Sintetični kazalnik tveganja in donosa

◀ Nižje tveganje pomeni potencialno nižji donos						
1	2	3	4	5	6	7
▶ Višje tveganje pomeni potencialno višje donose						

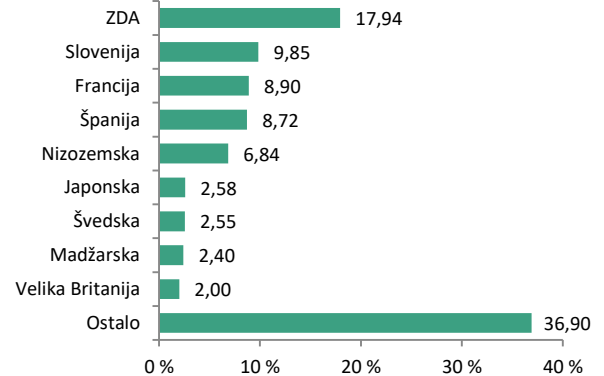
Sklad je uvrščen v kategorijo 4 ocene tveganja in potencialnega donosa. Ocena tveganja in potencialne donosnosti sklada, prikazana v zgornjem kazalniku, se izračuna na podlagi preteklih podatkov poslovanja sklada ali gibanja primerjalnega indeksa. Pretekli podatki, ki se uporabljajo za izračun ocene tveganja in potencialnega donosa, niso nujno zanesljiv pokazatelj ocene tveganja v prihodnje. V skladu z dejanskim poslovanjem sklada v prihodnosti se ocena tveganja in potencialne donosnosti lahko spremeni. Najnižja kategorija ne pomeni naložbe brez tveganja.

Mešana sestava portfelja omogoča večjo izpostavljenost do dolžniških naložb, kar povečuje kreditno tveganje. V primeru, da izdajatelj postane plačilno nesposoben oz. se znajde v ekonomskih težavah, se lahko zgodi, da dolžnik svojih obveznosti do sklada ne poravnava v celoti ali pravočasno.

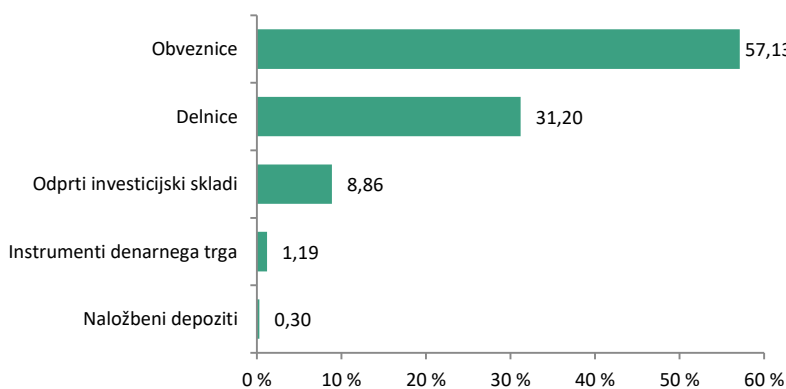
## Gibanje VEP



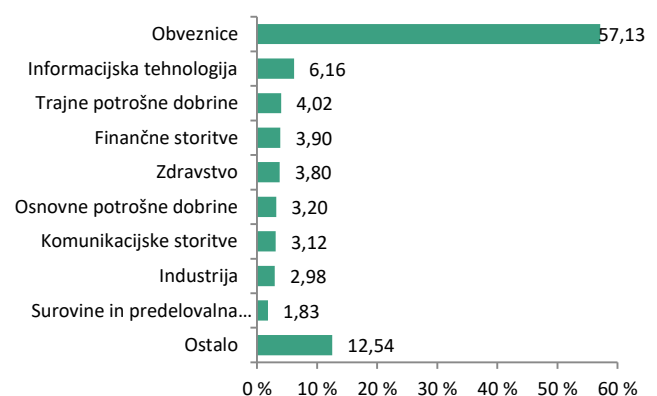
## Geografska sestava naložb



## Sestava naložb po vrstah fin. instr.



## Panožna sestava naložb



SAVA INFOND, DRUŽBA ZA UPRAVLJANJE, D.O.O.

Ulica Vita Kraigherja 5, 2000 Maribor

Tel: 02 229 74 40, Fax: 02 229 74 89; E: info@infond.si

BREZPLAČNI TELEFON

**080 22 42**

1-LETNA DONOSNOST

**-4,89%**

3-LETNA DONOSNOST

**+2,90%**

5-LETNA DONOSNOST

**+19,00%**

Krovni sklad Infond

# Infond Dividend, delniški podsklad razvitih trgov

## Naložbena politika

Infond Dividend, delniški podsklad, nalaga sredstva po vsem svetu brez geografske ali panožne omejitve. Investira v stabilna globalna podjetja, ki dosledno povečujejo svoje dividende.

## Komu je namenjen

Vlagateljem, ki zasledujejo naložbeni cilj delniškega ali uravnoteženega portfelja, v katerem podsklad predstavlja del celotnega portfelja. Primeren je kot jedro naložb vlagateljev, ki želijo ustvariti pretežno delniški portfelj. Podsklad je namenjen dolgoročnemu varčevanju 5 let in več.

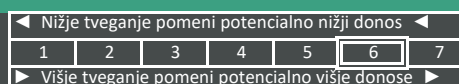
## 10 največjih naložb na dan 30.11.2020

	ISIN	Delež v %
CHARLES SCHWAB	US8085131055	2,42
NESTE OYJ	FI0009013296	2,36
FORTESCUE METALS	AU000000FMG4	2,35
EOG RESOURCES	US26875P1012	2,30
LANXESS	DE0005470405	2,30
NITTO DENKO	JP3684000007	2,27
NETAPP	US64110D1046	2,24
CATERPILLAR	US1491231015	2,21
FASTENAL	US3119001044	2,19
AUTOMATIC DATA PROCESSING	US0530151036	2,19

## Stanje na dan 30.11.2020

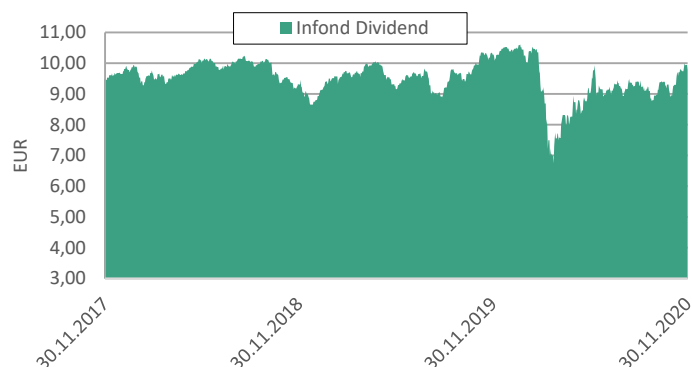
ISIN	SI0021401342
Vrednost enote premoženja	€9,78
Čista vrednost sredstev (ČVS)	7.153.811 €
Vstopni stroški	do 3%
Izstopni stroški	0%
Upravljavska provizija	2,25%
Začetek trženja in upr. sklada	11.12.2010

## Sintetični kazalnik tveganja in donosa

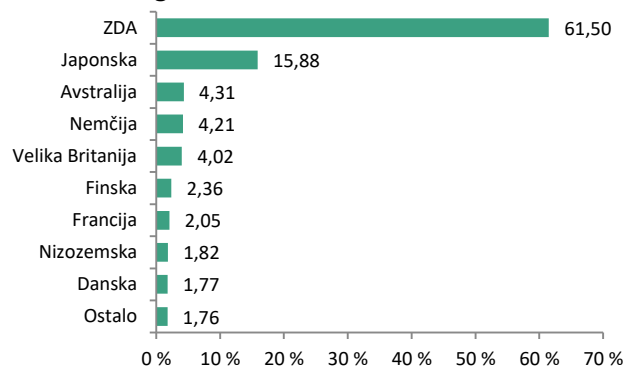


Sklad je uvrščen v kategorijo 6 ocene tveganja in potencialnega donosa. Ocena tveganja in potencialne donosnosti sklada, prikazana v zgornjem kazalniku, se izračuna na podlagi preteklih podatkov poslovanja sklada ali gibanja primerjalnega indeksa. Pretekli podatki, ki se uporabljajo za izračun ocene tveganja in potencialnega donosa, niso nujno zanesljiv pokazatelj ocene tveganja v prihodnje. V skladu z dejanskim poslovanjem sklada v prihodnosti se ocena tveganja in potencialne donosnosti lahko spremenijo. Najnižja kategorija ne pomeni naložbe brez tveganja.

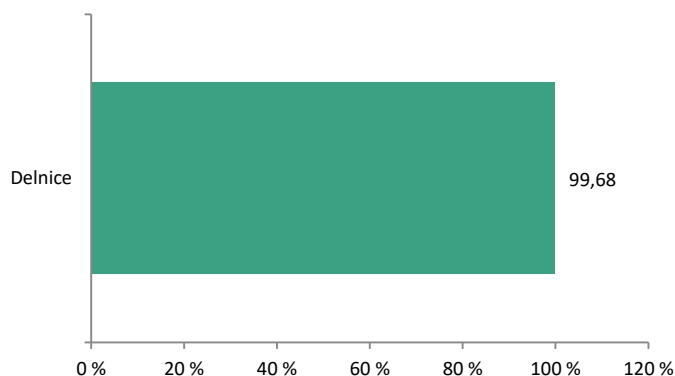
## Gibanje VEP



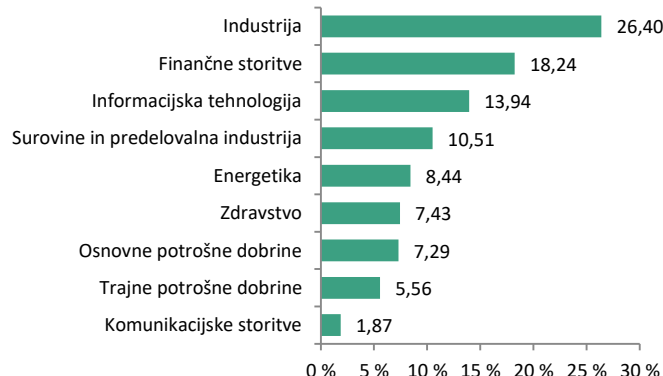
## Geografska sestava naložb



## Sestava naložb po vrstah fin. instr.



## Panožna sestava naložb



SAVA INFOND, DRUŽBA ZA UPRAVLJANJE, D.O.O.

Ulica Vita Kraigherja 5, 2000 Maribor

Tel: 02 229 74 40, Fax: 02 229 74 89; E: info@infond.si

BREZPLAČNI TELEFON

**080 22 42**

1-LETNA DONOSNOST

**+13,76%**

3-LETNA DONOSNOST

**+35,08%**

5-LETNA DONOSNOST

**+47,55%**

Krovni sklad Infond

**Infond Družbeno odgovorni, delniški podsklad razvitih trgov****Naložbena politika**

Infond Družbeno odgovorni investira pretežno v delnice in delniške ciljne sklade. Sklad izbira delnice svetovno priznanih podjetij, ki poleg finančnih izpolnjujejo kriterije družbeno odgovornega poslovanja. Podsklad nima geografske in panožne omejitve.

**Komu je namenjen**

Vlagateljem, ki zasledujejo naložbeni cilj delniškega ali uravnoteženega portfelja, v katerem podsklad predstavlja le del celotnega portfelja. Primeren je za vlagatelje, ki so pripravljene sprejeti visoko naložbeno tveganje in želijo tudi skozi naložbe podpreti družbeno odgovorno ravnanje. Namenjen je dolgoročnemu varčevanju 5 let in več.

**10 največjih naložb na dan 30.11.2020**

	ISIN	Delež v %
BOOKING HOLDINGS	US09857L1089	3,08
UNITEDHEALTH	US91324P1021	2,55
SCHNEIDER ELECTRIC	FR0000121972	2,47
PNC	US6934751057	2,44
XYLEM	US98419M1009	2,43
PHILIPS	NL0000009538	2,36
LAM RESEARCH	US5128071082	2,29
ING GROEP	NL0011821202	2,23
TAIWAN SEMICONDUCTOR	US8740391003	2,21
ISHARES NASDAQ BIOTECHNOLOGY	US4642875565	2,20

**Stanje na dan 30.11.2020**

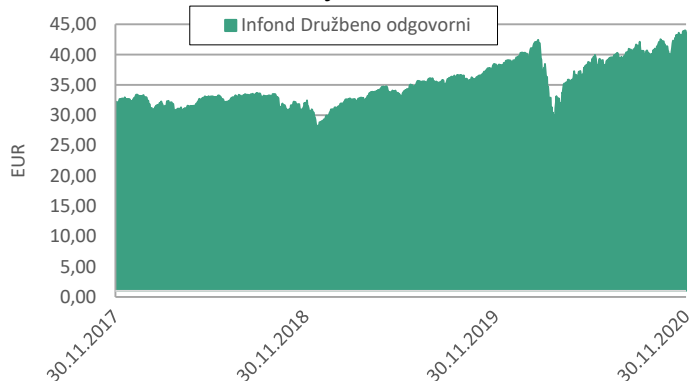
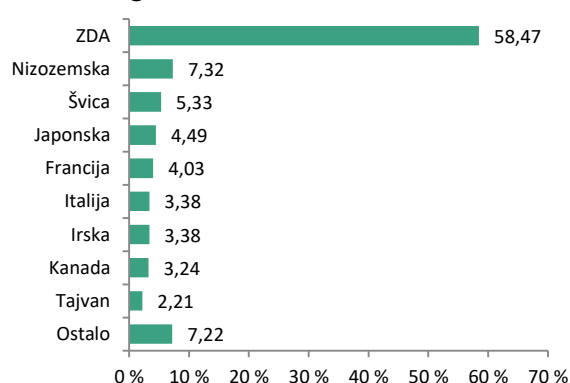
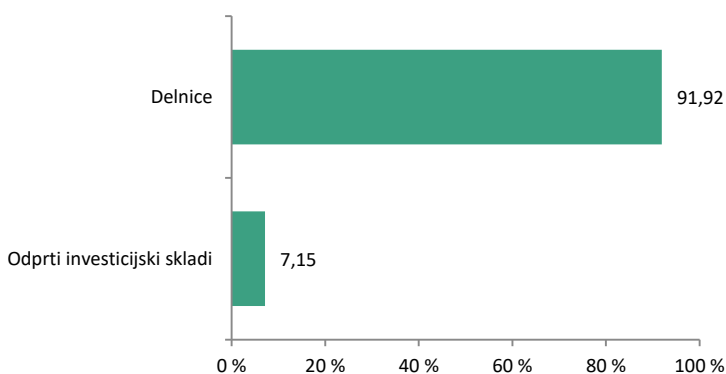
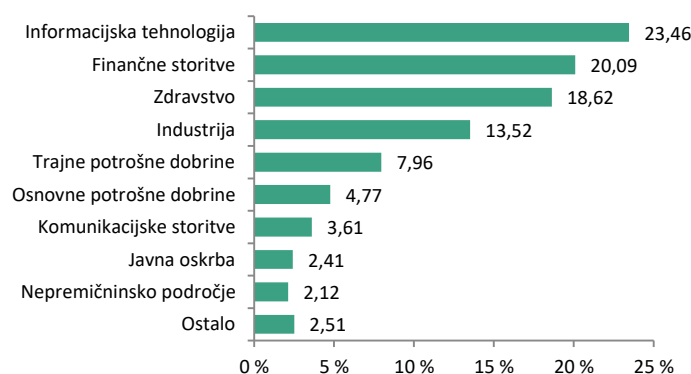
ISIN	S10021400880
Vrednost enote premoženja	€43,64
Čista vrednost sredstev (ČVS)	6.603.173 €
Vstopni stroški	do 3%
Izstopni stroški	0%
Upravljalvska provizija	2,25%
Začetek trženja in upr. sklada	21.04.2005

**Sintetični kazalnik tveganja in donosa**

◀ Nižje tveganje pomeni potencialno nižji donos ▶						
1	2	3	4	5	6	7
▶ Višje tveganje pomeni potencialno višje donose ▶						

Sklad je uvrščen v kategorijo 6 ocene tveganja in potencialnega donosa. Ocena tveganja in potencialne donosnosti sklada, prikazana v zgornjem kazalniku, se izračuna na podlagi preteklih podatkov poslovanja sklada ali gibanja primerjalnega indeksa.

Pretekli podatki, ki se uporabljajo za izračun ocene tveganja in potencialnega donosa, niso nujno zanesljiv pokazatelj ocene tveganja v prihodnje. V skladu z dejanskim poslovanjem sklada v prihodnosti se ocena tveganja in potencialne donosnosti lahko spremeni. Najnižja kategorija ne pomeni naložbe brez tveganja.

**Gibanje VEP****Geografska sestava naložb****Sestava naložb po vrstah fin. instr.****Panožna sestava naložb**

SAVA INFOND, DRUŽBA ZA UPRAVLJANJE, D.O.O.

Ulica Vita Kraigherja 5, 2000 Maribor

Tel: 02 229 74 40, Fax: 02 229 74 89; E: info@infond.si

BREZPLAČNI TELEFON

**080 22 42**

1-LETNA DONOSNOST

**+5,38%**

3-LETNA DONOSNOST

**+22,67%**

5-LETNA DONOSNOST

**+42,59%**

Krovni sklad Infond

# Infond Dynamic, delniški podsklad

## Naložbena politika

Infond Dynamic investira najmanj 85 % svojih sredstev v delnice in delniške ciljne sklade, najmanj 20 % sredstev v vrednostnih papirjih v državah v razvoju. Naložbe so razpršene v vrednostne papirje brez globalne in panožne omejitve.

## Komu je namenjen

Vlagateljem, ki zasledujejo naložbeni cilj delniškega ali uravnoteženega portfelja, v katerem podsklad predstavlja le del celotnega portfelja. Ocenjujemo, da je primeren kot jedro naložb vlagatelja z nagnjenostjo k tveganju za delniške podsklade, ki mu dodaja druge, ožje usmerjene. Primeren je za vlagatelje, ki so pripravljeni sprejeti visoko naložbeno tveganje. Namenjen je dolgoročnemu varčevanju 5 let in več.

## 10 največjih naložb na dan 30.11.2020

	ISIN	Delež v %
ISHARES MSCI EMERGING MARKETS	US4642872349	3,15
MICROSOFT	US5949181045	3,01
ALIBABA	US01609W1027	2,62
AMAZON	US0231351067	2,36
ALPHABET	US02079K3059	2,33
APPLE	US0378331005	2,31
TENCENT HOLDINGS	KYG875721634	2,22
TAIWAN SEMICONDUCTOR	US8740391003	2,05
SAMSUNG	US7960508882	1,96
PAYPAL	US70450Y1038	1,86

ISIN

SI0021401136

Vrednost enote premoženja

€7,76

Čista vrednost sredstev (ČVS)

33.591.245 €

Vstopni stroški

do 3%

Izstopni stroški

0%

Upravljalvska provizija

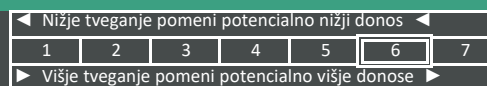
2,25%

Začetek trženja in upr. sklada

10.10.2008

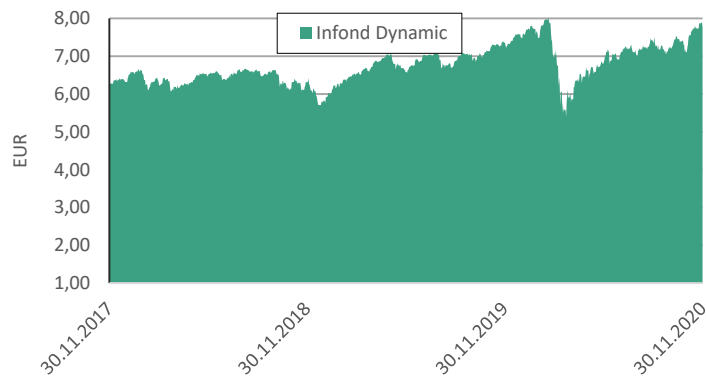
## Stanje na dan 30.11.2020

## Sintetični kazalnik tveganja in donosa

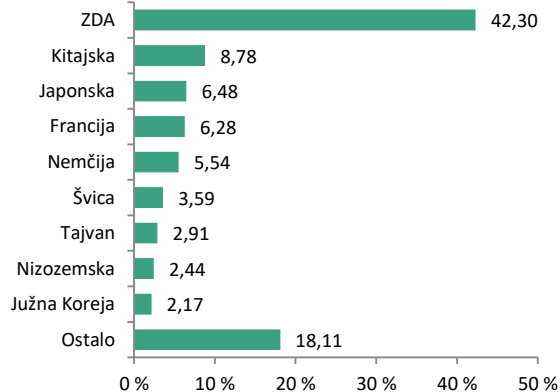


Sklad je uvrščen v kategorijo 6 ocene tveganja in potencialnega donosa. Ocena tveganja in potencialne donosnosti sklada, prikazana v zgornjem kazalniku, se izračuna na podlagi preteklih podatkov poslovanja sklada ali gibanja primerjalnega indeksa. Pretekli podatki, ki se uporabljajo za izračun ocene tveganja in potencialnega donosa, niso nujno zanesljiv pokazatelj ocene tveganja v prihodnje. V skladu z dejanskim poslovanjem sklada v prihodnosti se ocena tveganja in potencialne donosnosti lahko spremeni. Najnižja kategorija ne pomeni naložbe brez tveganja.

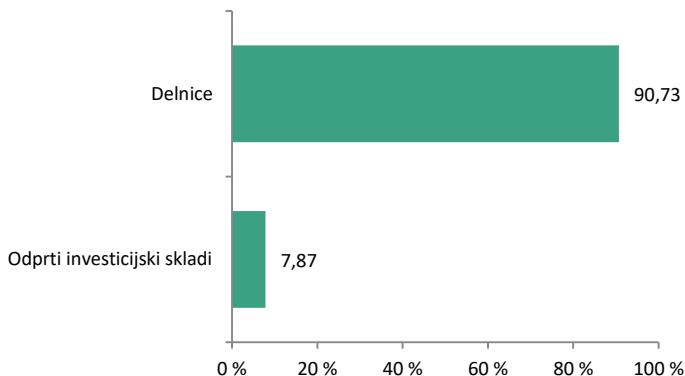
## Gibanje VEP



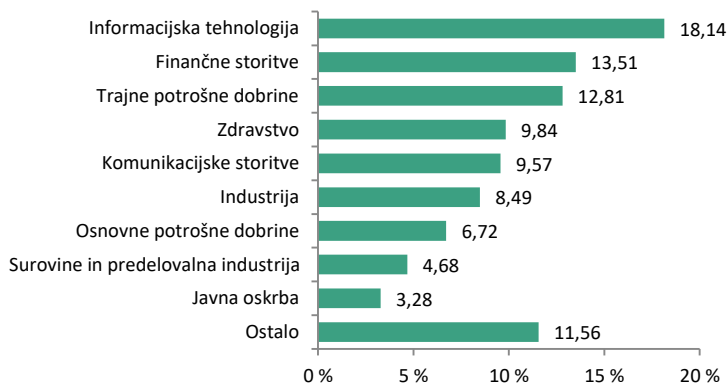
## Geografska sestava naložb



## Sestava naložb po vrstah fin. instr.



## Panožna sestava naložb



SAVA INFOND, DRUŽBA ZA UPRAVLJANJE, D.O.O.

Ulica Vita Kraigherja 5, 2000 Maribor

Tel: 02 229 74 40, Fax: 02 229 74 89; E: info@infond.si

BREZPLAČNI TELEFON

**080 22 42**

1-LETNA DONOSNOST

**-31,92%**

3-LETNA DONOSNOST

**-36,01%**

5-LETNA DONOSNOST

**-34,13%**

Krovni sklad Infond

# Infond Energy, delniški podsklad

## Naložbena politika

Infond Energy investira sredstva pretežno v delnice družb in delnice oz. enote ciljnih skladov iz sektorja energetika. Izbira med največjimi proizvajalci naftnih derivatov in plina ter alternativnih virov energije. Sklad nima geografske omejitve.

## Komu je namenjen

Vlagateljem, ki zasledujejo naložbeni cilj delniškega ali uravnoteženega portfelja, v katerem podsklad predstavlja le del celotnega portfelja. Ocenjujemo, da je primeren za dopolnitev portfelja. Namenjen je dolgoročnemu varčevanju 5 let in več.

## 10 največjih naložb na dan 30.11.2020

	ISIN	Delež v %
TOTAL	FR0000120271	8,03
CHEVRON	US1667641005	7,84
ROYAL DUTCH SHELL	GB00B03MLX29	7,03
EXXON MOBIL	US30231G1022	5,84
NESTE OYJ	FI0009013296	4,09
BP PLC	GB0007980591	3,23
VALERO ENERGY	US91913Y1001	3,00
ENERGY SELECT SECTOR	US81369Y5069	2,95
MARATHON PETROLEUM	US56585A1025	2,93
CONOCO PHILLIPS	US20825C1045	2,88

## Stanje na dan 30.11.2020

ISIN	S10021400500
Vrednost enote premoženja	€7,87
Čista vrednost sredstev (ČVS)	3.435.703 €
Vstopni stroški	do 3%
Izstopni stroški	0%
Upravljalvska provizija	2,25%
Začetek trženja in upr. sklada	03.10.2005

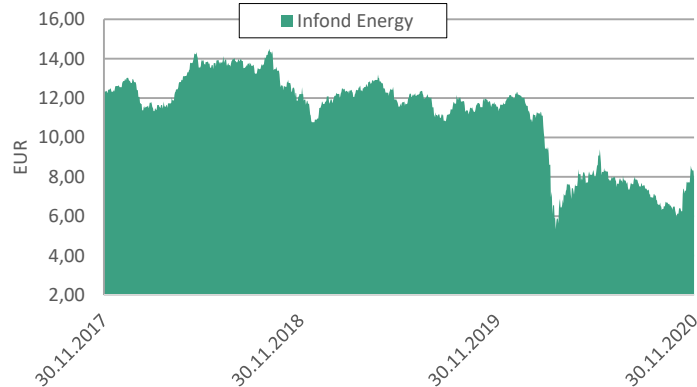
## Sintetični kazalnik tveganja in donosa

◀ Nižje tveganje pomeni potencialno nižji donos ▶						
1	2	3	4	5	6	7
▶ Višje tveganje pomeni potencialno višje donose ▶						

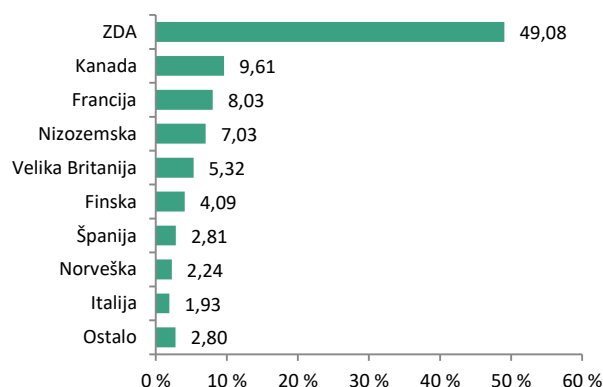
Sklad je uvrščen v kategorijo 7 ocene tveganja in potencialnega donosa. Ocena tveganja in potencialne donosnosti sklada, prikazana v zgornjem kazalniku, se izračuna na podlagi preteklih podatkov poslovanja sklada ali gibanja primerjalnega indeksa.

Pretekli podatki, ki se uporabljajo za izračun ocene tveganja in potencialnega donosa, niso nujno zanesljiv pokazatelj ocene tveganja v prihodnje. V skladu z dejanskim poslovanjem sklada v prihodnosti se ocena tveganja in potencialne donosnosti lahko spremeni. Najnižja kategorija ne pomeni naložbe brez tveganja.

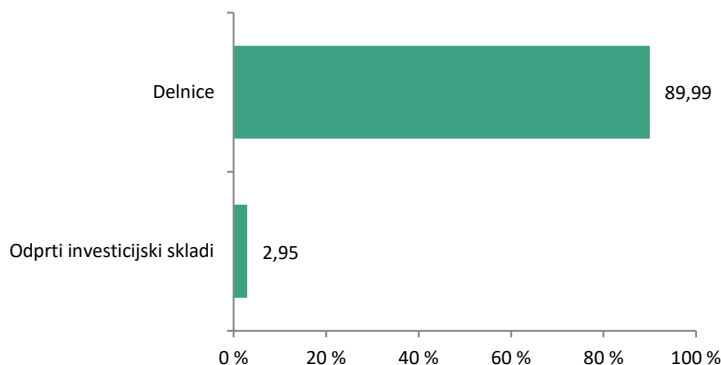
## Gibanje VEP



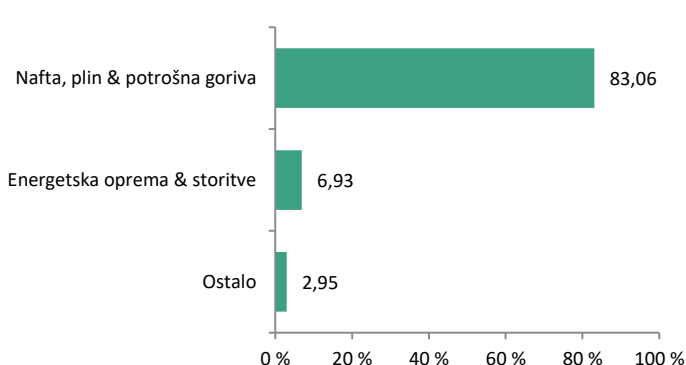
## Geografska sestava naložb



## Sestava naložb po vrstah fin. instr.



## Panožna sestava naložb



SAVA INFOND, DRUŽBA ZA UPRAVLJANJE, D.O.O.

Ulica Vita Kraigherja 5, 2000 Maribor

Tel: 02 229 74 40, Fax: 02 229 74 89; E: info@infond.si

BREZPLAČNI TELEFON

**080 22 42**

1-LETNA DONOSNOST

**-2,18%**

3-LETNA DONOSNOST

**+5,00%**

5-LETNA DONOSNOST

**+10,86%**

Krovni sklad Infond

# Infond Europe, delniški podsklad

## Naložbena politika

Infond Europe investira najmanj 85 % svojih sredstev v delnice in delnice oz. enote delniških ciljnih skladov. Investira pretežno v evropska podjetja s sedežem ali pretežnim delom poslovanja v Evropi. Sklad nima panožne omejitve.

## Komu je namenjen

Vlagateljem, ki zasledujejo naložbeni cilj delniškega ali uravnoteženega portfelja, v katerem podsklad predstavlja le del celotnega portfelja. Ocenjujemo, da je primeren za dopolnitev portfelja. Namenjen je dolgoročnemu varčevanju 5 let in več.

## 10 največjih naložb na dan 30.11.2020

	ISIN	Delež v %
ASML HOLDING	NL0010273215	4,27
NOVARTIS	CH0012005267	3,88
SANOFI	FR0000120578	3,29
LVMH MOETHEHNESSY LOUIS VUITTON	FR0000121014	3,03
ROCHE HOLDING	CH0012032048	3,02
DIAGEO	GB0002374006	2,77
ING GROEP	NL0011821202	2,75
DEUTSCHE POST	DE0005552004	2,70
BNP PARIBAS	FR0000131104	2,52
L'OREAL	FR0000120321	2,50

## Stanje na dan 30.11.2020

ISIN	SI0021400492
Vrednost enote premoženja	€5,17
Čista vrednost sredstev (ČVS)	10.051.165 €
Vstopni stroški	do 3%
Izstopni stroški	0%
Upravljavska provizija	2,25%
Začetek trženja in upr. sklada	15.11.2004

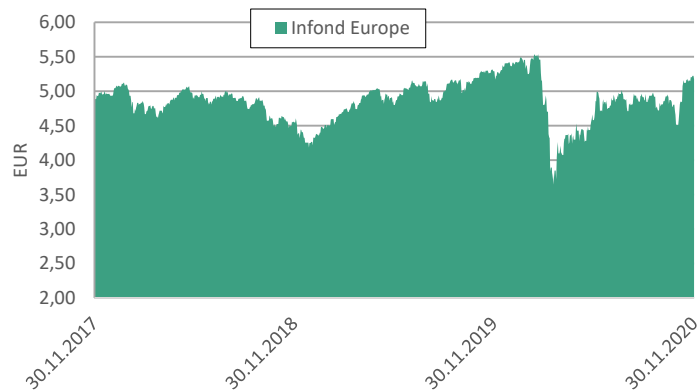
## Sintetični kazalnik tveganja in donosa

◀ Nižje tveganje pomeni potencialno nižji donos ▶						
1	2	3	4	5	6	7
▶ Višje tveganje pomeni potencialno višje donose ▶						

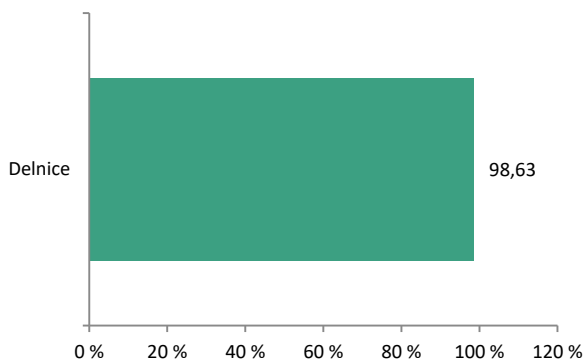
Sklad je uvrščen v kategorijo 6 ocene tveganja in potencialnega donosa. Ocena tveganja in potencialne donosnosti sklada, prikazana v zgornjem kazalniku, se izračuna na podlagi preteklih podatkov poslovanja sklada ali gibanja primerjalnega indeksa.

Pretekli podatki, ki se uporabljajo za izračun ocene tveganja in potencialnega donosa, niso nujno zanesljiv pokazatelj ocene tveganja v prihodnje. V skladu z dejanskim poslovanjem sklada v prihodnosti se ocena tveganja in potencialne donosnosti lahko spremeni. Najnižja kategorija ne pomeni naložbe brez tveganja.

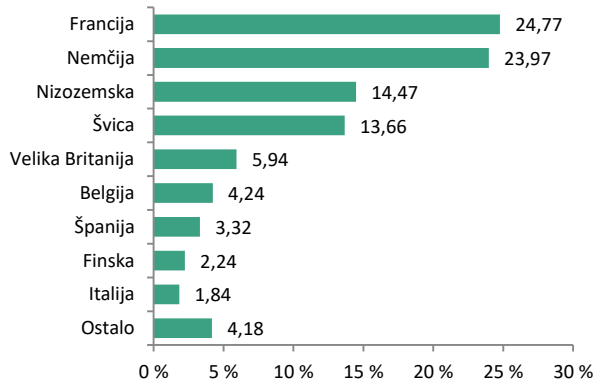
## Gibanje VEP



## Sestava naložb po vrstah fin. instr.



## Geografska sestava naložb



## Panožna sestava naložb



SAVA INFOND, DRUŽBA ZA UPRAVLJANJE, D.O.O.

Ulica Vita Kraigherja 5, 2000 Maribor

Tel: 02 229 74 40, Fax: 02 229 74 89; E: info@infond.si

BREZPLAČNI TELEFON

**080 22 42**



1-LETNA DONOSNOST

**-12,64%**

3-LETNA DONOSNOST

**-9,66%**

5-LETNA DONOSNOST

**+1,80%**

Krovni sklad Infond

# Infond Financials, delniški podsklad

## Naložbena politika

Infond Financials, delniški podsklad, nalaga v največjo storitveno panogo sveta, finance: banke, zavarovalnice, borze, družbe za upravljanje premoženja ipd.

## Komu je namenjen

Vlagateljem z visoko nagnjenostjo k tveganju, ki iščejo naložbene priložnosti ne glede na trenutno situacijo na kapitalskih trgih.

## 10 največjih naložb na dan 30.11.2020

	ISIN	Delež v %
ING GROEP	NL0011821202	3,31
AIA	HK0000069689	3,15
BNP PARIBAS	FR0000131104	3,05
TORONTO - DOMINION BANK	CA8911605092	2,92
DBS GROUP HOLDINGS	SG1L01001701	2,87
AMERICAN EXPRESS	US0258161092	2,81
CITIGROUP	US1729674242	2,79
BERKSHIRE HATHAWAY	US0846707026	2,71
BLACKROCK	US09247X1019	2,60
JPMORGAN CHASE	US46625H1005	2,59

## Stanje na dan 30.11.2020

ISIN	SI0021401169
Vrednost note premoženja	€5,03
Čista vrednost sredstev (ČVS)	493.642 €
Vstopni stroški	do 3%
Izstopni stroški	0%
Upravljavska provizija	2,25%
Začetek trženja in upr. sklada	02.11.2007

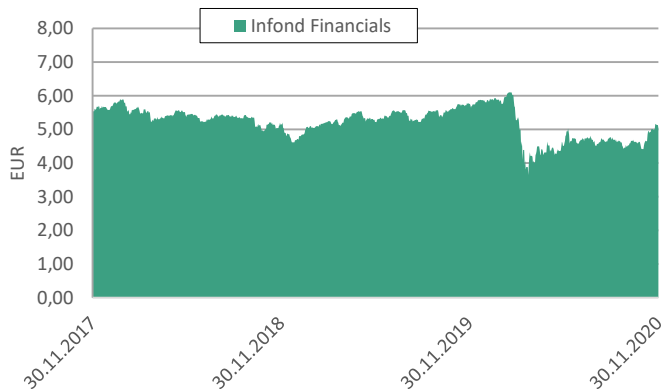
## Sintetični kazalnik tveganja in donosa

◀ Nižje tveganje pomeni potencialno nižji donos ▶						
1	2	3	4	5	6	7
▶ Višje tveganje pomeni potencialno višje donose ▶						

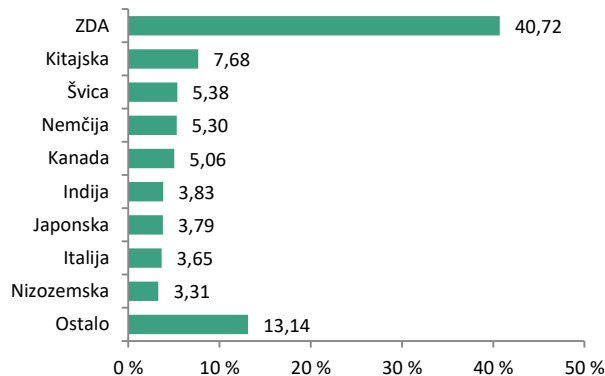
Sklad je uvrščen v kategorijo 6 ocene tveganja in potencialnega donosa. Ocena tveganja in potencialne donosnosti sklada, prikazana v zgornjem kazalniku, se izračuna na podlagi preteklih podatkov poslovanja sklada ali gibanja primerjalnega indeksa.

Pretekli podatki, ki se uporabljajo za izračun ocene tveganja in potencialnega donosa, niso nujno zanesljivi pokazatelj ocene tveganja v prihodnje. V skladu z dejanskim poslovanjem sklada v prihodnosti se ocena tveganja in potencialne donosnosti lahko spremeni. Najnižja kategorija ne pomeni naložbe brez tveganja.

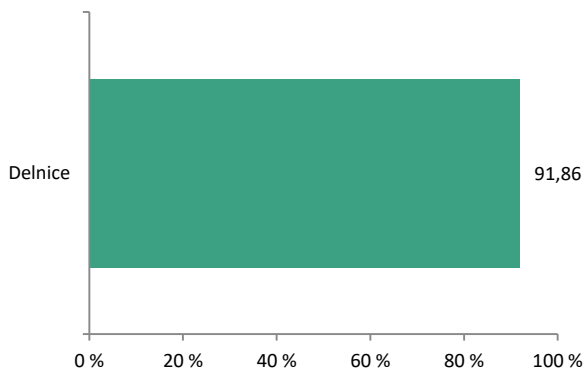
## Gibanje VEP



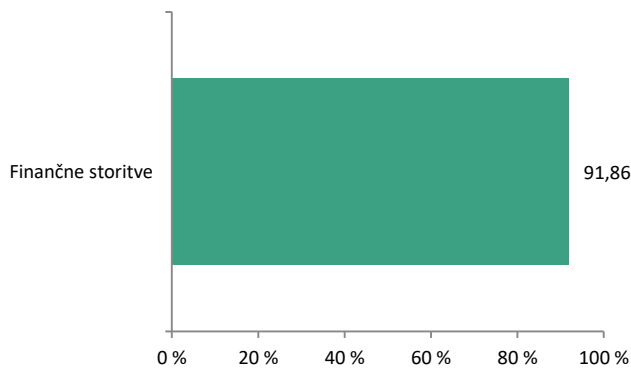
## Geografska sestava naložb



## Sestava naložb po vrstah fin. instr.



## Panožna sestava naložb



SAVA INFOND, DRUŽBA ZA UPRAVLJANJE, D.O.O.

Ulica Vita Kraigherja 5, 2000 Maribor

Tel: 02 229 74 40, Fax: 02 229 74 89; E: info@infond.si

BREZPLAČNI TELEFON

**080 22 42**

1-LETNA DONOSNOST

**+0,25%**

3-LETNA DONOSNOST

**-4,97%**

5-LETNA DONOSNOST

**+10,65%**

Krovni sklad Infond

# Infond Frontier, delniški podsklad

## Naložbena politika

Infond Frontier je opredeljen kot delniški globalni podsklad trgov v razvoju brez naložb v Brazilijo, Rusijo, Indijo in Kitajsko. Najmanj 85% sredstev podsklada je naloženih v delnicah ali v delnicah in enotah delniških ciljnih skladov.

## Komu je namenjen

Vlagateljem, ki zasledujejo naložbeni cilj delniškega ali uravnoveženega portfelja, v katerem podsklad predstavlja le del celotnega portfelja. Ocenjujemo, da je primeren za dopolnitev portfelja. Namenjen je dolgoročnemu varčevanju 5 let in več.

## 10 največjih naložb na dan 30.11.2020

	ISIN	Delež v %
MERCADOLIBRE	US58733R1023	7,85
NASPERS	ZAE000015889	6,56
TAIWAN SEMICONDUCTOR	US8740391003	6,26
LG CHEM	KR7051910008	5,90
ISHARES MSCI FRONTIER 100	US4642861458	4,09
AMERICA MOVIL	US02364W1053	3,84
HIKMA PHARMACEUTICALS	GB00B0LCW083	3,74
SK HYNIX	KR7000660001	3,41
SAMSUNG	US7960508882	3,26
COPA HOLDINGS	PAP310761054	3,08

ISIN

SI0021401433

Vrednost enote premoženja

€14,10

Čista vrednost sredstev (ČVS)

3.882.288 €

Vstopni stroški

do 3%

Izstopni stroški

0%

Upravljalvska provizija

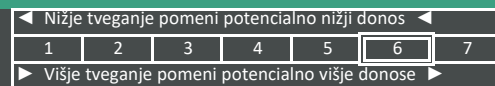
2,25%

Začetek trženja in upr. sklada

16.07.2011

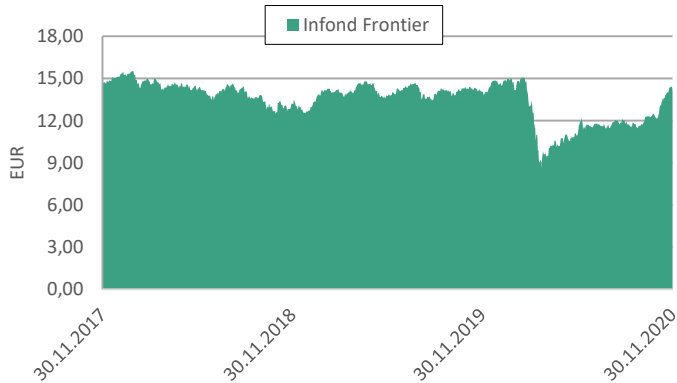
## Stanje na dan 30.11.2020

## Sintetični kazalnik tveganja in donosa

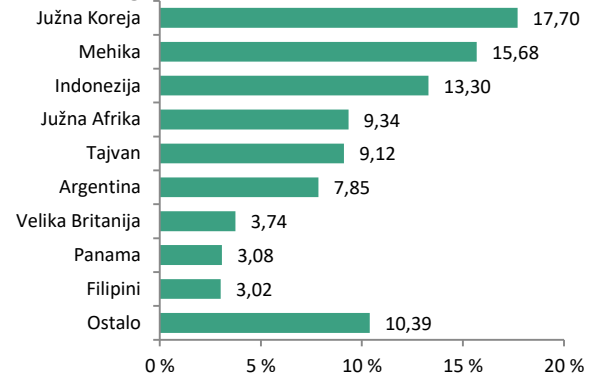


Sklad je uvrščen v kategorijo 6 ocene tveganja in potencialnega donosa. Ocena tveganja in potencialne donosnosti sklada, prikazana v zgornjem kazalniku, se izračuna na podlagi preteklih podatkov poslovanja sklada ali gibanja primerjalnega indeksa. Pretekli podatki, ki se uporabljajo za izračun ocene tveganja in potencialnega donosa, niso nujno zanesljiv pokazatelj ocene tveganja v prihodnje. V skladu z dejanskim poslovanjem sklada v prihodnosti se ocena tveganja in potencialne donosnosti lahko spremeni. Najnižja kategorija ne pomeni naložbe brez tveganja.

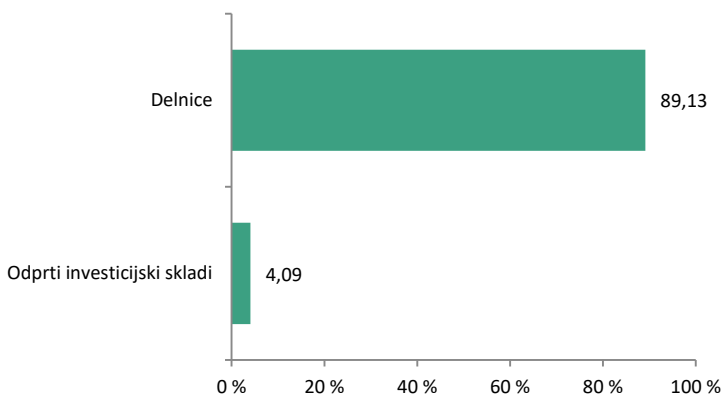
## Gibanje VEP



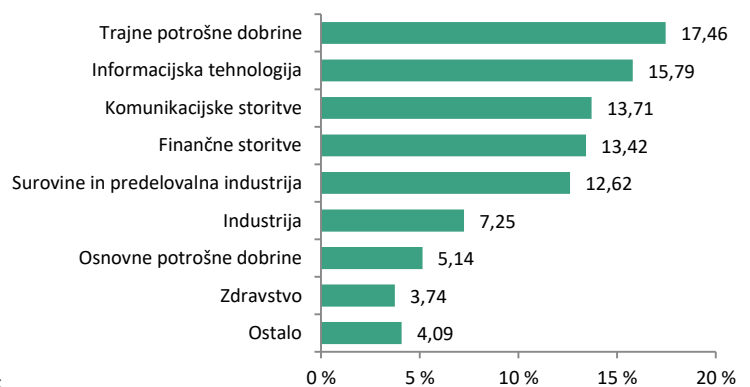
## Geografska sestava naložb



## Sestava naložb po vrstah fin. instr.



## Panožna sestava naložb



1-LETNA DONOSNOST

**+1,26%**

3-LETNA DONOSNOST

**+8,54%**

5-LETNA DONOSNOST

**+23,15%**

Krovni sklad Infond

# Infond Global Flex, mešani fleksibilni podsklad

## Naložbena politika

Naložbe Infond Global Flex so razpršene med delnice, obveznice in denar, brez panožne omejitve. Podsklad ima lahko v vsakem trenutku do 100 % sredstev naloženih v kateremkoli od navedenih finančnih instrumentov. Fleksibilna naložbena politika upravljavcem omogoča prilagajanje portfelja pričakovani relativni donosnosti naložbenih razredov in dogajanju na kapitalskih trgih.

## Komu je namenjen

Podsklad je namenjen vlagateljem, ki zasledujejo naložbeni cilj delniškega ali uravnoveženega portfelja, v katerih bo sklad predstavljal le del naložb. Primeren je za vlagatelje, ki so pripravljeni sprejeti visoko naložbeno tveganje. Namenjen je varčevanju za obdobje 5 let in več.

## 10 največjih naložb na dan 30.11.2020

	ISIN	Delež v %
ISHARES MSCI EMERGING MARKETS	US4642872349	5,66
BKS - DEPOZIT	-	4,64
BLACKROCK	US09247X1019	2,36
HIT	SI0031200239	2,32
AMAZON	US0231351067	2,15
MICROSOFT	US5949181045	2,02
TENCENT HOLDINGS	KYG875721634	2,00
KINGDOM OF THE NETHERLANDS - NETHER 0.75	NL0012171458	1,91
DEUTSCHLAND - DBR 0.5	DE0001102440	1,90
PAYPAL	US70450Y1038	1,86

ISIN

SI0021401128

Vrednost enote premoženja

€11,22

Čista vrednost sredstev (ČVS)

17.256.651 €

Vstopni stroški

do 3%

Izstopni stroški

0%

Upravljavška provizija

2,00%

Začetek trženja in upr. sklada

26.09.2008

## Stanje na dan 30.11.2020

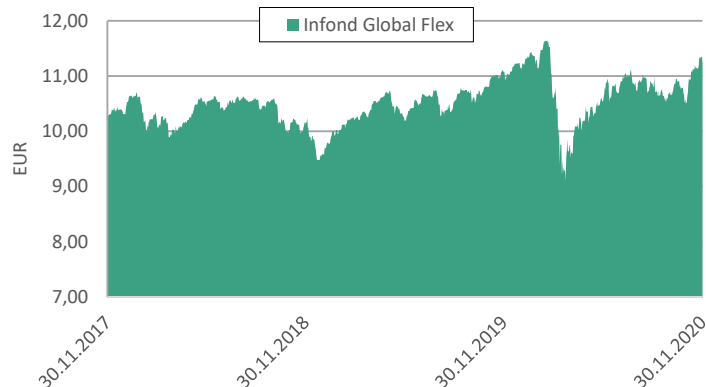
## Sintetični kazalnik tveganja in donosa

◀ Nižje tveganje pomeni potencialno nižji donos ▶						
1	2	3	4	5	6	7
▶ Višje tveganje pomeni potencialno višje donose ▶						

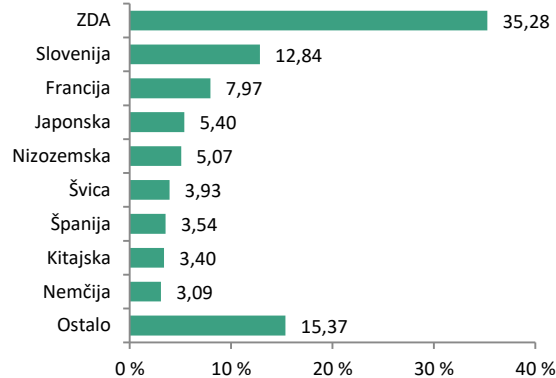
Sklad je uvrščen v kategorijo 5 ocene tveganja in potencialnega donosa. Ocena tveganja in potencialne donosnosti sklada, prikazana v zgornjem kazalniku, se izračuna na podlagi preteklih podatkov poslovanja sklada ali gibanja primerjalnega indeksa. Pretekli podatki, ki se uporabljajo za izračun ocene tveganja in potencialnega donosa, niso nujno zanesljiv pokazatelj ocene tveganja v prihodnje. V skladu z dejanskim poslovanjem sklada v prihodnosti se ocena tveganja in potencialne donosnosti lahko spremeni. Najnižja kategorija ne pomeni naložbe brez tveganja.

Mešana sestava portfelja omogoča večjo izpostavljenost do dolžniških naložb, kar povečuje kreditno tveganje. V primeru, da izdajatelj postane plačilno nesposoben oz. se znajde v ekonomskih težavah, se lahko zgodi, da dolžnik svojih obveznosti do sklada ne poravnava v celoti ali pravočasno.

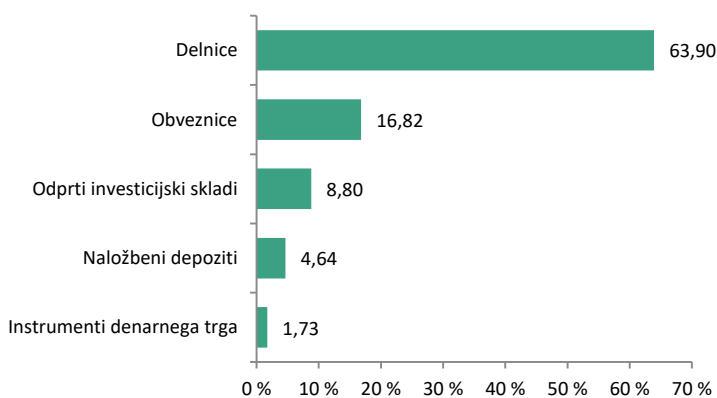
## Gibanje VEP



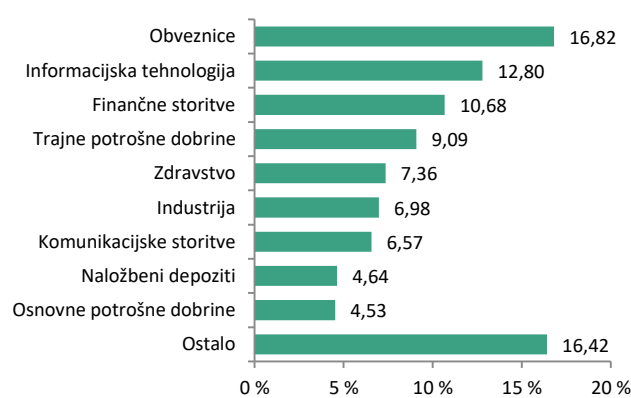
## Geografska sestava naložb



## Sestava naložb po vrstah fin. instr.



## Panožna sestava naložb



1-LETNA DONOSNOST

**-2,87%**

3-LETNA DONOSNOST

**+23,34%**

5-LETNA DONOSNOST

**+17,65%**

Krovni sklad Infond

# Infond Life, delniški podsklad

## Naložbena politika

Infond Life je opredeljen kot delniški podsklad sektorja zdravstvo. Najmanj 85% sredstev sklada je naloženih v delnicah ali v delnicah in enotah delniških ciljnih skladov.

## Komu je namenjen

Vlagateljem, ki zasledujejo naložbeni cilj delniškega ali uravnoveženega portfelja, v katerem podsklad predstavlja le del celotnega portfelja. Ocenjujemo, da je primeren za dopolnitev portfelja. Namenjen je dolgoročnemu varčevanju 5 let in več.

## 10 največjih naložb na dan 30.11.2020

	ISIN	Delež v %
JOHNSON&JOHNSON	US4781601046	5,40
UNITEDHEALTH	US91324P1021	4,98
ROCHE HOLDING	CH0012032048	4,30
MERCK & CO	US58933Y1055	4,06
MEDTRONIC	IE00BTN1Y115	3,83
NOVARTIS	CH0012005267	3,77
ABBOTT LABORATORIES	US0028241000	3,59
THERMO FISHER SCIENTIFIC	US8835561023	3,50
PFIZER	US7170811035	3,37
ABBVIE	US00287Y1091	3,32

ISIN

Vrednost enote premoženja

Čista vrednost sredstev (ČVS)

Vstopni stroški

Izstopni stroški

Upravljavska provizija

Začetek trženja in upr. sklada

## Stanje na dan 30.11.2020

SI0021400526

€34,66

23.947.355 €

do 3%

0%

2,25%

04.06.2007

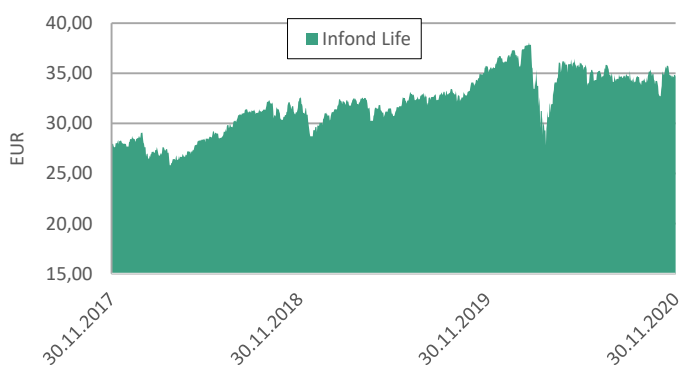
## Sintetični kazalnik tveganja in donosa

◀ Nižje tveganje pomeni potencialno nižji donos						
1	2	3	4	5	6	7
▶ Višje tveganje pomeni potencialno višje donose						

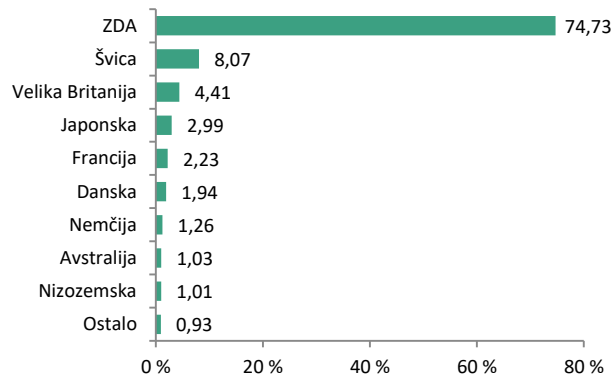
Sklad je uvrščen v kategorijo 6 ocene tveganja in potencialnega donosa. Ocena tveganja in potencialne donosnosti sklada, prikazana v zgornjem kazalniku, se izračuna na podlagi preteklih podatkov poslovanja sklada ali gibanja primerjalnega indeksa.

Pretekli podatki, ki se uporabljajo za izračun ocene tveganja in potencialnega donosa, niso nujno zanesljiv pokazatelj ocene tveganja v prihodnje. V skladu z dejanskim poslovanjem sklada v prihodnosti se ocena tveganja in potencialne donosnosti lahko spremeni. Najnižja kategorija ne pomeni naložbe brez tveganja.

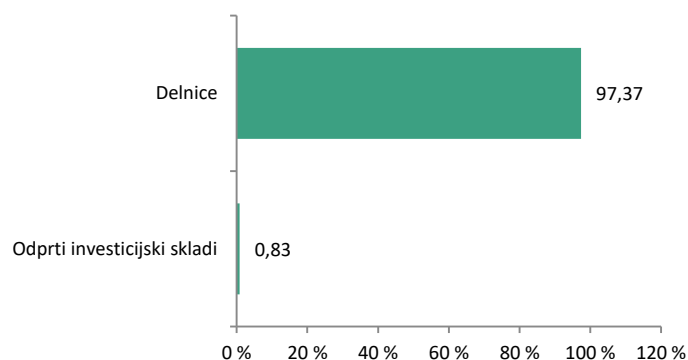
## Gibanje VEP



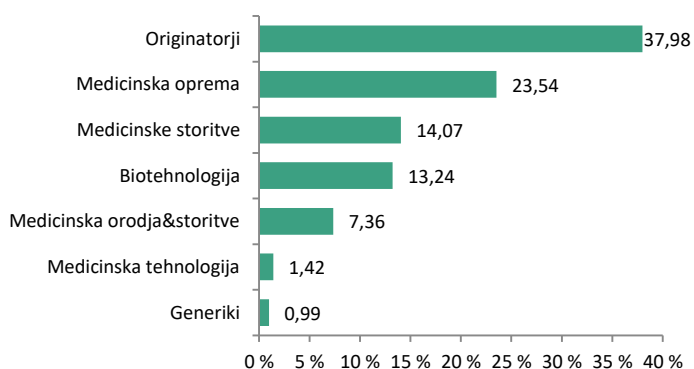
## Geografska sestava naložb



## Sestava naložb po vrstah fin. instr.



## Panožna sestava naložb



SAVA INFOND, DRUŽBA ZA UPRAVLJANJE, D.O.O.

Ulica Vita Kraigherja 5, 2000 Maribor

Tel: 02 229 74 40, Fax: 02 229 74 89; E: info@infond.si

BREZPLAČNI TELEFON

**080 22 42**

1-LETNA DONOSNOST

**+14,44%**

3-LETNA DONOSNOST

**+42,00%**

5-LETNA DONOSNOST

**+61,73%**

Krovni sklad Infond

# Infond Select, delniški podsklad razvitih trgov

## Naložbena politika

Infond Select je globalni delniški podsklad razvitih trgov. Njegove naložbe so usmerjene 25 do 40 visokokakovostnih podjetij, ki imajo vzdržne konkurenčne prednosti in nadpovprečen potencial rasti.

## Komu je namenjen

Vlagateljem, ki zasledujejo naložbeni cilj delniškega ali uravnoveženega portfelja, v katerem podsklad predstavlja le del celotnega portfelja. Ocenjujemo, da je primeren za dopolnitev portfelja. Namenjen je dolgoročnemu varčevanju 5 let in več.

## 10 največjih naložb na dan 30.11.2020

	ISIN	Delež v %
BERKSHIRE HATHAWAY	US0846707026	7,92
MICROSOFT	US5949181045	6,67
AMAZON	US0231351067	6,13
ALPHABET	US02079K3059	6,03
NESTLE	CH0038863350	5,29
NOVO NORDISK	DK0060534915	4,50
UNILEVER	NL0000388619	4,32
PINTEREST	US72352L1061	4,06
ROCHE HOLDING	CH0012032048	3,84
FACEBOOK	US30303M1027	3,33

## Stanje na dan 30.11.2020

ISIN	SI0021400344
Vrednost note premoženja	€18,55
Čista vrednost sredstev (ČVS)	3.883.947 €
Vstopni stroški	do 3%
Izstopni stroški	0%
Upravljavska provizija	2,25%
Začetek trženja in upr. sklada	01.08.2007

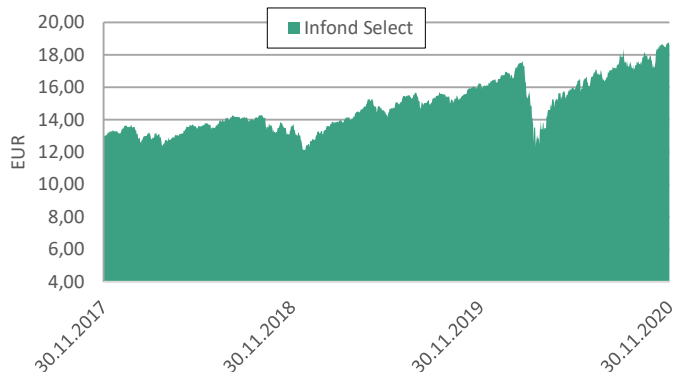
## Sintetični kazalnik tveganja in donosa

◀ Nižje tveganje pomeni potencialno nižji donos ▶						
1	2	3	4	5	6	7
▶ Višje tveganje pomeni potencialno višje donose ▶						

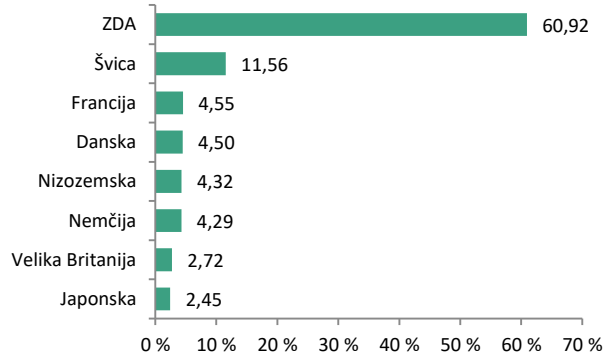
Sklad je uvrščen v kategorijo 6 ocene tveganja in potencialnega donosa. Ocena tveganja in potencialne donosnosti sklada, prikazana v zgornjem kazalniku, se izračuna na podlagi preteklih podatkov poslovanja sklada ali gibanja primerjalnega indeksa.

Pretekli podatki, ki se uporabljajo za izračun ocene tveganja in potencialnega donosa, niso nujno zanesljiv pokazatelj ocene tveganja v prihodnje. V skladu z dejanskim poslovanjem sklada v prihodnosti se ocena tveganja in potencialne donosnosti lahko spremeni. Najnižja kategorija ne pomeni naložbe brez tveganja.

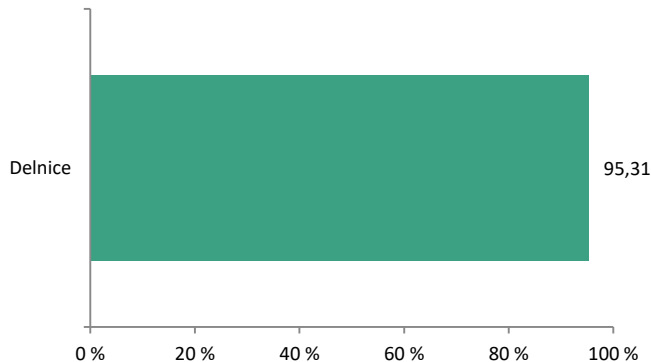
## Gibanje VEP



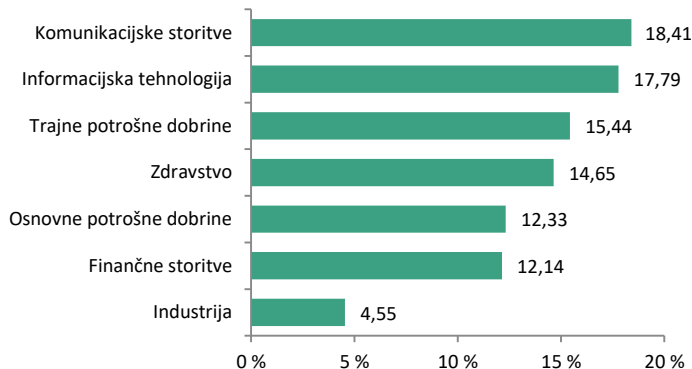
## Geografska sestava naložb



## Sestava naložb po vrstah fin. instr.



## Panožna sestava naložb



SAVA INFOND, DRUŽBA ZA UPRAVLJANJE, D.O.O.

Ulica Vita Kraigherja 5, 2000 Maribor

Tel: 02 229 74 40, Fax: 02 229 74 89; E: info@infond.si

BREZPLAČNI TELEFON

**080 22 42**

1-LETNA DONOSNOST

**-0,07%**

3-LETNA DONOSNOST

**+0,10%**

5-LETNA DONOSNOST

**-0,19%**

Krovni sklad Infond

# Infond ShortTerm Bond - Euro, obvezniški podsklad

## Naložbena politika

Infond ShortTerm Bond - Euro je obvezniški podsklad, katerega povprečno modificirano trajanje portfelja naložb sklada je od enega do treh let. Do 70 % naložb je izpostavljenih valuti evro.

## Komu je namenjen

Namenjen je vlagateljem, ki zasledujejo naložbeni cilj konzervativnega portfelja. Primeren je za vlagatelje, ki so pripravljene sprejeti nizko naložbeno tveganje, ki želijo zavarovati dotlej dosežene donose z umikom sredstev v nizkotvegani podsklad v času pred izplačilom ali ob pričakovanih negativnih trendih na borzah. Namenjen je varčevanju za čas najmanj 1 leto.

10 največjih naložb na dan 30.11.2020	ISIN	Delež v %
CZECH REPUBLIC - CZECH 3.875	XS0750894577	3,81
MOL - MOLHB 2.625	XS1401114811	3,77
REPUBLIKA SLOVENIJA - SLOREP 4.625	SI0002102984	3,63
RCI BANQUE - RENAUL 0.75	FR0013230737	3,31
FRANCE - FRTR 3	FR0011196856	3,22
CESKE DRAHY - CESDRA 1.875	XS1415366720	3,15
THALES - HOPF 0.875	FR0013330115	3,13
REPUBLIC OF IRELAND - IRISH 0.8	IE00BJ38CQ36	3,09
GRIFOLS	XS2076836555	3,04
REPUBLIC OF BULGARIA - BGARIA 2	XS1208855616	2,89

## Stanje na dan 30.11.2020

ISIN	SI0021401532
Vrednost enote premoženja	€12,55
Čista vrednost sredstev (ČVS)	19.917.124 €
Vstopni stroški	do 1,5%
Izstopni stroški	0%
Upravljalvska provizija	0,40%
Začetek trženja in upr. sklada	16.10.2013

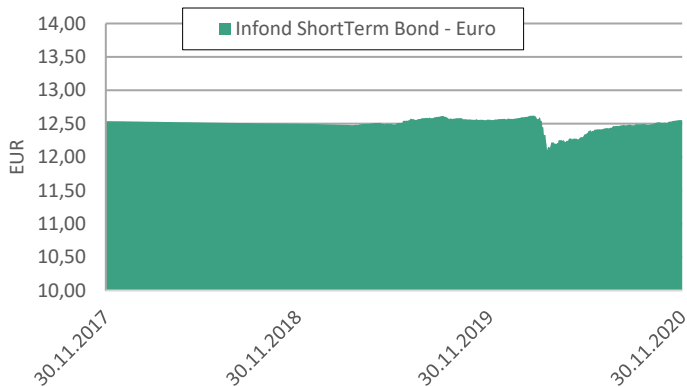
## Sintetični kazalnik tveganja in donosa

◀ Nižje tveganje pomeni potencialno nižji donos ▶						
1	2	3	4	5	6	7
▶ Višje tveganje pomeni potencialno višje donose ▶						

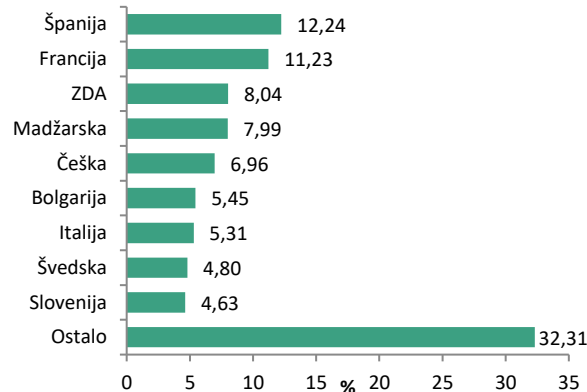
Sklad je uvrščen v kategorijo 2 ocene tveganja in potencialnega donosa. Ocena tveganja in potencialne donosnosti sklada, prikazana v zgornjem kazalniku, se izračuna na podlagi preteklih podatkov poslovanja sklada ali gibanja primerjalnega indeksa.

Pretekli podatki, ki se uporabljajo za izračun ocene tveganja in potencialnega donosa, niso nujno zanesljiv pokazatelj ocene tveganja in prihodnje. V skladu z dejanskim poslovanjem sklada v prihodnosti se ocena tveganja in potencialne donosnosti lahko spremeni. Najnižja kategorija ne pomeni naložbe brez tveganja. Ker je del sredstev naloženih v dolžniške instrumente, obstaja možnost, da izdajatelj svojih obveznosti (glavnice, obresti) ne poravnava v celoti ali pravočasno (kreditno tveganje). Neugodne razmere na kapitalnih trgih pa lahko povzročijo težave pri unovčevanju premoženja sklada, saj obstaja nevarnost, da mora sklad za zagotovitev denarnih sredstev (za izplačila vlagateljem) trgovati po občutno slabših cenovnih pogojih (likvidnostno tveganje).

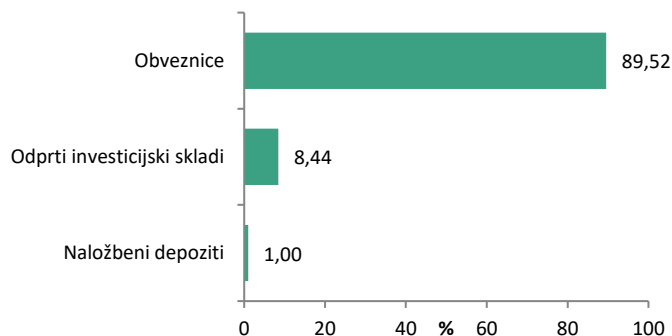
## Gibanje VEP



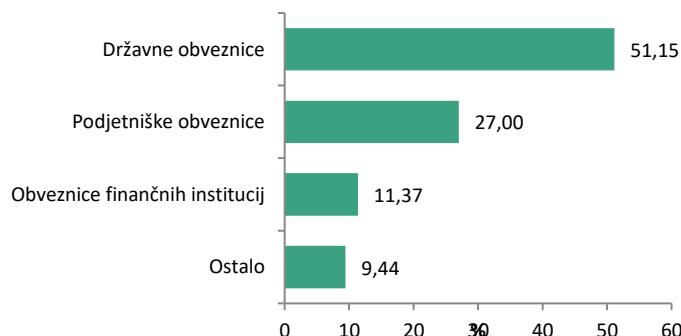
## Geografska sestava naložb



## Sestava naložb po vrstah fin.instr.



## Sestava naložb po vrstah izdajateljev



SAVA INFOND, DRUŽBA ZA UPRAVLJANJE, D.O.O.

Ulica Vita Kraigherja 5, 2000 Maribor

Tel: 02 229 74 40, Fax: 02 229 74 89; E: info@infond.si

BREZPLAČNI TELEFON

**080 22 42**

1-LETNA DONOSNOST

**+5,76%**

3-LETNA DONOSNOST

**+22,76%**

5-LETNA DONOSNOST

**+32,44%**

Krovni sklad Infond

# Infond Smart Quality, delniški podsklad razvitih trgov

## Naložbena politika

Infond Smart Quality je delniški podsklad razvitih trgov brez panožne omejitve, ki naložbe sistematično izbira po kriterijih zadolženosti, dobičkonosnosti in vrednotenju. Gre za koncept kvalitetnih podjetij, ki so ugodno vrednotena, in katerih predpostavka je, da bodo na dolgi rok ustvarjala višjo vrednost, ki se bo zrcalila v rasti cene delnice in s tem v nadpovprečnih donosih za investitorje.

## Komu je namenjen

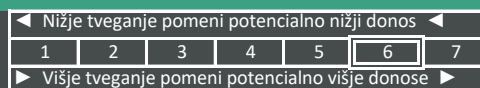
Namenjen je vlagateljem, ki oblikujejo delniški ali uravnoteženi portfelj, v katerih bo sklad le delež naložb. Primeren je za vlagatelje, ki so pripravljeni sprejeti visoko naložbeno tveganje in nameravajo varčevati 5 let in več.

10 največjih naložb na dan 30.11.2020	ISIN	Delež v %
NESTE OYJ	FI0009013296	3,06
QUALCOMM	US7475251036	3,05
SYNCHRONY FINANCIAL	US87165B1035	2,93
TAYLOR WIMPEY	GB0008782301	2,80
PAYCHEX	US7043261079	2,78
HP	US40434L1052	2,77
MAXIM INTEGRATED PRODUCTS	US57772K1016	2,77
TAIWAN SEMICONDUCTOR	US8740391003	2,70
NETAPP	US64110D1046	2,70
TEXAS INSTRUMENTS	US8825081040	2,69

## Stanje na dan 30.11.2020

ISIN	S10021400039
Vrednost enote premoženja	€1,07
Čista vrednost sredstev (ČVS)	16.502.367 €
Vstopni stroški	do 3 %
Izstopni stroški	0%
Upravljavska provizija	2,25%
Začetek trženja in upr. sklada	09.11.2006

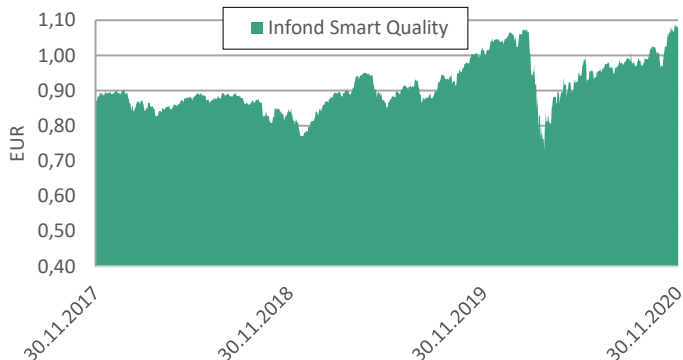
## Sintetični kazalnik tveganja in donosa



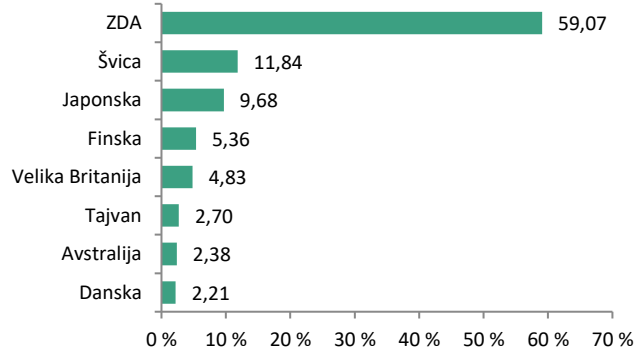
Sklad je uvrščen v kategorijo 6 ocene tveganja in potencialnega donosa. Ocena tveganja in potencialne donosnosti sklada, prikazana v zgornjem kazalniku, se izračuna na podlagi preteklih podatkov poslovanja sklada ali gibanja primerjalnega indeksa.

Pretekli podatki, ki se uporabljajo za izračun ocene tveganja in potencialnega donosa, niso nujno zanesljiv pokazatelj ocene tveganja in prihodnje. V skladu z dejanskim poslovanjem sklada v prihodnosti se ocena tveganja in potencialne donosnosti lahko spremeni. Najnižja kategorija ne pomeni naložbe brez tveganja.

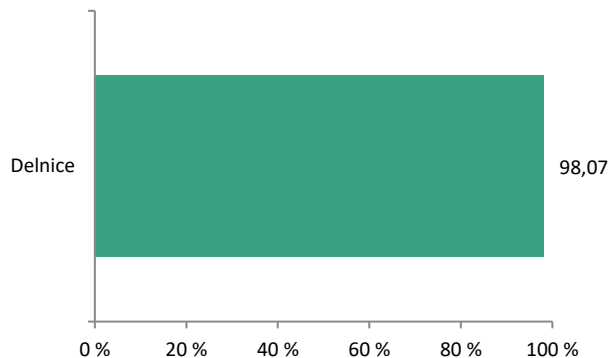
## Gibanje VEP



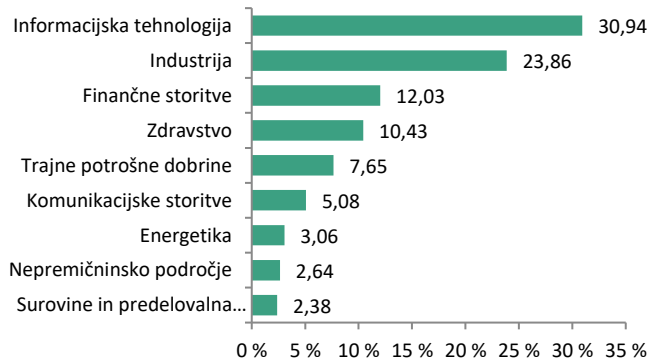
## Geografska sestava naložb



## Sestava naložb po vrstah fin. instr.



## Panožna sestava naložb



SAVA INFOND, DRUŽBA ZA UPRAVLJANJE, D.O.O.

Ulica Vita Kraigherja 5, 2000 Maribor

Tel: 02 229 74 40, Fax: 02 229 74 89; E: info@infond.si

BREZPLAČNI TELEFON

**080 22 42**

1-LETNA DONOSNOST

**+35,05%**

3-LETNA DONOSNOST

**+95,54%**

5-LETNA DONOSNOST

**+172,22%**

Krovni sklad Infond

# Infond Technology, delniški podsklad

## Naložbena politika

Infond Technology je opredeljen kot delniški podsklad sektorja informacijske tehnologije. Najmanj 85% sredstev sklada je naloženih v delnicah ali v delnicah in enotah delniških ciljnih skladov.

## Komu je namenjen

Vlagateljem, ki so naklonjeni visokemu tveganju in investirate na daljši rok. Vsekakor je namenjen vsem, ki se zavedate nadpovprečnega potenciala informacijske tehnologije. Ocenjujemo, da je zelo primeren za dopolnitev portfelja osebnih naložb. Namenjen je varčevanju za obdobje 5 let in več.

## 10 največjih naložb na dan 30.11.2020

	ISIN	Delež v %
SERVICENOW	US81762P1021	8,84
MICROSOFT	US5949181045	8,71
SALESFORCE.COM	US79466L3024	8,24
APPLE	US0378331005	8,11
MASTERCARD	US57636Q1040	4,01
VISA INC-CLASS A SHARES	US92826C8394	3,99
ADOBE SYSTEMS	US00724F1012	3,90
NVIDIA	US67066G1040	3,80
ASML HOLDING	NL0010273215	3,59
AMAZON	US0231351067	3,39

## ISIN

ISIN	S10021400914
Vrednost enote premoženja	€80,19
Čista vrednost sredstev (ČVS)	65.503.833 €
Vstopni stroški	do 3%
Izstopni stroški	0%
Upravljavska provizija	2,25%
Začetek trženja in upr. sklada	01.10.2007

## Stanje na dan 30.11.2020

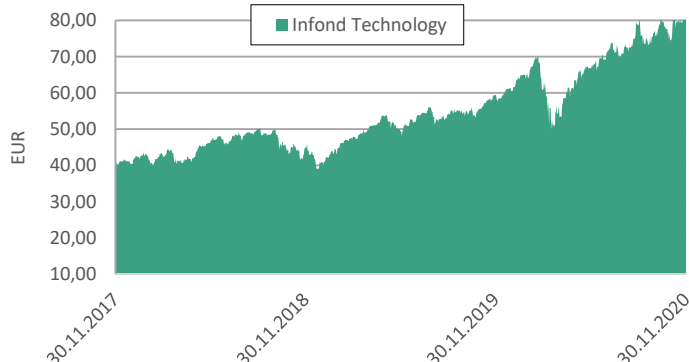
## Sintetični kazalnik tveganja in donosa

◀ Nižje tveganje pomeni potencialno nižji donos ▶						
1	2	3	4	5	6	7
▶ Višje tveganje pomeni potencialno višje donose ▶						

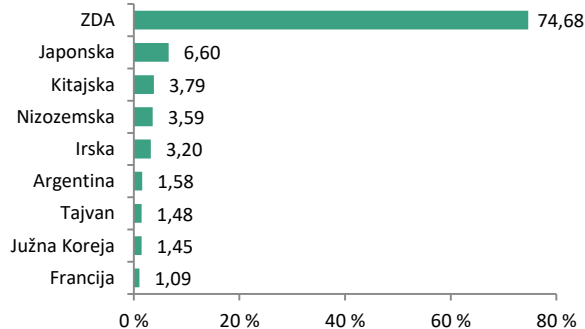
Sklad je uvrščen v kategorijo 6 ocene tveganja in potencialnega donosa. Ocena tveganja in potencialne donosnosti sklada, prikazana v zgornjem kazalniku, se izračuna na podlagi preteklih podatkov poslovanja sklada ali gibanja primerjalnega indeksa.

Pretekli podatki, ki se uporabljajo za izračun ocene tveganja in potencialnega donosa, niso nujno zanesljiv pokazatelj ocene tveganja v prihodnje. V skladu z dejanskim poslovanjem sklada v prihodnosti se ocena tveganja in potencialne donosnosti lahko spremeni. Najnižja kategorija ne pomeni naložbe brez tveganja.

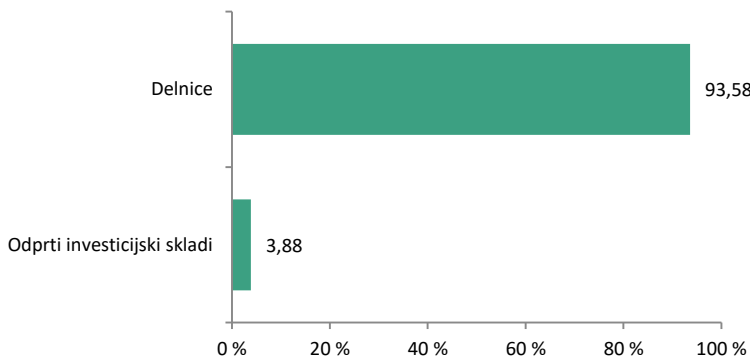
## Gibanje VEP



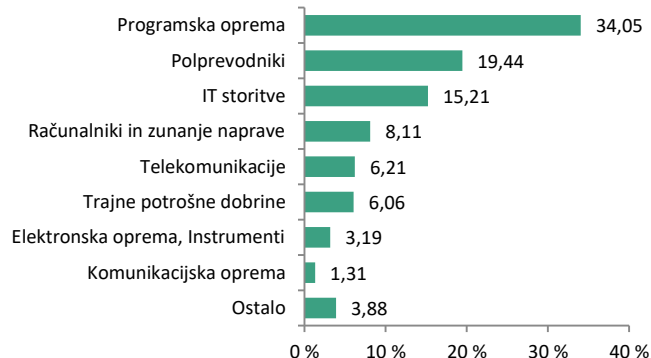
## Geografska sestava naložb



## Sestava naložb po vrstah fin. instr.



## Panožna sestava naložb



SAVA INFOND, DRUŽBA ZA UPRAVLJANJE, D.O.O.

Ulica Vita Kraigherja 5, 2000 Maribor

Tel: 02 229 74 40, Fax: 02 229 74 89; E: info@infond.si

BREZPLAČNI TELEFON

**080 22 42**



1-LETNA DONOSNOST

**+7,41%**

3-LETNA DONOSNOST

**+36,25%**

5-LETNA DONOSNOST

**+51,43%**

Krovni sklad Infond

# Infond USA, delniški podsklad

## Naložbena politika

Infond USA je delniški podsklad, regijsko omejen na državo Združene države Amerike. Z naložbo v ta podsklad zajamete skoraj polovico svetovnih kapitalskih trgov.

## Komu je namenjen

Vlagateljem z visoko nagnjenostjo k tveganju in načrtovano dolgoročno naložbo. Podsklad ima namreč večino svojih naložb usmerjenih v delnice, zato je priporočljivo obdobje naložbe v enote podsklada Infond PanAmerica 5 let in več.

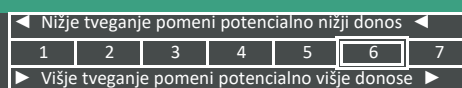
## 10 največjih naložb na dan 30.11.2020

	ISIN	Delež v %
APPLE	US0378331005	5,08
MICROSOFT	US5949181045	5,04
AMAZON	US0231351067	4,76
ALPHABET	US02079K3059	4,36
SALESFORCE.COM	US79466L3024	3,67
SERVICENOW	US81762P1021	3,51
MASTERCARD	US57636Q1040	3,36
ABBVIE	US00287Y1091	2,71
APPLIED MATERIALS	US0382221051	2,56
COMCAST	US20030N1019	2,47

## Stanje na dan 30.11.2020

ISIN	S10021400534
Vrednost enote premoženja	€26,57
Čista vrednost sredstev (ČVS)	8.892.520 €
Vstopni stroški	do 3%
Izstopni stroški	0%
Upravljavska provizija	2,25%
Začetek trženja in upr. sklada	04.06.2007

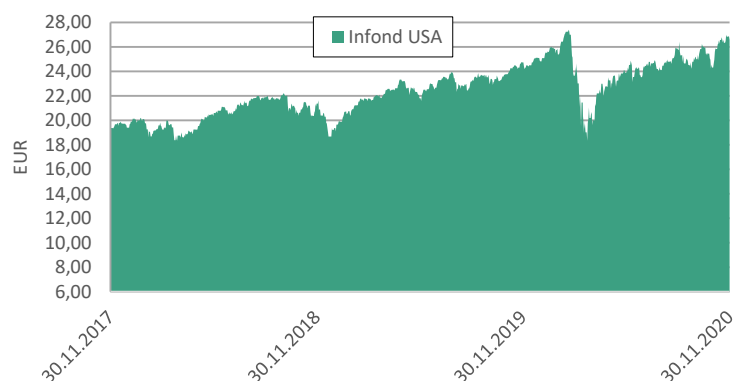
## Sintetični kazalnik tveganja in donosa



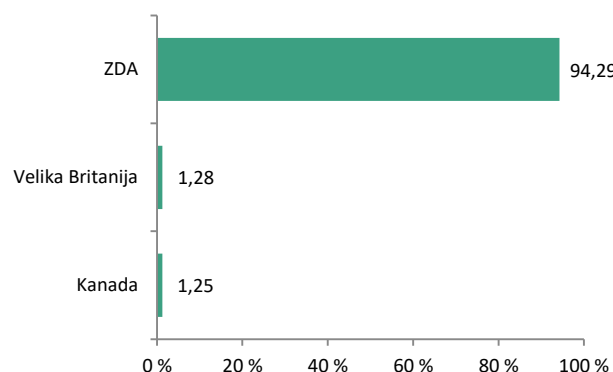
Sklad je uvrščen v kategorijo 6 ocene tveganja in potencialnega donosa. Ocena tveganja in potencialne donosnosti sklada, prikazana v zgornjem kazalniku, se izračuna na podlagi preteklih podatkov poslovanja sklada ali gibanja primerjalnega indeksa.

Pretekli podatki, ki se uporabljajo za izračun ocene tveganja in potencialnega donosa, niso nujno zanesljivi pokazatelj ocene tveganja v prihodnje. V skladu z dejanskim poslovanjem sklada v prihodnosti se ocena tveganja in potencialne donosnosti lahko spremeni. Najnižja kategorija ne pomeni naložbe brez tveganja.

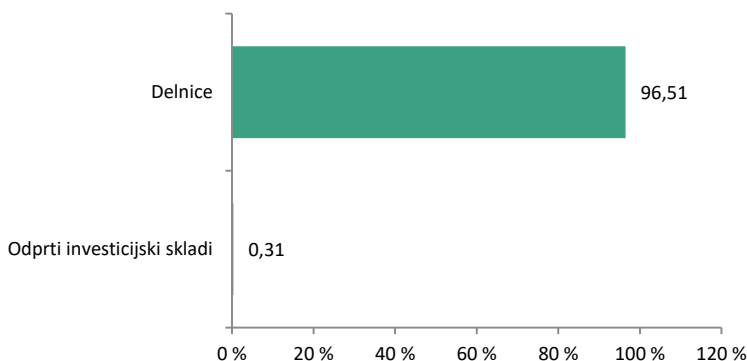
## Gibanje VEP



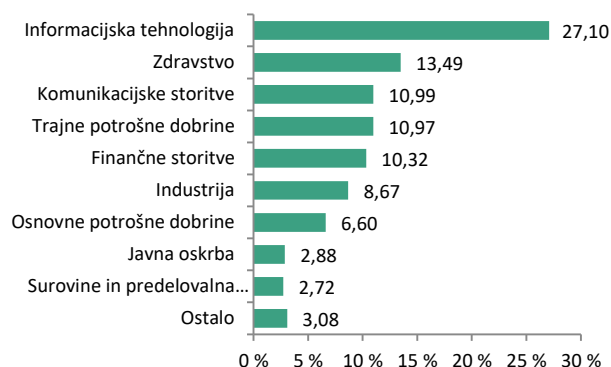
## Geografska sestava naložb



## Sestava naložb po vrstah fin. instr.



## Panožna sestava naložb



SAVA INFOND, DRUŽBA ZA UPRAVLJANJE, D.O.O.

Ulica Vita Kraigherja 5, 2000 Maribor

Tel: 02 229 74 40, Fax: 02 229 74 89; E: info@infond.si

BREZPLAČNI TELEFON

**080 22 42**



Sava Infond, družba za upravljanje, d.o.o., Ul. Vita Kraigherja 5, 2000 Maribor. Najvišji vstopni stroški dosegajo do 5 %, najvišji izstopni stroški do 3 %. Navedeni stroški zmanjšujejo prikazan donos. Prospekti in ključni podatki za vlagatelje (v slovenskem jeziku, za Infond BRIC, Infond Life in Infond Frontier pa tudi v slovaškem jeziku), sintetični kazalnik tveganja in donosa posameznega sklada oz. podsklada ter informacije o dejansko obračunavanih vstopnih in izstopnih stroških so na voljo na spletni strani [www.infond.si](http://www.infond.si), na podstraneh vsakega posameznega sklada oz. podsklada, na vseh vpisnih mestih in sedežu družbe. Vsi zainteresirani lahko prospekte in ključne podatke za vlagatelje pridobijo tudi v pisni obliki na vseh vpisnih mestih in na sedežu družbe. Pretekla donosnost naložbe ni pokazatelj njene donosnosti v prihodnosti.