

**SKLADI**  
**V UPRAVLJANJU SAVA INFOND**  
**MESEČNA POROČILA**

**Infond 2040**

**Infond Balkan**

**Infond Bond - Euro**

**Infond Consumer**

**Infond Dividend**

**Infond Dynamic**

**Infond Europe**

**Infond Frontier**

**Infond Life**

**Infond ShortTerm Bond - Euro**

**Infond Technology**

**Infond Alfa**

**Infond Beta**

**Infond BRIC**

**Infond Defensive**

**Infond Družbeno odgovorni**

**Infond Energy**

**Infond Financials**

**Infond Global Flex**

**Infond Select**

**Infond Smart Quality**

**Infond USA**

## Borzni trendi

oktober 2020

## Razviti trgi: Dvakratni izbruh olajšanja



**Damjan Kovačič,**  
upravljavalec - analitik

V zadnjih tednih je bila rdeča nit naših komentarjev ugotovitev, da so bili delniški trgi izjemno robustni kljub drastičnemu slabšanju epidemiološke slike in negotovostjo v zvezi z razpletom ameriških predsedniških volitev. Vlagatelji smo imeli veliko razlogov za preplah in previdnost, vendar se svetovne delnice do konca oktobra nikoli niso spustile v območje korekcije, ki označuje več kot 10-odstotne negativne premike.

Potem pa se je trgov v zadnjem tednu dvakrat zapored zgodil čudež v obliki ugodnega razpleta ameriških volitev in najbolj pozitivne novice od začetka pustošenja epidemije covid-19. Dobili smo namreč informacijo o presenetljivo visoki, približno 90-odstotni učinkovitosti Pfizerjevega mRNA cepiva s kodnim imenom BNT162b2. Zaenkrat je znano, da je bilo cepivo v tretji fazi kliničnega testiranja preizkušano na 43 tisoč prostovoljcev brez omembe vrednih stranskih učinkov, kar pomeni, da bi bilo lahko, ob hitri odobritvi s strani ameriške in evropske agencije za zdravila, za nekatere kritične skupine na voljo že do konca leta.

Dvakratni izbruh olajšanja je prinesel eksplozijo na delniških trgih z novimi dolarskimi rekordnimi vrednostmi vseh najpomembnejših globalnih in ameriških delniških indeksov ter ekstremno rotacijo v smeri letos najhuje prizadetih cikličnih naložb. Čredni nagon je v udeležencih na trgih sprožil kolektivni apetit po tveganih »risk-on« naložbah brez primere v novejši zgodovini finančnih trgov. Vlagatelji so čez noč začeli zapuščali varno zavetje »ostanimo doma« naložb (informacijska tehnologija, tehnološki velikani, hitrorastoče družbe, osnovne potrošne dobrine) in se začeli seliti v najhuje prizadete »cepivo prihaja« ciklične naložbe (sektorja energija in finance, letalske družbe, letališča, hoteli, ponudniki turističnih storitev, mala in srednje velika podjetja, nizko ovrednotene 'value' naložbe).

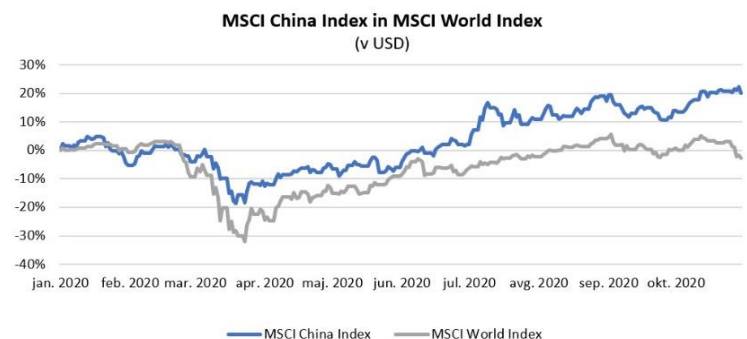
Na delniških trgih se je ponovno izkazalo, da kdor ne hodi po dežju, nikdar ne pride do konca poti. Finančni trgi torej zaenkrat slavijo pozitivne novice in stavijo, da bo prišlo do sinhronega pokoronskega okrevalja v letu 2021 z normalizacijo družbenega življenja in gospodarske aktivnosti v drugi polovici naslednjega leta.

## Trgi v razvoju: Rast na kitajskih delniških trgih se nadaljuje



**mag. Jure Dubravica,**  
direktor sektorja upravljanja naložb

Globalni delniški indeks trgov v razvoju MSCI Emerging Markets Index je v oktobru nadaljeval svojo pot navzgor. V mesecu dni je pridobil 2,6 % (v USD 2,0 %), kar je izjemno v primerjavi z globalnim delniškim indeksom razvitih trgov MSCI World Index, ki je v istem obdobju izgubil 2,5 % (v USD -3,1 %). Oktobrska razlika petih odstotkov v prid trgov v razvoju je na nivoju letošnjega leta oba indeksa približala. Trgi v razvoju so ne glede na oktobrsko rast od začetka leta še vedno v negativnem območju, -4,5 % (v USD -1,0 %), razviti trgi pa -6,3 % (v USD -2,8%). Če pogledamo podrobneje trge v razvoju, je Kitajska tista, ki dominira tako po rasti kot po največjem, 40-odstotnem deležu, ki ga zaseda v sestavi globalnega indeksa trgov v razvoju. Okrevaljevanje kitajskega gospodarstva se s pomočjo podpore fiskalne in monetarne politike nadaljuje. Prvi so se soočili z epidemijo koronavirusa in prvi okrevaljo. Mednarodni denarni sklad (IMF) je v zadnjem, oktoberskem poročilu popravil napovedi gospodarske rasti Kitajske za leto 2020 in 2021. Napovedujejo 1,9-odstotno rast BDP v letu 2020, ko bo večina svetovnih držav negativnih, in 8,2-odstotno rast v prihodnjem letu 2021. Odras tega je viden na kitajskem delniškem trgu, kjer imamo letos že 16,2-odstotno rast tečajev (20,7 % v USD), od tega so tečajji samo v oktobru pridobili 6,0 % (5,3 % v USD) s čimer prekašajo večino nacionalnih delniških indeksov.



Vir: Bloomberg

kitajske komunistične partije, kjer voditelji začrtajo smer države za naslednjih pet let. Potrdili so smernice gospodarske rasti in trajnostnega razvoja države, vse pomembnejša je usmeritev v lastno gospodarstvo in domače povpraševanje, predvsem tehnološki in vojaški napredek ostajata strateškega nacionalnega pomena, pospešuje se razvoj zelene energije in nizkoogljičnih tehnologij, zavedajo se problema staranja lastnega prebivalstva, hkrati so napovedali tudi posamezne reforme na različnih področjih. Problem Tajvana ostaja prisoten, težnja po združitvi je vse glasnejša. Kitajska ostaja eno najpomembnejših gospodarstev sveta in s smernicami, ki jih odločno sprejema vodstvo države, se bo vpliv in pomembnost Kitajske v svetu v prihodnje le še povečeval.

## Borzni trendi

oktober 2020

## Slovenija: MDS je izboljšal gospodarsko napoved za letos



**Uroš Selič**  
upravljaavec - analitik

Mednarodni denarni sklad (MDS) je v oktobrskem poročilu o svetovnih gospodarskih obetih Sloveniji izboljšal napoved za letos. Po aprilski napovedi o osem odstotnem krčenju zdaj napoveduje 6,7-odstotni upad BDP. Napoved za 2021 je po novem nekoliko slabša, namesto 5,4-odstotne pričakuje 5,2-odstotno rast. MDS nam za letos napoveduje 0,5-odstotno inflacijo, v prihodnjem letu naj bi ta znašala 1,8 odstotka. Stopnja brezposelnosti naj bi bila letos osem odstotna, prihodnje leto pa šest odstotna.

Cene življenjskih potrebščin so bile oktobra v Sloveniji na letni ravni nižje za 0,1 odstotka, na mesečni ravni pa višje za 0,3 odstotka. Oktobrska letna deflacija je v velikem nasprotju s podatkom iz oktobra lani, ko je imela Slovenija 1,4-odstotno inflacijo. Povprečna 12-mesečna rast cen je bila 0,4-odstotna, potem ko je bila v enakem obdobju prejšnjega leta 1,6-odstotna. Na letno deflacijo so imeli največji vpliv cenejši naftni derivati. Cene goriv in maziv za osebna vozila so se znižale za 19,7 %, cene tekočih goriv pa za 16,3 %.

Največji slovenski telekomunikacijski operater, Telekom Slovenije, je v devetih mesecih letošnjega leta ustvaril 448,6 mio EUR poslovnih prihodkov, kar je za 2 % manj kot v enakem obdobju lanskega leta, EBITDA v višini 139,8 milijona evrov, kar je za en odstotek več kot v enakem obdobju lanskega leta, dobiček iz poslovanja (EBIT) v višini 37,1 milijona evrov, kar je za 13 % več kot v enakem obdobju lanskega leta, in čisti poslovni izid v višini 28,2 milijona evrov. Na nekoliko slabše rezultate v letošnjem letu je vplivala pandemija covid-19, zaradi katere so za nekaj časa zaprli prodajna mesta, in tudi nižjih prihodkov iz naslova gostovanja uporabnikov v omrežjih tujih operaterjev zaradi izrazitega padca mednarodnega govornega prometa in gostovanja tujih uporabnikov v naših mobilnih omrežjih ter zastoja ali nižjega obsega poslovanja.

## Dolžniški trgi: Oktober je dober



**mag. Rene Redžič,**  
vodja upravljanja naložb s fiksnim donosom

Za vlagatelje na dolžniških trgih je bil oktober dober mesec, ob povečani nihajnosti so se namreč investitorji zatekali k bolj varnim naložbam. Zahtevane donosnosti so se znižale v praktično vseh naložbenih segmentih. Indeks evropskih državnih obveznic iBoxx € Sovereigns je tako v preteklem mesecu porasel za en odstotek (+4,7 % od začetka leta), indeks podjetniških obveznic, denominiranih v evrih, iBoxx € Corporates, pa je v oktobru porasel za 0,8 % (+1,5 % od začetka leta). Inflacijska pričakovanja v območju z evrom se v oktobru niso bistveno spremenila ter ostajajo omejena navzdol (pri 1,12 %). Stopnja inflacije v območju z evrom se sicer v oktobru v primerjavi s preteklim mesecem ni spremenila ter ostaja pri -0,3 %, prav tako jedrna inflacija, ki trenutno znaša 0,2 % na letni ravni.

Znotraj programa PEPP je ECB do konca oktobra odkupila za 627 mrd EUR obveznic, glede na pretekli mesec predstavlja to neto zvišanje v višini 62 mrd EUR. Obdobje, ko se bodo izvajali nakupi s strani ECB, zaenkrat ostaja nespremenjeno, torej do junija 2021. ECB bo glavnicno zapadlih vrednostnih papirjev, kupljenih v okviru programa PEPP, ponovno investirala vsaj do konca leta 2022. Neto nakupi v okviru programa PSPP se bodo nadaljevali na mesečni ravni 20 mrd EUR, poleg tega pa se bodo do konca leta 2020 nadaljevali tudi nakupi v okviru začasnega svežnja v višini 120 mrd EUR. Drugih pomembnejših sklepov ECB na oktobrskem zasedanju ni sprejela.

Na novembrskem zasedanju ameriške centralne banke so bile nakazane morebitne spremembe pri Fedovih nakupih vrednostnih papirjev. Fed razmišlja o spremenjeni sestavi in trajanju naložb ter obsegu nakupov obveznic, ki trenutno znašajo 120 mrd USD na mesečni ravni. Sklepamo lahko, da se bo znesek nakupov ob morebitnem ohlajanju gospodarske aktivnosti v ZDA v prihodnje še zvišal.

Za boj s pandemijo covid-19 je večina razvitih držav ubrala precej podobno pot. Vlade izdajajo dolgoročne obveznice, ki jih v dobršni meri kupijo centralne banke. Zahtevane donosnosti ostajajo na zgodovinsko nizkih ravneh, povpraševanje po tovrstnih naložbah pa običajno preseže ponudbo. Tudi nova, eno milijardo evrov velika izdaja slovenskih 30-letnih državnih obveznic, je minila bolje od pričakovanih. Povpraševanje je za 5-krat presežilo ponudbo, pri čemer je letna obrestna mera zgolj 0,5 %.

1-LETNA DONOSNOST

**+1,36%**

3-LETNA DONOSNOST

**+12,28%**

Krovni sklad Infond

# Infond 2040, podsklad ciljnega datuma

## Naložbena politika

Infond 2040, podsklad ciljnega datuma, investira sredstva v delnice, ciljne sklade, obveznice in druge oblike lastninjenega dolga brez panožne omejitve iz vsega sveta, instrumente denarnega trga, denarne depozite, denar in denarne ustreznike.

## Komu je namenjen

Vlagateljem, katerih časovni naložbeni cilj je okoli leta 2040. Posebej primeren je za postopno varčevanje z mesečnimi vplačili z namenom začetka črpanja sredstev okoli leta 2040. V skladu z naložbeno politiko se bo sklad postopno spreminjal iz pretežno delniškega v pretežno obvezniškega do leta 2040, s čemer bodo zavarovani dotlej doseženi donosi.

## 10 največjih naložb na dan 30.10.2020

		Delež v %
ALIBABA	US01609W1027	3,45
MICROSOFT	US5949181045	2,71
SALESFORCE.COM	US79466L3024	2,55
AMAZON	US0231351067	2,50
SERVICENOW	US81762P1021	2,39
TENCENT HOLDINGS	KYG875721634	2,35
ISHARES MSCI JAPAN	US46434G8226	2,34
APPLE	US0378331005	2,24
ISHARES EURO AGGREGATE BOND	IE00B3DKXQ41	2,19
ROCHE HOLDING	CH0012032048	1,84

## Stanje na dan 30.10.2020

ISIN	SI0021401672
Vrednost enote premoženja	€11,23
Čista vrednost sredstev (ČVS)	1.245.063 €
Vstopni stroški	0%
Izstopni stroški	do 3%
Upravljavka provizija	padajoča - več na <a href="http://www.infond.si">www.infond.si</a>
Začetek trženja in upr. sklada	09.01.2017

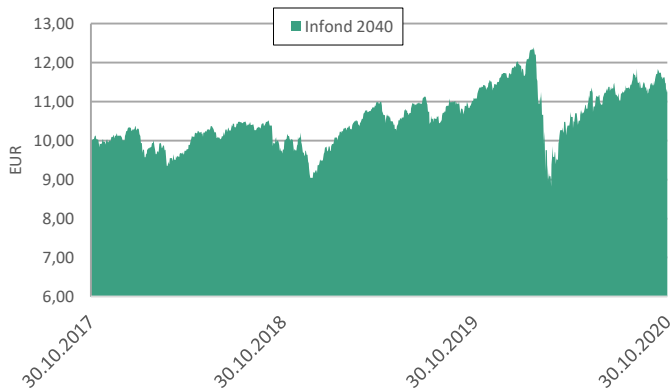
## Sintetični kazalnik tveganja in donosa

◀ Nižje tveganje pomeni potencialno nižji donos ▶						
1	2	3	4	5	6	7
▶ Višje tveganje pomeni potencialno višje donose ▶						

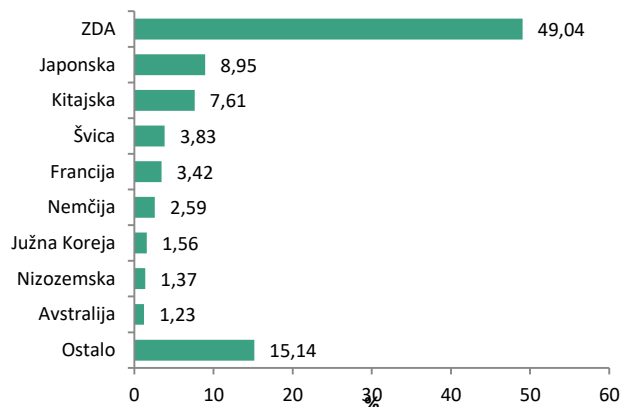
Sklad je uvrščen v kategorijo 6 ocene tveganja in potencialnega donosa. Ocena tveganja in potencialne donosnosti sklada, prikazana v zgornjem kazalniku, se izračuna na podlagi preteklih podatkov poslovanja sklada ali gibanja primerjalnega indeksa. Pretekli podatki, ki se uporabljajo za izračun ocene tveganja in potencialnega donosa, niso nujno zanesljiv pokazatelj ocene tveganja v prihodnje. V skladu z dejanskim poslovanjem sklada v prihodnosti se ocena tveganja in potencialne donosnosti lahko spremeni. Najnižja kategorija ne pomeni naložbe brez tveganja.

Mešana sestava portfelja omogoča večjo izpostavljenost do dolžniških naložb, kar povečuje kreditno tveganje. V primeru, da izdajatelj postane plačilno nesposoben oz. se znajde v ekonomskih težavah, se lahko zgodi, da dolжник svojih obveznosti do sklada ne poravnava v celoti ali pravočasno.

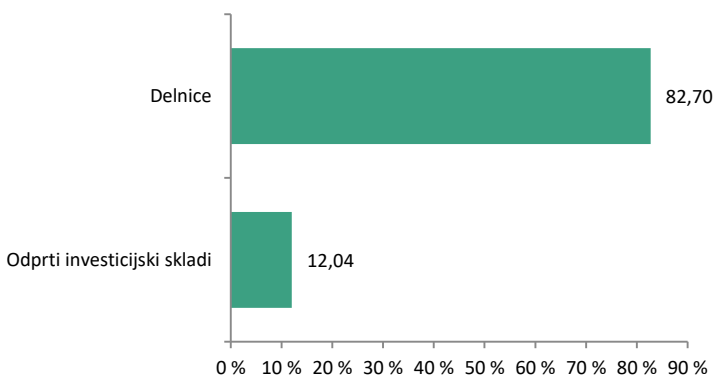
## Gibanje VEP



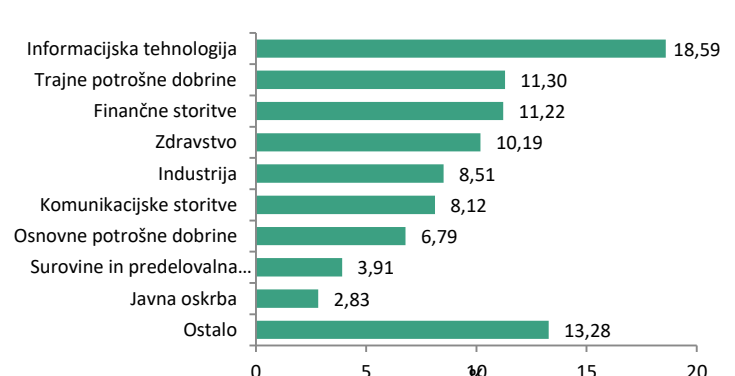
## Geografska sestava naložb



## Sestava naložb po vrstah fin. instr.



## Panožna sestava naložb



1-LETNA DONOSNOST

**+2,51%**

3-LETNA DONOSNOST

**+10,68%**

5-LETNA DONOSNOST

**+24,34%**

Krovni sklad Infond

# Infond Alfa, mešani podsklad

## Naložbena politika

Infond Alfa je opredeljen kot mešani uravnoteženi globalni podsklad, ki nalaga sredstva globalno, brez osredotočanja na posamezno državo, podregijo ali regijo oz. valuto.

## Komu je namenjen

Vlagateljem, ki zasledujejo naložbeni cilj delniškega ali uravnoteženega portfelja. Za vlagatelje, ki so pripravljeni sprejeti srednje naložbeno tveganje, je primeren kot osnovni sklad, h kateremu dodajajo še podsklade ožjih ali bolj tveganih naložbenih politik. Namenjen je dolgoročnemu varčevanju 5 let in več.

## 10 največjih naložb na dan 30.10.2020

	ISIN	Delež v %
NEXT FUNDS JPX NIKKEI 400	JP3047670009	3,02
KINGDOM OF THE NETHERLANDS - NETHER 0.75	NL0012171458	2,32
DEUTSCHLAND - DBR 0.5	DE0001102440	2,31
APPLE	US0378331005	2,21
REPUBLIC OF FINLAND - RFGB 2.75	FI4000037635	2,19
EIB - EIB 3.5	XS0755873253	2,19
REPUBLIC OF AUSTRIA - RAGB 0.5	AT0000A269M8	2,06
FRANCE - FRTR 0.5	FR0013407236	2,05
MICROSOFT	US5949181045	1,96
AMAZON	US0231351067	1,96

	Stanje na dan 30.10.2020
ISIN	SI0021400161
Vrednost enote premoženja	€75,25
Čista vrednost sredstev (ČVS)	37.050.719 €
Vstopni stroški	do 3%
Izstopni stroški	0%
Upravljavska provizija	2,00%
Začetek trženja in upr. sklada	01.03.1994

## Sintetični kazalnik tveganja in donosa

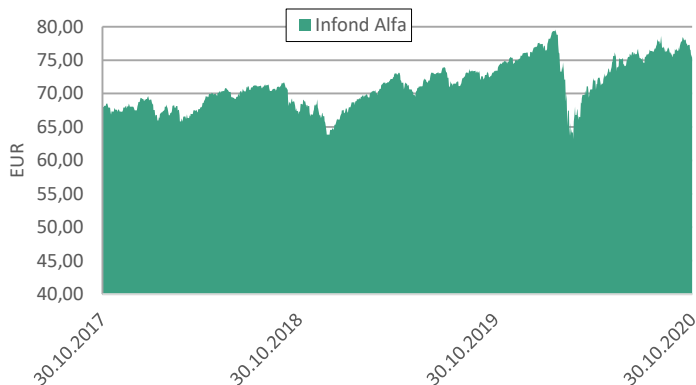
◀ Nižje tveganje pomeni potencialno nižji donos ▶						
1	2	3	4	5	6	7
▶ Višje tveganje pomeni potencialno višje donose ▶						

Sklad je uvrščen v kategorijo 5 ocene tveganja in potencialnega donosa. Ocena tveganja in potencialne donosnosti sklada, prikazana v zgornjem kazalniku, se izračuna na podlagi preteklih podatkov poslovanja sklada ali gibanja primerjalnega indeksa.

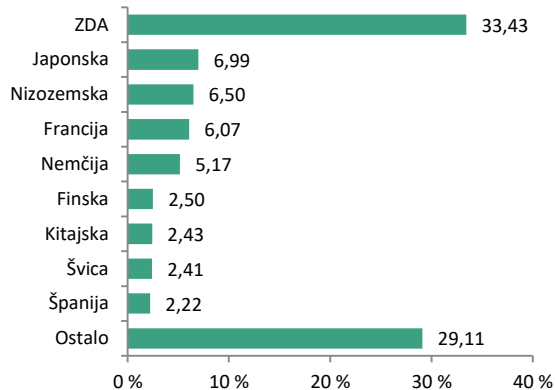
Pretekli podatki, ki se uporabljajo za izračun ocene tveganja in potencialnega donosa, niso nujno zanesljiv pokazatelj ocene tveganja v prihodnje. V skladu z dejanskim poslovanjem sklada v prihodnosti se ocena tveganja in potencialne donosnosti lahko spremeni. Najnižja kategorija ne pomeni naložbe brez tveganja.

Mešana sestava portfelja omogoča večjo izpostavljenost do dolžniških naložb, kar povečuje kreditno tveganje. V primeru, da izdajatelj postane plačilno nesposoben oz. se znajde v ekonomskih težavah, se lahko zgodi, da dolžnik svojih obveznosti do sklada ne poravnava v celoti ali pravočasno.

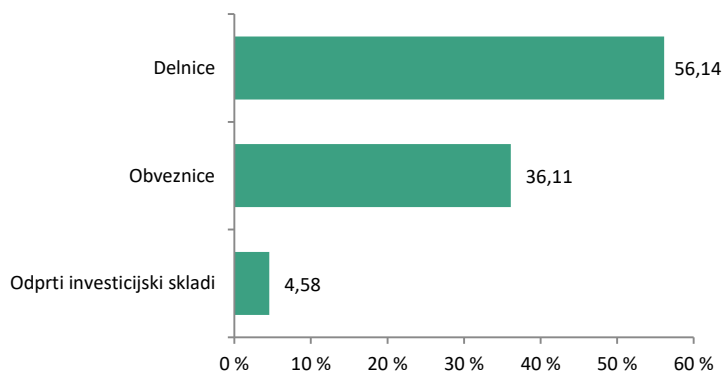
## Gibanje VEP



## Geografska sestava naložb



## Sestava naložb po vrstah fin. instr.



## Panožna sestava naložb



SAVA INFOND, DRUŽBA ZA UPRAVLJANJE, D.O.O.

Ulica Vita Kraigherja 5, 2000 Maribor

Tel: 02 229 74 40, Fax: 02 229 74 89; E: info@infond.si

BREZPLAČNI TELEFON

**080 22 42**



1-LETNA DONOSNOST

**-26,13%**

3-LETNA DONOSNOST

**-20,30%**

5-LETNA DONOSNOST

**-9,19%**

Krovni sklad Infond

# Infond Balkan, delniški podsklad

## Naložbena politika

Infond Balkan, delniški podsklad, investira sredstva pretežno delnice in enote ciljnih delniških skladov brez panožne omejitve, z geografsko omejitvijo na področje Jugovzhodne Evrope.

## Komu je namenjen

Vlagateljem, ki zasledujejo naložbeni cilj delniškega ali uravnoveženega portfelja, v katerem podsklad predstavlja le del celotnega portfelja. Namenjen je dolgoročnemu varčevanju 5 let in več.

## 10 največjih naložb na dan 30.10.2020

	ISIN	Delež v %
ATLANTIC GRUPA	HRATGRR0003	8,64
COCA-COLA HBC	CH0198251305	7,19
KRKA	SI0031102120	6,52
POZAVAROVALNICA SAVA	SI0021110513	5,55
FONDUL PROPRIETATEA	US34460G1067	4,37
SOPHARMA	BG11SOS0BT18	4,00
ERICSSON NIKOLA TESLA	HRERNTRA0000	3,99
ZAVAROVALNICA TRIGLAV	SI0021111651	3,90
TURKCELL	US9001112047	3,51
PETROL	SI0031102153	3,41

## Stanje na dan 30.10.2020

ISIN	SI0021400328
Vrednost enote premoženja	€8,36
Čista vrednost sredstev (ČVS)	354.288 €
Vstopni stroški	do 3%
Izstopni stroški	0%
Upravljavska provizija	2,25%
Začetek trženja in upr. sklada	01.08.2007

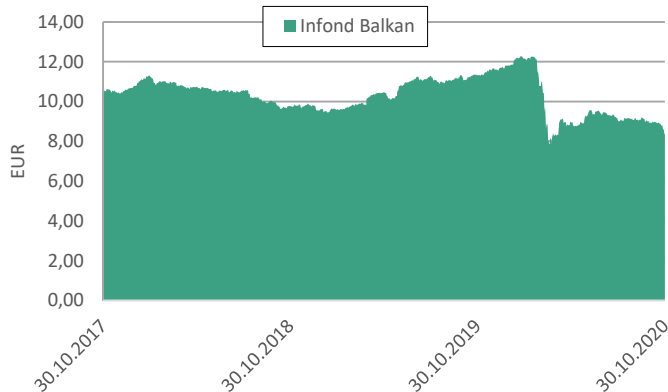
## Sintetični kazalnik tveganja in donosa

◀ Nižje tveganje pomeni potencialno nižji donos ▶						
1	2	3	4	5	6	7
▶ Višje tveganje pomeni potencialno višje donose ▶						

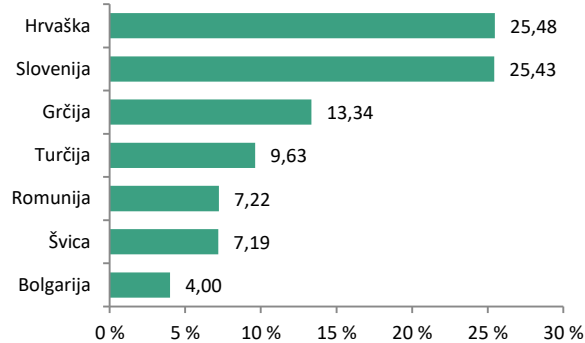
Delniški podsklad Infond Balkan je uvrščen v kategorijo 6 ocene tveganja in potencialnega donosa. Ocena tveganja in potencialne donosnosti sklada, prikazana v zgornjem kazalniku, se izračuna na podlagi preteklih podatkov poslovanja sklada ali gibanja primerjalnega indeksa.

Pretekli podatki, ki se uporabljajo za izračun ocene tveganja in potencialnega donosa, niso nujno zanesljiv pokazatelj ocene tveganja v prihodnje. V skladu z dejanskim poslovanjem sklada v prihodnosti se ocena tveganja in potencialne donosnosti lahko spremeni. Najnižja kategorija ne pomeni naložbe brez tveganja.

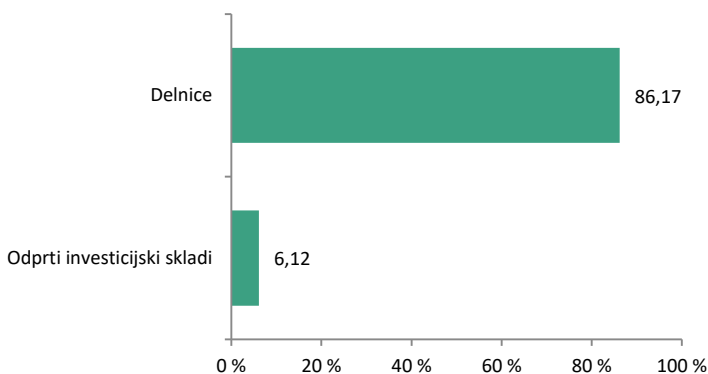
## Gibanje VEP



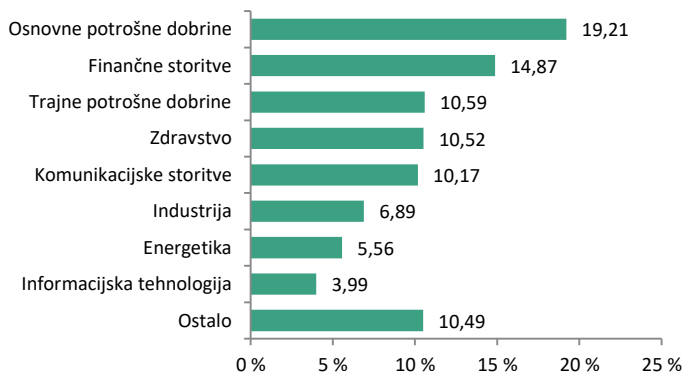
## Geografska sestava naložb



## Sestava naložb po vrstah fin. instr.



## Panožna sestava naložb



SAVA INFOND, DRUŽBA ZA UPRAVLJANJE, D.O.O.

Ulica Vita Kraigherja 5, 2000 Maribor

Tel: 02 229 74 40, Fax: 02 229 74 89; E: info@infond.si

BREZPLAČNI TELEFON

**080 22 42**

1-LETNA DONOSNOST

**-3,24%**

3-LETNA DONOSNOST

**+9,61%**

5-LETNA DONOSNOST

**+25,17%**

Krovni sklad Infond

# Infond Beta, delniški podsklad razvitih trgov

## Naložbena politika

Infond Beta, delniški podsklad razvitih trgov, vlagateljem ponuja prvovrstni portfelj delnic iz najperspektivnejših panog pretežno iz razvitih držav sveta. Naložbe so razpršene po vsem svetu v vrednostne papirje brez panožne omejitve.

## Komu je namenjen

Vlagateljem, ki zasledujejo naložbeni cilj delniškega ali uravnoteženega portfelja, v katerem podsklad predstavlja del celotnega portfelja. Primeren je kot jedro naložb vlagateljev, ki želijo ustvariti pretežno delniški portfelj. Podsklad je namenjen dolgoročnemu varčevanju 5 let in več.

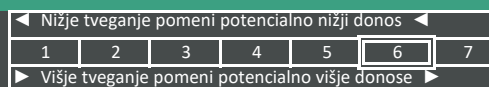
## 10 največjih naložb na dan 30.10.2020

	ISIN	Delež v %
MICROSOFT	US5949181045	5,09
APPLE	US0378331005	3,55
AMAZON	US0231351067	3,21
ALPHABET	US02079K3059	2,99
SALESFORCE.COM	US79466L3024	2,33
FACEBOOK	US30303M1027	2,09
PAYPAL	US70450Y1038	1,93
ROCHE HOLDING	CH0012032048	1,92
ADOBE SYSTEMS	US00724F1012	1,87
NEXT FUNDS JPX NIKKEI 400	JP3047670009	1,87

## Stanje na dan 30.10.2020

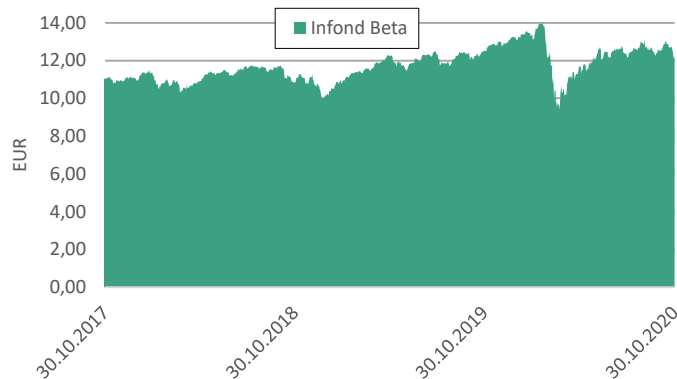
ISIN	SI0021400179
Vrednost enote premoženja	€12,11
Čista vrednost sredstev (ČVS)	38.776.697 €
Vstopni stroški	do 3%
Izstopni stroški	0%
Upravljavska provizija	2,25%
Začetek trženja in upr. sklada	01.09.2004

## Sintetični kazalnik tveganja in donosa

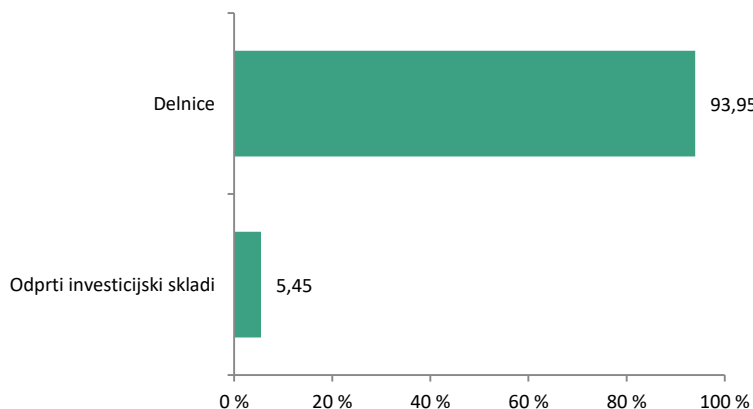


Sklad je uvrščen v kategorijo 6 ocene tveganja in potencialnega donosa. Ocena tveganja in potencialne donosnosti sklada, prikazana v zgornjem kazalniku, se izračuna na podlagi preteklih podatkov poslovanja sklada ali gibanja primerjalnega indeksa. Pretekli podatki, ki se uporabljajo za izračun ocene tveganja in potencialnega donosa, niso nujno zanesljiv pokazatelj ocene tveganja v prihodnje. V skladu z dejanskim poslovanjem sklada v prihodnosti se ocena tveganja in potencialne donosnosti lahko spremeni. Najnižja kategorija ne pomeni naložbe brez tveganja.

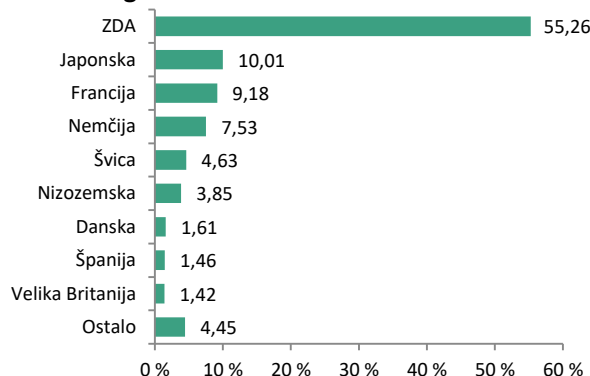
## Gibanje VEP



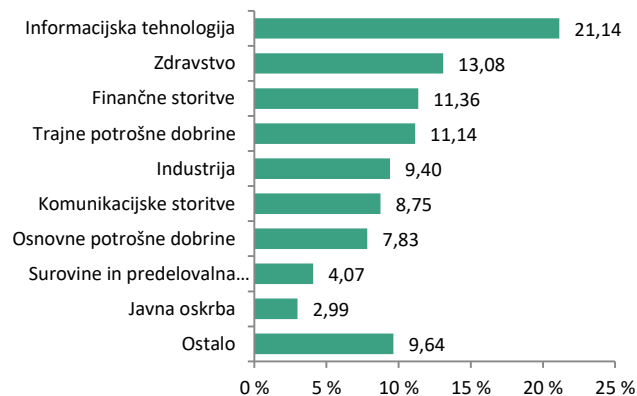
## Sestava naložb po vrstah fin. instr.



## Geografska sestava naložb



## Panožna sestava naložb



1-LETNA DONOSNOST

**+0,81%**

3-LETNA DONOSNOST

**+2,56%**

5-LETNA DONOSNOST

**+6,28%**

Krovni sklad Infond

# Infond Bond - Euro, obvezniški podsklad

## Naložbena politika

Podsklad je opredeljen kot splošni obvezniški podsklad - EUR, saj ima več kot 70% sredstev izpostavljenih do evropske valute evro. Najmanj 80% sredstev nalaga v obveznice in investicijske sklade podobne naložbene politike.

## Komu je namenjen

Podsklad je namenjen vlagateljem, ki zasledujejo naložbeni cilj konzervativnega portfelja. Primeren je za vlagatelje, ki so pripravljeni sprejeti nizko do srednje naložbeno tveganje, in z njim želijo uravnotežiti svoj delniški izpostavljen portfelj. Namenjen je varčevanju za obdobje 3 leta in več.

## 10 največjih naložb na dan 30.10.2020

	ISIN	Delež v %
ISHARES EURO AGGREGATE BOND	IE00B3DKXQ41	4,02
KINGDOM OF SPAIN - SPGB 1.45	ES0000012A89	2,97
REPUBLIKA SLOVENIJA - SLOREP 2.25	SI0002103602	2,89
REPUBLIKA SLOVENIJA - SLOREP 1	SI0002103776	2,80
KINGDOM OF SPAIN - SPGB 1.45	ES0000012E51	2,54
REPUBLIKA SLOVENIJA - SLOREP 1.5	SI0002103487	2,53
FRANCE - FRTR 0.5	FR0013407236	2,44
REPUBLIC OF ITALY - BTPS 4.5	IT0004644735	2,43
REPUBLIC OF SERBIA - SERBIA 1.5	XS2015296465	2,21
REPUBLIC OF FINLAND - RFGB 2.75	FI4000037635	2,14

## Stanje na dan 30.10.2020

ISIN	SI0021401318
Vrednost enote premoženja	€13,89
Čista vrednost sredstev (ČVS)	17.801.990 €
Vstopni stroški	do 1,5%
Izstopni stroški	0%
Upravljalvska provizija	1,10%
Začetek trženja in upr. sklada	14.08.2010

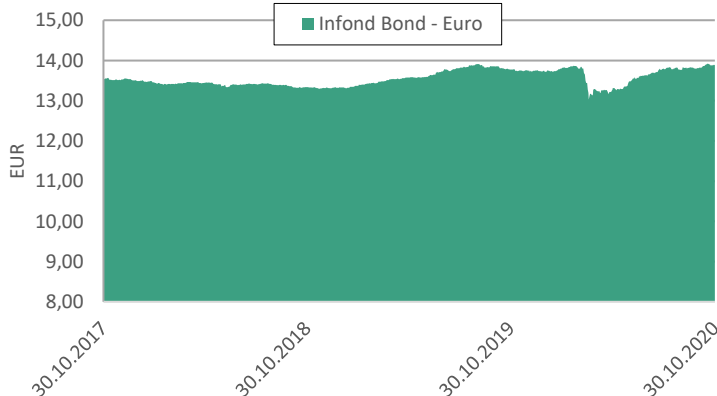
## Sintetični kazalnik tveganja in donosa

◀ Nižje tveganje pomeni potencialno nižji donos ▶						
1	2	3	4	5	6	7
▶ Višje tveganje pomeni potencialno višje donose ▶						

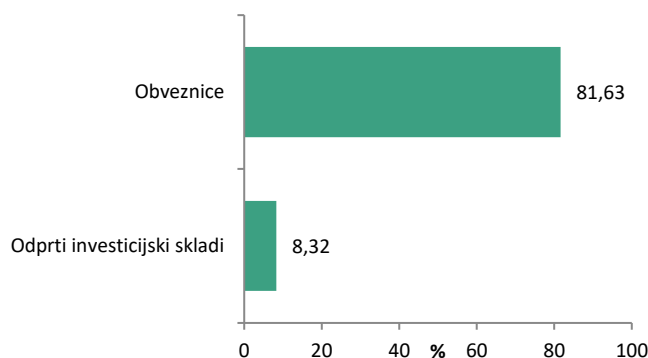
Sklad je uvrščen v kategorijo 3 ocene tveganja in potencialnega donosa. Ocena tveganja in potencialne donosnosti sklada, prikazana v zgornjem kazalniku, se izračuna na podlagi preteklih podatkov poslovanja sklada ali gibanja primerjalnega indeksa. Pretekli podatki, ki se uporabljajo za izračun ocene tveganja in potencialnega donosa, niso nujno zanesljiv pokazatelj ocene tveganja v prihodnje. V skladu z dejanskim poslovanjem sklada v prihodnosti se ocena tveganja in potencialne donosnosti lahko spremeni. Najnižja kategorija ne pomeni naložbe brez tveganja.

Velik del sredstev je naloženo v dolžniške naložbe, kar povečuje kreditno tveganje. V primeru, da izdajatelj postane plačilno nesposoben oz. se znajde v ekonomskih težavah, se lahko zgodi, da dolžnik svojih obveznosti do sklada ne poravnava v celoti ali pravočasno.

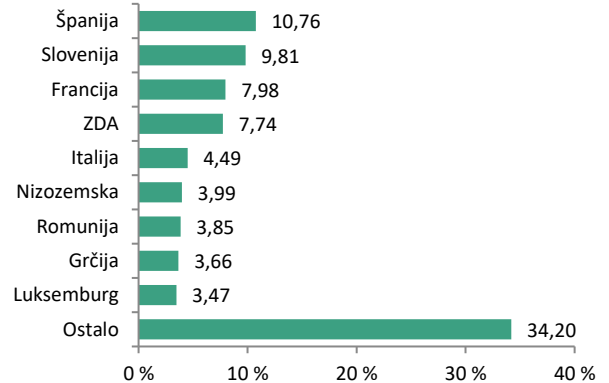
## Gibanje VEP



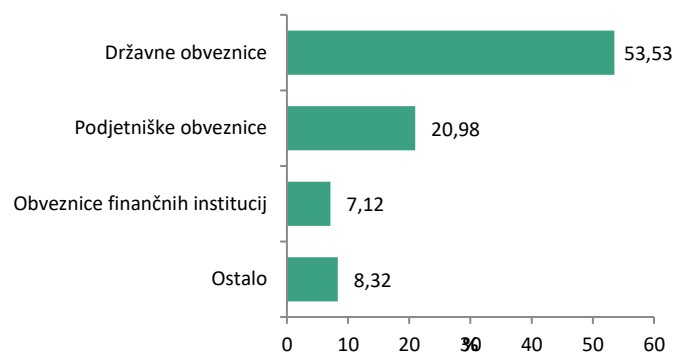
## Sestava naložb po vrstah fin. instr.



## Geografska sestava naložb



## Sestava naložb po vrstah izdajateljev





1-LETNA DONOSNOST

**+4,35%**

3-LETNA DONOSNOST

**+4,33%**

5-LETNA DONOSNOST

**+26,53%**

Krovni sklad Infond

# Infond BRIC, delniški podsklad

## Naložbena politika

Delniški podsklad Infond BRIC je opredeljen kot delniški globalni podsklad trgov v razvoju, ki vlaga najmanj 80 % sredstev v delnice družb in delniške ciljne sklade s sedežem ali pretežnim delom poslovanja v državah: Brazilija, Rusija, Indija in Kitajska.

## Komu je namenjen

Vlagateljem, ki so pripravljeni sprejeti visoko naložbeno tveganje. Podsklad je namenjen vlagateljem, ki zasledujejo naložbeni cilj delniškega ali uravnoteženega portfelja, v katerih bo sklad predstavljal le delež naložb. Namenjen je varčevanju za obdobje 5 let in več.

## 10 največjih naložb na dan 30.10.2020

	ISIN	Delež v %
TENCENT HOLDINGS	KYG875721634	9,01
ALIBABA	US01609W1027	8,83
JD.COM	US47215P1066	8,36
RELIANCE INDUSTRIES	US7594701077	3,31
XIAOMI	KYG9830T1067	3,08
AIA	HK0000069689	2,64
TRIP.COM	US89677Q1076	2,50
LI NING	KYG5496K1242	2,43
CHINA MERCHANTS BANK	CNE1000002M1	2,41
BAIDU	US0567521085	2,34

## Stanje na dan 30.10.2020

ISIN	SI0021400518
Vrednost enote premoženja	€25,51
Čista vrednost sredstev (ČVS)	35.415.680 €
Vstopni stroški	do 3%
Izstopni stroški	0%
Upravljavska provizija	2,25%
Začetek trženja in upr. sklada	03.10.2005

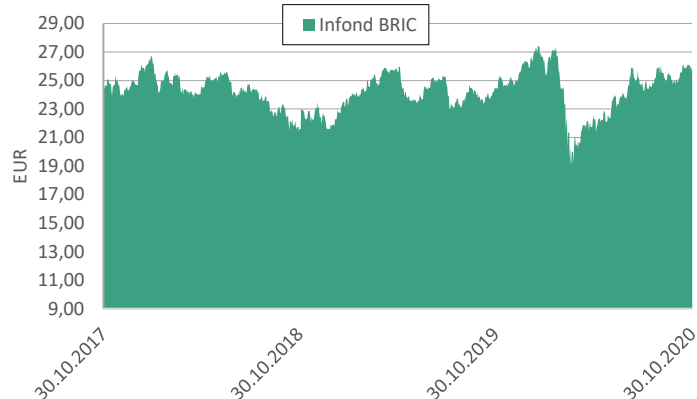
## Sintetični kazalnik tveganja in donosa

◀ Nižje tveganje pomeni potencialno nižji donos ▶						
1	2	3	4	5	6	7
▶ Višje tveganje pomeni potencialno višje donose ▶						

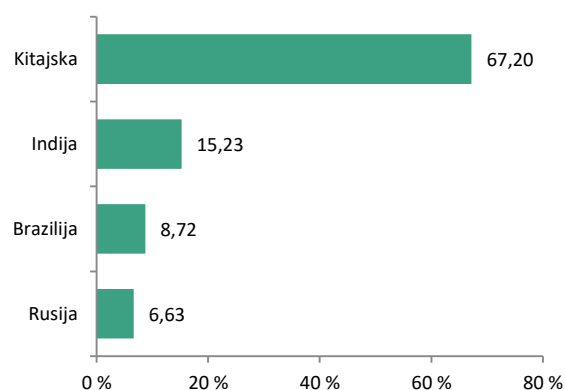
Sklad je uvrščen v kategorijo 6 ocene tveganja in potencialnega donosa. Ocena tveganja in potencialne donosnosti sklada, prikazana v zgornjem kazalniku, se izračuna na podlagi preteklih podatkov poslovanja sklada ali gibanja primerjalnega indeksa.

Pretekli podatki, ki se uporabljajo za izračun ocene tveganja in potencialnega donosa, niso nujno zanesljiv pokazatelj ocene tveganja v prihodnje. V skladu z dejanskim poslovanjem sklada v prihodnosti se ocena tveganja in potencialne donosnosti lahko spremeni. Najnižja kategorija ne pomeni naložbe brez tveganja.

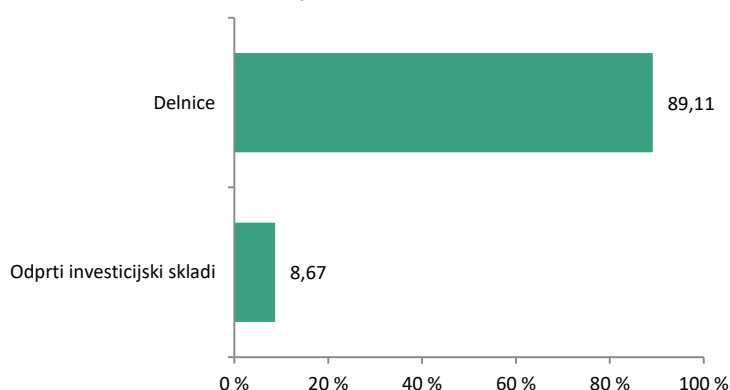
## Gibanje VEP



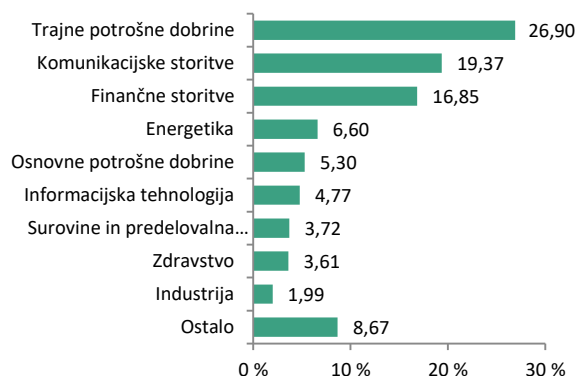
## Geografska sestava naložb



## Sestava naložb po vrstah fin. instrum.



## Panožna sestava naložb



1-LETNA DONOSNOST

**+3,01%**

3-LETNA DONOSNOST

**+23,16%**

5-LETNA DONOSNOST

**+25,27%**

Krovni sklad Infond

# Infond Consumer, delniški podsklad

## Naložbena politika

Najmanj 80% sredstev podsklada je v delnicah družb ali v delnicah in etotah delniških ciljnih skladov, ki nalagajo v delnice družb sektorjev trajnih ali osnovnih potrošnih dobrin. Podsklad nima geografske omejitve.

## Komu je namenjen

Vlagateljem z visoko nagnjenostjo k tveganju in načrtovano dolgoročno naložbo. Namenjen je vlagateljem, ki zasledujejo naložbeni cilj delniškega ali uravnoveženega portfelja, v katerih je ta podsklad delež vseh naložb. Podsklad Infond Consumer je namenjen dolgoročnemu varčevanju za obdobje 5 let in več.

## 10 največjih naložb na dan 30.10.2020

	ISIN	Delež v %
AMAZON	US0231351067	8,06
NESTLE	CH0038863350	5,56
ALIBABA	US01609W1027	4,53
LOWE'S COMPANIES	US5486611073	4,20
PROCTER & GAMBLE	US7427181091	3,86
COCA COLA COMPANY	US1912161007	3,06
PEPSI	US7134481081	2,83
WAL - MART STORES	US9311421039	2,72
SONY	JP3435000009	2,64
DIAGEO	GB0002374006	2,58

## Stanje na dan 30.10.2020

ISIN	SI0021401219
Vrednost enote premoženja	€1,73
Čista vrednost sredstev (ČVS)	1.610.862 €
Vstopni stroški	do 3%
Izstopni stroški	0%
Upravljavska provizija	2,25%
Začetek trženja in upr. sklada	20.06.2008

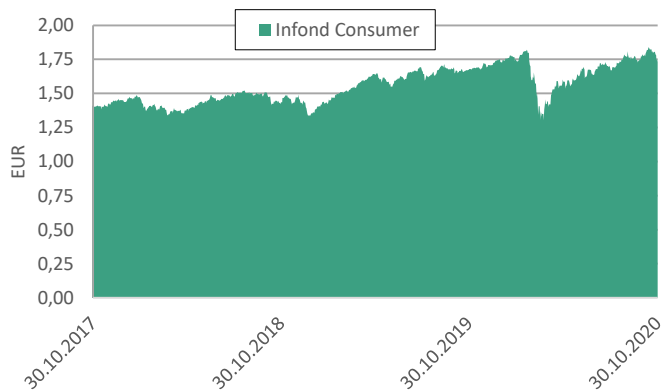
## Sintetični kazalnik tveganja in donosa

◀ Nižje tveganje pomeni potencialno nižji donos ▶						
1	2	3	4	5	6	7
▶ Višje tveganje pomeni potencialno višje donose ▶						

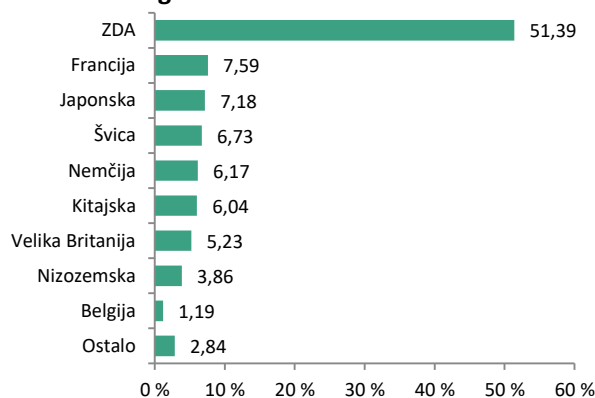
Sklad je uvrščen v kategorijo 6 ocene tveganja in potencialnega donosa. Ocena tveganja in potencialne donosnosti sklada, prikazana v zgornjem kazalniku, se izračuna na podlagi preteklih podatkov poslovanja sklada ali gibanja primerjalnega indeksa.

Pretekli podatki, ki se uporabljajo za izračun ocene tveganja in potencialnega donosa, niso nujno zanesljiv pokazatelj ocene tveganja v prihodnje. V skladu z dejanskim poslovanjem sklada v prihodnosti se ocena tveganja in potencialne donosnosti lahko spremeni. Najnižja kategorija ne pomeni naložbe brez tveganja.

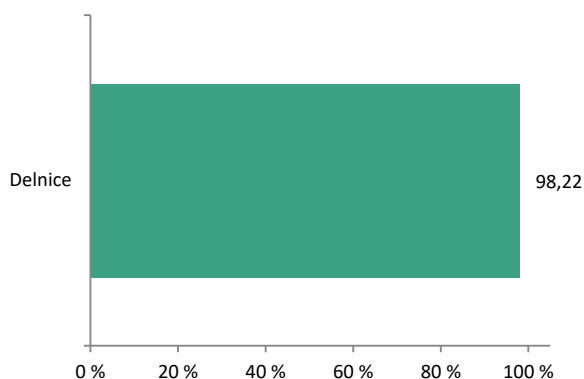
## Gibanje VEP



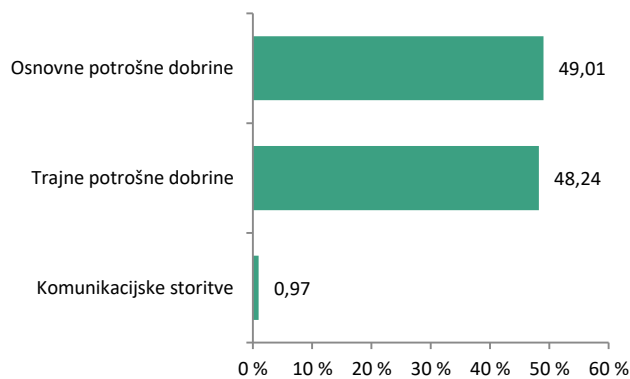
## Geografska sestava naložb



## Sestava naložb po vrstah fin.instr.



## Panožna sestava naložb



1-LETNA DONOSNOST

**+0,70%**

3-LETNA DONOSNOST

**+7,07%**

5-LETNA DONOSNOST

**+20,33%**

Krovni sklad Infond

# Infond Defensive, mešani podsklad

## Naložbena politika

Infond Defensive je mešani defenzivni podsklad s poudarkom na nižji volatiliti in stabilnosti naložb. Največ 35 % sredstev nalaga v kakovostne delnice globalno, brez panožne omejitve. Sklad nalaga pretežno v obveznice, komercialne zapise, depozite...

## Komu je namenjen

Vlagateljem, ki zasledujejo naložbeni cilj uravnoteženega ali konzervativnega portfelja. Primeren je za vlagatelje, ki so pripravljeni sprejeti nizko do srednje naložbeno tveganje, zanje je primeren kot osnovni sklad, h kateremu dodajajo še podsklade ožjih ali bolj tveganih naložbenih politik. Namenjen je varčevanju 3 leta in več.

## 10 največjih naložb na dan 30.10.2020

	ISIN	Delež v %
KINGDOM OF SPAIN - SPGB 1.45	ES0000012A89	2,61
ISHARES EURO AGGREGATE BOND	IE00B3DKXQ41	2,41
REPUBLIKA SLOVENIJA - SLOREP 1	SI0002103776	2,05
REPUBLIC OF SERBIA - SERBIA 1.5	XS2015296465	1,97
AMAZON	US0231351067	1,68
ISHARES EURO CORPORATE BOND EX-FINANCIALS	IE00B4L5ZG21	1,61
REPUBLIKA SLOVENIJA - SLOREP 2.25	SI0002103602	1,59
KINGDOM OF SPAIN - SPGB 1.45	ES0000012E51	1,57
REPUBLIC OF ITALY - BTPS 4.5	IT0004644735	1,52
FRANCE - FRTR 0.5	FR0013407236	1,51

## Stanje na dan 30.10.2020

ISIN	SI0021400476
Vrednost enote premoženja	€39,38
Čista vrednost sredstev (ČVS)	32.420.343 €
Vstopni stroški	do 3%
Izstopni stroški	0%
Upravljalvska provizija	1,65%
Začetek trženja in upr. sklada	01.07.1995

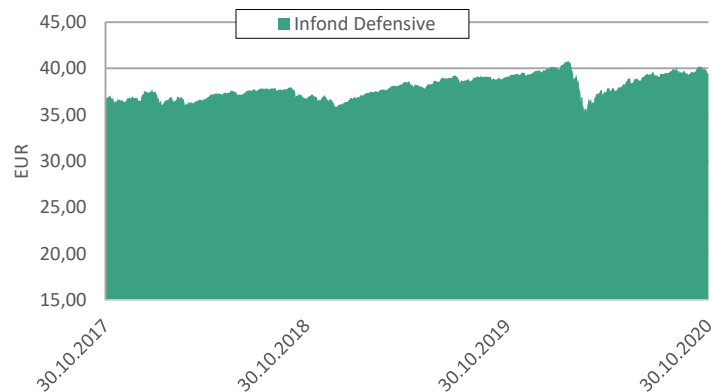
## Sintetični kazalnik tveganja in donosa

◀ Nižje tveganje pomeni potencialno nižji donos ▶						
1	2	3	4	5	6	7
▶ Višje tveganje pomeni potencialno višje donose ▶						

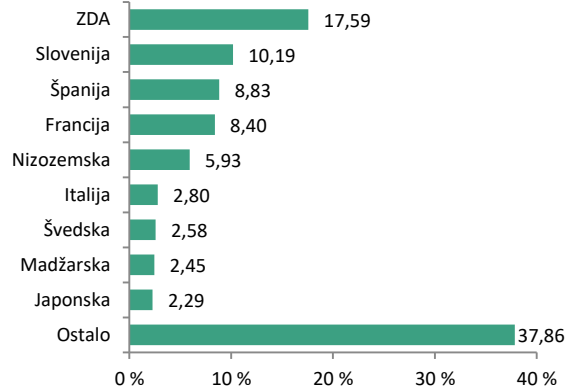
Sklad je uvrščen v kategorijo 4 ocene tveganja in potencialnega donosa. Ocena tveganja in potencialne donosnosti sklada, prikazana v zgornjem kazalniku, se izračuna na podlagi preteklih podatkov poslovanja sklada ali gibanja primerjalnega indeksa. Pretekli podatki, ki se uporabljajo za izračun ocene tveganja in potencialnega donosa, niso nujno zanesljiv pokazatelj ocene tveganja v prihodnje. V skladu z dejanskim poslovanjem sklada v prihodnosti se ocena tveganja in potencialne donosnosti lahko spremeni. Najnižja kategorija ne pomeni naložbe brez tveganja.

Mešana sestava portfelja omogoča večjo izpostavljenost do dolžniških naložb, kar povečuje kreditno tveganje. V primeru, da izdajatelj postane plačilno nesposoben oz. se znajde v ekonomskih težavah, se lahko zgodi, da dolžnik svojih obveznosti do sklada ne poravnava v celoti ali pravočasno.

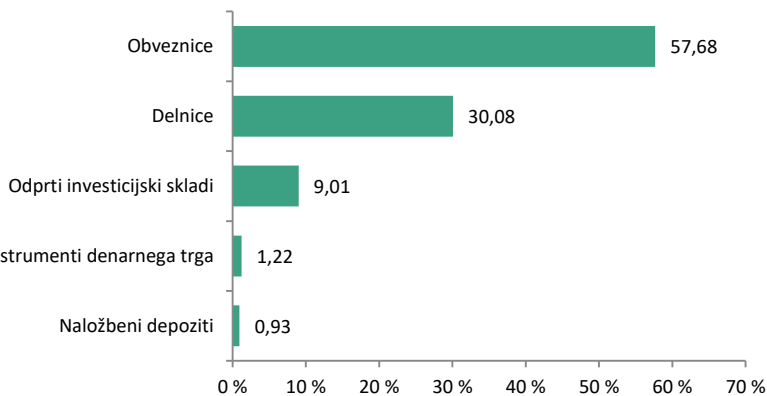
## Gibanje VEP



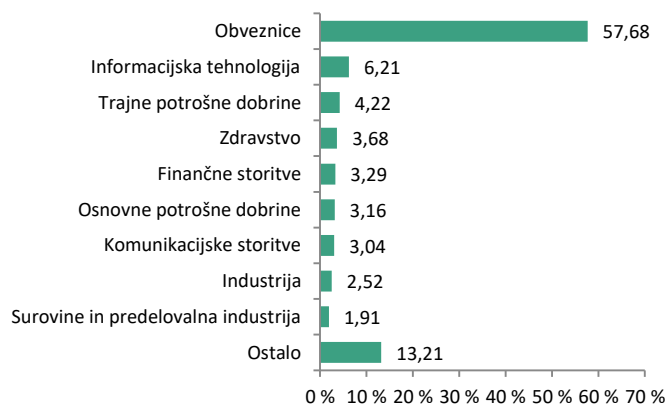
## Geografska sestava naložb



## Sestava naložb po vrstah fin. instr.



## Panožna sestava naložb



1-LETNA DONOSNOST

**-10,05%**

3-LETNA DONOSNOST

**-4,91%**

5-LETNA DONOSNOST

**+12,39%**

Krovni sklad Infond

# Infond Dividend, delniški podsklad razvitih trgov

## Naložbena politika

Infond Dividend, delniški podsklad, nalaga sredstva po vsem svetu brez geografske ali panožne omejitve. Investira v stabilna globalna podjetja, ki dosledno povečujejo svoje dividende.

## Komu je namenjen

Vlagateljem, ki zasledujejo naložbeni cilj delniškega ali uravnoteženega portfelja, v katerem podsklad predstavlja del celotnega portfelja. Primeren je kot jedro naložb vlagateljev, ki želijo ustvariti pretežno delniški portfelj. Podsklad je namenjen dolgoročnemu varčevanju 5 let in več.

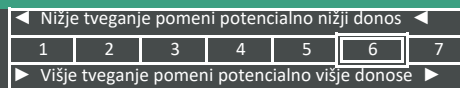
## 10 največjih naložb na dan 30.10.2020

	ISIN	Delež v %
NITTO DENKO	JP3684000007	2,59
SNAP-ON	US8330341012	2,42
FORTESCUE METALS	AU000000FMG4	2,39
AMERIPRISE FINANCIAL	US03076C1062	2,30
CHARLES SCHWAB	US8085131055	2,27
TEXAS INSTRUMENTS	US8825081040	2,26
CATERPILLAR	US1491231015	2,23
AUTOMATIC DATA PROCESSING	US0530151036	2,22
BLACKROCK	US09247X1019	2,18
BEST BUY	US0865161014	2,18

## Stanje na dan 30.10.2020

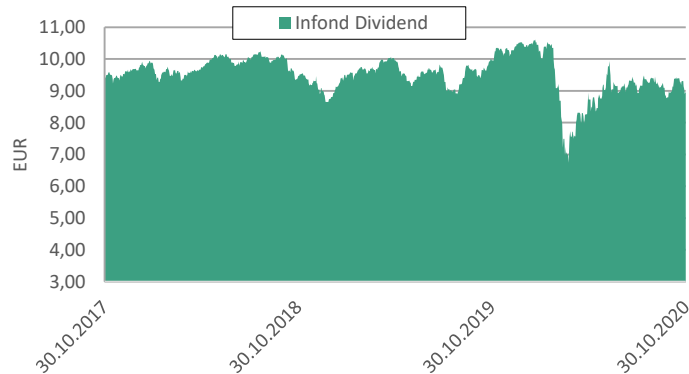
ISIN	SI0021401342
Vrednost enote premoženja	€8,95
Čista vrednost sredstev (ČVS)	6.571.962 €
Vstopni stroški	do 3%
Izstopni stroški	0%
Upravljavska provizija	2,25%
Začetek trženja in upr. sklada	11.12.2010

## Sintetični kazalnik tveganja in donosa

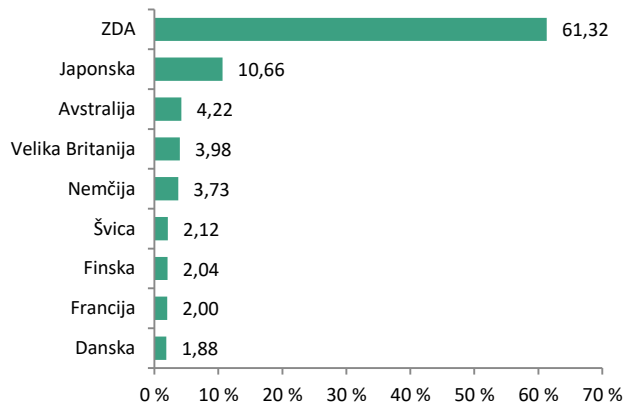


Sklad je uvrščen v kategorijo 6 ocene tveganja in potencialnega donosa. Ocena tveganja in potencialne donosnosti sklada, prikazana v zgornjem kazalniku, se izračuna na podlagi preteklih podatkov poslovanja sklada ali gibanja primerjalnega indeksa. Pretekli podatki, ki se uporabljajo za izračun ocene tveganja in potencialnega donosa, niso nujno zanesljiv pokazatelj ocene tveganja v prihodnje. V skladu z dejanskim poslovanjem sklada v prihodnosti se ocena tveganja in potencialne donosnosti lahko spremeni. Najnižja kategorija ne pomeni naložbe brez tveganja.

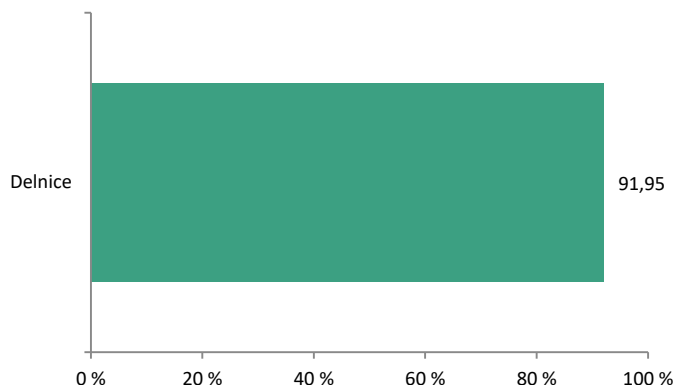
## Gibanje VEP



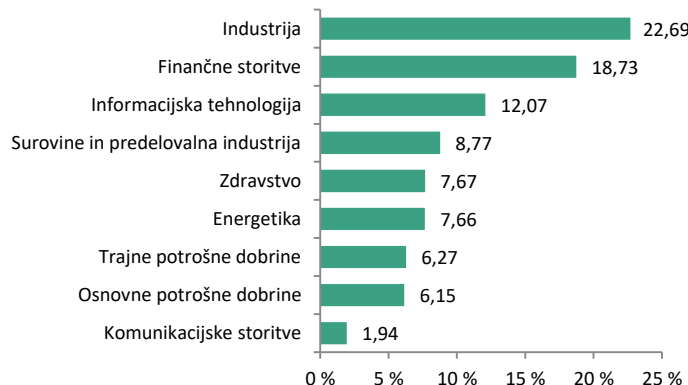
## Geografska sestava naložb



## Sestava naložb po vrstah fin. instr.



## Panožna sestava naložb



1-LETNA DONOSNOST

**+8,96%**

3-LETNA DONOSNOST

**+23,63%**

5-LETNA DONOSNOST

**+38,94%**

Krovni sklad Infond

# Infond Družbeno odgovorni, delniški podsklad razvitih trgov

## Naložbena politika

Infond Družbeno odgovorni investira pretežno v delnice in delniške ciljne sklade. Sklad izbira delnice svetovno priznanih podjetij, ki poleg finančnih izpolnjujejo kriterije družbeno odgovornega poslovanja. Podsklad nima geografske in panožne omejitve.

## Komu je namenjen

Vlagateljem, ki zasledujejo naložbeni cilj delniškega ali uravnoteženega portfelja, v katerem podsklad predstavlja le del celotnega portfelja. Primeren je za vlagatelje, ki so pripravljeni sprejeti visoko naložbeno tveganje in želijo tudi skozi naložbe podpreti družbeno odgovorno ravnanje. Namenjen je dolgoročnemu varčevanju 5 let in več.

## 10 največjih naložb na dan 30.10.2020

	ISIN	Delež v %
AMERICAN WATER WORKS	US0304201033	2,68
UNITEDHEALTH	US91324P1021	2,51
MICROSOFT	US5949181045	2,49
APPLE	US0378331005	2,44
SHIMANO	JP3358000002	2,18
ISHARES NASDAQ BIOTECHNOLOGY	US4642875565	2,15
GUGGENHEIM SOLAR ETF	US46138G7060	2,07
TOMRA SYSTEMS	NO0005668905	2,04
FIRST SOLAR	US3364331070	2,03
CONSTELLATION SOFTWARE	CA21037X1006	2,02

## Stanje na dan 30.10.2020

ISIN	SI0021400880
Vrednost enote premoženja	€39,83
Čista vrednost sredstev (ČVS)	6.244.825 €
Vstopni stroški	do 3%
Izstopni stroški	0%
Upravljavska provizija	2,25%
Začetek trženja in upr. sklada	21.04.2005

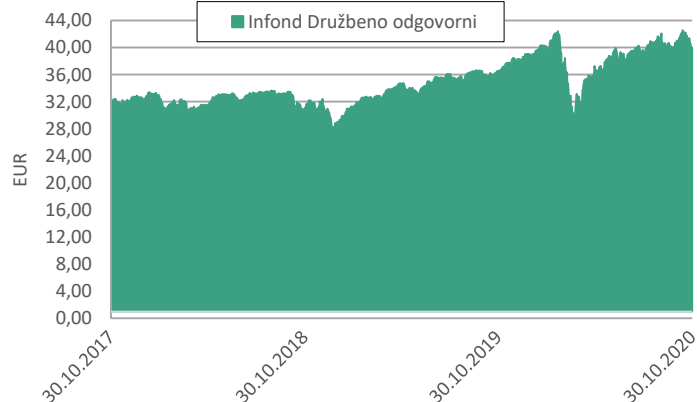
## Sintetični kazalnik tveganja in donosa

◀ Nižje tveganje pomeni potencialno nižji donos ◀						
1	2	3	4	5	6	7
▶ Višje tveganje pomeni potencialno višje donose ▶						

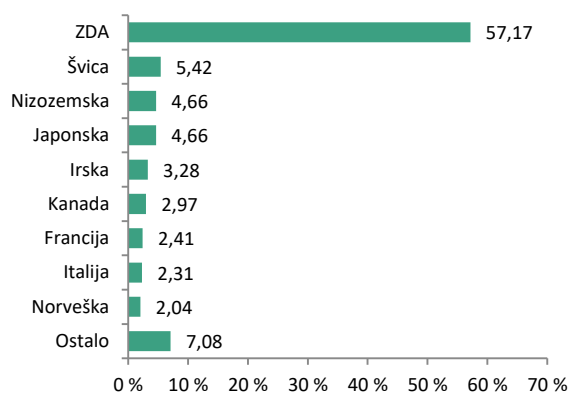
Sklad je uvrščen v kategorijo 6 ocene tveganja in potencialnega donosa. Ocena tveganja in potencialne donosnosti sklada, prikazana v zgornjem kazalniku, se izračuna na podlagi preteklih podatkov poslovanja sklada ali gibanja primerjalnega indeksa.

Pretekli podatki, ki se uporabljajo za izračun ocene tveganja in potencialnega donosa, niso nujno zanesljiv pokazatelj ocene tveganja v prihodnje. V skladu z dejanskim poslovanjem sklada v prihodnosti se ocena tveganja in potencialne donosnosti lahko spremeni. Najnižja kategorija ne pomeni naložbe brez tveganja.

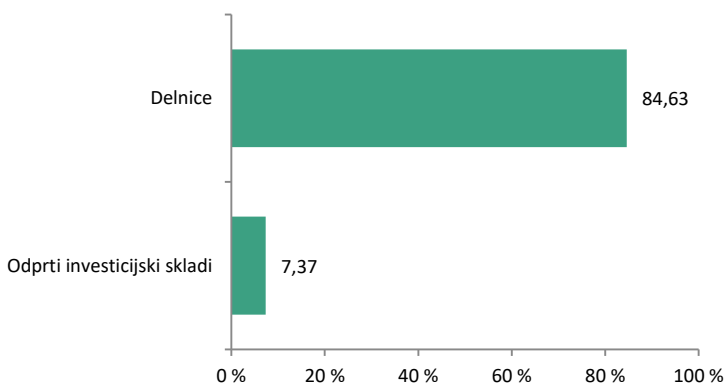
## Gibanje VEP



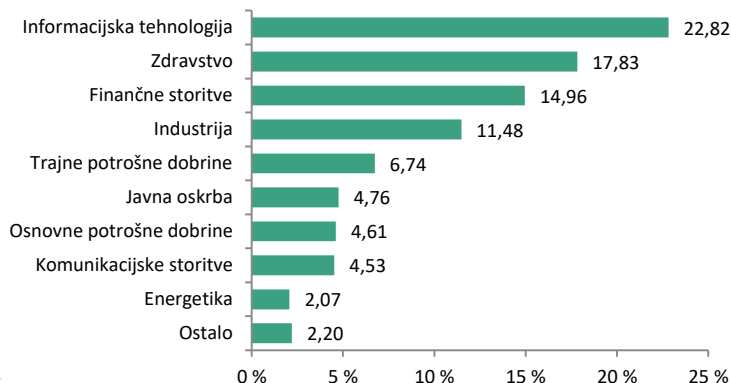
## Geografska sestava naložb



## Sestava naložb po vrstah fin. instr.



## Panožna sestava naložb



1-LETNA DONOSNOST

**-0,38%**

3-LETNA DONOSNOST

**+12,01%**

5-LETNA DONOSNOST

**+34,55%**

Krovni sklad Infond

# Infond Dynamic, delniški podsklad

## Naložbena politika

Infond Dynamic investira najmanj 85 % svojih sredstev v delnice in delniške ciljne sklade, najmanj 20 % sredstev v vrednostnih papirjih v državah v razvoju. Naložbe so razpršene v vrednostne papirje brez globalne in panožne omejitve.

## Komu je namenjen

Vlagaletjem, ki zasledujejo naložbeni cilj delniškega ali uravnoteženega portfelja, v katerem podsklad predstavlja le del celotnega portfelja. Ocenjujemo, da je primeren kot jedro naložb vlagatelja z nagnjenostjo k tveganju za delniške podsklade, ki mu dodaja druge, ožje usmerjene. Primeren je za vlagatelje, ki so pripravljeni sprejeti visoko naložbeno tveganje. Namenjen je dolgoročnemu varčevanju 5 let in več.

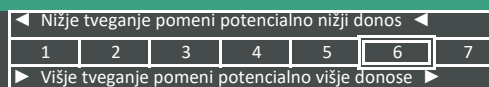
## 10 največjih naložb na dan 30.10.2020

	ISIN	Delež v %
ALIBABA	US01609W1027	3,45
ISHARES MSCI EMERGING MARKETS	US4642872349	3,29
MICROSOFT	US5949181045	3,24
TENCENT HOLDINGS	KYG875721634	2,66
AMAZON	US0231351067	2,58
ALPHABET	US02079K3059	2,45
APPLE	US0378331005	2,40
TAIWAN SEMICONDUCTOR	US8740391003	2,26
ISHARES MSCI JAPAN	US46434G8226	1,90
SAMSUNG	US7960508882	1,86

## Stanje na dan 30.10.2020

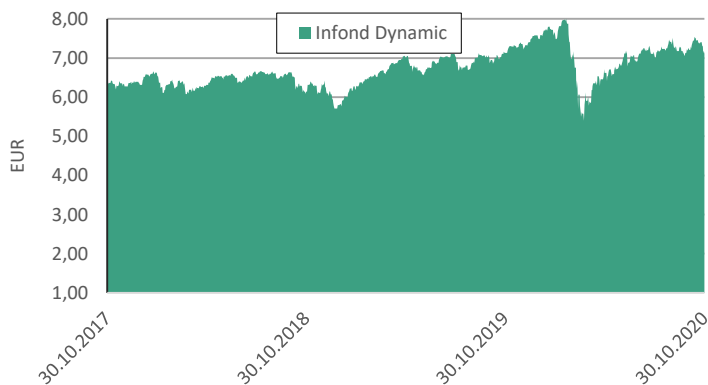
ISIN	SI0021401136
Vrednost enote premoženja	€7,11
Čista vrednost sredstev (ČVS)	30.183.373 €
Vstopni stroški	do 3%
Izstopni stroški	0%
Upravljavska provizija	2,25%
Začetek trženja in upr. sklada	10.10.2008

## Sintetični kazalnik tveganja in donosa

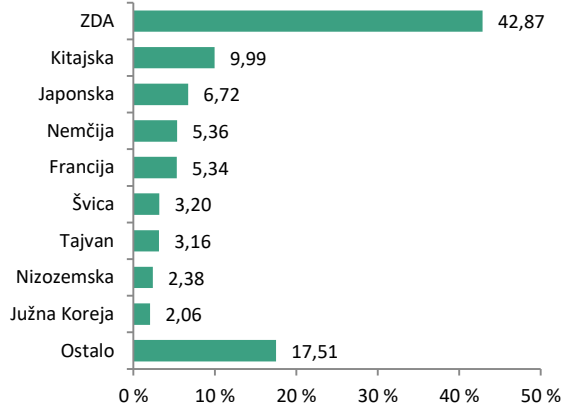


Sklad je uvrščen v kategorijo 6 ocene tveganja in potencialnega donosa. Ocena tveganja in potencialne donosnosti sklada, prikazana v zgornjem kazalniku, se izračuna na podlagi preteklih podatkov poslovanja sklada ali gibanja primerjalnega indeksa. Pretekli podatki, ki se uporabljajo za izračun ocene tveganja in potencialnega donosa, niso nujno zanesljiv pokazatelj ocene tveganja v prihodnje. V skladu z dejanskim poslovanjem sklada v prihodnosti se ocena tveganja in potencialne donosnosti lahko spremeni. Najnižja kategorija ne pomeni naložbe brez tveganja.

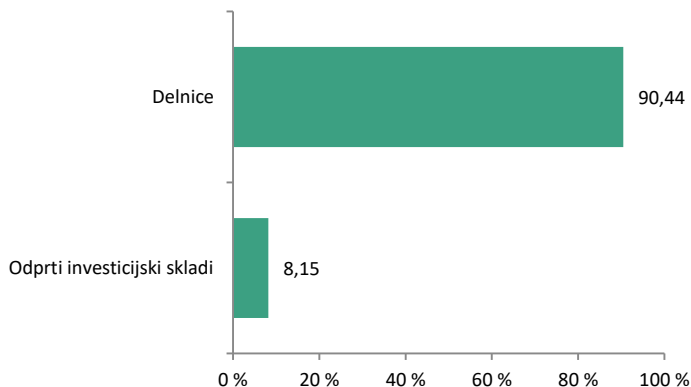
## Gibanje VEP



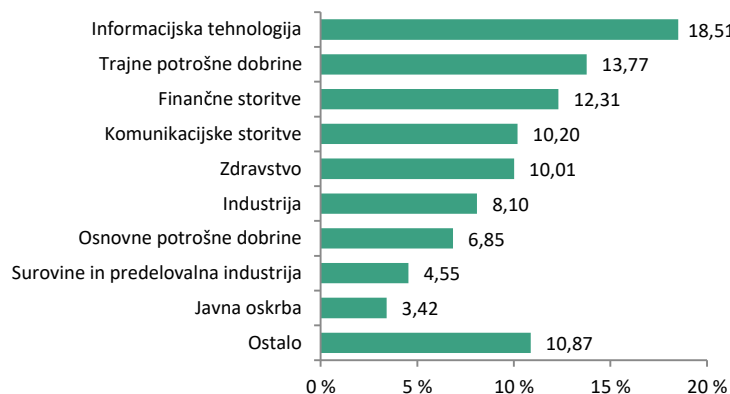
## Geografska sestava naložb



## Sestava naložb po vrstah fin. instr.



## Panožna sestava naložb



SAVA INFOND, DRUŽBA ZA UPRAVLJANJE, D.O.O.

Ulica Vita Kraigherja 5, 2000 Maribor

Tel: 02 229 74 40, Fax: 02 229 74 89; E: info@infond.si

BREZPLAČNI TELEFON

**080 22 42**



1-LETNA DONOSNOST

**-46,86%**

3-LETNA DONOSNOST

**-50,36%**

5-LETNA DONOSNOST

**-48,18%**

Krovni sklad Infond

# Infond Energy, delniški podsklad

## Naložbena politika

Infond Energy investira sredstva pretežno v delnice družb in delnice oz. enote ciljnih skladov iz sektorja energetika. Izbira med največjimi proizvajalci naftnih derivatov in plina ter alternativnih virov energije. Sklad nima geografske omejitve.

## Komu je namenjen

Vlagateljem, ki zasledujejo naložbeni cilj delniškega ali uravnoteženega portfelja, v katerem podsklad predstavlja le del celotnega portfelja. Ocenjujemo, da je primeren za dopolnitev portfelja. Namenjen je dolgoročnemu varčevanju 5 let in več.

## 10 največjih naložb na dan 30.10.2020

	ISIN	Delež v %
CHEVRON	US1667641005	8,78
TOTAL	FR0000120271	7,94
ROYAL DUTCH SHELL	GB00B03MLX29	7,31
EXXON MOBIL	US30231G1022	7,02
NESTE OYJ	FI0009013296	4,46
BP PLC	GB0007980591	3,51
ENBRIDGE	CA29250N1050	3,48
TC ENERGY	CA87807B1076	3,37
MARATHON PETROLEUM	US56585A1025	3,12
VALERO ENERGY	US91913Y1001	3,03

## Stanje na dan 30.10.2020

ISIN	SI0021400500
Vrednost enote premoženja	€6,13
Čista vrednost sredstev (ČVS)	2.503.019 €
Vstopni stroški	do 3%
Izstopni stroški	0%
Upravljavska provizija	2,25%
Začetek trženja in upr. sklada	03.10.2005

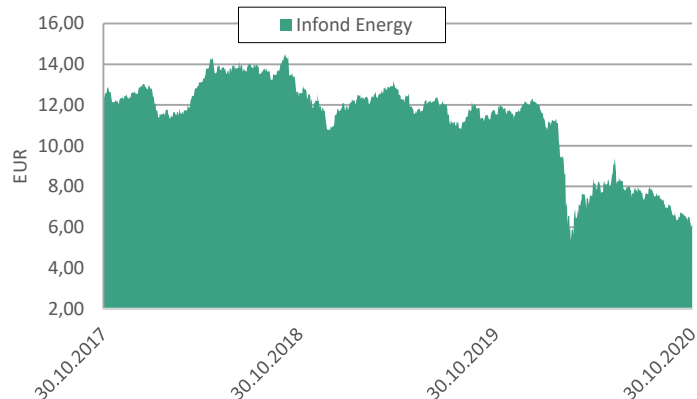
## Sintetični kazalnik tveganja in donosa

◀ Nižje tveganje pomeni potencialno nižji donos						
1	2	3	4	5	6	7
▶ Višje tveganje pomeni potencialno višje donose ▶						

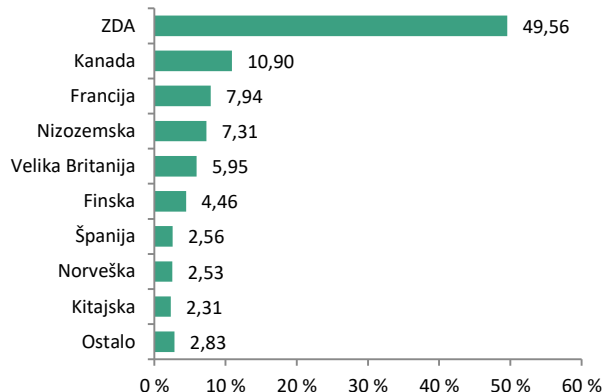
Sklad je uvrščen v kategorijo 7 ocene tveganja in potencialnega donosa. Ocena tveganja in potencialne donosnosti sklada, prikazana v zgornjem kazalniku, se izračuna na podlagi preteklih podatkov poslovanja sklada ali gibanja primerjalnega indeksa.

Pretekli podatki, ki se uporabljajo za izračun ocene tveganja in potencialnega donosa, niso nujno zanesljiv pokazatelj ocene tveganja v prihodnje. V skladu z dejanskim poslovanjem sklada v prihodnosti se ocena tveganja in potencialne donosnosti lahko spremeni. Najnižja kategorija ne pomeni naložbe brez tveganja.

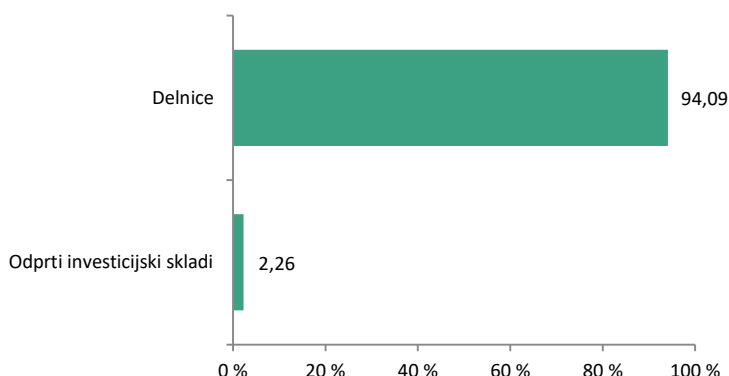
## Gibanje VEP



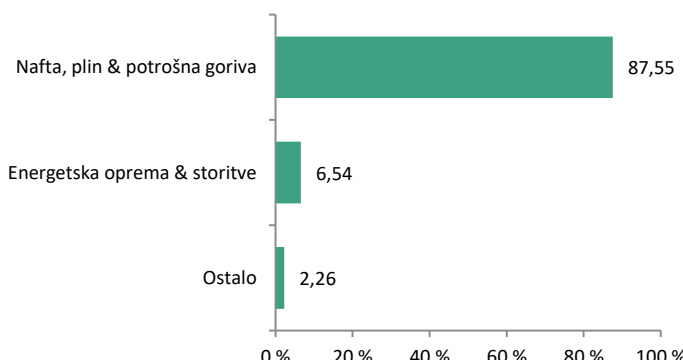
## Geografska sestava naložb



## Sestava naložb po vrstah fin. instr.



## Panožna sestava naložb



SAVA INFOND, DRUŽBA ZA UPRAVLJANJE, D.O.O.

Ulica Vita Kraigherja 5, 2000 Maribor

Tel: 02 229 74 40, Fax: 02 229 74 89; E: info@infond.si

BREZPLAČNI TELEFON

**080 22 42**

1-LETNA DONOSNOST

**-13,20%**

3-LETNA DONOSNOST

**-10,09%**

5-LETNA DONOSNOST

**-1,95%**

Krovni sklad Infond

# Infond Europe, delniški podsklad

## Naložbena politika

Infond Europe investira najmanj 85 % svojih sredstev v delnice in delnice oz. enote delniških ciljnih skladov. Investira pretežno v evropska podjetja s sedežem ali pretežnim delom poslovanja v Evropi. Sklad nima panožne omejitve.

## Komu je namenjen

Vlagateljem, ki zasledujejo naložbeni cilj delniškega ali uravnoteženega portfelja, v katerem podsklad predstavlja le del celotnega portfelja. Ocenjujemo, da je primeren za dopolnitev portfelja. Namenjen je dolgoročnemu varčevanju 5 let in več.

## 10 največjih naložb na dan 30.10.2020

	ISIN	Delež v %
ASML HOLDING	NL0010273215	4,19
NOVARTIS	CH0012005267	3,91
ROCHE HOLDING	CH0012032048	3,45
SANOFI	FR0000120578	3,43
DEUTSCHE POST	DE0005552004	2,90
LVMH MOETHEPNESSY LOUIS VUITTON	FR0000121014	2,88
L'OREAL	FR0000120321	2,58
NESTLE	CH0038863350	2,52
DIAGEO	GB0002374006	2,43
UNILEVER	NL0000388619	2,26

## Stanje na dan 30.10.2020

ISIN	SI0021400492
Vrednost enote premoženja	€4,51
Čista vrednost sredstev (ČVS)	8.792.569 €
Vstopni stroški	do 3%
Izstopni stroški	0%
Upravljavska provizija	2,25%
Začetek trženja in upr. sklada	15.11.2004

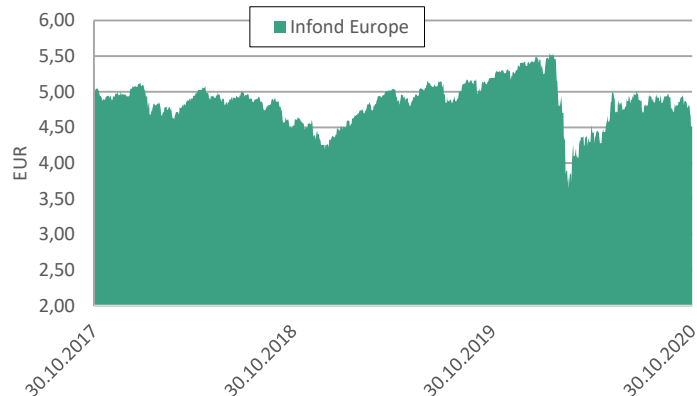
## Sintetični kazalnik tveganja in donosa

◀ Nižje tveganje pomeni potencialno nižji donos ▶						
1	2	3	4	5	6	7
▶ Višje tveganje pomeni potencialno višje donose ▶						

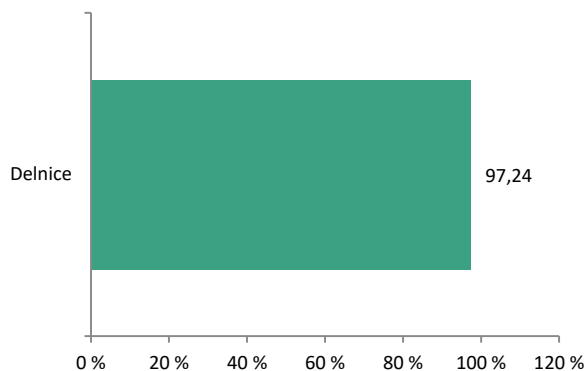
Sklad je uvrščen v kategorijo 6 ocene tveganja in potencialnega donosa. Ocena tveganja in potencialne donosnosti sklada, prikazana v zgornjem kazalniku, se izračuna na podlagi preteklih podatkov poslovanja sklada ali gibanja primerjalnega indeksa.

Pretekli podatki, ki se uporabljajo za izračun ocene tveganja in potencialnega donosa, niso nujno zanesljiv pokazatelj ocene tveganja v prihodnje. V skladu z dejanskim poslovanjem sklada v prihodnosti se ocena tveganja in potencialne donosnosti lahko spremeni. Najnižja kategorija ne pomeni naložbe brez tveganja.

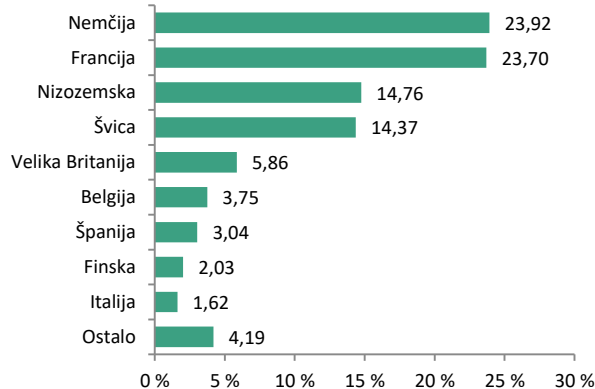
## Gibanje VEP



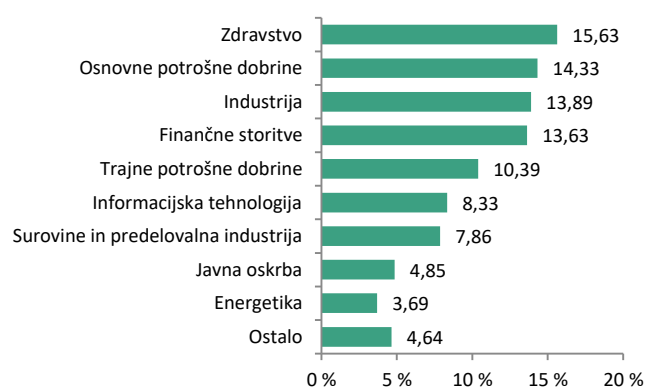
## Sestava naložb po vrstah fin. instr.



## Geografska sestava naložb



## Panožna sestava naložb



SAVA INFOND, DRUŽBA ZA UPRAVLJANJE, D.O.O.

Ulica Vita Kraigherja 5, 2000 Maribor

Tel: 02 229 74 40, Fax: 02 229 74 89; E: info@infond.si

BREZPLAČNI TELEFON

**080 22 42**

1-LETNA DONOSNOST

**-21,21%**

3-LETNA DONOSNOST

**-21,15%**

5-LETNA DONOSNOST

**-7,22%**

Krovni sklad Infond

# Infond Financials, delniški podsklad

## Naložbena politika

Infond Financials, delniški podsklad, nalaga v največjo storitveno panogo sveta, finance: banke, zavarovalnice, borze, družbe za upravljanje premoženja ipd.

## Komu je namenjen

Vlagateljem z visoko nagnjenostjo k tveganju, ki iščejo naložbene priložnosti ne glede na trenutno situacijo na kapitalskih trgih.

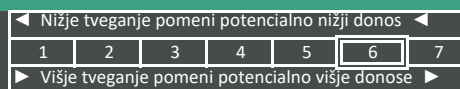
## 10 največjih naložb na dan 30.10.2020

	ISIN	Delež v %
PROGRESSIVE CORPORATION	US7433151039	4,00
S&P GLOBAL	US78409V1044	3,65
PING AN INSURANCE GROUP	CNE1000003X6	3,35
MOODYS	US6153691059	3,20
INTERCONTINENTAL EXCHANGE	US45866F1049	3,16
HONG KONG EXCHANGES & CLEARING	HK0388045442	3,11
BANK OF AMERICA	US0605051046	2,94
DBS GROUP HOLDINGS	SG1L01001701	2,92
BLACKROCK	US09247X1019	2,87
BERKSHIRE HATHAWAY	US0846707026	2,81

## Stanje na dan 30.10.2020

ISIN	SI0021401169
Vrednost enote premoženja	€4,41
Čista vrednost sredstev (ČVS)	393.271 €
Vstopni stroški	do 3%
Izstopni stroški	0%
Upravljavska provizija	2,25%
Začetek trženja in upr. sklada	02.11.2007

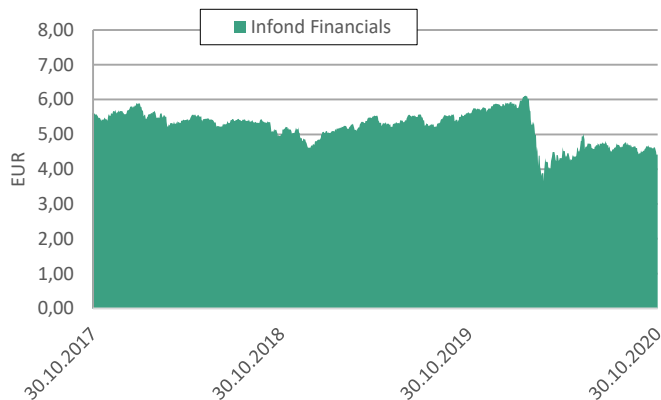
## Sintetični kazalnik tveganja in donosa



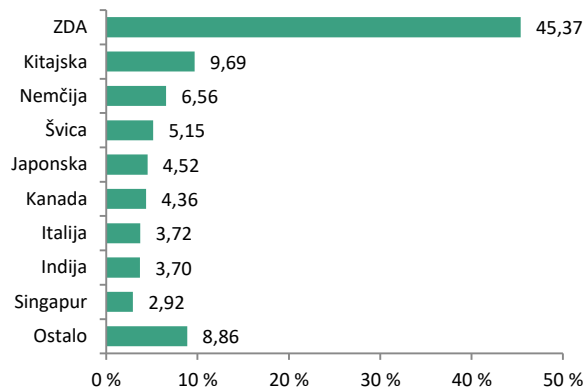
Sklad je uvrščen v kategorijo 6 ocene tveganja in potencialnega donosa. Ocena tveganja in potencialne donosnosti sklada, prikazana v zgornjem kazalniku, se izračuna na podlagi preteklih podatkov poslovanja sklada ali gibanja primerjalnega indeksa.

Pretekli podatki, ki se uporabljajo za izračun ocene tveganja in potencialnega donosa, niso nujno zanesljiv pokazatelj ocene tveganja v prihodnje. V skladu z dejanskim poslovanjem sklada v prihodnosti se ocena tveganja in potencialne donosnosti lahko spremeni. Najnižja kategorija ne pomeni naložbe brez tveganja.

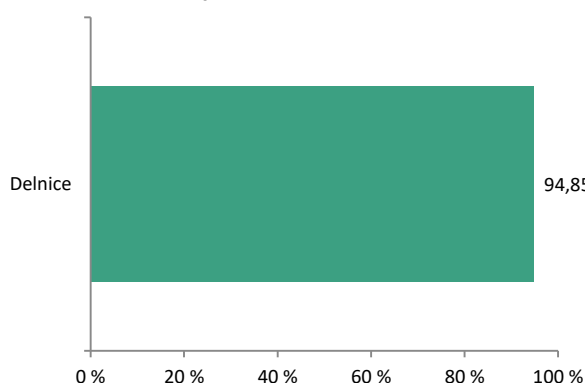
## Gibanje VEP



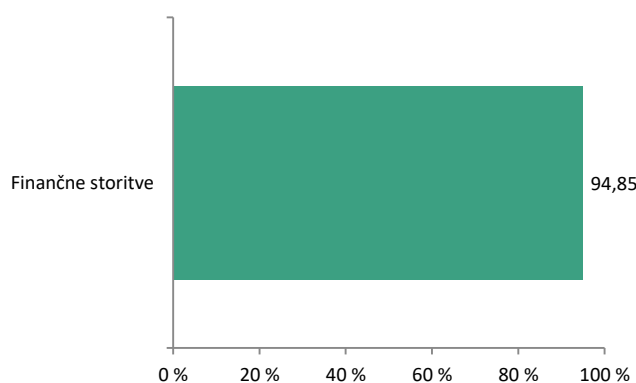
## Geografska sestava naložb



## Sestava naložb po vrstah fin. instr.



## Panožna sestava naložb



1-LETNA DONOSNOST

**-14,85%**

3-LETNA DONOSNOST

**-18,35%**

5-LETNA DONOSNOST

**-3,19%**

Krovni sklad Infond

# Infond Frontier, delniški podsklad

## Naložbena politika

Infond Frontierje opredeljen kot delniški globalni podsklad trgov v razvoju brez naložb v Brazilijo, Rusijo, Indijo in Kitajsko. Najmanj 85% sredstev podsklada je naloženih v delnicah ali v delnicah in enotah delniških ciljnih skladov.

## Komu je namenjen

Vlagateljem, ki zasledujejo naložbeni cilj delniškega ali uravnoteženega portfelja, v katerem podsklad predstavlja le del celotnega portfelja. Ocenjujemo, da je primeren za dopolnitev portfelja. Namenjen je dolgoročnemu varčevanju 5 let in več.

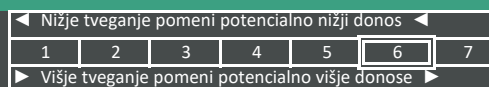
## 10 največjih naložb na dan 30.10.2020

	ISIN	Delež v %
MERCADOLIBRE	US58733R1023	7,46
NASPERS	ZAE000015889	7,16
TAIWAN SEMICONDUCTOR	US8740391003	6,64
LG CHEM	KR7051910008	5,60
HIKMA PHARMACEUTICALS	GB00B0LCW083	4,44
ISHARES MSCI FRONTIER 100	US4642861458	3,95
AMERICA MOVIL	US02364W1053	3,90
PT BANK CENTRAL ASIA	ID1000109507	3,51
SK HYNIX	KR7000660001	3,47
SAMSUNG	US7960508882	3,45

## Stanje na dan 30.10.2020

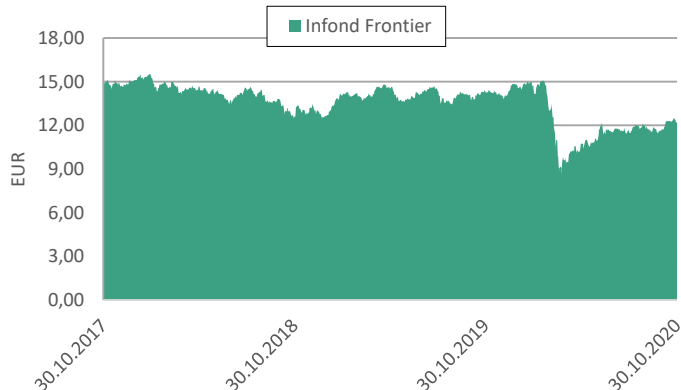
ISIN	SI0021401433
Vrednost enote premoženja	€12,15
Čista vrednost sredstev (ČVS)	3.131.630 €
Vstopni stroški	do 3%
Izstopni stroški	0%
Upravljavska provizija	2,25%
Začetek trženja in upr. sklada	16.07.2011

## Sintetični kazalnik tveganja in donosa

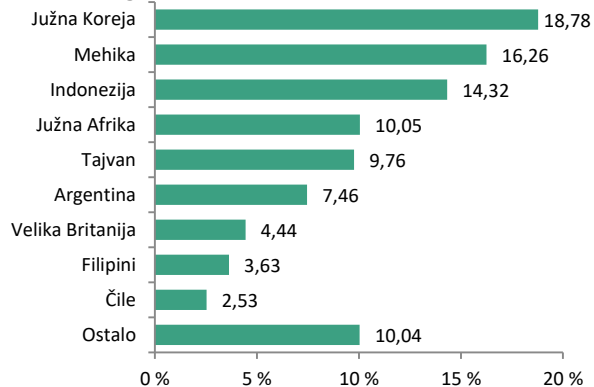


Sklad je uvrščen v kategorijo 6 ocene tveganja in potencialnega donosa. Ocena tveganja in potencialne donosnosti sklada, prikazana v zgornjem kazalniku, se izračuna na podlagi preteklih podatkov poslovanja sklada ali gibanja primerjalnega indeksa. Pretekli podatki, ki se uporabljajo za izračun ocene tveganja in potencialnega donosa, niso nujno zanesljiv pokazatelj ocene tveganja v prihodnje. V skladu z dejanskim poslovanjem sklada v prihodnosti se ocena tveganja in potencialne donosnosti lahko spremeni. Najnižja kategorija ne pomeni naložbe brez tveganja.

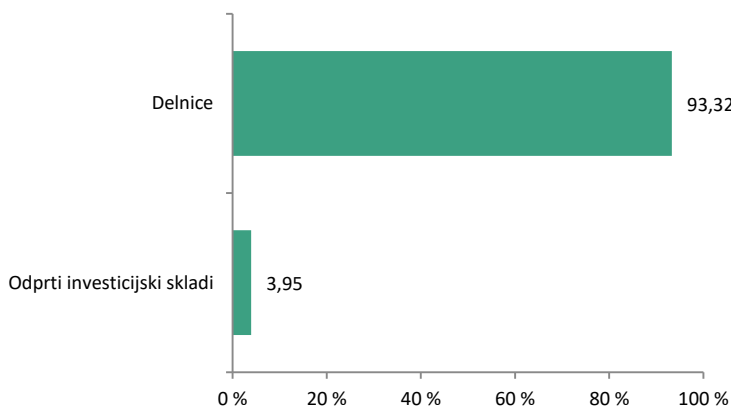
## Gibanje VEP



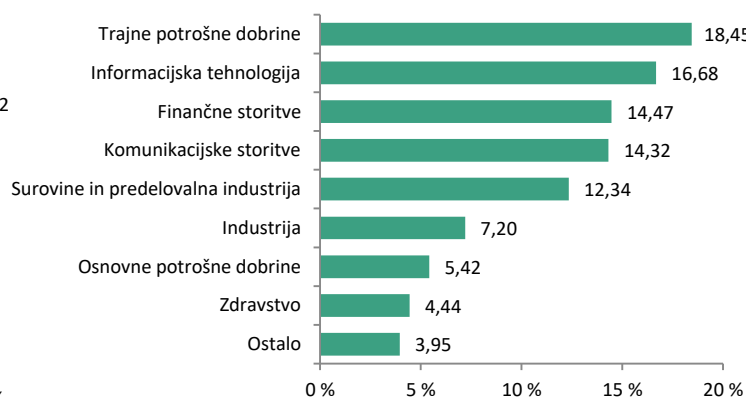
## Geografska sestava naložb



## Sestava naložb po vrstah fin. instr.



## Panožna sestava naložb



1-LETNA DONOSNOST

**-2,65%**

3-LETNA DONOSNOST

**+0,49%**

5-LETNA DONOSNOST

**+17,98%**

Krovni sklad Infond

# Infond Global Flex, mešani fleksibilni podsklad

## Naložbena politika

Naložbe Infond Global Flex so razpršene med delnice, obveznice in denar, brez panožne omejitve. Podsklad ima lahko v vsakem trenutku do 100 % sredstev naloženih v kateremkoli od navedenih finančnih instrumentov. Fleksibilna naložbena politika upravljavcem omogoča prilagajanje portfelja pričakovani relativni donosnosti naložbenih razredov in dogajanju na kapitalskih trgih.

## Komu je namenjen

Podsklad je namenjen vlagateljem, ki zasledujejo naložbeni cilj delniškega ali uravnoteženega portfelja, v katerih bo sklad predstavljal le del naložb. Primeren je za vlagatelje, ki so pripravljene sprejeti visoko naložbeno tveganje. Namenjen je varčevanju za obdobje 5 let in več.

10 največjih naložb na dan 30.10.2020	ISIN	Delež v %
ISHARES MSCI EMERGING MARKETS	US4642872349	5,63
BKS - DEPOZIT	-	4,91
TENCENT HOLDINGS	KYG875721634	2,48
ALIBABA	US01609W1027	2,48
HIT	SI0031200239	2,46
AMAZON	US0231351067	2,39
BLACKROCK	US09247X1019	2,20
MICROSOFT	US5949181045	2,07
KINGDOM OF THE NETHERLANDS - NETHER 0.75	NL0012171458	2,02
DEUTSCHLAND - DBR 0.5	DE0001102440	2,02

## Stanje na dan 30.10.2020

ISIN	SI0021401128
Vrednost enote premoženja	€10,52
Čista vrednost sredstev (ČVS)	16.297.488 €
Vstopni stroški	do 3%
Izstopni stroški	0%
Upravljavska provizija	2,00%
Začetek trženja in upr. sklada	26.09.2008

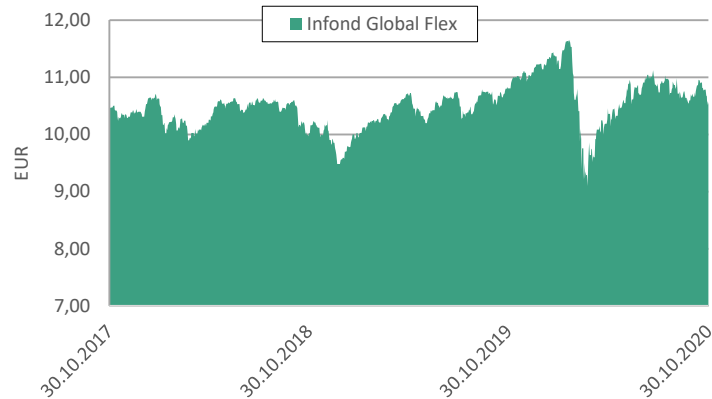
## Sintetični kazalnik tveganja in donosa

◀ Nižje tveganje pomeni potencialno nižji donos ▶						
1	2	3	4	5	6	7
▶ Višje tveganje pomeni potencialno višje donose ▶						

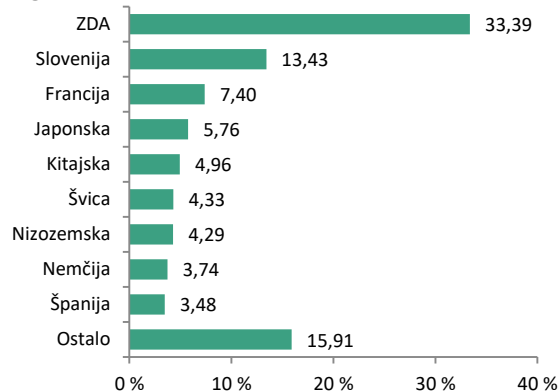
Sklad je uvrščen v kategorijo 5 ocene tveganja in potencialnega donosa. Ocena tveganja in potencialne donosnosti sklada, prikazana v zgornjem kazalniku, se izračuna na podlagi preteklih podatkov poslovanja sklada ali gibanja primerjalnega indeksa. Pretekli podatki, ki se uporabljajo za izračun ocene tveganja in potencialnega donosa, niso nujno zanesljiv pokazatelj ocene tveganja v prihodnje. V skladu z dejanskim poslovanjem sklada v prihodnosti se ocena tveganja in potencialne donosnosti lahko spremeni. Najnižja kategorija ne pomeni naložbe brez tveganja.

Mešana sestava portfelja omogoča večjo izpostavljenost do dolžniških naložb, kar povečuje kreditno tveganje. V primeru, da izdajatelj postane plačilno nesposoben oz. se znajde v ekonomskih težavah, se lahko zgodi, da dolžnik svojih obveznosti do sklada ne poravnava v celoti ali pravočasno.

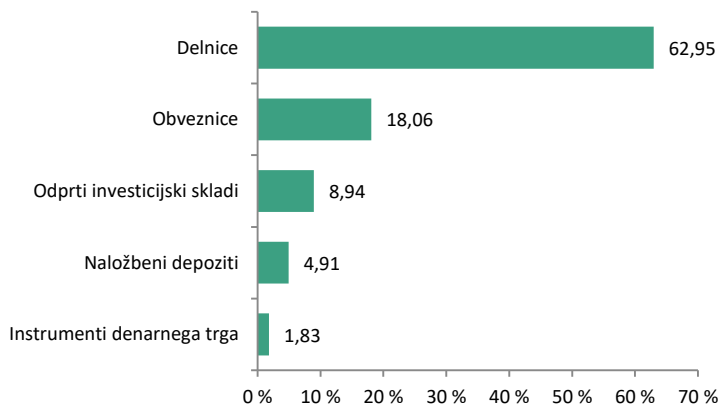
## Gibanje VEP



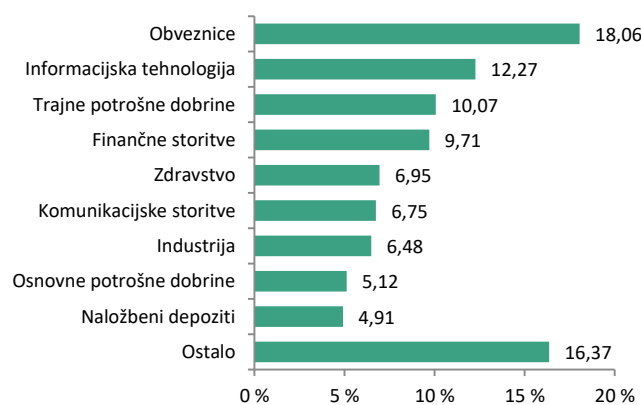
## Geografska sestava naložb



## Sestava naložb po vrstah fin. instr.



## Panožna sestava naložb



SAVA INFOND, DRUŽBA ZA UPRAVLJANJE, D.O.O.

Ulica Vita Kraigherja 5, 2000 Maribor

Tel: 02 229 74 40, Fax: 02 229 74 89; E: info@infond.si

BREZPLAČNI TELEFON

**080 22 42**

1-LETNA DONOSNOST

**-4,00%**

3-LETNA DONOSNOST

**+16,33%**

5-LETNA DONOSNOST

**+14,02%**

Krovni sklad Infond

# Infond Life, delniški podsklad

## Naložbena politika

Infond Life je opredeljen kot delniški podsklad sektorja zdravstvo. Najmanj 85% sredstev sklada je naloženih v delnicah ali v delnicah in enotah delniških ciljnih skladov.

## Komu je namenjen

Vlagateljem, ki zasledujejo naložbeni cilj delniškega ali uravnoveženega portfelja, v katerem podsklad predstavlja le del celotnega portfelja. Ocenjujemo, da je primeren za dopolnitev portfelja. Namenjen je dolgoročnemu varčevanju 5 let in več.

## 10 največjih naložb na dan 30.10.2020

	ISIN	Delež v %
JOHNSON&JOHNSON	US4781601046	5,56
UNITEDHEALTH	US91324P1021	5,45
ROCHE HOLDING	CH0012032048	5,04
MERCK & CO	US58933Y1055	5,03
THERMO FISHER SCIENTIFIC	US8835561023	3,87
MEDTRONIC	IE00BTN1Y115	3,87
ABBOTT LABORATORIES	US0028241000	3,79
PFIZER	US7170811035	3,77
NOVARTIS	CH0012005267	3,52
ABBVIE	US00287Y1091	3,32

## Stanje na dan 30.10.2020

ISIN	SI0021400526
Vrednost enote premoženja	€32,72
Čista vrednost sredstev (ČVS)	22.575.171 €
Vstopni stroški	do 3%
Izstopni stroški	0%
Upravljavska provizija	2,25%
Začetek trženja in upr. sklada	04.06.2007

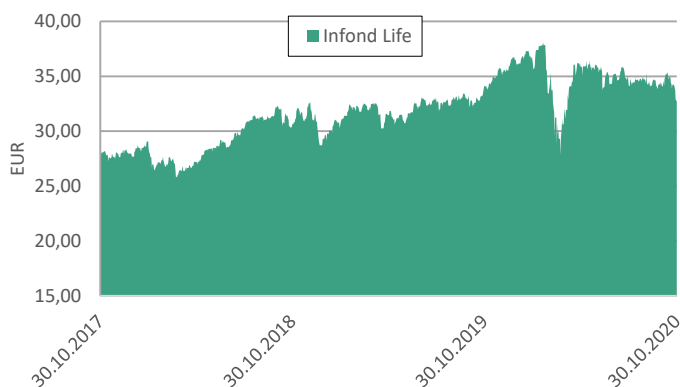
## Sintetični kazalnik tveganja in donosa

◀ Nižje tveganje pomeni potencialno nižji donos ▶						
1	2	3	4	5	6	7
▶ Višje tveganje pomeni potencialno višje donose ▶						

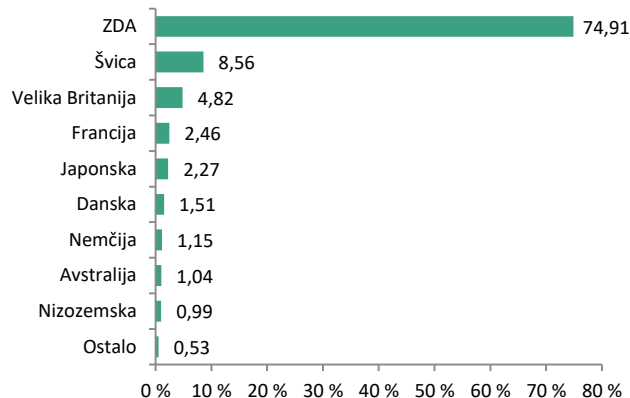
Sklad je uvrščen v kategorijo 6 ocene tveganja in potencialnega donosa. Ocena tveganja in potencialne donosnosti sklada, prikazana v zgornjem kazalniku, se izračuna na podlagi preteklih podatkov poslovanja sklada ali gibanja primerjalnega indeksa.

Pretekli podatki, ki se uporabljajo za izračun ocene tveganja in potencialnega donosa, niso nujno zanesljiv pokazatelj ocene tveganja v prihodnje. V skladu z dejanskim poslovanjem sklada v prihodnosti se ocena tveganja in potencialne donosnosti lahko spremeni. Najnižja kategorija ne pomeni naložbe brez tveganja.

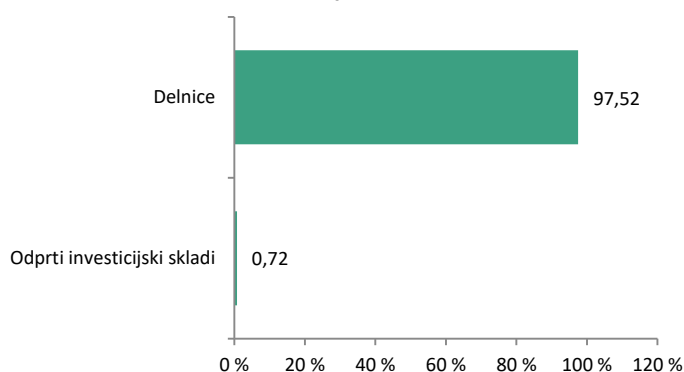
## Gibanje VEP



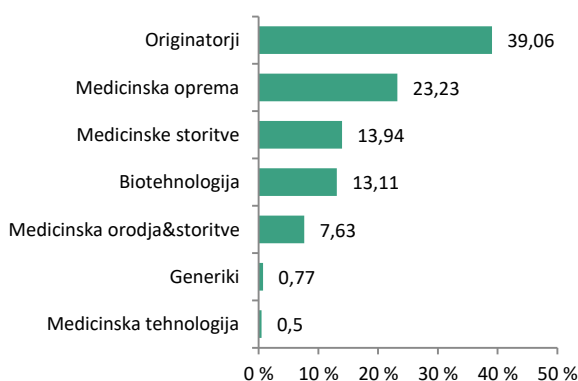
## Geografska sestava naložb



## Sestava naložb po vrstah fin. instr.



## Panožna sestava naložb





1-LETNA DONOSNOST

**+10,57%**

3-LETNA DONOSNOST

**+31,22%**

5-LETNA DONOSNOST

**+56,64%**

Krovni sklad Infond

# Infond Select, delniški podsklad razvitih trgov

## Naložbena politika

Infond Select je globalni delniški podsklad razvitih trgov. Njegove naložbe so usmerjene 25 do 40 visokokakovostnih podjetij, ki imajo vzdržne konkurenčne prednosti in nadpovprečen potencial rasti.

## Komu je namenjen

Vlagateljem, ki zasledujejo naložbeni cilj delniškega ali uravnoveženega portfelja, v katerem podsklad predstavlja le del celotnega portfelja. Ocenjujemo, da je primeren za dopolnitev portfelja. Namenjen je dolgoročnemu varčevanju 5 let in več.

## 10 največjih naložb na dan 30.10.2020

	ISIN	Delež v %
BERKSHIRE HATHAWAY	US0846707026	7,39
ALPHABET	US02079K3059	7,17
MICROSOFT	US5949181045	6,74
AMAZON	US0231351067	6,31
PINTEREST	US72352L1061	5,23
NESTLE	CH0038863350	4,44
UNILEVER	NL0000388619	4,41
FACEBOOK	US30303M1027	4,09
NOVO NORDISK	DK0060534915	3,93
BLACKROCK	US09247X1019	3,41

## Stanje na dan 30.10.2020

ISIN	SI0021400344
Vrednost enote premoženja	€17,23
Čista vrednost sredstev (ČVS)	3.083.280 €
Vstopni stroški	do 3%
Izstopni stroški	0%
Upravljavska provizija	2,25%
Začetek trženja in upr. sklada	01.08.2007

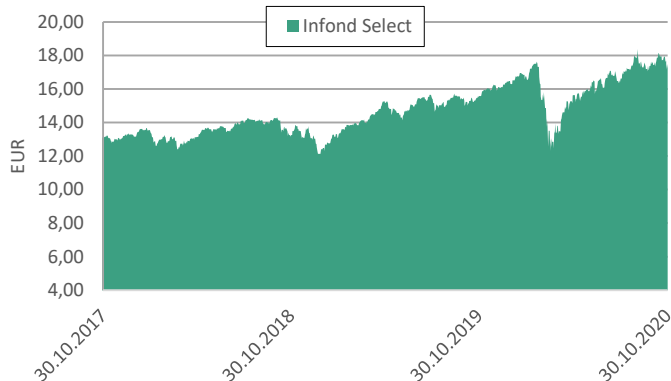
## Sintetični kazalnik tveganja in donosa

◀ Nižje tveganje pomeni potencialno nižji donos ▶						
1	2	3	4	5	6	7
▶ Višje tveganje pomeni potencialno višje donose ▶						

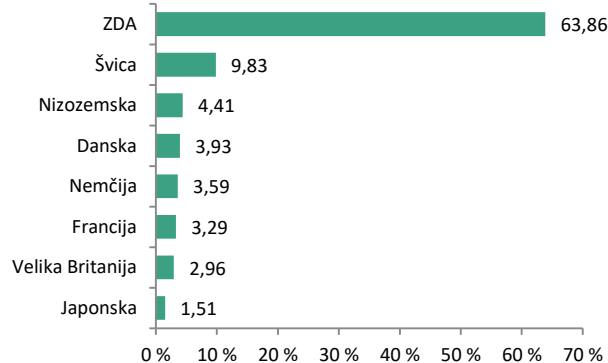
Sklad je uvrščen v kategorijo 6 ocene tveganja in potencialnega donosa. Ocena tveganja in potencialne donosnosti sklada, prikazana v zgornjem kazalniku, se izračuna na podlagi preteklih podatkov poslovanja sklada ali gibanja primerjalnega indeksa.

Pretekli podatki, ki se uporabljajo za izračun ocene tveganja in potencialnega donosa, niso nujno zanesljiv pokazatelj ocene tveganja v prihodnje. V skladu z dejanskim poslovanjem sklada v prihodnosti se ocena tveganja in potencialne donosnosti lahko spremeni. Najnižja kategorija ne pomeni naložbe brez tveganja.

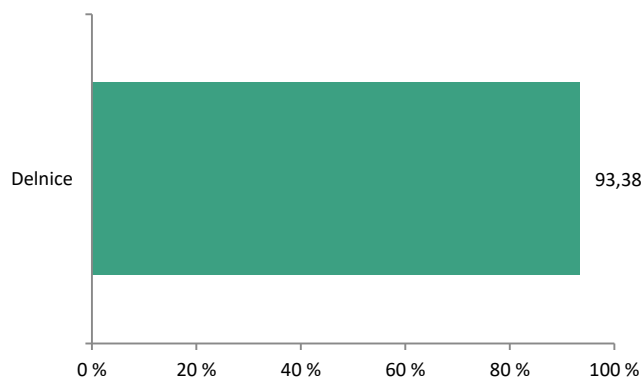
## Gibanje VEP



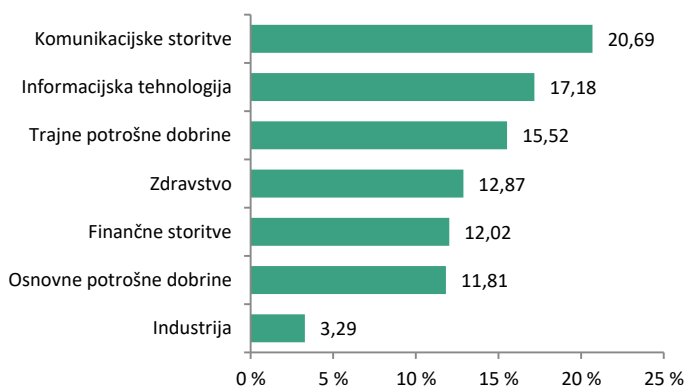
## Geografska sestava naložb



## Sestava naložb po vrstah fin. instr.



## Panožna sestava naložb



SAVA INFOND, DRUŽBA ZA UPRAVLJANJE, D.O.O.

Ulica Vita Kraigherja 5, 2000 Maribor

Tel: 02 229 74 40, Fax: 02 229 74 89; E: info@infond.si

BREZPLAČNI TELEFON

**080 22 42**

1-LETNA DONOSNOST

**-0,37%**

3-LETNA DONOSNOST

**-0,23%**

5-LETNA DONOSNOST

**-0,50%**

Krovni sklad Infond

# Infond ShortTerm Bond - Euro, obvezniški podsklad

## Naložbena politika

Infond ShortTerm Bond - Euro je obvezniški podsklad, katerega povprečno modificirano trajanje portfelja naložb sklada je od enega do treh let. Do 70 % naložb je izpostavljenih valuti evro.

## Komu je namenjen

Namenjen je vlagateljem, ki zasledujejo naložbeni cilj konzervativnega portfelja. Primeren je za vlagatelje, ki so pripravljene sprejeti nizko naložbeno tveganje, ki želijo zavarovati dotlej dosežene donose z umikom sredstev v nizkotvegani podsklad v času pred izplačilom ali ob pričakovanih negativnih trendih na borzah. Namenjen je varčevanju za čas najmanj 1 leto.

## 10 največjih naložb na dan 30.10.2020

	ISIN	Delež v %
CZECH REPUBLIC - CZECH 3.875	XS0750894577	3,64
MOL - MOLHB 2.625	XS1401114811	3,56
REPUBLIKA SLOVENIJA - SLOREP 4.625	SI0002102984	3,47
SANTANDER - SANTAN 1.375	XS1557268221	3,45
RCI BANQUE - RENAUL 0.75	FR0013230737	3,14
FRANCE - FRTR 3	FR0011196856	3,07
CESKE DRAHY - CESDRA 1.875	XS1415366720	2,98
THALES - HOFP 0.875	FR0013330115	2,97
REPUBLIC OF IRELAND - IRISH 0.8	IE00BJ38CQ36	2,94
GRIFOLS	XS2076836555	2,83

## Stanje na dan 30.10.2020

ISIN	SI0021401532
Vrednost enote premoženja	€12,51
Čista vrednost sredstev (ČVS)	20.910.771 €
Vstopni stroški	do 1,5%
Izstopni stroški	0%
Upravljalvska provizija	0,40%
Začetek trženja in upr. sklada	16.10.2013

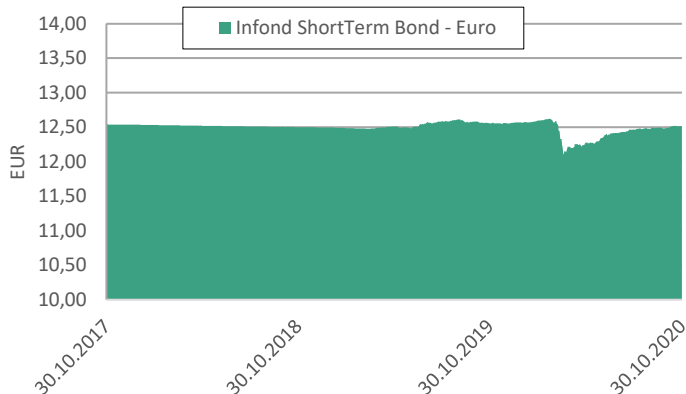
## Sintetični kazalnik tveganja in donosa

◀ Nižje tveganje pomeni potencialno nižji donos						
1	2	3	4	5	6	7
▶ Višje tveganje pomeni potencialno višje donose ▶						

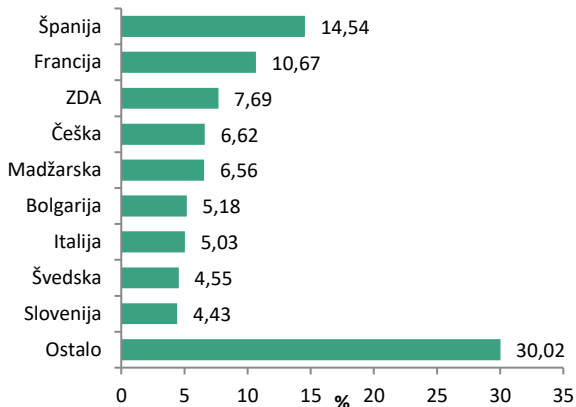
Sklad je uvrščen v kategorijo 2 ocene tveganja in potencialnega donosa. Ocena tveganja in potencialne donosnosti sklada, prikazana v zgornjem kazalniku, se izračuna na podlagi preteklih podatkov poslovanja sklada ali gibanja primerjalnega indeksa.

Pretekli podatki, ki se uporabljajo za izračun ocene tveganja in potencialnega donosa, niso nujno zanesljiv pokazatelj ocene tveganja v prihodnje. V skladu z dejanskim poslovanjem sklada v prihodnosti se ocena tveganja in potencialne donosnosti lahko spremeni. Najnižja kategorija ne pomeni naložbe brez tveganja. Ker je del sredstev naloženih v dolžniške instrumente, obstaja možnost, da izdajatelj svojih obveznosti (glavnice, obresti) ne poravnava v celoti ali pravočasno (kreditno tveganje). Neugodne razmere na kapitalnih trgih pa lahko povzročijo težave pri uveljavljanju premoženja sklada, saj obstaja nevarnost, da mora sklad za zagotovitev denarnih sredstev (za izplačila vlagateljem) trgovati po občutno slabših cenovnih pogojih (likvidnostno tveganje).

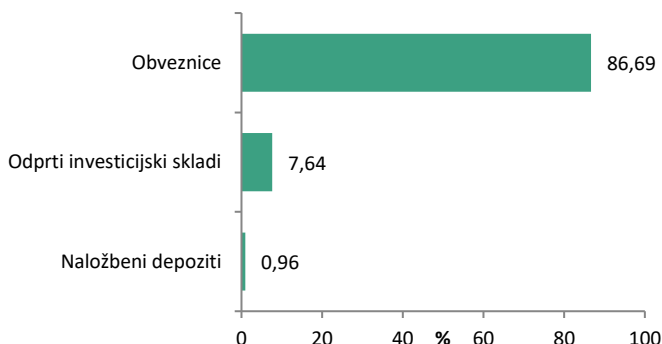
## Gibanje VEP



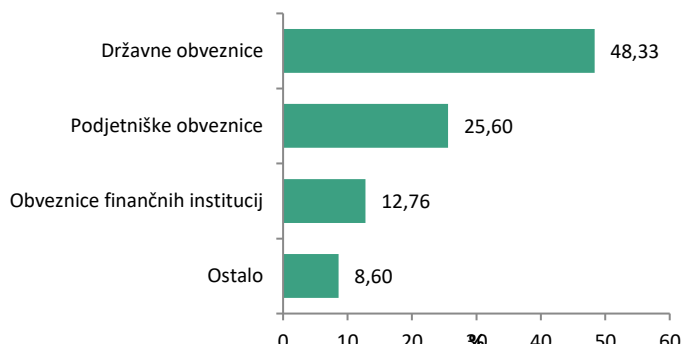
## Geografska sestava naložb



## Sestava naložb po vrstah fin.instr.



## Sestava naložb po vrstah izdajateljev



SAVA INFOND, DRUŽBA ZA UPRAVLJANJE, D.O.O.

Ulica Vita Kraigherja 5, 2000 Maribor

Tel: 02 229 74 40, Fax: 02 229 74 89; E: info@infond.si

BREZPLAČNI TELEFON

**080 22 42**

1-LETNA DONOSNOST

**-0,85%**

3-LETNA DONOSNOST

**+11,27%**

5-LETNA DONOSNOST

**+22,91%**

Krovni sklad Infond

# Infond Smart Quality, delniški podsklad razvitih trgov

## Naložbena politika

Infond Smart Quality je delniški podsklad razvitih trgov brez panožne omejitve, ki naložbe sistematično izbira po kriterijih zadolženosti, dobičkonosnosti in vrednotenju. Gre za koncept kvalitetnih podjetij, ki so ugodno vrednotena, in katerih predpostavka je, da bodo na dolgi rok ustvarjala višjo vrednost, ki se bo zrcalila v rasti cene delnice in s tem v nadpovprečnih donosih za investitorje.

## Komu je namenjen

Namenjen je vlagateljem, ki oblikujejo delniški ali uravnoteženi portfelj, v katerih bo sklad le delež naložb. Primeren je za vlagatelje, ki so pripravljeni sprejeti visoko naložbeno tveganje in nameravajo varčevati 5 let in več.

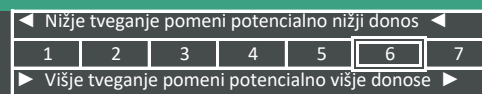
## 10 največjih naložb na dan 30.10.2020

	ISIN	Delež v %
QUALCOMM	US7475251036	2,89
NINTENDO	JP3756600007	2,80
PAYCHEX	US7043261079	2,77
CUMMINS	US2310211063	2,77
DAITO TRUST CONSTRUCTION	JP3486800000	2,75
BEST BUY	US0865161014	2,74
TEXAS INSTRUMENTS	US8825081040	2,73
SYNCHRONY FINANCIAL	US87165B1035	2,72
NESTE OYJ	FI0009013296	2,69
SNAP-ON	US8330341012	2,66

## Stanje na dan 30.10.2020

ISIN	SI0021400039
Vrednost enote premoženja	€0,97
Čista vrednost sredstev (ČVS)	14.950.127 €
Vstopni stroški	do 3 %
Izstopni stroški	0%
Upravljalvska provizija	2,25%
Začetek trženja in upr. sklada	09.11.2006

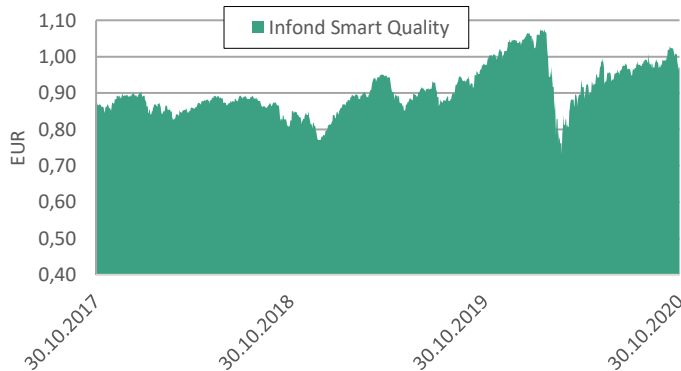
## Sintetični kazalnik tveganja in donosa



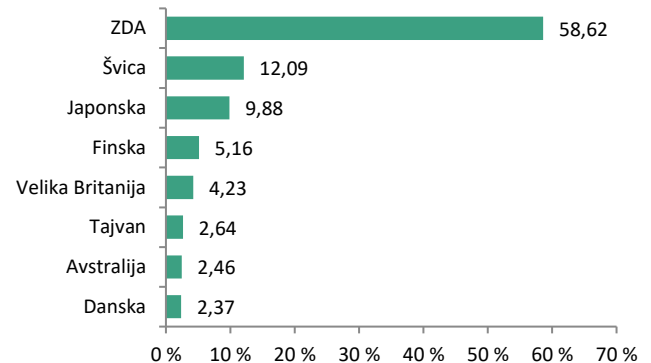
Sklad je uvrščen v kategorijo 6 ocene tveganja in potencialnega donosa. Ocena tveganja in potencialne donosnosti sklada, prikazana v zgornjem kazalniku, se izračuna na podlagi preteklih podatkov poslovanja sklada ali gibanja primerjalnega indeksa.

Pretekli podatki, ki se uporabljajo za izračun ocene tveganja in potencialnega donosa, niso nujno zanesljiv pokazatelj ocene tveganja v prihodnje. V skladu z dejanskim poslovanjem sklada v prihodnosti se ocena tveganja in potencialne donosnosti lahko spremeni. Najnižja kategorija ne pomeni naložbe brez tveganja.

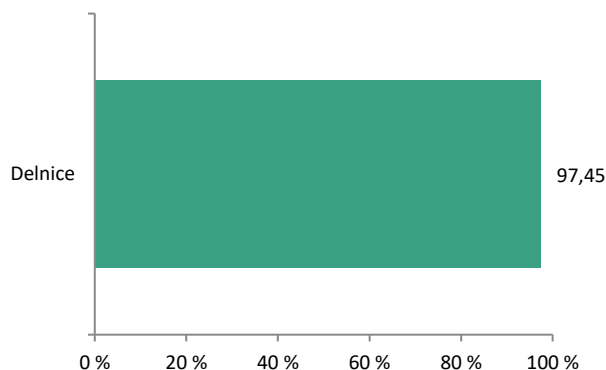
## Gibanje VEP



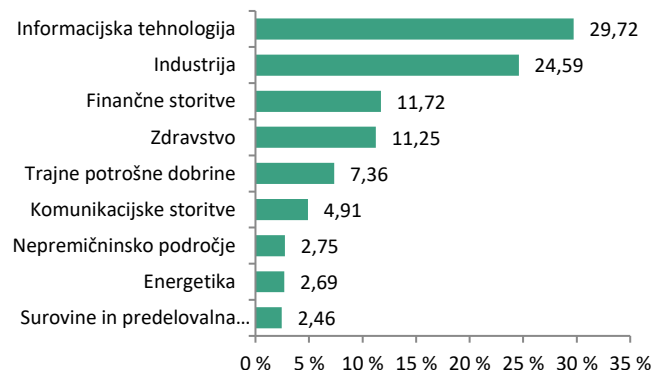
## Geografska sestava naložb



## Sestava naložb po vrstah fin. instr.



## Panožna sestava naložb



1-LETNA DONOSNOST

**+34,05%**

3-LETNA DONOSNOST

**+80,47%**

5-LETNA DONOSNOST

**+166,82%**

Krovni sklad Infond

# Infond Technology, delniški podsklad

## Naložbena politika

Infond Technology je opredeljen kot delniški podsklad sektorja informacijske tehnologije. Najmanj 85% sredstev sklada je naloženih v delnicah ali v delnicah in enotah delniških ciljnih skladov.

## Komu je namenjen

Vlagateljem, ki so naklonjeni visokemu tveganju in investirate na daljši rok. Vsekakor je namenjen vsem, ki se zavedate nadpovprečnega potenciala informacijske tehnologije. Ocenjujemo, da je zelo primeren za dopolnitev portfelja osebnih naložb. Namenjen je varčevanju za obdobje 5 let in več.

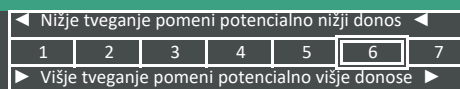
## 10 največjih naložb na dan 30.10.2020

	ISIN	Delež v %
SERVICENOW	US81762P1021	9,04
MICROSOFT	US5949181045	8,99
SALESFORCE.COM	US79466L3024	8,80
APPLE	US0378331005	8,38
ADOBE SYSTEMS	US00724F1012	4,11
NVIDIA	US67066G1040	4,02
AMAZON	US0231351067	3,67
VISA INC-CLASS A SHARES	US92826C8394	3,66
MASTERCARD	US57636Q1040	3,56
ANALOG DEVICES	US0326541051	3,45

## Stanje na dan 30.10.2020

ISIN	SI0021400914
Vrednost enote premoženja	€74,52
Čista vrednost sredstev (ČVS)	59.399.320 €
Vstopni stroški	do 3%
Izstopni stroški	0%
Upravljavska provizija	2,25%
Začetek trženja in upr. sklada	01.10.2007

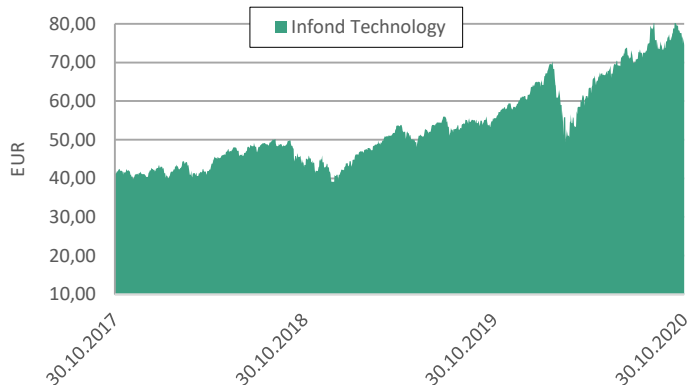
## Sintetični kazalnik tveganja in donosa



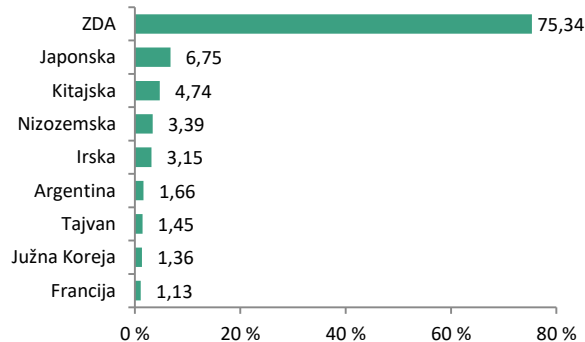
Sklad je uvrščen v kategorijo 6 ocene tveganja in potencialnega donosa. Ocena tveganja in potencialne donosnosti sklada, prikazana v zgornjem kazalniku, se izračuna na podlagi preteklih podatkov poslovanja sklada ali gibanja primerjalnega indeksa.

Pretekli podatki, ki se uporabljajo za izračun ocene tveganja in potencialnega donosa, niso nujno zanesljiv pokazatelj ocene tveganja v prihodnje. V skladu z dejanskim poslovanjem sklada v prihodnosti se ocena tveganja in potencialne donosnosti lahko spremeni. Najnižja kategorija ne pomeni naložbe brez tveganja.

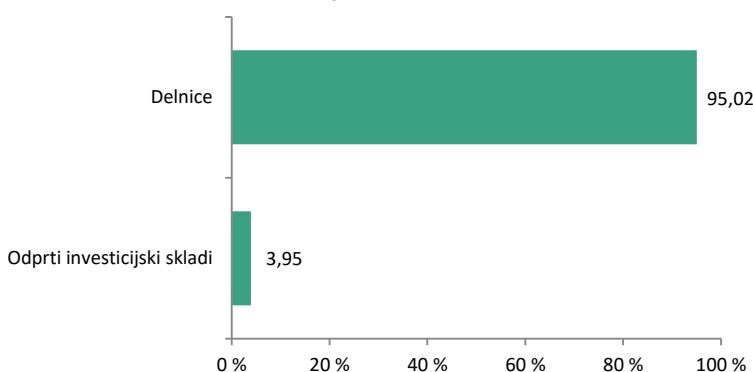
## Gibanje VEP



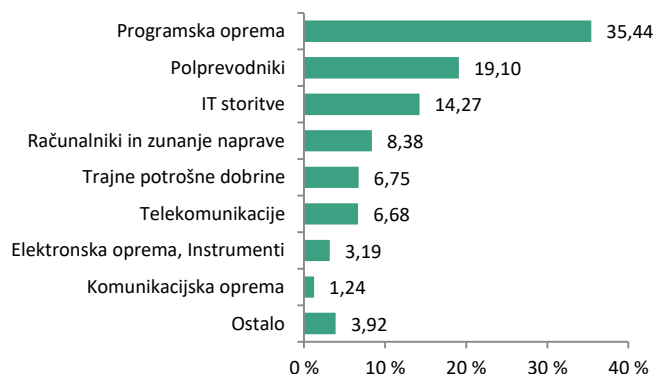
## Geografska sestava naložb



## Sestava naložb po vrstah fin. instr.



## Panožna sestava naložb



1-LETNA DONOSNOST

**+2,29%**

3-LETNA DONOSNOST

**+25,13%**

5-LETNA DONOSNOST

**+43,94%**

Krovni sklad Infond

# Infond USA, delniški podsklad

## Naložbena politika

Infond USA je delniški podsklad, regijsko omejen na državo Združene države Amerike. Z naložbo v ta podsklad zajamete skoraj polovico svetovnih kapitalskih trgov.

## Komu je namenjen

Vlagateljem z visoko nagnjenostjo k tveganju in načrtovano dolgoročno naložbo. Podsklad ima namreč večino svojih naložb usmerjenih v delnice, zato je priporočljivo obdobje naložbe v enote podsklada Infond PanAmerica 5 let in več.

## 10 največjih naložb na dan 30.10.2020

	ISIN	Delež v %
APPLE	US0378331005	5,43
MICROSOFT	US5949181045	5,37
AMAZON	US0231351067	5,13
ALPHABET	US02079K3059	4,53
SALESFORCE.COM	US79466L3024	3,90
SERVICENOW	US81762P1021	3,68
MASTERCARD	US57636Q1040	3,45
ABBVIE	US00287Y1091	2,48
ABBOTT LABORATORIES	US0028241000	2,38
COMCAST	US20030N1019	2,33

## Stanje na dan 30.10.2020

ISIN	SI0021400534
Vrednost enote premoženja	€24,31
Čista vrednost sredstev (ČVS)	8.089.129 €
Vstopni stroški	do 3%
Izstopni stroški	0%
Upravljavska provizija	2,25%
Začetek trženja in upr. sklada	04.06.2007

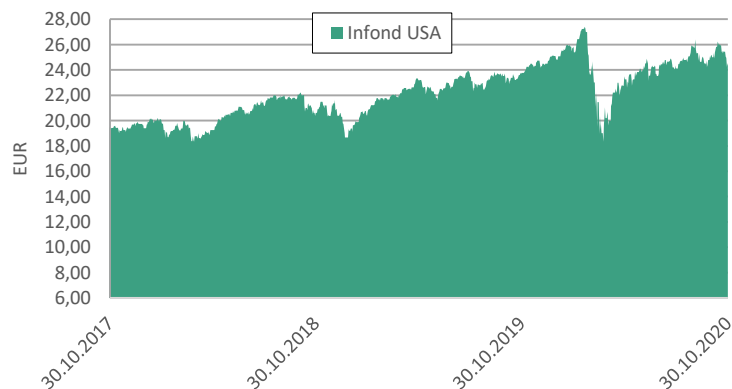
## Sintetični kazalnik tveganja in donosa

◀ Nižje tveganje pomeni potencialno nižji donos ▶						
1	2	3	4	5	6	7
▶ Višje tveganje pomeni potencialno višje donose ▶						

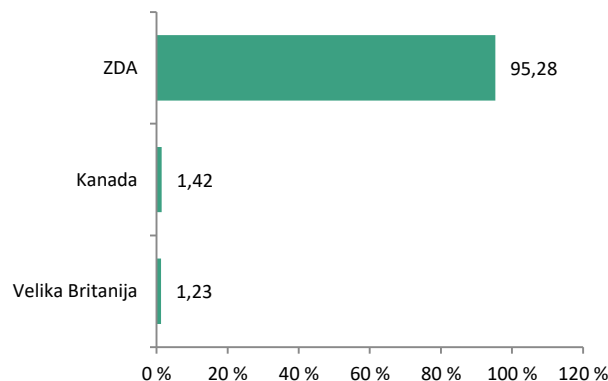
Sklad je uvrščen v kategorijo 6 ocene tveganja in potencialnega donosa. Ocena tveganja in potencialne donosnosti sklada, prikazana v zgornjem kazalniku, se izračuna na podlagi preteklih podatkov poslovanja sklada ali gibanja primerjalnega indeksa.

Pretekli podatki, ki se uporabljajo za izračun ocene tveganja in potencialnega donosa, niso nujno zanesljiv pokazatelj ocene tveganja v prihodnje. V skladu z dejanskim poslovanjem sklada v prihodnosti se ocena tveganja in potencialne donosnosti lahko spremeni. Najnižja kategorija ne pomeni naložbe brez tveganja.

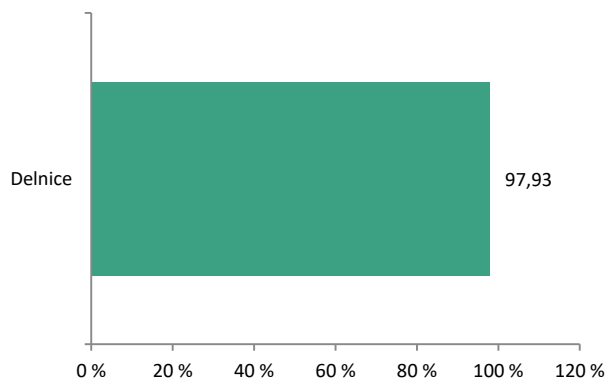
## Gibanje VEP



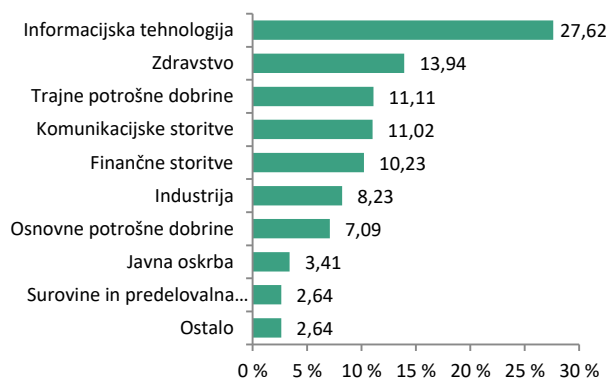
## Geografska sestava naložb



## Sestava naložb po vrstah fin. instr.



## Panožna sestava naložb





Sava Infond, družba za upravljanje, d.o.o., Ul. Vita Kraigherja 5, 2000 Maribor. Najvišji vstopni stroški dosegajo do 5 %, najvišji izstopni stroški do 3 %. Navedeni stroški zmanjšujejo prikazan donos. Prospekti in ključni podatki za vlagatelje (v slovenskem jeziku, za Infond BRIC, Infond Life in Infond Frontier pa tudi v slovaškem jeziku), sintetični kazalnik tveganja in donosa posameznega sklada oz. podsklada ter informacije o dejansko obračunavanih vstopnih in izstopnih stroških so na voljo na spletni strani [www.infond.si](http://www.infond.si), na podstraneh vsakega posameznega sklada oz. podsklada, na vseh vpisnih mestih in sedežu družbe. Vsi zainteresirani lahko prospekte in ključne podatke za vlagatelje pridobijo tudi v pisni obliki na vseh vpisnih mestih in na sedežu družbe. Pretekla donosnost naložbe ni pokazatelj njene donosnosti v prihodnosti.