

**SKLADI**  
**V UPRAVLJANJU SAVA INFOND**  
**MESEČNA POROČILA**

**Infond 2040**

**Infond Alfa**

**Infond Balkan**

**Infond Beta**

**Infond Bond - Euro**

**Infond BRIC**

**Infond Consumer**

**Infond Defensive**

**Infond Dividend**

**Infond Družbeno odgovorni**

**Infond Dynamic**

**Infond Energy**

**Infond Europe**

**Infond Financials**

**Infond Frontier**

**Infond Global Flex**

**Infond Life**

**Infond Select**

**Infond ShortTerm Bond - Euro**

**Infond Smart Quality**

**Infond Technology**

**Infond USA**

## Borzni trendi

september 2020

## Razviti trgi: Fiskalna politika in trgi na steroidih?



**Damjan Kovačič,**  
upravljaavec - analitik

Zadnjih nekaj tednov utripajo finančni trgi v ritmu, ki ga narekujejo jesenski razmah epidemije novega koronavirusa, ameriške predsedniške volitve in negotovo gospodarsko okrevanje. Svetovni delniški trgi ostajajo izjemno robustni in ne kažejo nobenih znakov, da bi potrebovali hospitalizacijo na covid-19 oddelku. Po približno 7-odstotnem septembrskem popravku tečajev so si trgi v zadnjih treh tednih opomogli hitreje od predsednika Trumpa in so znova manj kot dva odstotka oddaljeni od letošnjih rekordnih vrednosti.

Slaba novica je, da se je v svetu močno razmahnila epidemija covid-19. Sedemdnevno povprečje novih dnevniških okužb je v globalnem merilu za skoraj 3,5-krat višje kot v drugi polovici aprila, na srečo pa je umrljivost skoraj petkrat nižja kot spomladi.

V zadnjih tednih so oči vsega sveta usmerjene v ameriško predvolilno kampanjo. Zanimivo je, da kljub dramati in absurdnim preobratom očitno ni prišlo do odločilnih premikov v razmerju sil. V tem trenutku finančni trgi ocenjujejo, da obstaja približno 67-odstotna verjetnost zmage demokrata Joeja Bidna, približno enako verjeten pa je scenarij, po katerem se demokrat nasmiha večina v obeh domovih kongresa. Za tak scenarij z visokimi vložki odkrito navijajo Wall Street in največje ameriške korporacije, kar pomeni, da jih ne skrbi, da bi prišlo do resnejšega poslabšanja podjetniškega okolja tudi v primeru pričakovanega dviga korporativnih davkov. Za Wall Street bi bila daleč najslabša kombinacija zmaga Bidna in ohranitev prevlade republikanskih jastrebov v senatu, ki bi prinesla blokado ključnih demokratskih predlogov in bistveno nižji fiskalni stimulatívni paket. Demokrati bi namreč v primeru popolnega zmagošlavja lahko sprejeli zelo velikodušen fiskalni stimulatívni paket, ki bi bil podoben njihovem 3,4 tisoč milijard dolarjev težkemu Heroes zakonskemu predlogu iz meseca maja. Govorimo o dvakrat večjem končnem znesku, kot so ga v teh dneh pripravljene potrditi republikanci. Kako velik vpliv bi lahko imel tak megalomanski stimulatívni paket na gospodarstvo in finančne trge? Za primerjavo navedimo, da gre za fiskalni paket v velikosti skoraj 16 % ameriškega BDP, ki bi bil celo za skoraj polovico večji od zakonskega paketa CARES, ki je odločilno prispeval k 30-odstotni rasti BDP v tretjem četrtletju in eksploziji rasti tečajev na svetovnih borzih.

Takšna ultra stimulatívna fiskalna politika na steroidih v kombinaciji z ničelnimi obrestnimi merami prinaša, kljub negotovosti v zvezi z epidemijo koronavirusa, zelo nizko verjetnost resnejšega gospodarskega zastoja, na delniških trgih pa verjetno nadaljevanje trenda rasti z občasnimi prehodnimi korekcijami tečajev.

Še statistična prognoza do konca leta. V zadnjem četrtletju so ameriške delnice dosegale pozitivne donose 80 odstotkov vsega časa, v povprečju pa pridobile okoli 4 % vrednosti. Ob nadpovprečno dobrih donosih v sicer šibkem tretjem četrtletju, kot se je to zgodilo letos, pa so delnice zrastle v vseh 11 primerih, povprečni donos pa je znašal 7,3 odstotka (vir: LPL Research).

## Trgi v razvoju: Kitajsko okrevanje se nadaljuje



**mag. Jure Dubravica,**  
direktor sektorja upravljanja naložb

Vse več je znakov, da se okrevanje kitajskega gospodarstva nadaljuje in razvija v mini razcvet. Večina makroekonomskih podatkov, ki jih te dni objavljajo, dosegajo nove pokrizne vrhove. Tudi bolj prizadeti sektorji okrevajo (prodaja na drobno, izvoz, industrijska proizvodnja). Trg dela se izboljšuje. Monetarna in fiskalna politika ostajata ohlapnejši, nudita podporo gospodarstvu in skrbita za dobro vzdušje na delniških trgih. Kitajska je tako v ospredju globalnega okrevanja. Prva je pokleknila pod pritiski koronavirusa, a se tudi prva pobira (FIFO – First In First Out). To sicer ne pomeni, da se lahko izogne tveganjem, ki ji pretijo. Okrevanje gospodarstva se lahko hitro upočasni, če bi kitajske oblasti zaradi ugodnih aktualnih rezultatov prehitro sprožile »politiko normalizacije«, t.j. zategovanje sproščene monetarne in fiskalne politike. Potem je tu še napet odnos z ZDA, ki so v politično občutljivem obdobju, in vse glasnejši spor s Tajvanom, kjer še ni videti konca nesoglasij.

Delniški indeks Kitajske je letos močno presešel splošni indeks trgov v razvoju. Slednji še vedno ostaja v negativnem območju, predvsem zaradi slabega vzdušja na delniških trgih Latinske Amerike. Razlog je slabo upravljanje z epidemijo virusa, nizke cene energentov in težave v gospodarstvu, ki so bile prisotne že pred izbruhom virusa – ta je probleme le še potenciral.



Vir podatkov: Bloomberg

Vstopili smo v zadnje četrtletje leta. Okrevanje kitajskega gospodarstva je pozitiven signal, ki se prenaša na surovinske trge in ima ugoden vpliv na globalno gospodarstvo. Kapitalski trgi bi z odobravanjem sprejeli novico o razvoju cepiva, ki bi ustavil to nadlogo, ki zavira svetovno gospodarstvo. Če k morebitnemu cepivu dodamo še vse monetarne in fiskalne spodbude, ki so v teku, bo leto 2021 iz vidika gospodarske rasti veliko boljše, kot to, ki ga počasi zaključujemo.

## Borzni trendi

september 2020

## Slovenija: Slovenski 'blue chipi' pri sedanjih cenah ponujajo privlačen donos



**Uroš Selič**  
upravljavalec - analitik

V Slovenije se je gospodarska klima septembra peti mesec zapored izboljšala. Kazalnik je septembra znašal -4,1 odstotne točke in bil na mesečni ravni višji za 2,4 odstotne točke, na letni ravni pa nižji za 8,7 odstotne točke. Na zvišanje kazalnika gospodarske klime, katerega vrednost se po globokem padcu v aprilu izboljšuje, so tokrat na mesečni ravni vplivali kazalniki zaupanja v storitvenih dejavnostih (za 1,7 odstotne točke), v predelovalnih dejavnostih (za 0,7 odstotne točke) in v gradbeništvu (za 0,1 odstotno točko).

Cene življenjskih potrebščin so bile septembra na letni ravni nižje za 0,3 %, medtem ko so bile na mesečni ravni nižje za 0,4 %. Blago se je v zadnjem letu v povprečju pocenilo za 1 %. Znižale so se cene vseh vrst blaga: poltrajno blago za 3,4 %, blago dnevne porabe za 0,5 % in trajno blago za 0,2 %. Cene storitev so se v tem obdobju v povprečju zvišale za 0,8 %. Na letno deflacijo so imeli največji vpliv cenejši naftni derivati. Cene goriv in maziv za osebna vozila so se znižale za 19,7 %, cene tekočih goriv pa za 16,3 %. Na deflacijo so imele 0,4 odstotne točke vpliva še nižje cene oblačil in obutve (za 5,3 %).

Gibanje slovenskih delnic je v letošnjem letu seveda krojila pandemija izbruha koronavirusa. Po strmem padcu v začetku leta so se delnice od dna, 23. marca, v povprečju podražile za 22 %, kar pa je v primerjavi z globalnimi razvitimi delnicami vseeno manj. Slednje so neprekinjeno rasle vse do septembra in se podražile za skoraj 40 odstotkov. Kljub pandemiji so slovenska podjetja, ki sestavljajo slovenski borzni indeks, dobro prestala krizo. V prvem polletju so ustvarila 4,1 milijarde EUR skupne prodaje, kar je za 4 % manj kot v enakem obdobju lani, hkrati se je čisti dobiček znižal za le 3 %. Večino slovenskih 'modrih čipov' bi lahko označili za zrela podjetja, ki izplačujejo višjo dividendo že vrsto let in pri trenutnih borznih cenah ponujajo precej privlačen donos. Če ne upoštevamo finančnih družb, ki v letu 2020 ne bodo izplačale dividend, ker so njihovi regulatorji izdali priporočilo, da jih v tem letu ne izplačajo, potem donos znaša dobrih 6 %, kar je v primerjavi z drugimi naložbenimi razredi zelo privlačno.

## Dolžniški trgi: Stopnja neplačil obveznosti podjetij kot posledica pandemije narašča



**mag. Rene Redžič**,  
vodja upravljanja naložb s fiksnim donosom

Za vlagatelje na dolžniških trgih je bil september dober mesec. Zahtevane donosnosti so se znižale v praktično vseh naložbenih segmentih, izjema so bile obveznice zunaj naložbenega razreda, ki so po močnem odboju v Q2 2020 doživele manjši popravek (mesečna sprememba -0,7 %). Indeks evropskih državnih obveznic iBoxx € Sovereigns je tako v preteklem mesecu porasel za 1,4 % (+3,8 % od začetka leta), indeks podjetniških obveznic, denominiranih v evrih, iBoxx € Corporates, pa je v septembru porasel za 0,3 % in se tako oddaljil od negativnega območja (+0,7 % od začetka leta). Inflacijska pričakovanja v območju z evrom se v septembru niso bistveno spremenila ter ostajajo omejena navzdol pri 1,15 %. Stopnja inflacije v območju z evrom se je sicer v septembru v primerjavi s preteklim mesecem znižala za dodatnih 10 bazičnih točk na -0,3 %, jedrna inflacija pa je v primerjavi s preteklim mesecem upadla za 20 bazičnih točk in trenutno znaša 0,2 % na letni ravni.

Znotraj programa PEPP je ECB nadaljevala z nakupi ter do konca septembra odkupila za 571 mrd EUR obveznic. Glede na pretekli mesec je to zvišanje za 67 mrd EUR. Obdobje, ko se bodo izvajali nakupi s strani ECB, zaenkrat ostaja nespremenjeno, torej do junija 2021.

Med pomembnimi dogodki ob koncu tretjega kvartala 2020 velja omeniti spremembo usmeritve Fed. Ameriška centralna banka v prihodnje ne bo naglo dvignila ključne obrestne mere kot odziv na nizko stopnjo brezposelnosti, s čimer bi lahko začasno dopustila višjo stopnjo inflacije od ciljnih 2 %. Poslej bo ciljala povprečno stopnjo inflacije. Monetarna politika ZDA bo posledično tudi v prihodnje precej ekspanzivno naravnana.

Bonitetna agencija Moody's v svoji zadnji študiji ocenjuje, da se bo globalna stopnja neplačil obveznosti podjetij zunaj naložbenega razreda v primeru globokega in kratkega znižanja gospodarske aktivnosti zvišala s 3,1 % v začetku leta 2020 na 7,1 % v Q3 2021 (lokalni vrh pri 8,7 % v Q1 2021). V primeru scenarija, ki je primerljiv s tistim iz leta 2008, pa bi se stopnja neplačil lahko zvišala na 14 %. Razmiki na primeru ameriških in evropskih obveznic zunaj naložbenega razreda se nahajajo na nivojih, ki so bližje bolj optimističnem scenariju. Glede na globalno povprečje izstopajo ZDA, kjer bo stopnja neplačil obveznosti v letu 2021 predvidoma preseгла 11 %, medtem ko je napoved za Evropo precej bolj optimistična in ne presega 6 %. Najbolj izpostavljene panoge ostajajo nafta in plin, trgovina, mediji in založništvo ter hotelirstvo in dejavnosti za prosti čas.

1-LETNA DONOSNOST

**+4,19%**

3-LETNA DONOSNOST

**+17,45%**

Krovni sklad Infond

**Infond 2040**, podsklad ciljnega datuma**Naložbena politika**

Infond 2040, podsklad ciljnega datuma, investira sredstva v delnice, ciljne sklade, obveznice in druge oblike lastninskega dolga brez panožne omejitve iz vsega sveta, instrumente denarnega trga, denarne depozite, denar in denarne ustreznike.

**Komu je namenjen**

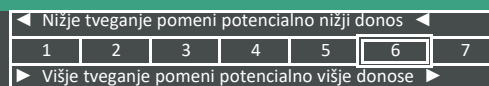
Vlagateljem, katerih časovni naložbeni cilj je okoli leta 2040. Posebej primeren je za postopno varčevanje z mesečnimi vplačili z namenom začetka črpanja sredstev okoli leta 2040. V skladu z naložbeno politiko se bo sklad postopno spreminjal iz pretežno delniškega v pretežno obvezniškega do leta 2040, s čemer bodo zavarovani dotlej doseženi donosi.

**10 največjih naložb na dan 30.09.2020**

		Delež v %
ALIBABA	US01609W1027	3,33
MICROSOFT	US5949181045	2,81
SALESFORCE.COM	US79466L3024	2,76
AMAZON	US0231351067	2,59
APPLE	US0378331005	2,38
ISHARES MSCI JAPAN	US46434G8226	2,37
SERVICENOW	US81762P1021	2,33
ISHARES EURO AGGREGATE BOND	IE00B3DKXQ41	2,18
MASTERCARD	US57636Q1040	2,09
TENCENT HOLDINGS	KYG875721634	2,04

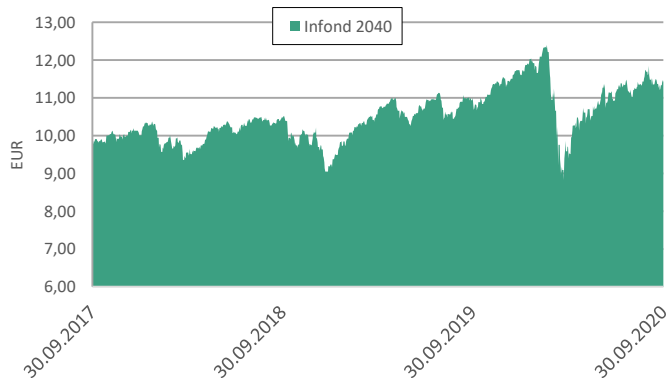
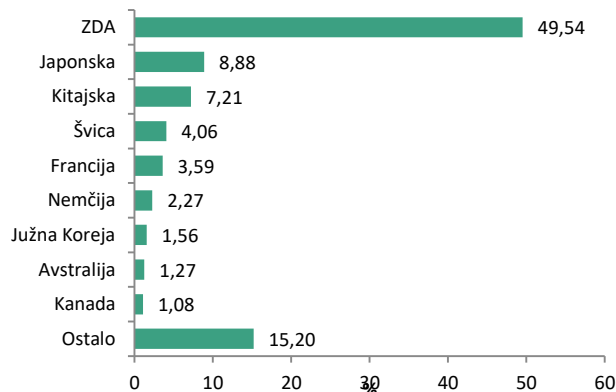
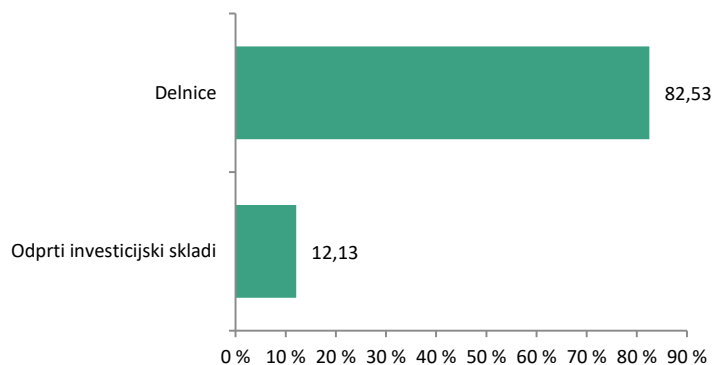
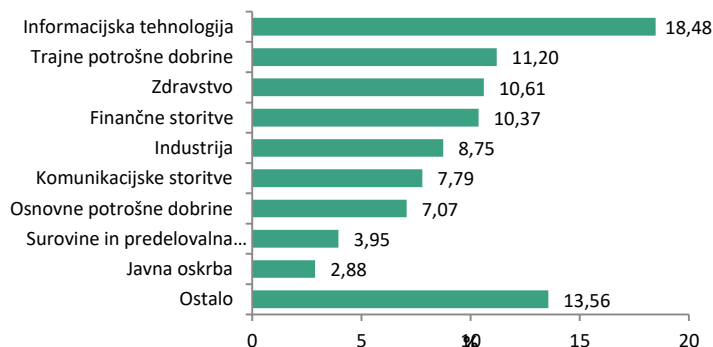
**Stanje na dan 30.09.2020**

ISIN	SI0021401672
Vrednost enote premoženja	€11,46
Čista vrednost sredstev (ČVS)	1.245.716 €
Vstopni stroški	0%
Izstopni stroški	do 3%
Upravljalvska provizija	padajoča - več na <a href="http://www.infond.si">www.infond.si</a>
Začetek trženja in upr. sklada	09.01.2017

**Sintetični kazalnik tveganja in donosa**

Sklad je uvrščen v kategorijo 6 ocene tveganja in potencialnega donosa. Ocena tveganja in potencialne donosnosti sklada, prikazana v zgornjem kazalniku, se izračuna na podlagi preteklih podatkov poslovanja sklada ali gibanja primerjalnega indeksa. Pretekli podatki, ki se uporabljajo za izračun ocene tveganja in potencialnega donosa, niso nujno zanesljiv pokazatelj ocene tveganja v prihodnje. V skladu z dejanskim poslovanjem sklada v prihodnosti se ocena tveganja in potencialne donosnosti lahko spremeni. Najnižja kategorija ne pomeni naložbe brez tveganja.

Mešana sestava portfelja omogoča večjo izpostavljenost do dolžniških naložb, kar povečuje kreditno tveganje. V primeru, da izdajatelj postane plačilno nesposoben oz. se znajde v ekonomskih težavah, se lahko zgodi, da dolžnik svojih obveznosti do sklada ne poravnava v celoti ali pravočasno.

**Gibanje VEP****Geografska sestava naložb****Sestava naložb po vrstah fin. instr.****Panožna sestava naložb**

1-LETNA DONOSNOST

**+4,23%**

3-LETNA DONOSNOST

**+15,59%**

5-LETNA DONOSNOST

**+34,19%**

Krovni sklad Infond

# Infond Alfa, mešani podsklad

## Naložbena politika

Infond Alfa je opredeljen kot mešani uravnoteženi globalni podsklad, ki nalaga sredstva globalno, brez osredotočanja na posamezno državo, podregijo ali regijo oz. valuto.

## Komu je namenjen

Vlagateljem, ki zasledujejo naložbeni cilj delniškega ali uravnoteženega portfelja. Za vlagatelje, ki so pripravljeni sprejeti srednje naložbeno tveganje, je primeren kot osnovni sklad, h kateremu dodajajo še podsklade ožjih ali bolj tveganih naložbenih politik. Namenjen je dolgoročnemu varčevanju 5 let in več.

## 10 največjih naložb na dan 30.09.2020

	ISIN	Delež v %
NEXT FUNDS JPX NIKKEI 400	JP3047670009	3,05
APPLE	US0378331005	2,32
KINGDOM OF THE NETHERLANDS - NETHER 0.75	NL0012171458	2,27
DEUTSCHLAND - DBR 0.5	DE0001102440	2,27
EIB - EIB 3.5	XS0755873253	2,16
REPUBLIC OF FINLAND - RFGB 2.75	FI4000037635	2,16
REPUBLIC OF AUSTRIA - RAGB 0.5	AT0000A269M8	2,02
AMAZON	US0231351067	2,01
FRANCE - FRTR 0.5	FR0013407236	2,01
BELGIUM KINGDOM - BGB 4.5	BE0000324336	1,88

## Stanje na dan 30.09.2020

ISIN	SI0021400161
Vrednost enote premoženja	€76,49
Čista vrednost sredstev (ČVS)	37.473.926 €
Vstopni stroški	do 3%
Izstopni stroški	0%
Upravljavska provizija	2,00%
Začetek trženja in upr. sklada	01.03.1994

## Sintetični kazalnik tveganja in donosa

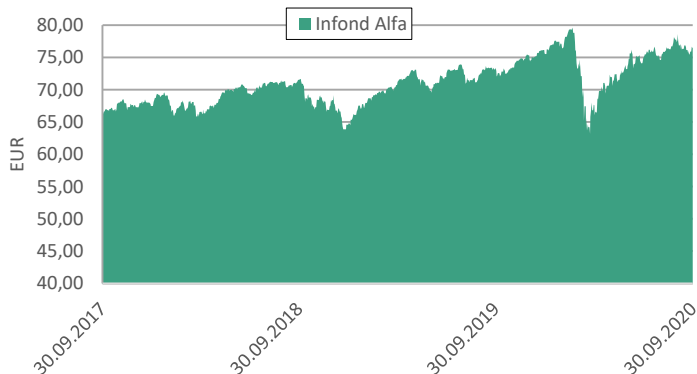
◀ Nižje tveganje pomeni potencialno nižji donos ▶						
1	2	3	4	5	6	7
▶ Višje tveganje pomeni potencialno višje donose ▶						

Sklad je uvrščen v kategorijo 5 ocene tveganja in potencialnega donosa. Ocena tveganja in potencialne donosnosti sklada, prikazana v zgornjem kazalniku, se izračuna na podlagi preteklih podatkov poslovanja sklada ali gibanja primerjalnega indeksa.

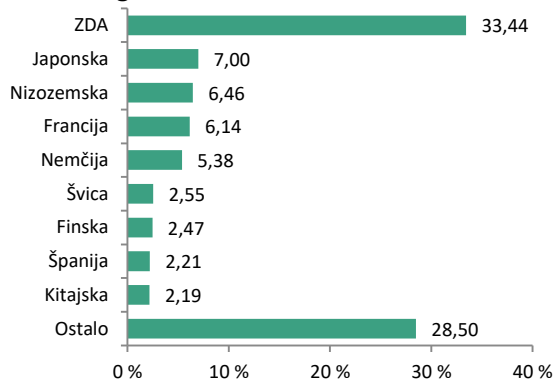
Pretekli podatki, ki se uporabljajo za izračun ocene tveganja in potencialnega donosa, niso nujno zanesljiv pokazatelj ocene tveganja v prihodnje. V skladu z dejanskim poslovanjem sklada v prihodnosti se ocena tveganja in potencialne donosnosti lahko spremeni. Najnižja kategorija ne pomeni naložbe brez tveganja.

Mešana sestava portfelja omogoča večjo izpostavljenost do dolžniških naložb, kar povečuje kreditno tveganje. V primeru, da izdajatelj postane plačilno nesposoben oz. se znajde v ekonomskih težavah, se lahko zgodi, da dolжник svojih obveznosti do sklada ne poravnava v celoti ali pravočasno.

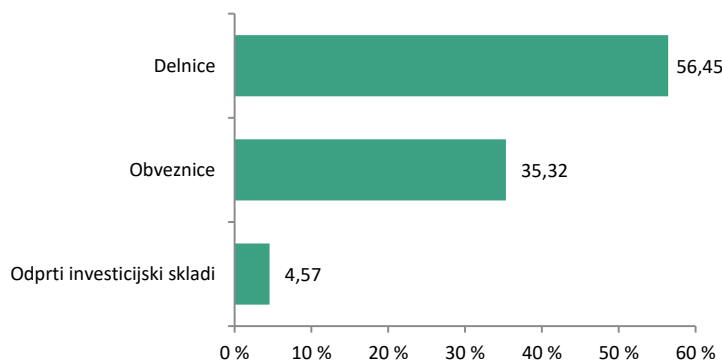
## Gibanje VEP



## Geografska sestava naložb



## Sestava naložb po vrstah fin. instr.



## Panožna sestava naložb



SAVA INFOND, DRUŽBA ZA UPRAVLJANJE, D.O.O.

Ulica Vita Kraigherja 5, 2000 Maribor

Tel: 02 229 74 40, Fax: 02 229 74 89; E: info@infond.si

BREZPLAČNI TELEFON

**080 22 42**



1-LETNA DONOSNOST

**-20,92%**

3-LETNA DONOSNOST

**-15,57%**

5-LETNA DONOSNOST

**+3,16%**

Krovni sklad Infond

# Infond Balkan, delniški podsklad

## Naložbena politika

Infond Balkan, delniški podsklad, investira sredstva pretežno delnice in enote ciljnih delniških skladov brez panožne omejitve, z geografsko omejitvijo na področje Jugovzhodne Evrope.

## Komu je namenjen

Vlagateljem, ki zasledujejo naložbeni cilj delniškega ali uravnoteženega portfelja, v katerem podsklad predstavlja le del celotnega portfelja. Namenjen je dolgoročnemu varčevanju 5 let in več.

## 10 največjih naložb na dan 30.09.2020

	ISIN	Delež v %
FONDUL PROPRIETATEA	US34460G1067	8,86
ATLANTIC GRUPA	HRATGRRRA0003	7,85
COCA-COLA HBC	CH0198251305	7,27
KRKA	SI0031102120	6,46
POZAVAROVANICA SAVA	SI0021110513	5,26
SOPHARMA	BG11SOSOBT18	3,79
ZAVAROVANICA TRIGLAV	SI0021111651	3,65
TURKCELL	US9001112047	3,54
PETROL	SI0031102153	3,53
ERICSSON NIKOLA TESLA	HRERNTA0000	3,51

## Stanje na dan 30.09.2020

ISIN	SI0021400328
Vrednost enote premoženja	€8,94
Čista vrednost sredstev (ČVS)	380.989 €
Vstopni stroški	do 3%
Izstopni stroški	0%
Upravljalvska provizija	2,25%
Začetek trženja in upr. sklada	01.08.2007

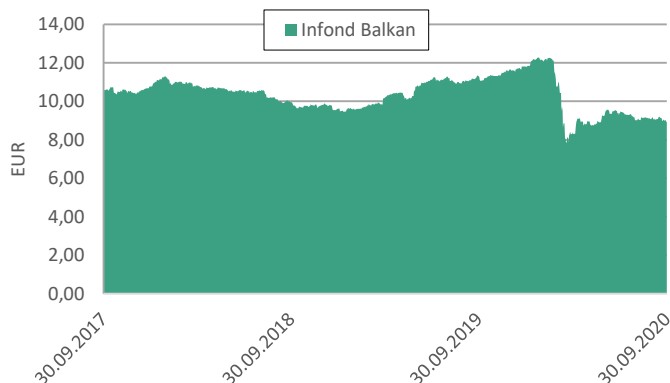
## Sintetični kazalnik tveganja in donosa

◀ Nižje tveganje pomeni potencialno nižji donos ▶						
1	2	3	4	5	6	7
▶ Višje tveganje pomeni potencialno višje donose ▶						

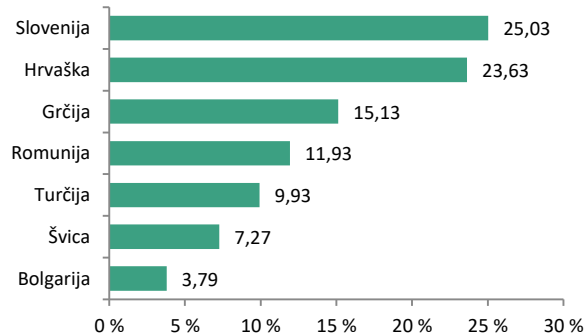
Delniški podsklad Infond Balkan je uvrščen v kategorijo 6 ocene tveganja in potencialnega donosa. Ocena tveganja in potencialne donosnosti sklada, prikazana v zgornjem kazalniku, se izračuna na podlagi preteklih podatkov poslovanja sklada ali gibanja primerjalnega indeksa.

Pretekli podatki, ki se uporabljajo za izračun ocene tveganja in potencialnega donosa, niso nujno zanesljiv pokazatelj ocene tveganja v prihodnje. V skladu z dejanskim poslovanjem sklada v prihodnosti se ocena tveganja in potencialne donosnosti lahko spremeni. Najnižja kategorija ne pomeni naložbe brez tveganja.

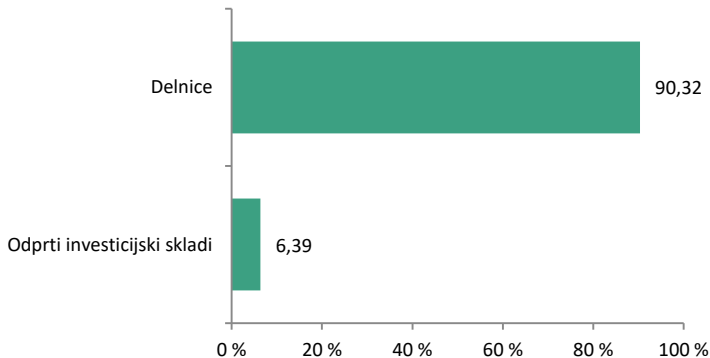
## Gibanje VEP



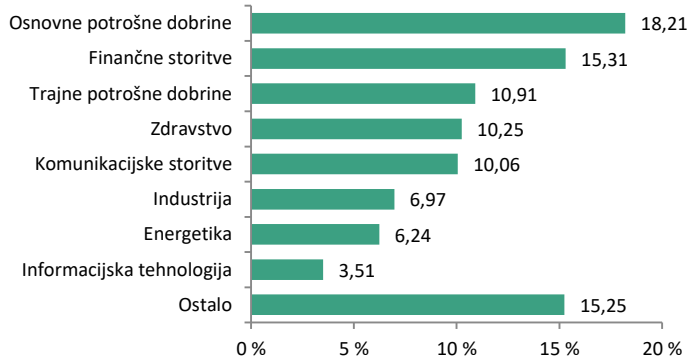
## Geografska sestava naložb



## Sestava naložb po vrstah fin. instr.



## Panožna sestava naložb



SAVA INFOND, DRUŽBA ZA UPRAVLJANJE, D.O.O.

Ulica Vita Kraigherja 5, 2000 Maribor

Tel: 02 229 74 40, Fax: 02 229 74 89; E: info@infond.si

BREZPLAČNI TELEFON

**080 22 42**

1-LETNA DONOSNOST

**+0,91%**

3-LETNA DONOSNOST

**+17,82%**

5-LETNA DONOSNOST

**+42,69%**

Krovni sklad Infond

# Infond Beta, delniški podsklad razvitih trgov

## Naložbena politika

Infond Beta, delniški podsklad razvitih trgov, vlagateljem ponuja prvovrstni portfelj delnic iz najperspektivnejših panog pretežno iz razvitih držav sveta. Naložbe so razpršene po vsem svetu v vrednostne papirje brez panožne omejitve.

## Komu je namenjen

Vlagateljem, ki zasledujejo naložbeni cilj delniškega ali uravnoteženega portfelja, v katerem podsklad predstavlja del celotnega portfelja. Primeren je kot jedro naložb vlagateljev, ki želijo ustvariti pretežno delniški portfelj. Podsklad je namenjen dolgoročnemu varčevanju 5 let in več.

## 10 največjih naložb na dan 30.09.2020

	ISIN	Delež v %
MICROSOFT	US5949181045	5,07
APPLE	US0378331005	3,62
AMAZON	US0231351067	3,19
ALPHABET	US02079K3059	2,79
SALESFORCE.COM	US79466L3024	2,42
PAYPAL	US70450Y1038	2,16
FACEBOOK	US30303M1027	1,99
ADOBE SYSTEMS	US00724F1012	1,97
ROCHE HOLDING	CH0012032048	1,95
NEXT FUNDS JPX NIKKEI 400	JP3047670009	1,83

ISIN

SI0021400179

Vrednost enote premoženja

€12,55

Čista vrednost sredstev (ČVS)

40.424.177 €

Vstopni stroški

do 3%

Izstopni stroški

0%

Upravljalvska provizija

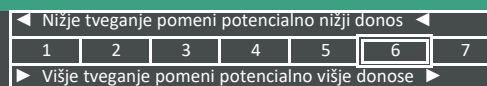
2,25%

Začetek trženja in upr. sklada

01.09.2004

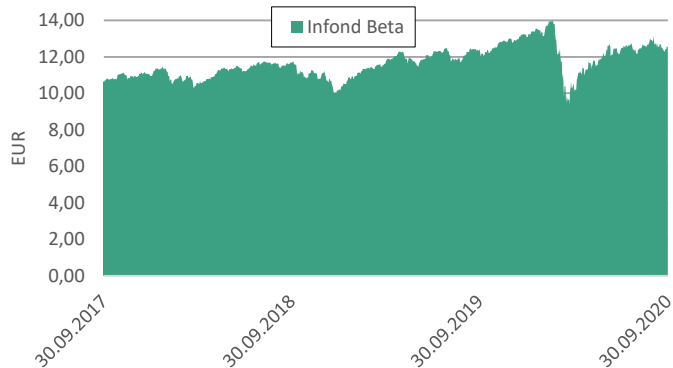
## Stanje na dan 30.09.2020

## Sintetični kazalnik tveganja in donosa

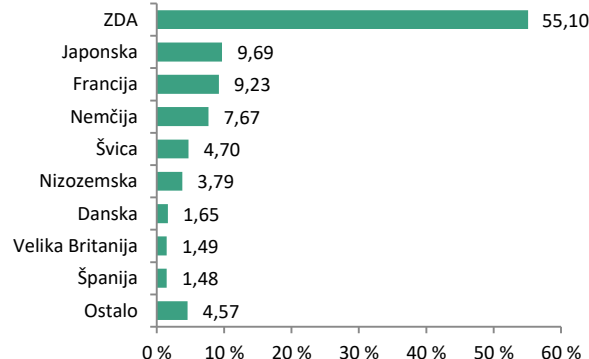


Sklad je uvrščen v kategorijo 6 ocene tveganja in potencialnega donosa. Ocena tveganja in potencialne donosnosti sklada, prikazana v zgornjem kazalniku, se izračuna na podlagi preteklih podatkov poslovanja sklada ali gibanja primerjalnega indeksa. Pretekli podatki, ki se uporabljajo za izračun ocene tveganja in potencialnega donosa, niso nujno zanesljiv pokazatelj ocene tveganja v prihodnje. V skladu z dejanskim poslovanjem sklada v prihodnosti se ocena tveganja in potencialne donosnosti lahko spremeni. Najnižja kategorija ne pomeni naložbe brez tveganja.

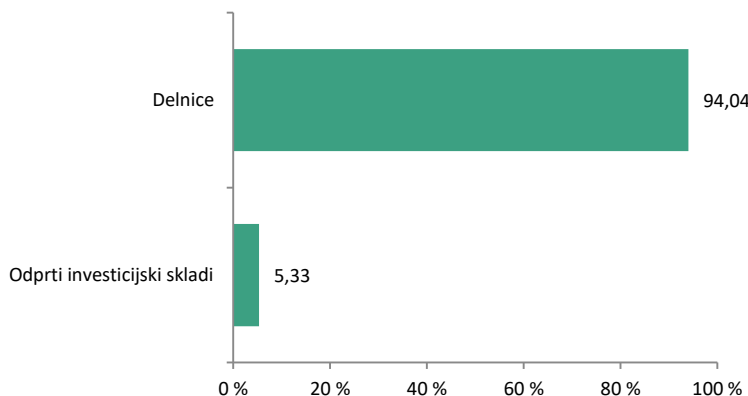
## Gibanje VEP



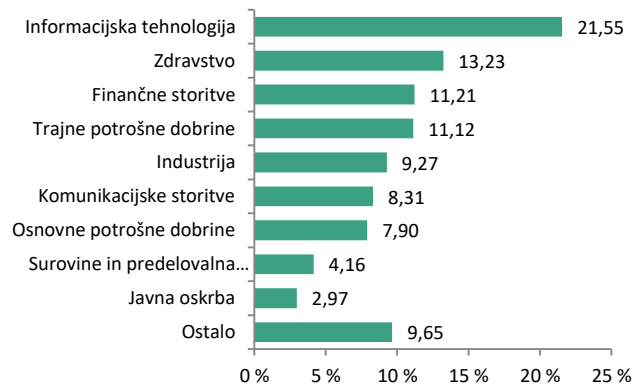
## Geografska sestava naložb



## Sestava naložb po vrstah fin. instr.



## Panožna sestava naložb



1-LETNA DONOSNOST

**-0,39%**

3-LETNA DONOSNOST

**+2,49%**

5-LETNA DONOSNOST

**+6,29%**

Krovni sklad Infond

# Infond Bond - Euro, obvezniški podsklad

## Naložbena politika

Podsklad je opredeljen kot splošni obvezniški podsklad - EUR, saj ima več kot 70% sredstev izpostavljenih do evropske valute evro. Najmanj 80% sredstev nalaga v obveznice in investicijske sklade podobne naložbene politike.

## Komu je namenjen

Podsklad je namenjen vlagateljem, ki zasledujejo naložbeni cilj konzervativnega portfelja. Primeren je za vlagatelje, ki so pripravljeni sprejeti nizko do srednje naložbeno tveganje, in z njim želijo uravnovežiti svoj delniško izpostavljen portfelj. Namenjen je varčevanju za obdobje 3 leta in več.

## 10 največjih naložb na dan 30.09.2020

	ISIN	Delež v %
ISHARES EURO AGGREGATE BOND	IE00B3DKXQ41	3,80
KINGDOM OF SPAIN - SPGB 1.45	ES0000012A89	3,44
REPUBLIKA SLOVENIJA - SLOREP 2.25	SI0002103602	3,29
REPUBLIKA SLOVENIJA - SLOREP 1	SI0002103776	3,22
REPUBLIKA SLOVENIJA - SLOREP 1.5	SI0002103487	2,88
FRANCE - FRTR 0.5	FR0013407236	2,82
REPUBLIC OF SERBIA - SERBIA 1.5	XS2015296465	2,54
ISHARES JP MORGAN USD EMERGING MARKETS BC	US4642882819	2,48
REPUBLIC OF FINLAND - RFGB 2.75	FI4000037635	2,48
REPUBLIC OF ITALY - BTPS 5	IT0004513641	2,38

## Stanje na dan 30.09.2020

ISIN	SI0021401318
Vrednost enote premoženja	€13,80
Čista vrednost sredstev (ČVS)	15.297.139 €
Vstopni stroški	do 1,5%
Izstopni stroški	0%
Upravljavska provizija	1,10%
Začetek trženja in upr. sklada	14.08.2010

## Sintetični kazalnik tveganja in donosa

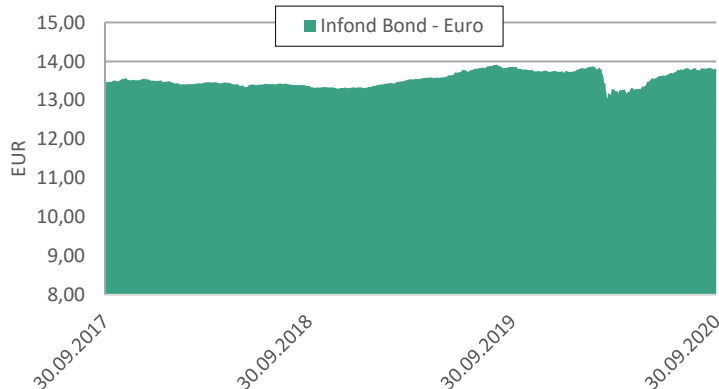
◀ Nižje tveganje pomeni potencialno nižji donos ▶						
1	2	3	4	5	6	7
▶ Višje tveganje pomeni potencialno višje donose ▶						

Sklad je uvrščen v kategorijo 3 ocene tveganja in potencialnega donosa. Ocena tveganja in potencialne donosnosti sklada, prikazana v zgornjem kazalniku, se izračuna na podlagi preteklih podatkov poslovanja sklada ali gibanja primerjalnega indeksa.

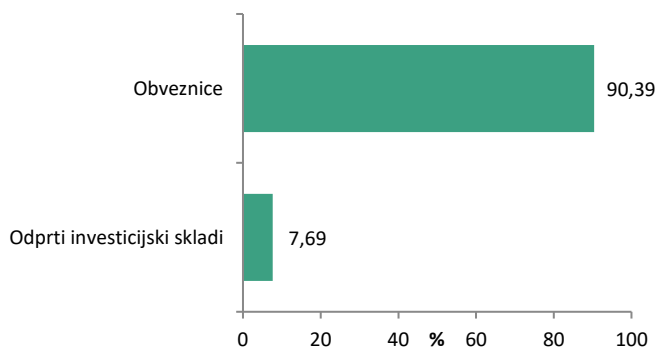
Pretekli podatki, ki se uporabljajo za izračun ocene tveganja in potencialnega donosa, niso nujno zanesljiv pokazatelj ocene tveganja v prihodnje. V skladu z dejanskim poslovanjem sklada v prihodnosti se ocena tveganja in potencialne donosnosti lahko spremeni. Najnižja kategorija ne pomeni naložbe brez tveganja.

Velik del sredstev je naloženo v dolžniške naložbe, kar povečuje kreditno tveganje. V primeru, da izdajatelj postane plačilno nesposoben oz. se znajde v ekonomskih težavah, se lahko zgodi, da dolžnik svojih obveznosti do sklada ne poravnava v celoti ali pravočasno.

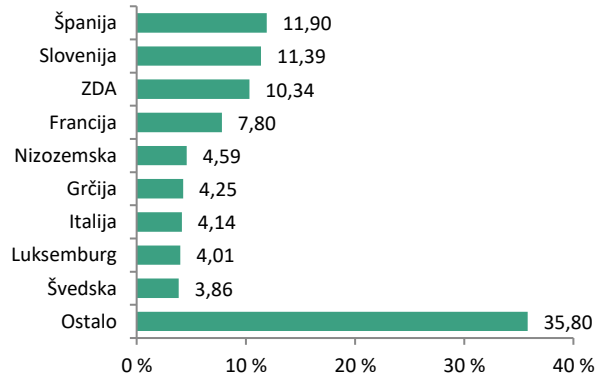
## Gibanje VEP



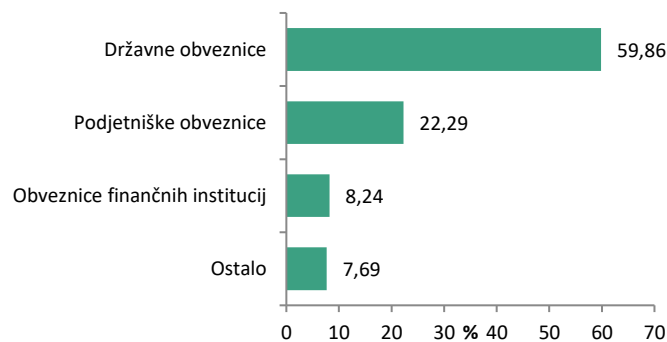
## Sestava naložb po vrstah fin. instr.



## Geografska sestava naložb



## Sestava naložb po vrstah izdajateljev





1-LETNA DONOSNOST

**+4,89%**

3-LETNA DONOSNOST

**+6,65%**

5-LETNA DONOSNOST

**+37,28%**

Krovni sklad Infond

# Infond BRIC, delniški podsklad

## Naložbena politika

Delniški podsklad Infond BRIC je opredeljen kot delniški globalni podsklad trgov v razvoju, ki vlaga najmanj 80 % sredstev v delnice družin in delniške ciljne sklade s sedežem ali pretežnim delom poslovanja v državah: Brazilija, Rusija, Indija in Kitajska.

## Komu je namenjen

Vlagateljem, ki so pripravljeni sprejeti visoko naložbeno tveganje. Podsklad je namenjen vlagateljem, ki zasledujejo naložbeni cilj delniškega ali uravnoteženega portfelja, v katerih bo sklad predstavljal le delež naložb. Namenjen je varčevanju za obdobje 5 let in več.

## 10 največjih naložb na dan 30.09.2020

	ISIN	Delež v %
ALIBABA	US01609W1027	9,46
TENCENT HOLDINGS	KYG875721634	8,74
JD.COM	US47215P1066	7,84
RELIANCE INDUSTRIES	US7594701077	3,69
XIAOMI	KYG9830T1067	2,88
AIA	HK0000069689	2,76
TRIP.COM	US89677Q1076	2,72
NETEASE	US64110W1027	2,43
CHINA MENGNIU DAIRY	KYG210961051	2,28
B3 SA - BRASIL BOLSA BALCAO	BRB3SAACNORÉ	2,24

## Stanje na dan 30.09.2020

ISIN	SI0021400518
Vrednost enote premoženja	€25,11
Čista vrednost sredstev (ČVS)	35.158.126 €
Vstopni stroški	do 3%
Izstopni stroški	0%
Upravljavska provizija	2,25%
Začetek trženja in upr. sklada	03.10.2005

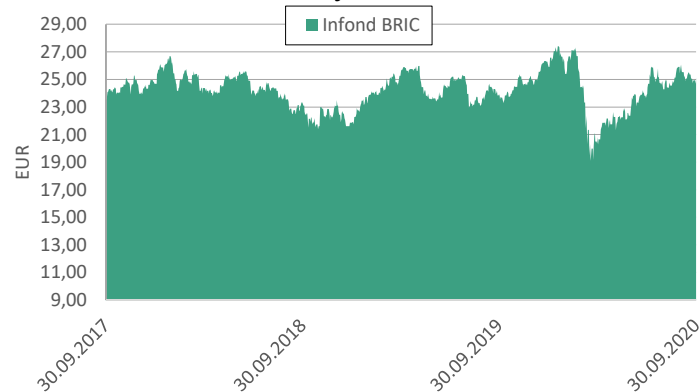
## Sintetični kazalnik tveganja in donosa

◀ Nižje tveganje pomeni potencialno nižji donos ▶						
1	2	3	4	5	6	7
▶ Višje tveganje pomeni potencialno višje donose ▶						

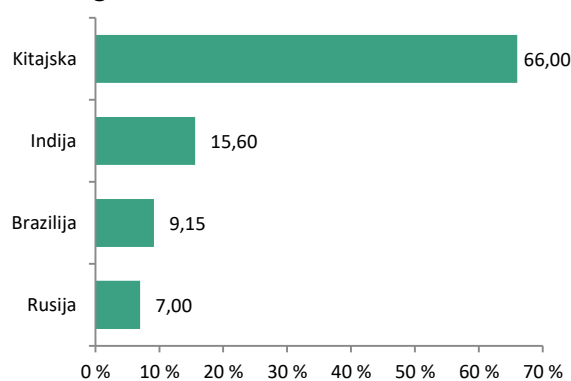
Sklad je uvrščen v kategorijo 6 ocene tveganja in potencialnega donosa. Ocena tveganja in potencialne donosnosti sklada, prikazana v zgornjem kazalniku, se izračuna na podlagi preteklih podatkov poslovanja sklada ali gibanja primerjalnega indeksa.

Pretekli podatki, ki se uporabljajo za izračun ocene tveganja in potencialnega donosa, niso nujno zanesljiv pokazatelj ocene tveganja v prihodnje. V skladu z dejanskim poslovanjem sklada v prihodnosti se ocena tveganja in potencialne donosnosti lahko spremeni. Najnižja kategorija ne pomeni naložbe brez tveganja.

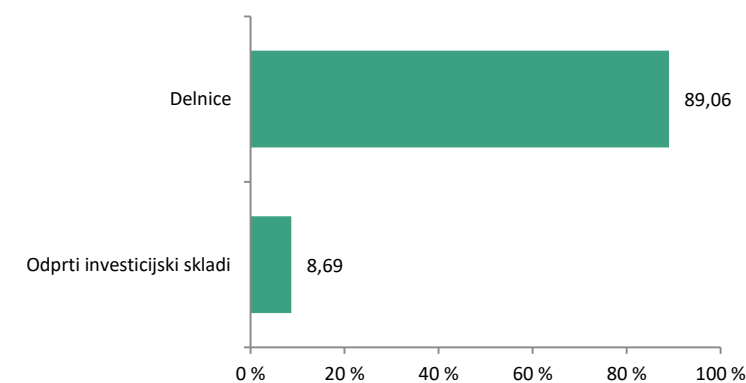
## Gibanje VEP



## Geografska sestava naložb



## Sestava naložb po vrstah fin. instrum.



## Panožna sestava naložb



1-LETNA DONOSNOST

**+4,95%**

3-LETNA DONOSNOST

**+29,11%**

5-LETNA DONOSNOST

**+38,63%**

Krovni sklad Infond

# Infond Consumer, delniški podsklad

## Naložbena politika

Najmanj 80% sredstev podsklada je v delnicah družb ali v delnicah in enotah delniških ciljnih skladov, ki nalagajo v delnice družb sektorjev trajnih ali osnovnih potrošnih dobrin. Podsklad nima geografske omejitve.

## Komu je namenjen

Vlagateljem z visoko nagnjenostjo k tveganju in načrtovano dolgoročno naložbo. Namenjen je vlagateljem, ki zasledujejo naložbeni cilj delniškega ali uravnoteženega portfelja, v katerih je ta podsklad delež vseh naložb. Podsklad Infond Consumer je namenjen dolgoročnemu varčevanju za obdobje 5 let in več.

## 10 največjih naložb na dan 30.09.2020

	ISIN	Delež v %
AMAZON	US0231351067	8,01
NESTLE	CH0038863350	5,61
LOWE'S COMPANIES	US5486611073	4,22
ALIBABA	US01609W1027	4,19
PROCTER & GAMBLE	US7427181091	3,75
COCA COLA COMPANY	US1912161007	3,01
PEPSI	US7134481081	2,82
WAL - MART STORES	US9311421039	2,63
DIAGEO	GB0002374006	2,60
COSTCO WHOLESALE	US22160K1051	2,35

## Stanje na dan 30.09.2020

ISIN	SI0021401219
Vrednost enote premoženja	€1,78
Čista vrednost sredstev (ČVS)	1.678.495 €
Vstopni stroški	do 3%
Izstopni stroški	0%
Upravljavska provizija	2,25%
Začetek trženja in upr. sklada	20.06.2008

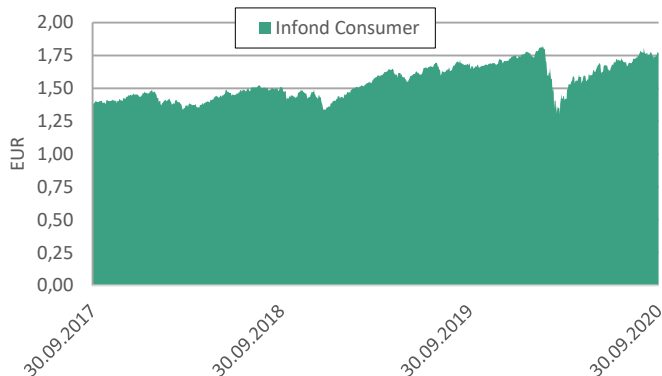
## Sintetični kazalnik tveganja in donosa

◀ Nižje tveganje pomeni potencialno nižji donos ▶						
1	2	3	4	5	6	7
▶ Višje tveganje pomeni potencialno višje donose ▶						

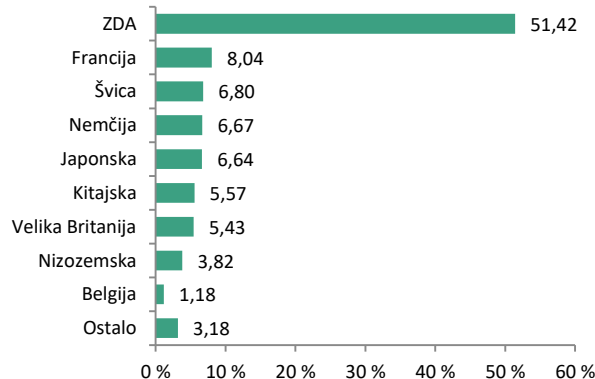
Sklad je uvrščen v kategorijo 6 ocene tveganja in potencialnega donosa. Ocena tveganja in potencialne donosnosti sklada, prikazana v zgornjem kazalniku, se izračuna na podlagi preteklih podatkov poslovanja sklada ali gibanja primerjalnega indeksa.

Pretekli podatki, ki se uporabljajo za izračun ocene tveganja in potencialnega donosa, niso nujno zanesljiv pokazatelj ocene tveganja v prihodnje. V skladu z dejanskim poslovanjem sklada v prihodnosti se ocena tveganja in potencialne donosnosti lahko spremenijo. Najnižja kategorija ne pomeni naložbe brez tveganja.

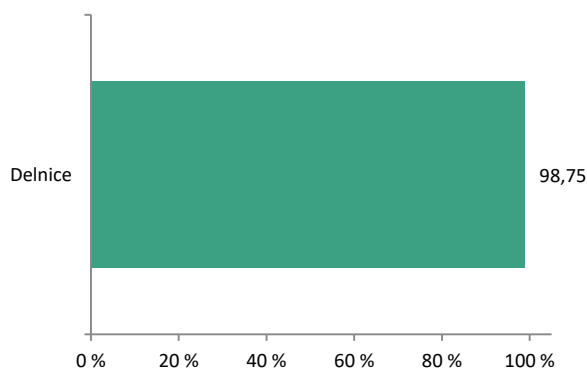
## Gibanje VEP



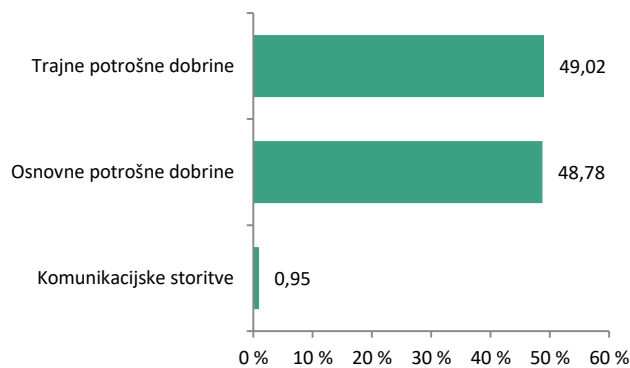
## Geografska sestava naložb



## Sestava naložb po vrstah fin.instr.



## Panožna sestava naložb



1-LETNA DONOSNOST

**+1,19%**

3-LETNA DONOSNOST

**+10,52%**

5-LETNA DONOSNOST

**+28,69%**

Krovni sklad Infond

# Infond Defensive, mešani podsklad

## Naložbena politika

Infond Defensive je mešani defenzivni podsklad s poudarkom na nižji volatilnosti in stabilnosti naložb. Največ 35 % sredstev nalaga v kakovostne delnice globalno, brez panožne omejitve. Sklad nalaga pretežno v obveznice, komercialne zapise, depozite...

## Komu je namenjen

Vlagateljem, ki zasledujejo naložbeni cilj uravnoteženega ali konzervativnega portfelja. Primeren je za vlagatelje, ki so pripravljeni sprejeti nizko do srednje naložbeno tveganje, zanje je primeren kot osnovni sklad, h kateremu dodajajo še podsklade ožjih ali bolj tveganih naložbenih politik. Namenjen je varčevanju 3 leta in več.

## 10 največjih naložb na dan 30.09.2020

	ISIN	Delež v %
KINGDOM OF SPAIN - SPGB 1.45	ES0000012A89	2,56
ISHARES EURO AGGREGATE BOND	IE00B3DKXQ41	2,36
REPUBLIKA SLOVENIJA - SLOREP 1	SI0002103776	2,00
REPUBLIC OF SERBIA - SERBIA 1.5	XS2015296465	1,93
AMAZON	US0231351067	1,72
ISHARES EURO CORPORATE BOND EX-FINANCIALS	IE00B4L5ZG21	1,58
KINGDOM OF SPAIN - SPGB 1.45	ES0000012E51	1,54
REPUBLIKA SLOVENIJA - SLOREP 2.25	SI0002103602	1,54
BKS - DEPOZIT	-	1,53
REPUBLIC OF ITALY - BTPS 4.5	IT0004644735	1,50

ISIN

SI0021400476

Vrednost enote premoženja

€39,60

Čista vrednost sredstev (ČVS)

32.758.083 €

Vstopni stroški

do 3%

Izstopni stroški

0%

Upravljalvska provizija

1,65%

Začetek trženja in upr. sklada

01.07.1995

## Stanje na dan 30.09.2020

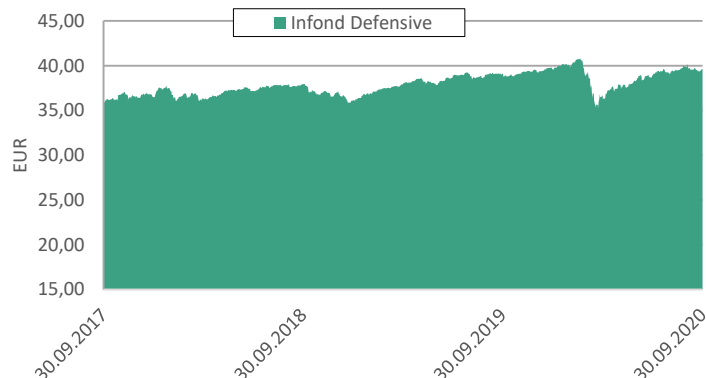
## Sintetični kazalnik tveganja in donosa

◀ Nižje tveganje pomeni potencialno nižji donos						
1	2	3	4	5	6	7
▶ Višje tveganje pomeni potencialno višje donose						

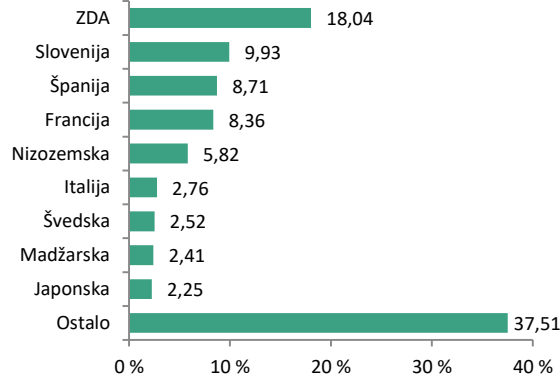
Sklad je uvrščen v kategorijo 4 ocene tveganja in potencialnega donosa. Ocena tveganja in potencialne donosnosti sklada, prikazana v zgornjem kazalniku, se izračuna na podlagi preteklih podatkov poslovanja sklada ali gibanja primerjalnega indeksa. Pretekli podatki, ki se uporabljajo za izračun ocene tveganja in potencialnega donosa, niso nujno zanesljiv pokazatelj ocene tveganja v prihodnje. V skladu z dejanskim poslovanjem sklada v prihodnosti se ocena tveganja in potencialne donosnosti lahko spremeni. Najnižja kategorija ne pomeni naložbe brez tveganja.

Mešana sestava portfelja omogoča večjo izpostavljenost do dolžniških naložb, kar povečuje kreditno tveganje. V primeru, da izdajatelj postane plačilno nesposoben oz. se znajde v ekonomskih težavah, se lahko zgodi, da dolžnik svojih obveznosti do sklada ne poravnava v celoti ali pravočasno.

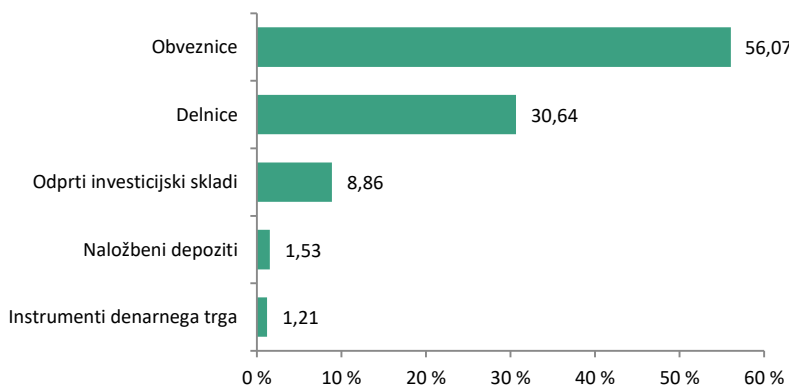
## Gibanje VEP



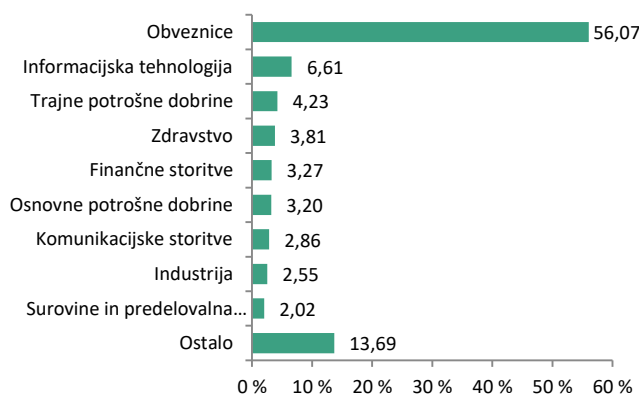
## Geografska sestava naložb



## Sestava naložb po vrstah fin. instr.



## Panožna sestava naložb



1-LETNA DONOSNOST

**-7,54%**

3-LETNA DONOSNOST

**-2,44%**

5-LETNA DONOSNOST

**+23,05%**

Krovni sklad Infond

# Infond Dividend, delniški podsklad razvitih trgov

## Naložbena politika

Infond Dividend, delniški podsklad, nalaga sredstva po vsem svetu brez geografske ali panožne omejitve. Investira v stabilna globalna podjetja, ki dosledno povečujejo svoje dividende.

## Komu je namenjen

Vlagateljem, ki zasledujejo naložbeni cilj delniškega ali uravnoteženega portfelja, v katerem podsklad predstavlja del celotnega portfelja. Primeren je kot jedro naložb vlagateljev, ki želijo ustvariti pretežno delniški portfelj. Podsklad je namenjen dolgoročnemu varčevanju 5 let in več.

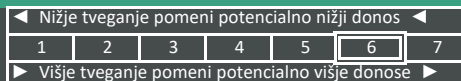
## 10 največjih naložb na dan 30.09.2020

	ISIN	Delež v %
NTT DOCOMO	JP3165650007	2,86
CH ROBINSON	US12541W2098	2,45
CONTINENTAL	DE0005439004	2,42
NITTO DENKO	JP3684000007	2,39
FORTESCUE METALS	AU000000FMG4	2,26
SNAP-ON	US8330341012	2,25
ARKEMA	FR0010313833	2,23
TEXAS INSTRUMENTS	US8825081040	2,22
FASTENAL	US3119001044	2,22
AMERIPRISE FINANCIAL	US03076C1062	2,20

## Stanje na dan 30.09.2020

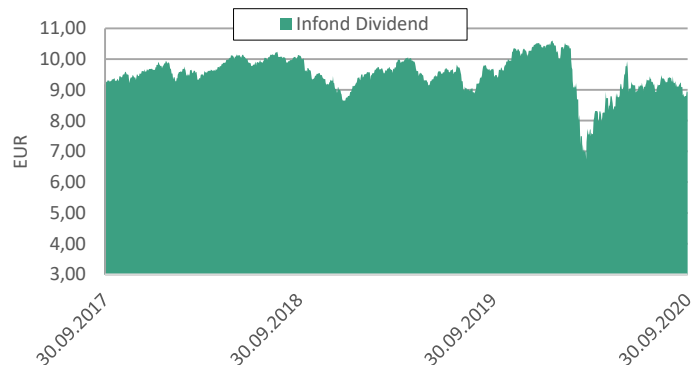
ISIN	S10021401342
Vrednost enote premoženja	€8,96
Čista vrednost sredstev (ČVS)	6.581.339 €
Vstopni stroški	do 3%
Izstopni stroški	0%
Upravljavska provizija	2,25%
Začetek trženja in upr. sklada	11.12.2010

## Sintetični kazalnik tveganja in donosa

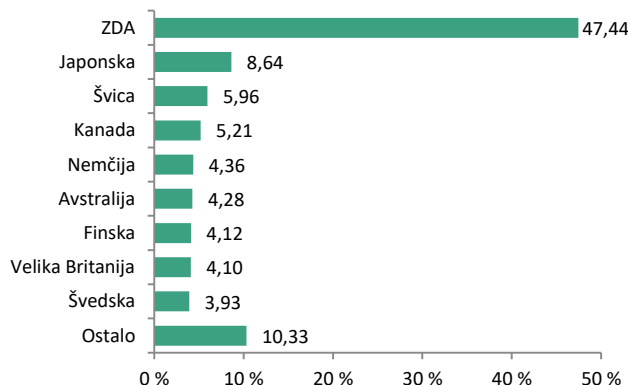


Sklad je uvrščen v kategorijo 6 ocene tveganja in potencialnega donosa. Ocena tveganja in potencialne donosnosti sklada, prikazana v zgornjem kazalniku, se izračuna na podlagi preteklih podatkov poslovanja sklada ali gibanja primerjalnega indeksa. Pretekli podatki, ki se uporabljajo za izračun ocene tveganja in potencialnega donosa, niso nujno zanesljiv pokazatelj ocene tveganja v prihodnje. V skladu z dejanskim poslovanjem sklada v prihodnosti se ocena tveganja in potencialne donosnosti lahko spremenijo. Najnižja kategorija ne pomeni naložbe brez tveganja.

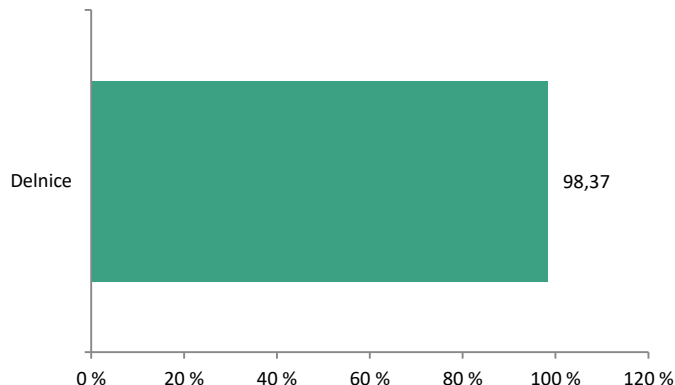
## Gibanje VEP



## Geografska sestava naložb



## Sestava naložb po vrstah fin. instr.



## Panožna sestava naložb



SAVA INFOND, DRUŽBA ZA UPRAVLJANJE, D.O.O.

Ulica Vita Kraigherja 5, 2000 Maribor

Tel: 02 229 74 40, Fax: 02 229 74 89; E: info@infond.si

BREZPLAČNI TELEFON

**080 22 42**

1-LETNA DONOSNOST

**+11,23%**

3-LETNA DONOSNOST

**+32,28%**

5-LETNA DONOSNOST

**+51,43%**

Krovni sklad Infond

# Infond Družbeno odgovorni, delniški podsklad razvitih trgov

## Naložbena politika

Infond Družbeno odgovorni investira pretežno v delnice in delniške ciljne sklade. Sklad izbira delnice svetovno priznanih podjetij, ki poleg finančnih izpolnjujejo kriterije družbeno odgovornega poslovanja. Podsklad nima geografske in panožne omejitve.

## Komu je namenjen

Vlagateljem, ki zasledujejo naložbeni cilj delniškega ali uravnoteženega portfelja, v katerem podsklad predstavlja le del celotnega portfelja. Primeren je za vlagatelje, ki so pripravljeni sprejeti visoko naložbeno tveganje in želijo tudi skozi naložbe podpreti družbeno odgovorno ravnanje. Namenjen je dolgoročnemu varčevanju 5 let in več.

## 10 največjih naložb na dan 30.09.2020

	ISIN	Delež v %
APPLE	US0378331005	2,61
MICROSOFT	US5949181045	2,60
UNITEDHEALTH	US91324P1021	2,57
GUGGENHEIM SOLAR ETF	US46138G7060	2,49
MASTERCARD	US57636Q1040	2,28
ISHARES NASDAQ BIOTECHNOLOGY	US4642875565	2,23
S&P GLOBAL	US78409V1044	2,18
UNION PACIFIC	US9078181081	2,16
TOMRA SYSTEMS	NO0005668905	2,14
CONSTELLATION SOFTWARE	CA21037X1006	2,12

## Stanje na dan 30.09.2020

ISIN	SI0021400880
Vrednost enote premoženja	€40,67
Čista vrednost sredstev (ČVS)	6.218.522 €
Vstopni stroški	do 3%
Izstopni stroški	0%
Upravljavska provizija	2,25%
Začetek trženja in upr. sklada	21.04.2005

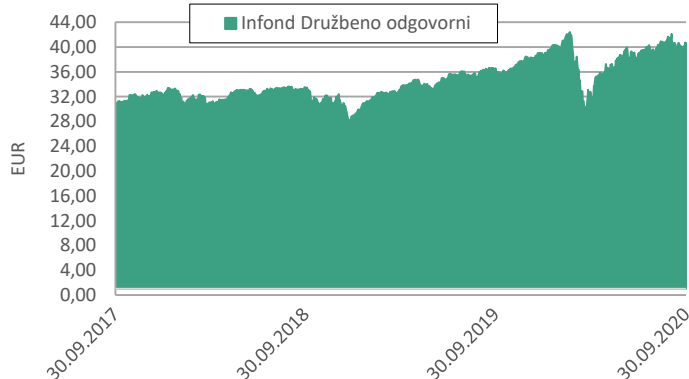
## Sintetični kazalnik tveganja in donosa

◀ Nižje tveganje pomeni potencialno nižji donos ▶						
1	2	3	4	5	6	7
▶ Višje tveganje pomeni potencialno višje donose ▶						

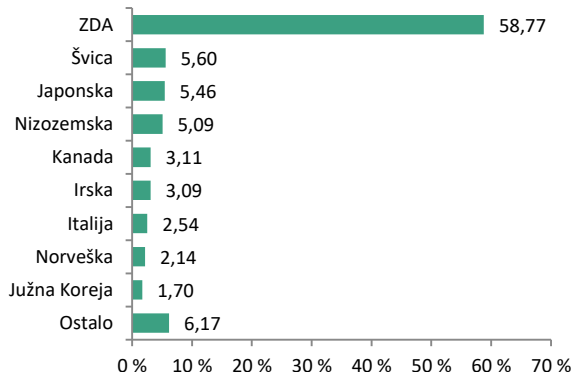
Sklad je uvrščen v kategorijo 6 ocene tveganja in potencialnega donosa. Ocena tveganja in potencialne donosnosti sklada, prikazana v zgornjem kazalniku, se izračuna na podlagi preteklih podatkov poslovanja sklada ali gibanja primerjalnega indeksa.

Pretekli podatki, ki se uporabljajo za izračun ocene tveganja in potencialnega donosa, niso nujno zanesljivi pokazatelj ocene tveganja v prihodnje. V skladu z dejanskim poslovanjem sklada v prihodnosti se ocena tveganja in potencialne donosnosti lahko spremenijo. Najnižja kategorija ne pomeni naložbe brez tveganja.

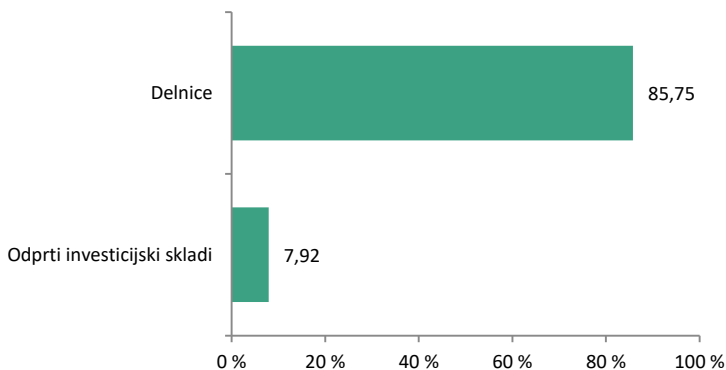
## Gibanje VEP



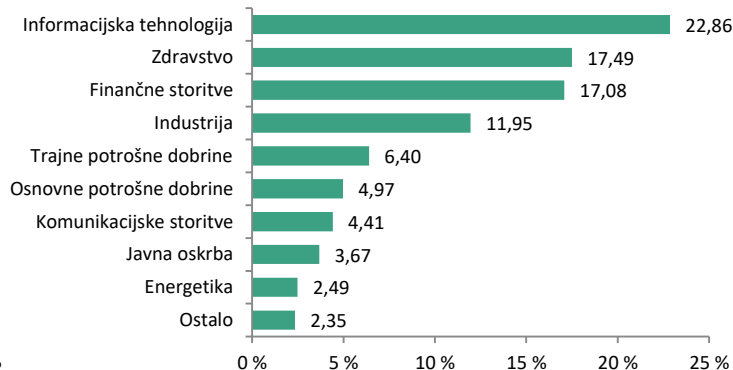
## Geografska sestava naložb



## Sestava naložb po vrstah fin. instr.



## Panožna sestava naložb





1-LETNA DONOSNOST

**+2,25%**

3-LETNA DONOSNOST

**+17,88%**

5-LETNA DONOSNOST

**+54,43%**

Krovni sklad Infond

# Infond Dynamic, delniški podsklad

## Naložbena politika

Infond Dynamic investira najmanj 85 % svojih sredstev v delnice in delniške ciljne sklade, najmanj 20 % sredstev v vrednostnih papirjih v državah v razvoju. Naložbe so razpršene v vrednostne papirje brez globalne in panožne omejitve.

## Komu je namenjen

Vlagateljem, ki zasledujejo naložbeni cilj delniškega ali uravnoteženega portfelja, v katerem podsklad predstavlja le del celotnega portfelja. Ocenjujemo, da je primeren kot jedro naložb vlagatelja z nagnjenostjo k tveganju za delniške podsklade, ki mu dodaja druge, ožje usmerjene. Primeren je za vlagatelje, ki so pripravljeni sprejeti visoko naložbeno tveganje. Namenjen je dolgoročnemu varčevanju 5 let in več.

## 10 največjih naložb na dan 30.09.2020

	ISIN	Delež v %
ALIBABA	US01609W1027	3,66
MICROSOFT	US5949181045	3,29
ISHARES MSCI EMERGING MARKETS	US4642872349	3,17
AMAZON	US0231351067	2,61
APPLE	US0378331005	2,50
TAIWAN SEMICONDUCTOR	US8740391003	2,36
TENCENT HOLDINGS	KYG875721634	2,25
ALPHABET	US02079K3059	2,17
PAYPAL	US70450Y1038	1,91
ISHARES MSCI JAPAN	US46434G8226	1,88

ISIN

SI0021401136

Vrednost enote premoženja

€7,23

Čista vrednost sredstev (ČVS)

30.854.822 €

Vstopni stroški

do 3%

Izstopni stroški

0%

Upravljalvska provizija

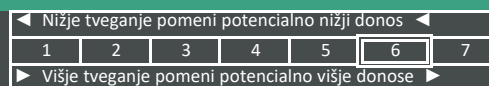
2,25%

Začetek trženja in upr. sklada

10.10.2008

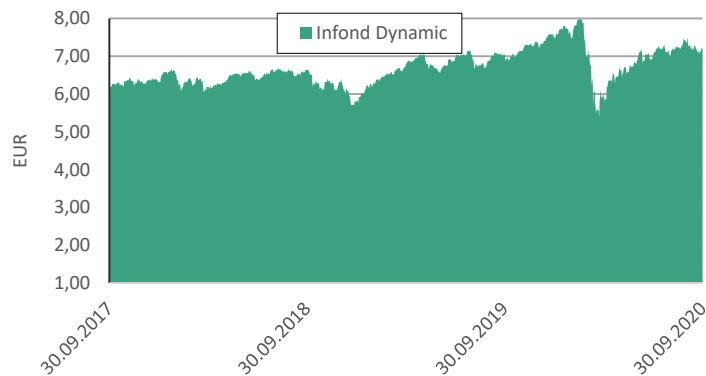
## Stanje na dan 30.09.2020

## Sintetični kazalnik tveganja in donosa

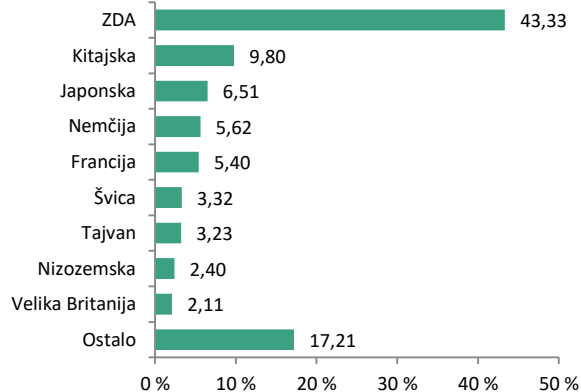


Sklad je uvrščen v kategorijo 6 ocene tveganja in potencialnega donosa. Ocena tveganja in potencialne donosnosti sklada, prikazana v zgornjem kazalniku, se izračuna na podlagi preteklih podatkov poslovanja sklada ali gibanja primerjalnega indeksa. Pretekli podatki, ki se uporabljajo za izračun ocene tveganja in potencialnega donosa, niso nujno zanesljiv pokazatelj ocene tveganja v prihodnje. V skladu z dejanskim poslovanjem sklada v prihodnosti se ocena tveganja in potencialne donosnosti lahko spremeni. Najnižja kategorija ne pomeni naložbe brez tveganja.

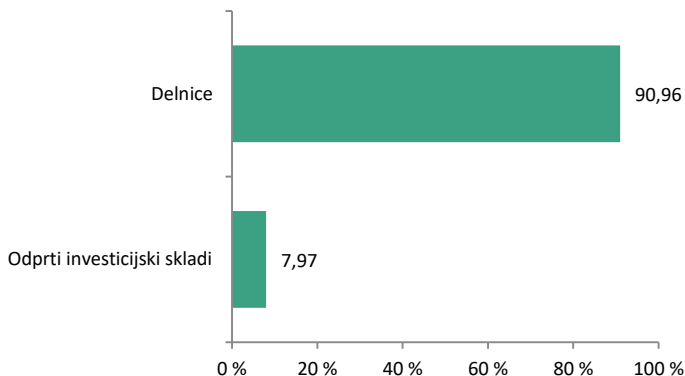
## Gibanje VEP



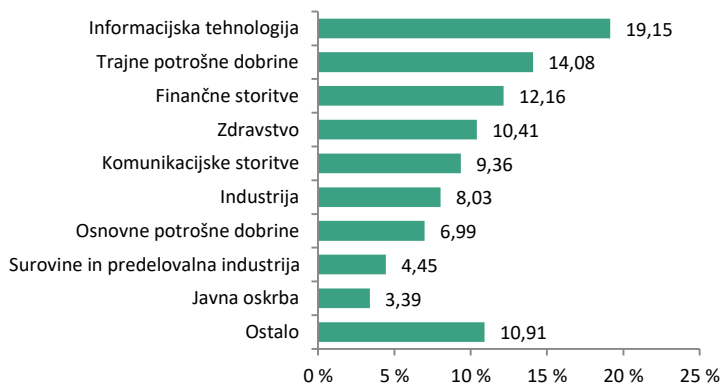
## Geografska sestava naložb



## Sestava naložb po vrstah fin. instr.



## Panožna sestava naložb



SAVA INFOND, DRUŽBA ZA UPRAVLJANJE, D.O.O.

Ulica Vita Kraigherja 5, 2000 Maribor

Tel: 02 229 74 40, Fax: 02 229 74 89; E: info@infond.si

BREZPLAČNI TELEFON

**080 22 42**

1-LETNA DONOSNOST

**-45,09%**

3-LETNA DONOSNOST

**-46,20%**

5-LETNA DONOSNOST

**-39,43%**

Krovni sklad Infond

# Infond Energy, delniški podsklad

## Naložbena politika

Infond Energy investira sredstva pretežno v delnice družb in delnice oz. enote ciljnih skladov iz sektorja energetika. Izbira med največjimi proizvajalci naftnih derivatov in plina ter alternativnih virov energije. Sklad nima geografske omejitve.

## Komu je namenjen

Vlagateljem, ki zasledujejo naložbeni cilj delniškega ali uravnoteženega portfelja, v katerem podsklad predstavlja le del celotnega portfelja. Ocenjujemo, da je primeren za dopolnitev portfelja. Namenjen je dolgoročnemu varčevanju 5 let in več.

## 10 največjih naložb na dan 30.09.2020

	ISIN	Delež v %
CHEVRON	US1667641005	8,67
TOTAL	FR0000120271	8,57
EXXON MOBIL	US30231G1022	7,04
ROYAL DUTCH SHELL	GB00B03MLX29	6,90
NESTE OYJ	FI0009013296	4,29
BP PLC	GB0007980591	3,79
ENBRIDGE	CA29250N1050	3,52
TC ENERGY	CA87807B1076	3,40
VALERO ENERGY	US91913Y1001	3,24
CONOCO PHILLIPS	US20825C1045	3,21

## Stanje na dan 30.09.2020

ISIN	SI0021400500
Vrednost enote premoženja	€6,49
Čista vrednost sredstev (ČVS)	2.623.518 €
Vstopni stroški	do 3%
Izstopni stroški	0%
Upravljavska provizija	2,25%
Začetek trženja in upr. sklada	03.10.2005

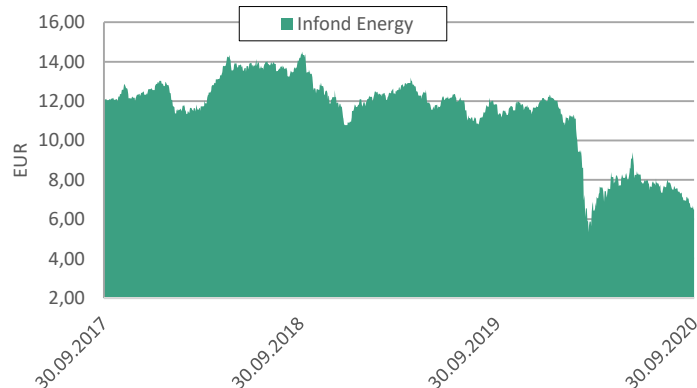
## Sintetični kazalnik tveganja in donosa

◀ Nižje tveganje pomeni potencialno nižji donos ▶						
1	2	3	4	5	6	7
▶ Višje tveganje pomeni potencialno višje donose ▶						

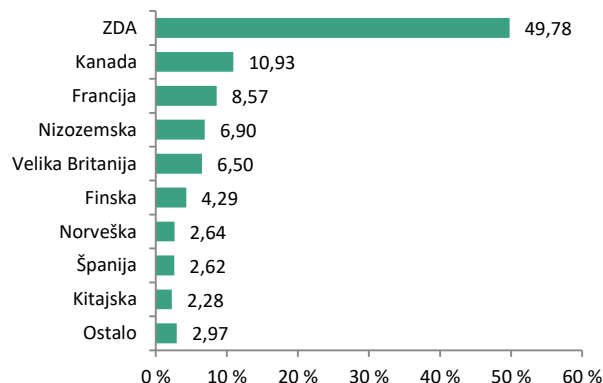
Sklad je uvrščen v kategorijo 7 ocene tveganja in potencialnega donosa. Ocena tveganja in potencialne donosnosti sklada, prikazana v zgornjem kazalniku, se izračuna na podlagi preteklih podatkov poslovanja sklada ali gibanja primerjalnega indeksa.

Pretekli podatki, ki se uporabljajo za izračun ocene tveganja in potencialnega donosa, niso nujno zanesljiv pokazatelj ocene tveganja v prihodnje. V skladu z dejanskim poslovanjem sklada v prihodnosti se ocena tveganja in potencialne donosnosti lahko spremeni. Najnižja kategorija ne pomeni naložbe brez tveganja.

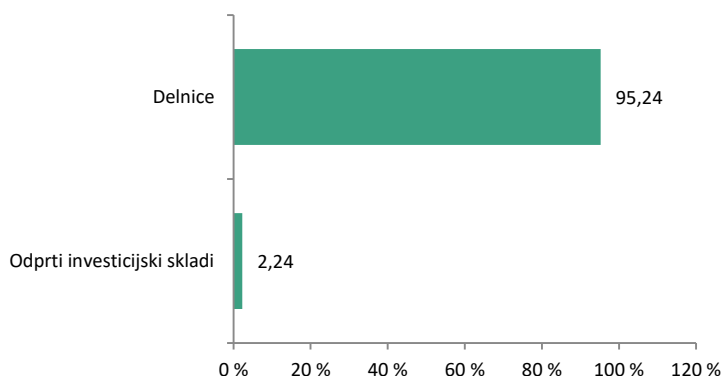
## Gibanje VEP



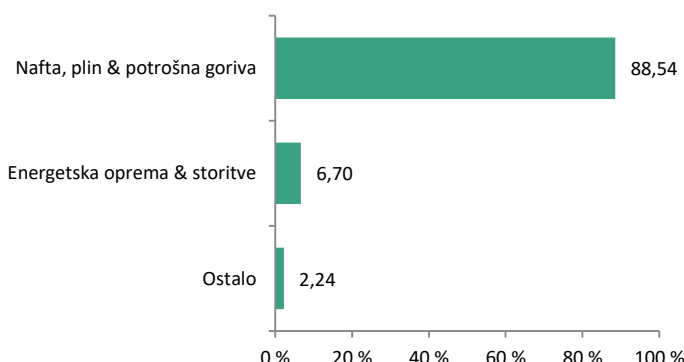
## Geografska sestava naložb



## Sestava naložb po vrstah fin. instr.



## Panožna sestava naložb



SAVA INFOND, DRUŽBA ZA UPRAVLJANJE, D.O.O.

Ulica Vita Kraigherja 5, 2000 Maribor

Tel: 02 229 74 40, Fax: 02 229 74 89; E: info@infond.si

BREZPLAČNI TELEFON

**080 22 42**

1-LETNA DONOSNOST

**-7,77%**

3-LETNA DONOSNOST

**-3,39%**

5-LETNA DONOSNOST

**+12,68%**

Krovni sklad Infond

# Infond Europe, delniški podsklad

## Naložbena politika

Infond Europe investira najmanj 85 % svojih sredstev v delnice in delnice oz. enote delniških ciljnih skladov. Investira pretežno v evropska podjetja s sedežem ali pretežnim delom poslovanja v Evropi. Sklad nima panožne omejitve.

## Komu je namenjen

Vlagateljem, ki zasledujejo naložbeni cilj delniškega ali uravnoteženega portfelja, v katerem podsklad predstavlja le del celotnega portfelja. Ocenjujemo, da je primeren za dopolnitev portfelja. Namenjen je dolgoročnemu varčevanju 5 let in več.

## 10 največjih naložb na dan 30.09.2020

	ISIN	Delež v %
ASML HOLDING	NL0010273215	4,38
NOVARTIS	CH0012005267	3,98
SANOFI	FR0000120578	3,48
ROCHE HOLDING	CH0012032048	3,36
LVMH MOETHESSY LOUIS VUITTON	FR0000121014	2,93
DEUTSCHE POST	DE0005552004	2,73
UNILEVER	NL0000388619	2,64
SCHNEIDER ELECTRIC	FR0000121972	2,44
NESTLE	CH0038863350	2,44
L'OREAL	FR0000120321	2,38

## Stanje na dan 30.09.2020

ISIN	S10021400492
Vrednost enote premoženja	€4,78
Čista vrednost sredstev (ČVS)	9.556.609 €
Vstopni stroški	do 3%
Izstopni stroški	0%
Upravljalvska provizija	2,25%
Začetek trženja in upr. sklada	15.11.2004

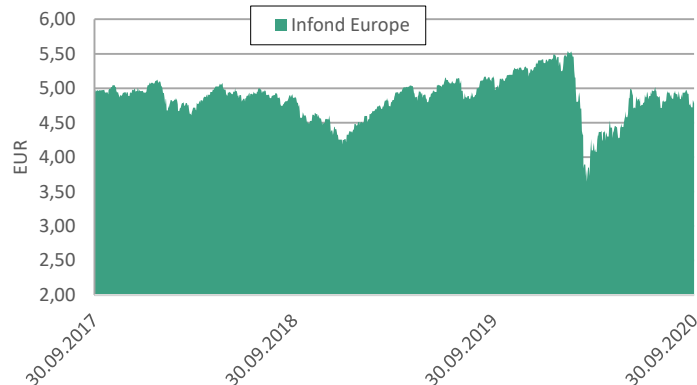
## Sintetični kazalnik tveganja in donosa

◀ Nižje tveganje pomeni potencialno nižji donos ▶						
1	2	3	4	5	6	7
▶ Višje tveganje pomeni potencialno višje donose ▶						

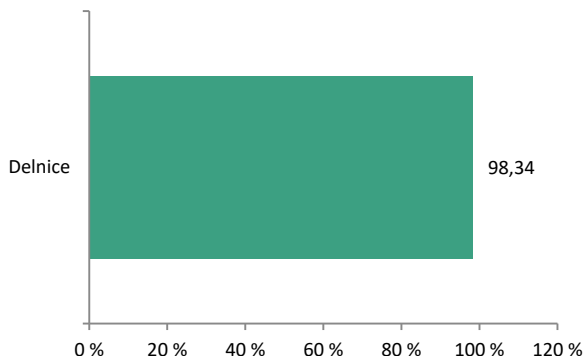
Sklad je uvrščen v kategorijo 6 ocene tveganja in potencialnega donosa. Ocena tveganja in potencialne donosnosti sklada, prikazana v zgornjem kazalniku, se izračuna na podlagi preteklih podatkov poslovanja sklada ali gibanja primerjalnega indeksa.

Pretekli podatki, ki se uporabljajo za izračun ocene tveganja in potencialnega donosa, niso nujno zanesljivi pokazatelj ocene tveganja v prihodnje. V skladu z dejanskim poslovanjem sklada v prihodnosti se ocena tveganja in potencialne donosnosti lahko spremenijo. Najnižja kategorija ne pomeni naložbe brez tveganja.

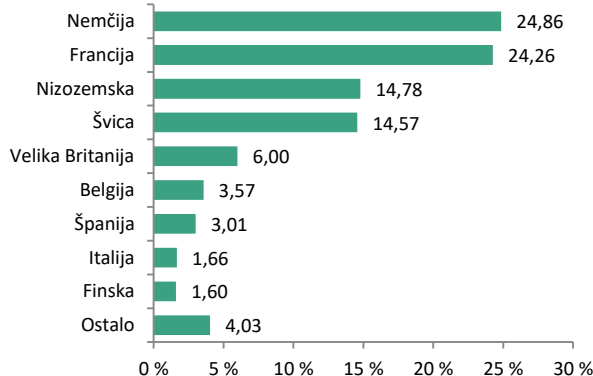
## Gibanje VEP



## Sestava naložb po vrstah fin. instr.



## Geografska sestava naložb



## Panožna sestava naložb



SAVA INFOND, DRUŽBA ZA UPRAVLJANJE, D.O.O.

Ulica Vita Kraigherja 5, 2000 Maribor

Tel: 02 229 74 40, Fax: 02 229 74 89; E: info@infond.si

BREZPLAČNI TELEFON

**080 22 42**

1-LETNA DONOSNOST

**-19,39%**

3-LETNA DONOSNOST

**-17,65%**

5-LETNA DONOSNOST

**+0,61%**

Krovni sklad Infond

# Infond Financials, delniški podsklad

## Naložbena politika

Infond Financials, delniški podsklad, nalaga v največjo storitveno panogo sveta, finance: banke, zavarovalnice, borze, družbe za upravljanje premoženja ipd.

## Komu je namenjen

Vlagateljem z visoko nagnjenostjo k tveganju, ki iščejo naložbene priložnosti ne glede na trenutno situacijo na kapitalskih trgih.

## 10 največjih naložb na dan 30.09.2020

	ISIN	Delež v %
PROGRESSIVE CORPORATION	US7433151039	3,96
S&P GLOBAL	US78409V1044	3,92
MOODYS	US6153691059	3,40
INTERCONTINENTAL EXCHANGE	US45866F1049	3,22
PING AN INSURANCE GROUP	CNE1000003X6	3,22
HONG KONG EXCHANGES & CLEARING	HK0388045442	2,93
BANK OF AMERICA	US0605051046	2,87
BERKSHIRE HATHAWAY	US0846707026	2,85
DBS GROUP HOLDINGS	SG1L01001701	2,74
MUENCHENER RUECKVERSICHERUNG	DE0008430026	2,65

## Stanje na dan 30.09.2020

ISIN	SI0021401169
Vrednost enote premoženja	€4,49
Čista vrednost sredstev (ČVS)	408.185 €
Vstopni stroški	do 3%
Izstopni stroški	0%
Upravljavska provizija	2,25%
Začetek trženja in upr. sklada	02.11.2007

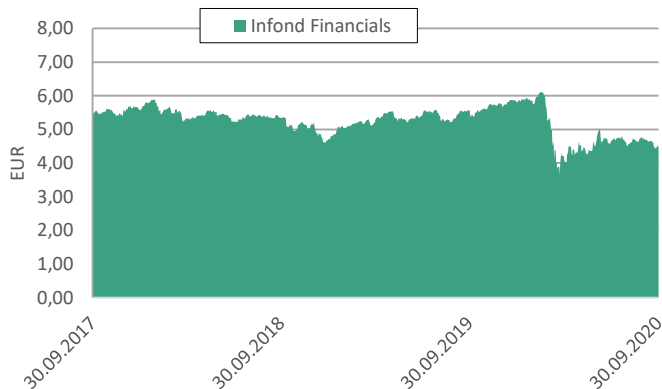
## Sintetični kazalnik tveganja in donosa

◀ Nižje tveganje pomeni potencialno nižji donos ▶						
1	2	3	4	5	6	7
▶ Višje tveganje pomeni potencialno višje donose ▶						

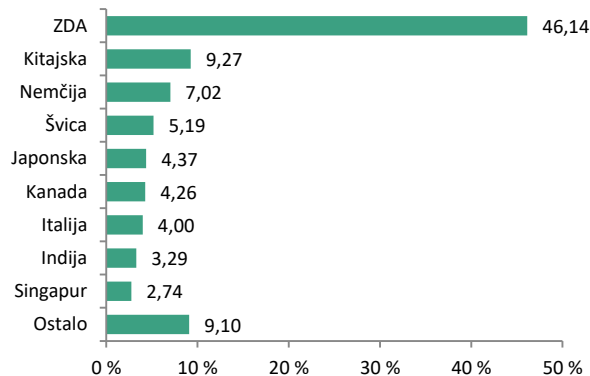
Sklad je uvrščen v kategorijo 6 ocene tveganja in potencialnega donosa. Ocena tveganja in potencialne donosnosti sklada, prikazana v zgornjem kazalniku, se izračuna na podlagi preteklih podatkov poslovanja sklada ali gibanja primerjalnega indeksa.

Pretekli podatki, ki se uporabljajo za izračun ocene tveganja in potencialnega donosa, niso nujno zanesljiv pokazatelj ocene tveganja v prihodnje. V skladu z dejanskim poslovanjem sklada v prihodnosti se ocena tveganja in potencialne donosnosti lahko spremeni. Najnižja kategorija ne pomeni naložbe brez tveganja.

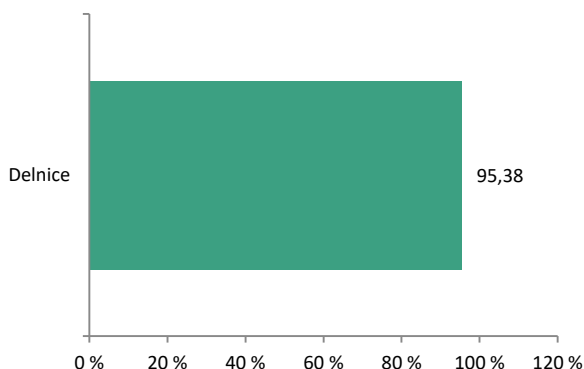
## Gibanje VEP



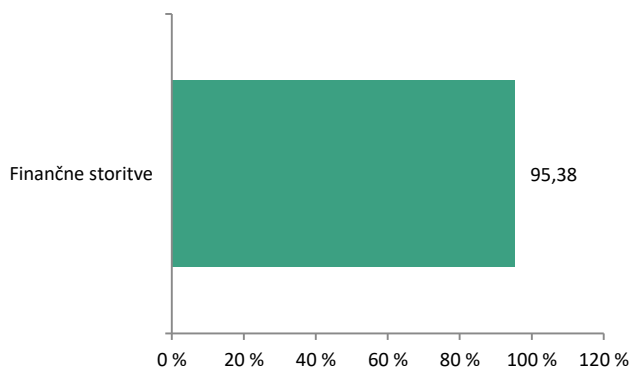
## Geografska sestava naložb



## Sestava naložb po vrstah fin. instr.



## Panožna sestava naložb



SAVA INFOND, DRUŽBA ZA UPRAVLJANJE, D.O.O.

Ulica Vita Kraigherja 5, 2000 Maribor

Tel: 02 229 74 40, Fax: 02 229 74 89; E: info@infond.si

BREZPLAČNI TELEFON

**080 22 42**

1-LETNA DONOSNOST

**-17,38%**

3-LETNA DONOSNOST

**-21,48%**

5-LETNA DONOSNOST

**+1,36%**

Krovni sklad Infond

# Infond Frontier, delniški podsklad

## Naložbena politika

Infond Frontier je opredeljen kot delniški globalni podsklad trgov v razvoju brez naložb v Brazilijo, Rusijo, Indijo in Kitajsko. Najmanj 85% sredstev podsklada je naloženih v delnicah ali v delnicah in enotah delniških ciljnih skladov.

## Komu je namenjen

Vlagateljem, ki zasledujejo naložbeni cilj delniškega ali uravnoveženega portfelja, v katerem podsklad predstavlja le del celotnega portfelja. Ocenjujemo, da je primeren za dopolnitev portfelja. Namenjen je dolgoročnemu varčevanju 5 let in več.

## 10 največjih naložb na dan 30.09.2020

	ISIN	Delež v %
MERCADOLIBRE	US58733R1023	6,83
TAIWAN SEMICONDUCTOR	US8740391003	6,59
NASPERS	ZAE000015889	6,16
LG CHEM	KR7051910008	5,96
HIKMA PHARMACEUTICALS	GB00B0LCW083	4,66
AMERICA MOVIL	US02364W1053	4,20
ISHARES MSCI FRONTIER 100	US4642861458	3,94
SK HYNIX	KR7000660001	3,62
SAMSUNG	US7960508882	3,55
PT BANK CENTRAL ASIA	ID1000109507	3,30

ISIN

SI0021401433

Vrednost enote premoženja

€11,66

Čista vrednost sredstev (ČVS)

3.047.940 €

Vstopni stroški

do 3%

Izstopni stroški

0%

Upravljalvska provizija

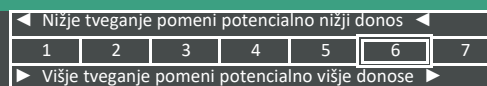
2,25%

Začetek trženja in upr. sklada

16.07.2011

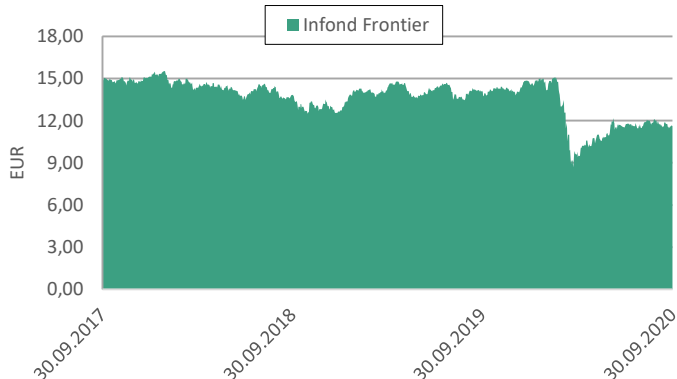
## Stanje na dan 30.09.2020

## Sintetični kazalnik tveganja in donosa

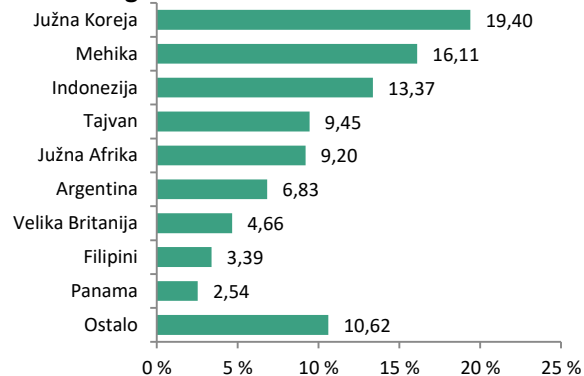


Sklad je uvrščen v kategorijo 6 ocene tveganja in potencialnega donosa. Ocena tveganja in potencialne donosnosti sklada, prikazana v zgornjem kazalniku, se izračuna na podlagi preteklih podatkov poslovanja sklada ali gibanja primerjalnega indeksa. Pretekli podatki, ki se uporabljajo za izračun ocene tveganja in potencialnega donosa, niso nujno zanesljiv pokazatelj ocene tveganja v prihodnje. V skladu z dejanskim poslovanjem sklada v prihodnosti se ocena tveganja in potencialne donosnosti lahko spremeni. Najnižja kategorija ne pomeni naložbe brez tveganja.

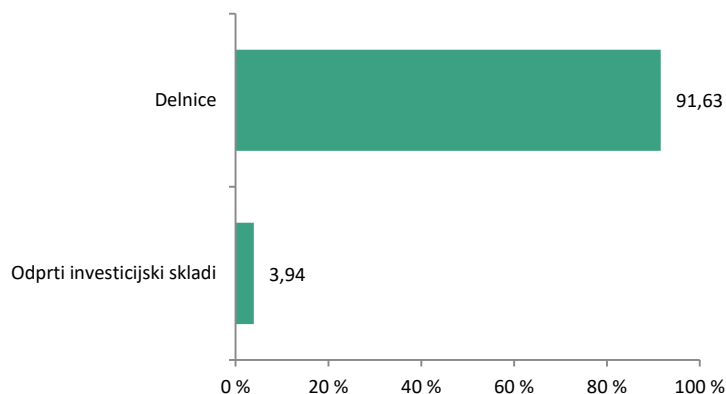
## Gibanje VEP



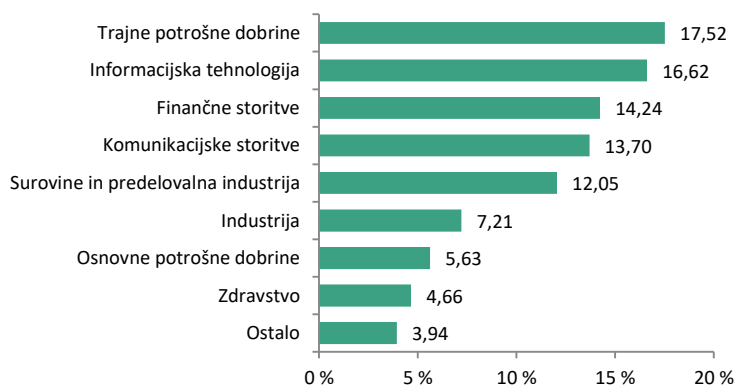
## Geografska sestava naložb



## Sestava naložb po vrstah fin. instr.



## Panožna sestava naložb





1-LETNA DONOSNOST

**-0,52%**

3-LETNA DONOSNOST

**+4,36%**

5-LETNA DONOSNOST

**+28,14%**

Krovni sklad Infond

# Infond Global Flex, mešani fleksibilni podsklad

## Naložbena politika

Naložbe Infond Global Flex so razpršene med delnice, obveznice in denar, brez panožne omejitve. Podsklad ima lahko v vsakem trenutku do 100 % sredstev naloženih v kateremkoli od navedenih finančnih instrumentov. Fleksibilna naložbena politika upravljavcem omogoča prilagajanje portfelja pričakovani relativni donosnosti naložbenih razredov in dogajanju na kapitalskih trgih.

## Komu je namenjen

Podsklad je namenjen vlagateljem, ki zasledujejo naložbeni cilj delniškega ali uravnoveženega portfelja, v katerih bo sklad predstavljal le del naložb. Primeren je za vlagatelje, ki so pripravljeni sprejeti visoko naložbeno tveganje. Namenjen je varčevanju za obdobje 5 let in več.

## 10 največjih naložb na dan 30.09.2020

	ISIN	Delež v %
ISHARES MSCI EMERGING MARKETS	US4642872349	5,55
BKS - DEPOZIT	-	4,82
AMAZON	US0231351067	2,43
HIT	SI0031200239	2,41
ALIBABA	US01609W1027	2,34
MICROSOFT	US5949181045	2,11
TENCENT HOLDINGS	KYG875721634	2,10
BLACKROCK	US09247X1019	2,03
KINGDOM OF THE NETHERLANDS - NETHER 0.75	NL0012171458	1,97
DEUTSCHLAND - DBR 0.5	DE0001102440	1,97

ISIN

SI0021401128

Vrednost enote premoženja

€10,69

Čista vrednost sredstev (ČVS)

16.612.401 €

Vstopni stroški

do 3%

Izstopni stroški

0%

Upravljavška provizija

2,00%

Začetek trženja in upr. sklada

26.09.2008

## Stanje na dan 30.09.2020

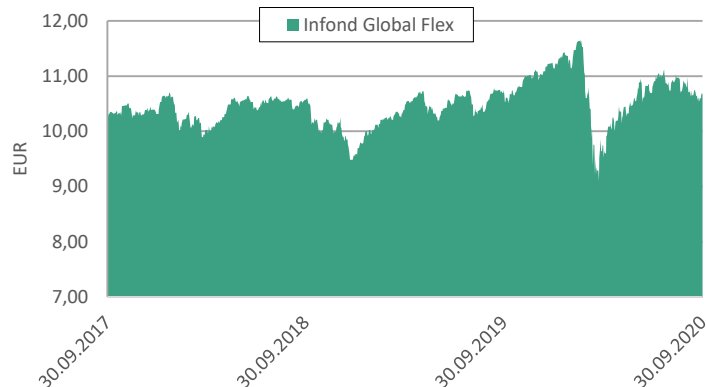
## Sintetični kazalnik tveganja in donosa

◀ Nižje tveganje pomeni potencialno nižji donos ▶						
1	2	3	4	5	6	7
▶ Višje tveganje pomeni potencialno višje donose ▶						

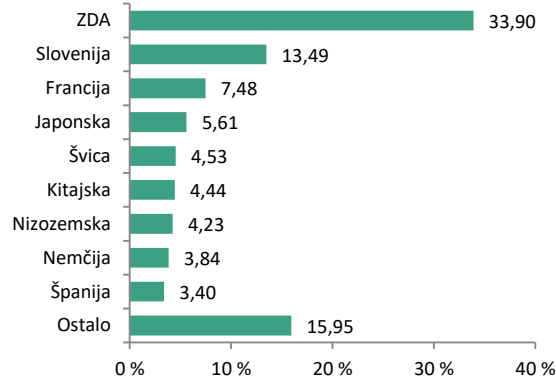
Sklad je uvrščen v kategorijo 5 ocene tveganja in potencialnega donosa. Ocena tveganja in potencialne donosnosti sklada, prikazana v zgornjem kazalniku, se izračuna na podlagi preteklih podatkov poslovanja sklada ali gibanja primerjalnega indeksa. Pretekli podatki, ki se uporabljajo za izračun ocene tveganja in potencialnega donosa, niso nujno zanesljiv pokazatelj ocene tveganja v prihodnje. V skladu z dejanskim poslovanjem sklada v prihodnosti se ocena tveganja in potencialne donosnosti lahko spremeni. Najnižja kategorija ne pomeni naložbe brez tveganja.

Mešana sestava portfelja omogoča večjo izpostavljenost do dolžniških naložb, kar povečuje kreditno tveganje. V primeru, da izdajatelj postane plačilno nesposoben oz. se znajde v ekonomskih težavah, se lahko zgodi, da dolžnik svojih obveznosti do sklada ne poravnava v celoti ali pravočasno.

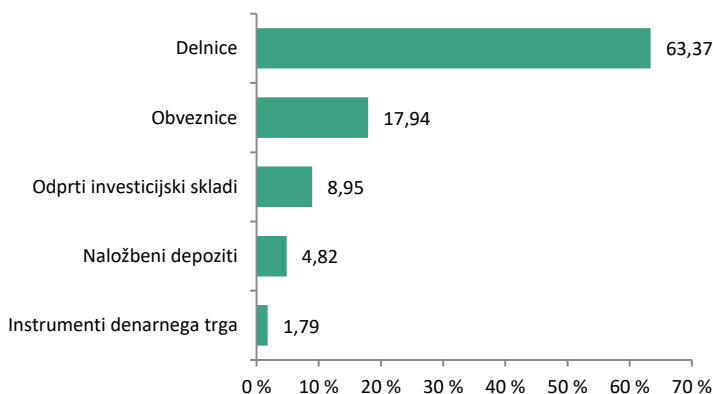
## Gibanje VEP



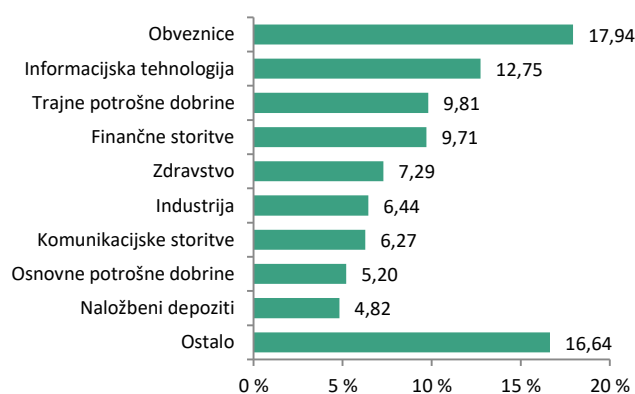
## Geografska sestava naložb



## Sestava naložb po vrstah fin. instr.



## Panožna sestava naložb



1-LETNA DONOSNOST

**+3,82%**

3-LETNA DONOSNOST

**+21,94%**

5-LETNA DONOSNOST

**+29,74%**

Krovni sklad Infond

# Infond Life, delniški podsklad

## Naložbena politika

Infond Life je opredeljen kot delniški podsklad sektorja zdravstvo. Najmanj 85% sredstev sklada je naloženih v delnicah ali v delnicah in enotah delniških ciljnih skladov.

## Komu je namenjen

Vlagateljem, ki zasledujejo naložbeni cilj delniškega ali uravnoteženega portfelja, v katerem podsklad predstavlja le del celotnega portfelja. Ocenjujemo, da je primeren za dopolnitev portfelja. Namenjen je dolgoročnemu varčevanju 5 let in več.

## 10 največjih naložb na dan 30.09.2020

	ISIN	Delež v %
JOHNSON&JOHNSON	US4781601046	5,66
UNITEDHEALTH	US91324P1021	5,22
MERCK & CO	US58933Y1055	5,20
ROCHE HOLDING	CH0012032048	5,00
PFIZER	US7170811035	3,81
NOVARTIS	CH0012005267	3,81
MEDTRONIC	IE00BTN1Y115	3,75
ABBOTT LABORATORIES	US0028241000	3,68
THERMO FISHER SCIENTIFIC	US8835561023	3,38
BOSTON SCIENTIFIC	US1011371077	3,25

ISIN

Vrednost note premoženja

Čista vrednost sredstev (ČVS)

Vstopni stroški

Izstopni stroški

Upravljavska provizija

Začetek trženja in upr. sklada

## Stanje na dan 30.09.2020

SI0021400526

€34,51

24.079.879 €

do 3%

0%

2,25%

04.06.2007

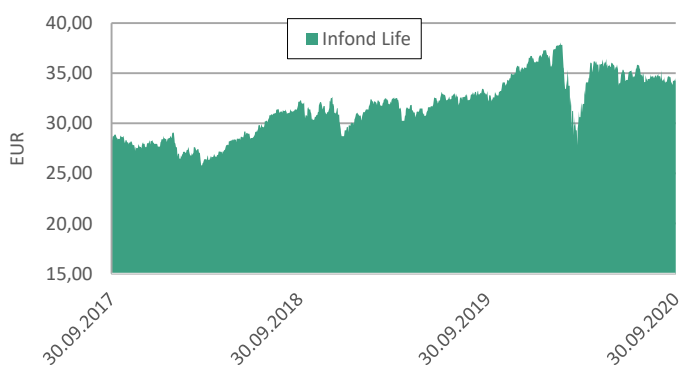
## Sintetični kazalnik tveganja in donosa

◀ Nižje tveganje pomeni potencialno nižji donos ▶						
1	2	3	4	5	6	7
▶ Višje tveganje pomeni potencialno višje donose ▶						

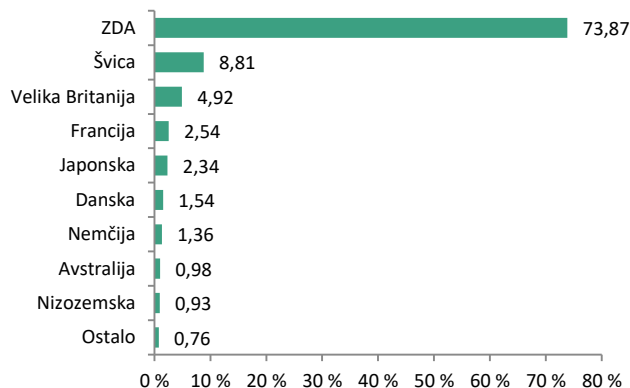
Sklad je uvrščen v kategorijo 6 ocene tveganja in potencialnega donosa. Ocena tveganja in potencialne donosnosti sklada, prikazana v zgornjem kazalniku, se izračuna na podlagi preteklih podatkov poslovanja sklada ali gibanja primerjalnega indeksa.

Pretekli podatki, ki se uporabljajo za izračun ocene tveganja in potencialnega donosa, niso nujno zanesljiv pokazatelj ocene tveganja v prihodnje. V skladu z dejanskim poslovanjem sklada v prihodnosti se ocena tveganja in potencialne donosnosti lahko spremeni. Najnižja kategorija ne pomeni naložbe brez tveganja.

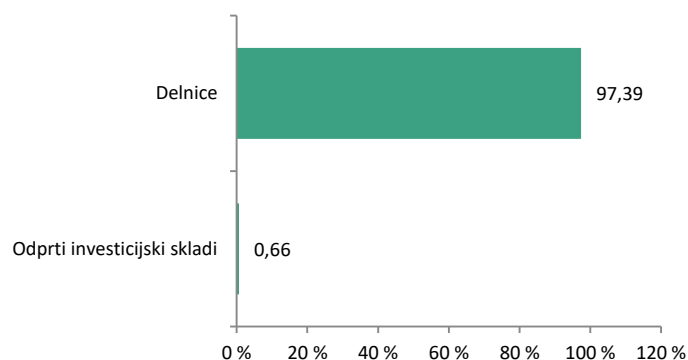
## Gibanje VEP



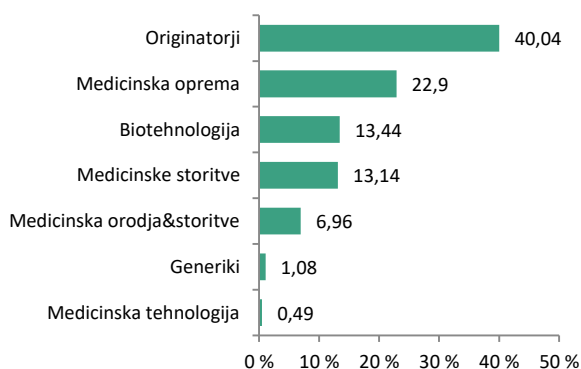
## Geografska sestava naložb



## Sestava naložb po vrstah fin. instr.



## Panožna sestava naložb



SAVA INFOND, DRUŽBA ZA UPRAVLJANJE, D.O.O.

Ulica Vita Kraigherja 5, 2000 Maribor

Tel: 02 229 74 40, Fax: 02 229 74 89; E: info@infond.si

BREZPLAČNI TELEFON

**080 22 42**

1-LETNA DONOSNOST

**+13,07%**

3-LETNA DONOSNOST

**+38,04%**

5-LETNA DONOSNOST

**+75,81%**

Krovni sklad Infond

# Infond Select, delniški podsklad razvitih trgov

## Naložbena politika

Infond Select je globalni delniški podsklad razvitih trgov. Njegove naložbe so usmerjene 25 do 40 visokokakovostnih podjetij, ki imajo vzdržne konkurenčne prednosti in nadpovprečen potencial rasti.

## Komu je namenjen

Vlagateljem, ki zasledujejo naložbeni cilj delniškega ali uravnoteženega portfelja, v katerem podsklad predstavlja le del celotnega portfelja. Ocenjujemo, da je primeren za dopolnitev portfelja. Namenjen je dolgoročnemu varčevanju 5 let in več.

## 10 največjih naložb na dan 30.09.2020

	ISIN	Delež v %
BERKSHIRE HATHAWAY	US0846707026	7,53
AMAZON	US0231351067	6,96
ALPHABET	US02079K3059	6,91
MICROSOFT	US5949181045	6,29
PINTEREST	US72352L1061	5,26
NOVO NORDISK	DK0060534915	4,48
FACEBOOK	US30303M1027	3,86
UNILEVER	NL0000388619	3,82
NESTLE	CH0038863350	3,74
APPLE	US0378331005	3,55

## Stanje na dan 30.09.2020

ISIN	SI0021400344
Vrednost enote premoženja	€17,52
Čista vrednost sredstev (ČVS)	2.898.899 €
Vstopni stroški	do 3%
Izstopni stroški	0%
Upravljavska provizija	2,25%
Začetek trženja in upr. sklada	01.08.2007

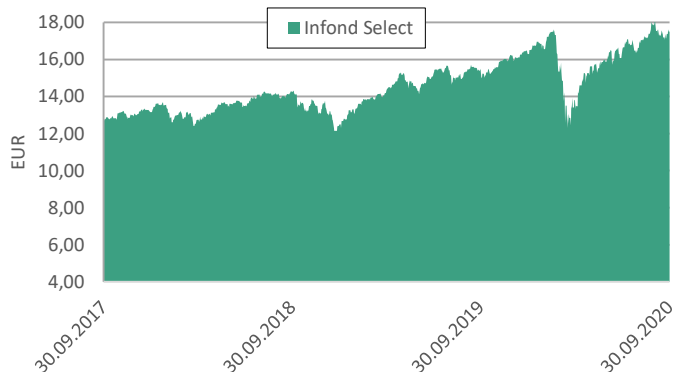
## Sintetični kazalnik tveganja in donosa

◀ Nižje tveganje pomeni potencialno nižji donos ▶						
1	2	3	4	5	6	7
▶ Višje tveganje pomeni potencialno višje donose ▶						

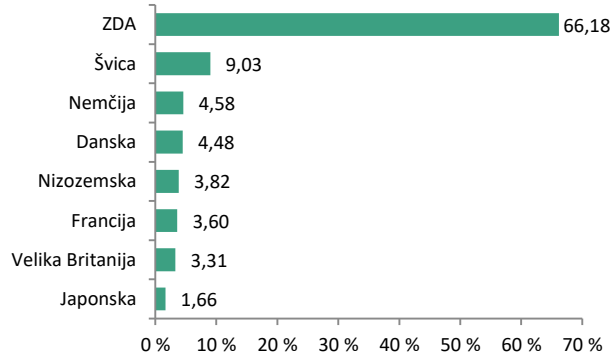
Sklad je uvrščen v kategorijo 6 ocene tveganja in potencialnega donosa. Ocena tveganja in potencialne donosnosti sklada, prikazana v zgornjem kazalniku, se izračuna na podlagi preteklih podatkov poslovanja sklada ali gibanja primerjalnega indeksa.

Pretekli podatki, ki se uporabljajo za izračun ocene tveganja in potencialnega donosa, niso nujno zanesljiv pokazatelj ocene tveganja v prihodnje. V skladu z dejanskim poslovanjem sklada v prihodnosti se ocena tveganja in potencialne donosnosti lahko spremeni. Najnižja kategorija ne pomeni naložbe brez tveganja.

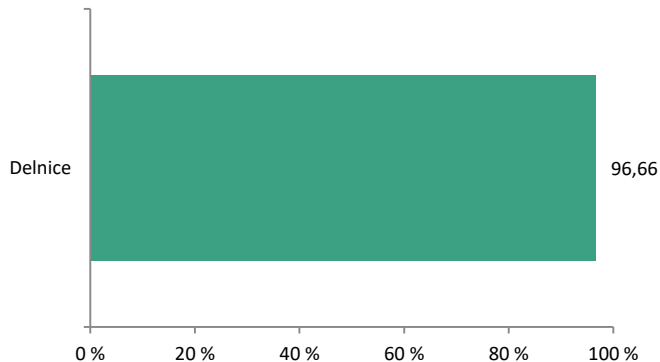
## Gibanje VEP



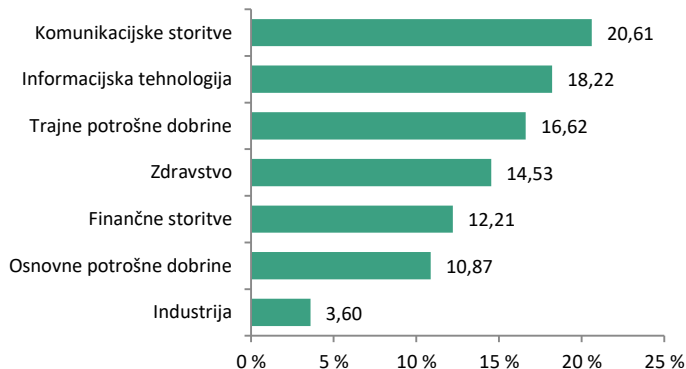
## Geografska sestava naložb



## Sestava naložb po vrstah fin. instr.



## Panožna sestava naložb



SAVA INFOND, DRUŽBA ZA UPRAVLJANJE, D.O.O.

Ulica Vita Kraigherja 5, 2000 Maribor

Tel: 02 229 74 40, Fax: 02 229 74 89; E: info@infond.si

BREZPLAČNI TELEFON

**080 22 42**

1-LETNA DONOSNOST

**-0,77%**

3-LETNA DONOSNOST

**-0,44%**

5-LETNA DONOSNOST

**-0,70%**

Krovni sklad Infond

# Infond ShortTerm Bond - Euro, obvezniški podsklad

## Naložbena politika

Infond ShortTerm Bond - Euro je obvezniški podsklad, katerega povprečno modificirano trajanje portfelja naložb sklada je od enega do treh let. Do 70 % naložb je izpostavljenih valuti evro.

## Komu je namenjen

Namenjen je vlagateljem, ki zasledujejo naložbeni cilj konzervativnega portfelja. Primeren je za vlagatelje, ki so pripravljene sprejeti nizko naložbeno tveganje, ki želijo zavarovati dotlej dosežene donose z umikom sredstev v nizkotvegani podsklad v času pred izplačilom ali ob pričakovanih negativnih trendih na borzah. Namenjen je varčevanju za čas najmanj 1 leto.

## 10 največjih naložb na dan 30.09.2020

	ISIN	Delež v %
CZECH REPUBLIC - CZECH 3.875	XS0750894577	3,87
MOL - MOLHB 2.625	XS1401114811	3,78
REPUBLIKA SLOVENIJA - SLOREP 4.625	SI0002102984	3,68
SANTANDER - SANTAN 1.375	XS1557268221	3,67
RCI BANQUE - RENAUL 0.75	FR0013230737	3,31
FRANCE - FRTR 3	FR0011196856	3,27
CESKE DRAHY - CESDRA 1.875	XS1415366720	3,16
THALES - HOFP 0.875	FR0013330115	3,15
REPUBLIC OF IRELAND - IRISH 0.8	IE00BJ38CQ36	3,13
GRIFOLS	XS2076836555	3,03

## Stanje na dan 30.09.2020

ISIN	SI0021401532
Vrednost enote premoženja	€12,49
Čista vrednost sredstev (ČVS)	19.645.925 €
Vstopni stroški	do 1,5%
Izstopni stroški	0%
Upravljalvska provizija	0,40%
Začetek trženja in upr. sklada	16.10.2013

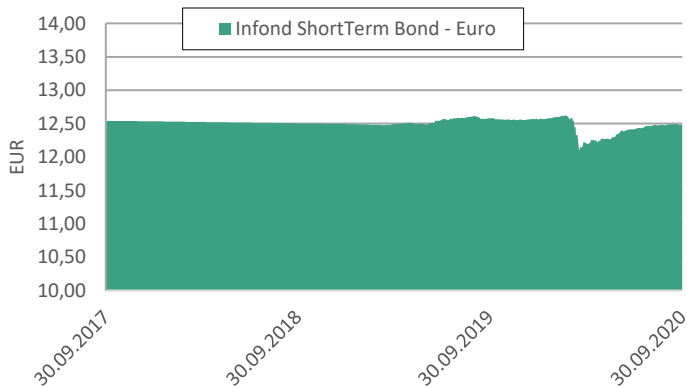
## Sintetični kazalnik tveganja in donosa

◀ Nižje tveganje pomeni potencialno nižji donos ▶						
1	2	3	4	5	6	7
▶ Višje tveganje pomeni potencialno višje donose ▶						

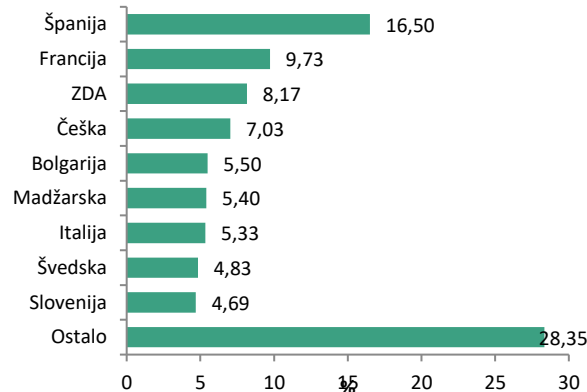
Sklad je uvrščen v kategorijo 2 ocene tveganja in potencialnega donosa. Ocena tveganja in potencialne donosnosti sklada, prikazana v zgornjem kazalniku, se izračuna na podlagi preteklih podatkov poslovanja sklada ali gibanja primerjalnega indeksa.

Pretekli podatki, ki se uporabljajo za izračun ocene tveganja in potencialnega donosa, niso nujno zanesljiv pokazatelj ocene tveganja in prihodnje. V skladu z dejanskim poslovanjem sklada v prihodnosti se ocena tveganja in potencialne donosnosti lahko spremeni. Najnižja kategorija ne pomeni naložbe brez tveganja. Ker je del sredstev naloženih v dolžniške instrumente, obstaja možnost, da izdajatelj svojih obveznosti (glavnice, obresti) ne poravnava v celoti ali pravočasno (kreditno tveganje). Neugodne razmere na kapitalnih trgih pa lahko povzročijo težave pri unovčevanju premoženja sklada, saj obstaja nevarnost, da mora sklad za zagotovitev denarnih sredstev (za izplačila vlagateljem) trgovati po občutno slabših cenovnih pogojih (likvidnostno tveganje).

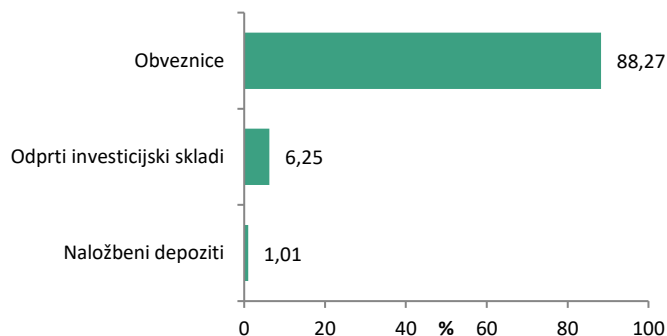
## Gibanje VEP



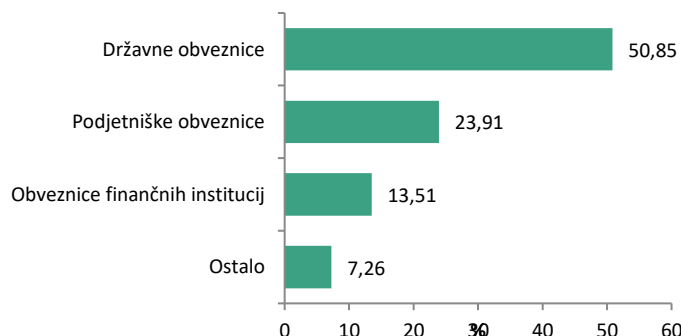
## Geografska sestava naložb



## Sestava naložb po vrstah fin.instr.



## Sestava naložb po vrstah izdajateljev



1-LETNA DONOSNOST

**+4,53%**

3-LETNA DONOSNOST

**+14,67%**

5-LETNA DONOSNOST

**+35,34%**

Krovni sklad Infond

# Infond Smart Quality, delniški podsklad razvitih trgov

## Naložbena politika

Infond Smart Quality je delniški podsklad razvitih trgov brez panožne omejitve, ki naložbe sistematično izbira po kriterijih zadolženosti, dobičkonosnosti in vrednotenju. Gre za koncept kvalitetnih podjetij, ki so ugodno vrednotena, in katerih predpostavka je, da bodo na dolgi rok ustvarjala višjo vrednost, ki se bo zrcalila v rasti cene delnice in s tem v nadpovprečnih donosih za investitorje.

## Komu je namenjen

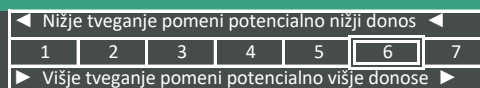
Namenjen je vlagateljem, ki oblikujejo delniški ali uravnoteženi portfelj, v katerih bo sklad le delež naložb. Primeren je za vlagatelje, ki so pripravljeni sprejeti visoko naložbeno tveganje in nameravajo varčevati 5 let in več.

10 največjih naložb na dan 30.09.2020	ISIN	Delež v %
NINTENDO	JP3756600007	2,83
SYNCHRONY FINANCIAL	US87165B1035	2,77
INTERTEK	GB0031638363	2,76
QUALCOMM	US7475251036	2,69
BEST BUY	US0865161014	2,66
HP	US40434L1052	2,64
KONE	FI0009013403	2,64
NESTE OYJ	FI0009013296	2,64
GEBERIT	CH0030170408	2,63
TEXAS INSTRUMENTS	US8825081040	2,62

## Stanje na dan 30.09.2020

ISIN	SI0021400039
Vrednost enote premoženja	€0,99
Čista vrednost sredstev (ČVS)	15.346.706 €
Vstopni stroški	do 3 %
Izstopni stroški	0%
Upravljavska provizija	2,25%
Začetek trženja in upr. sklada	09.11.2006

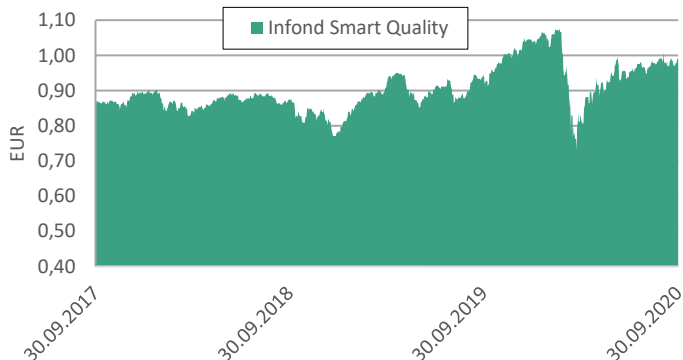
## Sintetični kazalnik tveganja in donosa



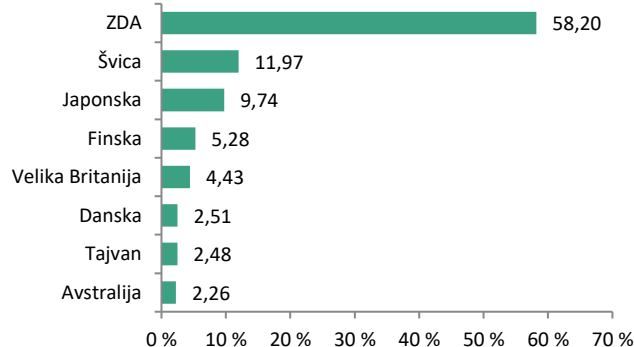
Sklad je uvrščen v kategorijo 6 ocene tveganja in potencialnega donosa. Ocena tveganja in potencialne donosnosti sklada, prikazana v zgornjem kazalniku, se izračuna na podlagi preteklih podatkov poslovanja sklada ali gibanja primerjalnega indeksa.

Pretekli podatki, ki se uporabljajo za izračun ocene tveganja in potencialnega donosa, niso nujno zanesljiv pokazatelj ocene tveganja in prihodnje. V skladu z dejanskim poslovanjem sklada v prihodnosti se ocena tveganja in potencialne donosnosti lahko spremeni. Najnižja kategorija ne pomeni naložbe brez tveganja.

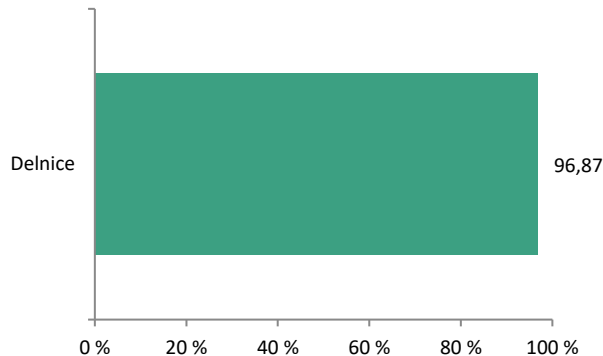
## Gibanje VEP



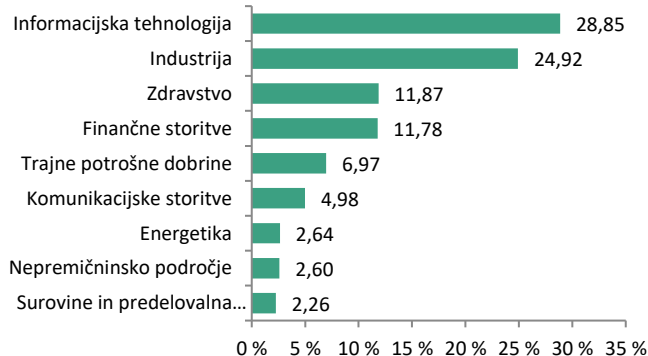
## Geografska sestava naložb



## Sestava naložb po vrstah fin. instr.



## Panožna sestava naložb





1-LETNA DONOSNOST

**+39,78%**

3-LETNA DONOSNOST

**+102,41%**

5-LETNA DONOSNOST

**+214,35%**

Krovni sklad Infond

# Infond Technology, delniški podsklad

## Naložbena politika

Infond Technology je opredeljen kot delniški podsklad sektorja informacijske tehnologije. Najmanj 85% sredstev sklada je naloženih v delnicah ali v delnicah in enotah delniških ciljnih skladov.

## Komu je namenjen

Vlagateljem, ki so naklonjeni visokemu tveganju in investirate na daljši rok. Vsekakor je namenjen vsem, ki se zavedate nadpovprečnega potenciala informacijske tehnologije. Ocenjujemo, da je zelo primeren za dopolnitev portfelja osebnih naložb. Namenjen je varčevanju za obdobje 5 let in več.

## 10 največjih naložb na dan 30.09.2020

	ISIN	Delež v %
SERVICENOW	US81762P1021	8,88
SALESFORCE.COM	US79466L3024	8,75
MICROSOFT	US5949181045	8,73
APPLE	US0378331005	8,65
NVIDIA	US67066G1040	4,24
ADOBE SYSTEMS	US00724F1012	4,23
AMAZON	US0231351067	4,12
MASTERCARD	US57636Q1040	3,92
VISA INC-CLASS A SHARES	US92826C8394	3,78
KEYENCE	JP3236200006	3,25

## ISIN

ISIN	S10021400914
Vrednost enote premoženja	€76,77
Čista vrednost sredstev (ČVS)	63.293.319 €
Vstopni stroški	do 3%
Izstopni stroški	0%
Upravljavska provizija	2,25%
Začetek trženja in upr. sklada	01.10.2007

## Stanje na dan 30.09.2020

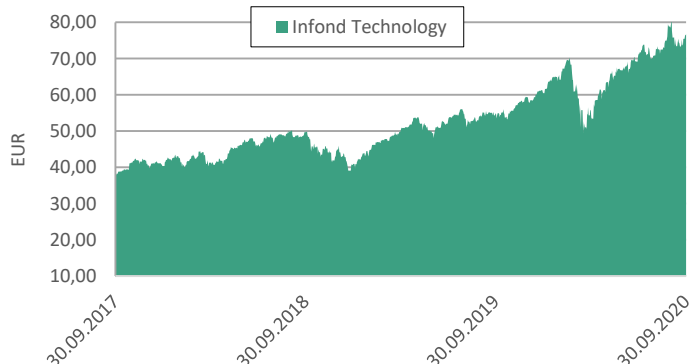
## Sintetični kazalnik tveganja in donosa

◀ Nižje tveganje pomeni potencialno nižji donos ▶						
1	2	3	4	5	6	7
▶ Višje tveganje pomeni potencialno višje donose ▶						

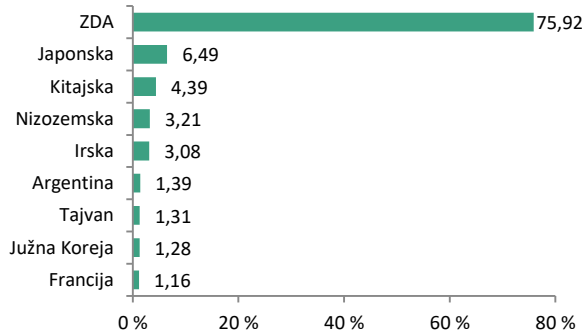
Sklad je uvrščen v kategorijo 6 ocene tveganja in potencialnega donosa. Ocena tveganja in potencialne donosnosti sklada, prikazana v zgornjem kazalniku, se izračuna na podlagi preteklih podatkov poslovanja sklada ali gibanja primerjalnega indeksa.

Pretekli podatki, ki se uporabljajo za izračun ocene tveganja in potencialnega donosa, niso nujno zanesljiv pokazatelj ocene tveganja v prihodnosti. V skladu z dejanskim poslovanjem sklada v prihodnosti se ocena tveganja in potencialne donosnosti lahko spremeni. Najnižja kategorija ne pomeni naložbe brez tveganja.

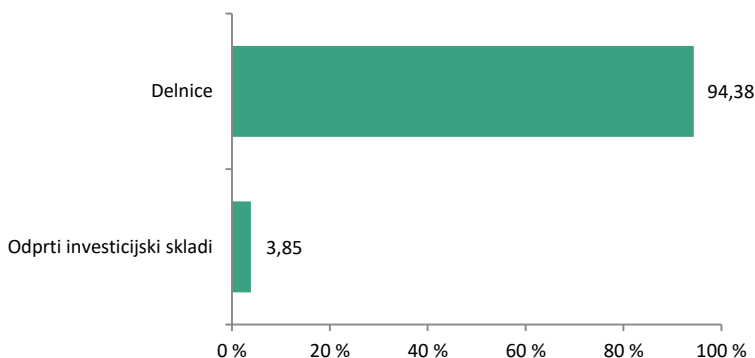
## Gibanje VEP



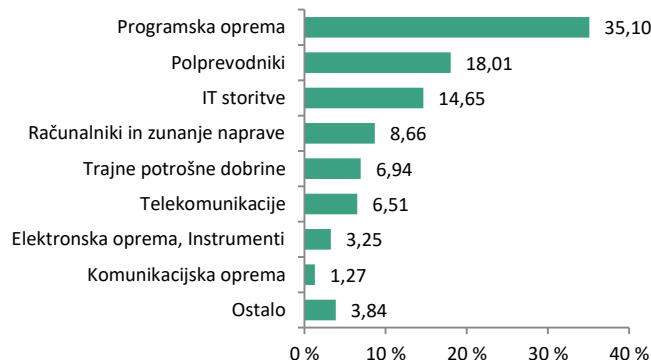
## Geografska sestava naložb



## Sestava naložb po vrstah fin. instr.



## Panožna sestava naložb



SAVA INFOND, DRUŽBA ZA UPRAVLJANJE, D.O.O.

Ulica Vita Kraigherja 5, 2000 Maribor

Tel: 02 229 74 40, Fax: 02 229 74 89; E: info@infond.si

BREZPLAČNI TELEFON

**080 22 42**

1-LETNA DONOSNOST

**+5,96%**

3-LETNA DONOSNOST

**+33,87%**

5-LETNA DONOSNOST

**+63,02%**

Krovni sklad Infond

# Infond USA, delniški podsklad

## Naložbena politika

Infond USA je delniški podsklad, regijsko omejen na državo Združene države Amerike. Z naložbo v ta podsklad zajamete skoraj polovico svetovnih kapitalskih trgov.

## Komu je namenjen

Vlagateljem z visoko nagnjenostjo k tveganju in načrtovano dolgoročno naložbo. Podsklad ima namreč večino svojih naložb usmerjenih v delnice, zato je priporočljivo obdobje naložbe v enote podsklada Infond PanAmerica 5 let in več.

## 10 največjih naložb na dan 30.09.2020

	ISIN	Delež v %
APPLE	US0378331005	5,53
MICROSOFT	US5949181045	5,34
AMAZON	US0231351067	5,10
SALESFORCE.COM	US79466L3024	4,04
ALPHABET	US02079K3059	3,93
MASTERCARD	US57636Q1040	3,87
SERVICENOW	US81762P1021	3,43
COMCAST	US20030N1019	2,45
ABBVIE	US00287Y1091	2,44
ABBOTT LABORATORIES	US0028241000	2,36

## Stanje na dan 30.09.2020

ISIN	SI0021400534
Vrednost enote premoženja	€25,13
Čista vrednost sredstev (ČVS)	8.443.545 €
Vstopni stroški	do 3%
Izstopni stroški	0%
Upravljavska provizija	2,25%
Začetek trženja in upr. sklada	04.06.2007

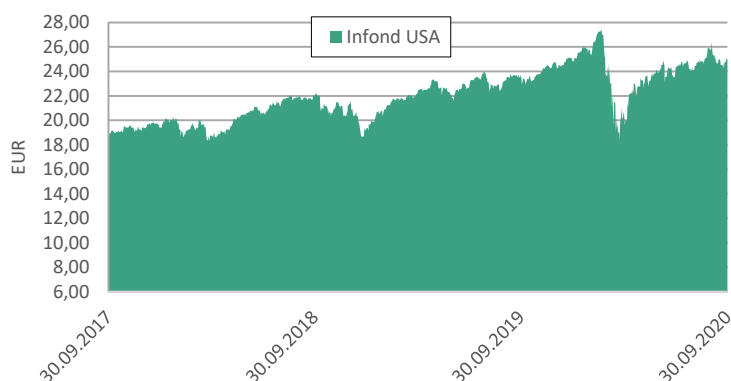
## Sintetični kazalnik tveganja in donosa

◀ Nižje tveganje pomeni potencialno nižji donos ▶						
1	2	3	4	5	6	7
▶ Višje tveganje pomeni potencialno višje donose ▶						

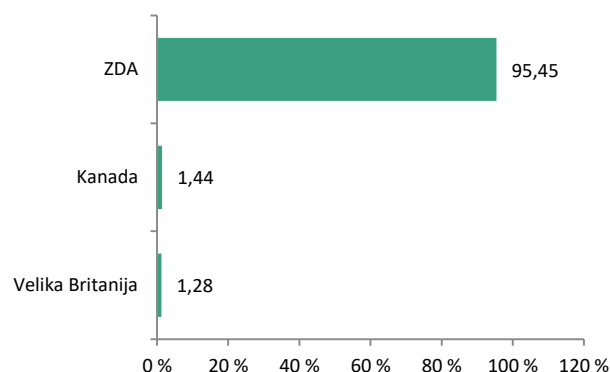
Sklad je uvrščen v kategorijo 6 ocene tveganja in potencialnega donosa. Ocena tveganja in potencialne donosnosti sklada, prikazana v zgornjem kazalniku, se izračuna na podlagi preteklih podatkov poslovanja sklada ali gibanja primerjalnega indeksa.

Pretekli podatki, ki se uporabljajo za izračun ocene tveganja in potencialnega donosa, niso nujno zanesljiv pokazatelj ocene tveganja v prihodnje. V skladu z dejanskim poslovanjem sklada v prihodnosti se ocena tveganja in potencialne donosnosti lahko spremenijo. Najnižja kategorija ne pomeni naložbe brez tveganja.

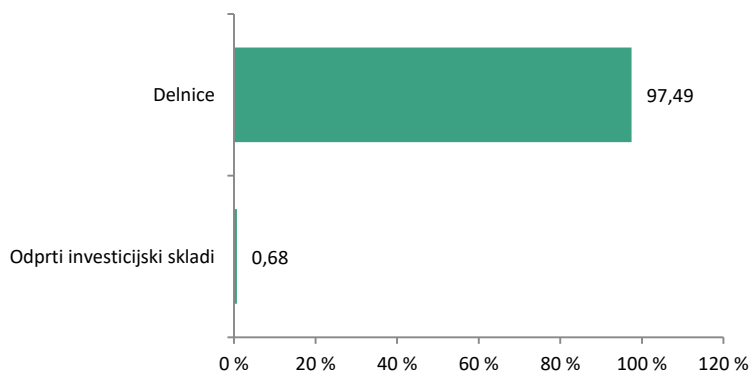
## Gibanje VEP



## Geografska sestava naložb



## Sestava naložb po vrstah fin. instr.



## Panožna sestava naložb



SAVA INFOND, DRUŽBA ZA UPRAVLJANJE, D.O.O.

Ulica Vita Kraigherja 5, 2000 Maribor

Tel: 02 229 74 40, Fax: 02 229 74 89; E: info@infond.si

BREZPLAČNI TELEFON

**080 22 42**



Sava Infond, družba za upravljanje, d.o.o., Ul. Vita Kraigherja 5, 2000 Maribor. Najvišji vstopni stroški dosegajo do 5 %, najvišji izstopni stroški do 3 %. Navedeni stroški zmanjšujejo prikazan donos. Prospekti in ključni podatki za vlagatelje (v slovenskem jeziku, za Infond BRIC, Infond Life in Infond Frontier pa tudi v slovaškem jeziku), sintetični kazalnik tveganja in donosa posameznega sklada oz. podsklada ter informacije o dejansko obračunavanih vstopnih in izstopnih stroških so na voljo na spletni strani [www.infond.si](http://www.infond.si), na podstraneh vsakega posameznega sklada oz. podsklada, na vseh vpisnih mestih in sedežu družbe. Vsi zainteresirani lahko prospekte in ključne podatke za vlagatelje pridobijo tudi v pisni obliki na vseh vpisnih mestih in na sedežu družbe. Pretekla donosnost naložbe ni pokazatelj njene donosnosti v prihodnosti.